



静岡労働局 浜松公共職業安定所 発表

令和6年4月30日

ハローワーク浜松(浜松公共職業安定所)

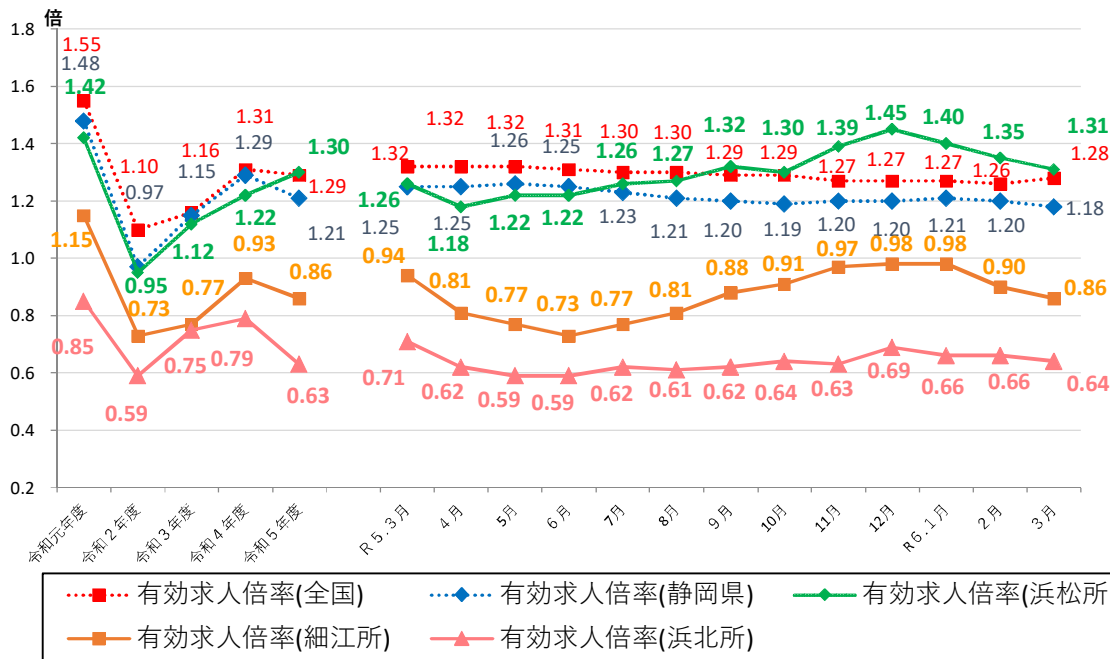
担当 所長 峰野 員 明
担当 松浦 浩 章
電話 053-540-2064

ハローワーク浜松管内の労働市場の状況 【令和6年3月分】

◎有効求人倍率(実数値)は1.31倍となり、前年同月比では、0.05ポイント上回った。

◎新規求人倍率(実数値)は2.17倍となり、前年同月比では、0.07ポイント上回った。

◆有効求人倍率の推移



	R5.3	R5.4	R5.5	R5.6	R5.7	R5.8	R5.9	R5.10	R5.11	R5.12	R6.1	R6.2	R6.3
全国	1.32	1.32	1.32	1.31	1.30	1.30	1.29	1.29	1.27	1.27	1.27	1.26	1.28
静岡県	1.25	1.25	1.26	1.25	1.23	1.21	1.20	1.19	1.20	1.20	1.21	1.20	1.18
浜松所	1.26	1.18	1.22	1.22	1.26	1.27	1.32	1.30	1.39	1.45	1.40	1.35	1.31
(細江所)	0.94	0.81	0.77	0.73	0.77	0.81	0.88	0.91	0.97	0.98	0.98	0.90	0.86
(浜北所)	0.71	0.62	0.59	0.59	0.62	0.61	0.62	0.64	0.63	0.69	0.66	0.66	0.64

(注) 月別の「全国」「静岡県」の数値は、季節調整済みの数値である。
 季節調整については、令和5年12月以前の数値については季節調整替えを行っている。
 ハローワークインターネットサービスの機能拡充に伴い、令和3年9月以降の数値には、ハローワークに来所せず、オンライン上で求職登録した求職者数や、求職者がハローワークインターネットサービスの求人に直接応募した就職件数等が含まれている。

職業紹介関係主要指標

浜松所

項目		年月			対前月 増減率(差)	対前年同月 増減率(差)
		令和6年3月	令和6年2月	令和5年3月		
全 数	1 新規求職申込件数	2,395	2,424	2,518	▲ 1.2 %	▲ 4.9 %
	うち 常用	2,374	2,398	2,494	▲ 1.0 %	▲ 4.8 %
	2 月間有効求職者数	11,287	11,125	12,025	1.5 %	▲ 6.1 %
	うち 常用	11,195	11,035	11,949	1.4 %	▲ 6.3 %
	3 新規求人数	5,192	5,340	5,295	▲ 2.8 %	▲ 1.9 %
	うち 常用	4,963	5,102	4,991	▲ 2.7 %	▲ 0.6 %
	4 月間有効求人数	14,777	15,064	15,105	▲ 1.9 %	▲ 2.2 %
	うち 常用	14,149	14,395	14,362	▲ 1.7 %	▲ 1.5 %
	5 紹介件数	1,856	1,968	2,210	▲ 5.7 %	▲ 16.0 %
	6 就職件数	645	664	694	▲ 2.9 %	▲ 7.1 %
	7 充足数	614	656	695	▲ 6.4 %	▲ 11.7 %
8 新規求人倍率(3/1)	2.17 倍	2.20 倍	2.10 倍	▲ 0.03 p	0.07 p	
9 有効求人倍率(4/2)	1.31 倍	1.35 倍	1.26 倍	▲ 0.04 p	0.05 p	
10 就職率(6/1 × 100)	26.9 %	27.4 %	27.6 %	▲ 0.5 p	▲ 0.7 p	
11 充足率(7/3 × 100)	11.8 %	12.3 %	13.1 %	▲ 0.5 p	▲ 1.3 p	
一 般	12 新規求職申込件数	1,492	1,478	1,609	0.9 %	▲ 7.3 %
	うち 常用	1,478	1,464	1,594	1.0 %	▲ 7.3 %
	13 月間有効求職者数	6,768	6,708	7,240	0.9 %	▲ 6.5 %
	うち 常用	6,709	6,650	7,198	0.9 %	▲ 6.8 %
	14 新規求人数	3,464	3,374	3,318	2.7 %	4.4 %
	うち 常用	3,331	3,262	3,157	2.1 %	5.5 %
	15 月間有効求人数	9,504	9,580	9,646	▲ 0.8 %	▲ 1.5 %
	うち 常用	9,190	9,245	9,291	▲ 0.6 %	▲ 1.1 %
	16 紹介件数	1,139	1,111	1,382	2.5 %	▲ 17.6 %
	17 就職件数	322	299	348	7.7 %	▲ 7.5 %
18 充足数	302	294	340	2.7 %	▲ 11.2 %	
19 就職率(17/12 × 100)	21.6 %	20.2 %	21.6 %	1.4 p	0.0 p	
20 充足率(18/14 × 100)	8.7 %	8.7 %	10.2 %	0.0 p	▲ 1.5 p	
Ⅲ パート タイム	21 新規求職申込件数	903	946	909	▲ 4.5 %	▲ 0.7 %
	うち 常用	896	934	900	▲ 4.1 %	▲ 0.4 %
	22 月間有効求職者数	4,519	4,417	4,785	2.3 %	▲ 5.6 %
	うち 常用	4,486	4,385	4,751	2.3 %	▲ 5.6 %
	23 新規求人数	1,728	1,966	1,977	▲ 12.1 %	▲ 12.6 %
	うち 常用	1,632	1,840	1,834	▲ 11.3 %	▲ 11.0 %
	24 月間有効求人数	5,273	5,484	5,459	▲ 3.8 %	▲ 3.4 %
	うち 常用	4,959	5,150	5,071	▲ 3.7 %	▲ 2.2 %
	25 紹介件数	717	857	828	▲ 16.3 %	▲ 13.4 %
26 就職件数	323	365	346	▲ 11.5 %	▲ 6.6 %	
27 充足数	312	362	355	▲ 13.8 %	▲ 12.1 %	
28 就職率(26/21 × 100)	35.8 %	38.6 %	38.1 %	▲ 2.8 p	▲ 2.3 p	
29 充足率(27/23 × 100)	18.1 %	18.4 %	18.0 %	▲ 0.3 p	0.1 p	

※1 (全数) = (一般:パートタイム以外の常用及び臨時・季節) + (パートタイム: 常用的及び臨時的パート)である。

※2 ▲は減少率(差)、pはポイントである。

産業別規模別新規求人状況






浜松所

		新規求人数 (人)				(%)	
		令和6年3月		令和5年3月		前年同月比	
		全数(一般+パート)		全数(一般+パート)		全数(一般+パート)	
			常用計		常用計		常用計
産業別	A,B 農,林,漁業(01~04)	38	35	32	15	18.8	133.3
	D 建設業(06~08)	775	731	736	690	5.3	5.9
	E 製造業(09~32)	825	771	886	817	▲ 6.9	▲ 5.6
	09 食料品製造業	109	109	115	115	▲ 5.2	▲ 5.2
	10 飲料・たばこ・飼料製造業	0	0	0	0	-	-
	14 パルプ・紙・紙加工品製造業	2	2	1	1	100.0	100.0
	15 印刷・同関連業	20	20	15	12	33.3	66.7
	16 化学工業	1	1	0	0	-	-
	18 プラスチック製品製造業(別掲を除く)	55	53	55	52	0.0	1.9
	23 非鉄金属製造業	0	0	5	5	-	-
	24 金属製品製造業	61	61	60	60	1.7	1.7
	25 はん用機械器具製造業	36	36	60	60	▲ 40.0	▲ 40.0
	26 生産用機械器具製造業	62	61	45	44	37.8	38.6
	27 業務用機械器具製造業	24	24	22	22	9.1	9.1
	28 電子部品・デバイス・電子回路製造業	20	19	16	13	25.0	46.2
	29 電気機械器具製造業	76	76	74	74	2.7	2.7
	31 輸送用機械器具製造業	247	210	320	284	▲ 22.8	▲ 26.1
	G 情報通信業(37~41)	128	128	58	58	120.7	120.7
	H 運輸業,郵便業(42~49)	302	302	206	198	46.6	52.5
	I 卸売業,小売業(50~61)	514	501	597	548	▲ 13.9	▲ 8.6
	50~55 卸売業	108	108	124	121	▲ 12.9	▲ 10.7
	56~61 小売業	406	393	473	427	▲ 14.2	▲ 8.0
	J 金融業,保険業(62~67)	19	18	32	32	▲ 40.6	▲ 43.8
	K 不動産業,物品賃貸業(68~70)	132	132	98	98	34.7	34.7
	L 学術研究,専門・技術サービス業(71~74)	294	291	180	178	63.3	63.5
	M 宿泊業,飲食サービス業(75~77)	134	113	178	178	▲ 24.7	▲ 36.5
	75 宿泊業	56	38	43	43	30.2	▲ 11.6
	76 飲食店	64	61	119	119	▲ 46.2	▲ 48.7
	N 生活関連サービス業,娯楽業(78~80)	90	87	134	128	▲ 32.8	▲ 32.0
O 教育,学習支援業(81,82)	94	85	135	129	▲ 30.4	▲ 34.1	
P 医療,福祉(83~85)	1,206	1,197	1,289	1,284	▲ 6.4	▲ 6.8	
83 医療業	423	419	436	435	▲ 3.0	▲ 3.7	
85 社会保険・社会福祉・介護事業	783	778	851	847	▲ 8.0	▲ 8.1	
R サービス業(他に分類されないもの)(88~96)	581	514	668	580	▲ 13.0	▲ 11.4	
91 職業紹介・労働者派遣業	111	74	159	93	▲ 30.2	▲ 20.4	
S,T 公務(他に分類されるものを除く)・その他(97,98,99)	30	29	42	34	▲ 28.6	▲ 14.7	
	合計	5,192	4,963	5,295	4,991	▲ 1.9	▲ 0.6
事業所規模別	29人以下	3,146	3,009	3,301	3,120	▲ 4.7	▲ 3.6
	30~99人	1,235	1,192	1,253	1,181	▲ 1.4	0.9
	100~299人	550	529	461	439	19.3	20.5
	300~499人	75	70	101	91	▲ 25.7	▲ 23.1
	500~999人	51	41	61	52	▲ 16.4	▲ 21.2
	1000人以上	135	122	118	108	14.4	13.0

※求人数の多い主要な産業を表記しているため、合計と内訳の数値は一致しない。

イベント開催情報



- ① **マザーズハローワーク浜松「就活ポイントセミナー」**  主に「子育て」や「介護」をしながら再就職を希望する方
日 時：5月8日(水)・5月15日(水)・5月21日(火)・5月29日(水) 14:30~15:00 受付 14:15~
会 場：静岡県浜松総合庁舎 9階 901 会議室 **※事前予約制**
5月 8日(水) 模擬面接を体験しよう
5月15日(水) 私のキャリアと子供の成長について
5月21日(火) コミュニケーション(聴く・伝える)について
5月29日(水) 私を知ろう、仕事を知ろう、自己理解・仕事理解
問合せ先：マザーズハローワーク浜松 TEL053-454-1910
- ② **「再就職 EXPRESS !!」(再就職支援セミナー)**  概ね 35 歳未満の若年者で正社員就職を目指す方
日 時：5月10日(金)・5月27日(月) 13:00~17:00 受付 12:45~
会 場：ハローワーク浜松 アクトタワー庁舎 7階 セミナールーム **※事前予約制**
問合せ先：浜松わかものハローワーク TEL053-540-2064
- ③ **「就活 EXPRESS !!」**  概ね 35 歳未満の若年者で正社員就職を目指す方
日 時：5月14日(火) 【面接対策編(スーツ着用)】 13:30~17:00
5月23日(木) 【マナー&入社後編】 14:30~17:00
会 場：ハローワーク浜松 アクトタワー庁舎 7階 セミナールーム **※事前予約制**
問合せ先：浜松わかものハローワーク TEL053-540-2064
- ④ **「ミドル世代向け就職支援セミナー」**  概ね 35 歳~55 歳までの正社員就職を目指す方
日 時：5月17日(金) 13:15~15:30 受付 13:00~
会 場：ハローワーク浜松 アクトタワー庁舎 7階 セミナールーム **※事前予約制**
問合せ先：ミドル・チャレンジコーナー TEL053-540-1859
- ⑤ **「生涯現役支援セミナー in はままつ」**  概ね 60 歳以上限定!お役立ち情報満載!
日 時：5月27日(月) 10:00~11:30 受付 9:30~
会 場：南部協働センター 第3 講座室 **※事前予約制**
問合せ先：ハローワーク浜松 生涯現役支援窓口 TEL053-457-5156

◎各イベントの詳細については、各問合せ先へご連絡ください。