



静岡労働局 磐田公共職業安定所 発表

令和6年1月30日

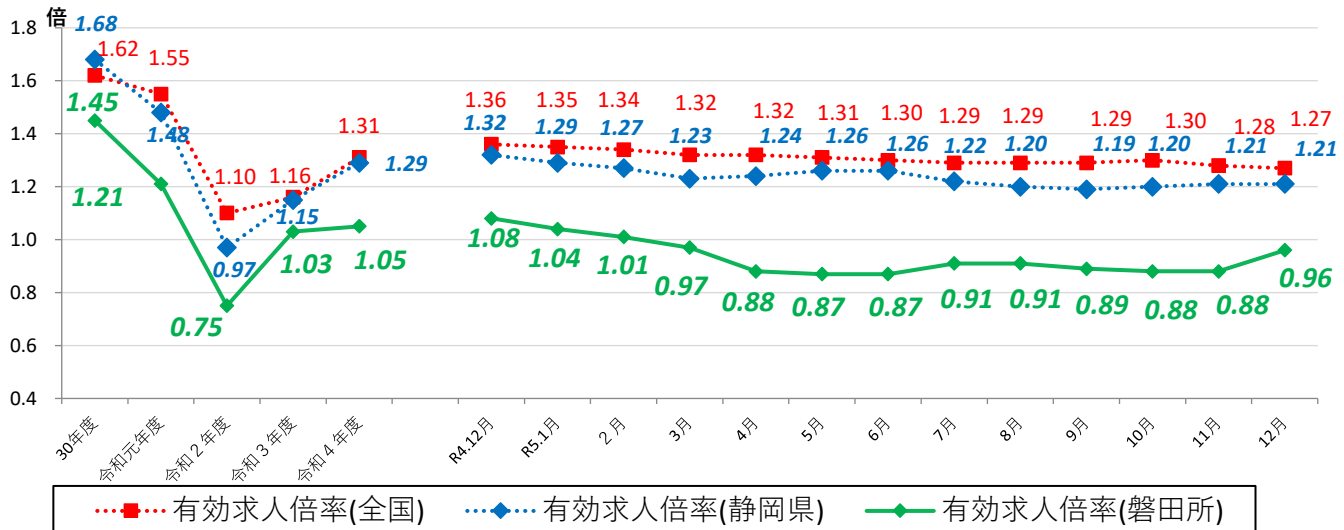
ハローワーク磐田(磐田公共職業安定所)

担当 所長 小谷野 守弘  
統括職業指導官 大橋 麻友子  
電話 0538-32-6181

## ハローワーク磐田管内の労働市場の状況 【令和5年12月分】

◎有効求人倍率(実数値)は、0.96倍となり、前月を0.08ポイント上回った。  
(前年同月を0.12ポイント下回った。)  
◎新規求人倍率(実数値)は、2.09倍となり、前月を0.51ポイント上回った。  
(前年同月を0.07ポイント下回った。)

### ◆有効求人倍率の推移



	R4.12	R5.1	R5.2	R5.3	R5.4	R5.5	R5.6	R5.7	R5.8	R5.9	R5.10	R5.11	R5.12
全国	1.36	1.35	1.34	1.32	1.32	1.31	1.30	1.29	1.29	1.29	1.30	1.28	1.27
静岡県	1.32	1.29	1.27	1.23	1.24	1.26	1.26	1.22	1.20	1.19	1.20	1.21	1.21
磐田所	1.08	1.04	1.01	0.97	0.88	0.87	0.87	0.91	0.91	0.89	0.88	0.88	0.96

(注)「全国」「静岡県」の数値は季節調整済の数値、「磐田所」は実数値である。  
季節調整について、令和4年12月以前の数値については季節調整(値)替えを行っている。  
ハローワークインターネットサービスの機能拡充に伴い、令和3年9月以降の数値には、ハローワークに来所せず、オンライン上で求職登録した求職者数や、求職者がハローワークインターネットサービスの求人に直接応募した就職件数等が含まれている。

#### 有効求人数・新規求人数(実数値)

○有効求人数 3765人  
(前月比1.9%増、前年同月比5.8%減)  
○新規求人数 1382人  
(前月比13.3%増、前年同月比4.7%増)

#### 有効求職者数・新規求職者数(実数値)

○有効求職者数 3932人  
(前月比6.3%減、前年同月比6.2%増)  
○新規求職者数 662人  
(前月比14.4%減、前年同月比8.5%増)

#### 産業別新規求人数(実数値)

○建設業146人	(前月比	17.7% 増	、前年同月比37.7%増)
○製造業382人	(前月比	22.0% 増	、前年同月比8.2%減)
うち輸送用機械器具製造業114人	(前月比	5.6% 増	、前年同月比3.4%減)
○運輸業・郵便業 177人	(前月比	59.5% 増	、前年同月比68.6%増)
○卸売業・小売業98人	(前月比	26.9% 減	、前年同月比 37.2%減)
○医療・福祉 284人	(前月比	23.5% 増	、前年同月比 15.9%増)

# 職業紹介関係主要指標

磐田所

項目	年月	年月			対前月 増減率(差)	対前年同月 増減率(差)
		令和5年12月	令和5年11月	令和4年12月		
I 全 数	1 新規求職申込件数	662	773	610	▲ 14.4 %	8.5 %
	うち常用	660	768	609	▲ 14.1 %	8.4 %
	2 月間有効求職者数	3,932	4,196	3,701	▲ 6.3 %	6.2 %
	うち常用	3,921	4,182	3,689	▲ 6.2 %	6.3 %
	3 新規求人数	1,382	1,220	1,320	13.3 %	4.7 %
	うち常用	1,292	1,114	1,229	16.0 %	5.1 %
	4 月間有効求人数	3,765	3,696	3,995	1.9 %	▲ 5.8 %
	うち常用	3,472	3,403	3,689	2.0 %	▲ 5.9 %
	5 紹介件数	589	711	544	▲ 17.2 %	8.3 %
	6 就職件数	187	187	175	0.0 %	6.9 %
	7 充足数	145	158	151	▲ 8.2 %	▲ 4.0 %
8 新規求人倍率(3/1)	2.09 倍	1.58 倍	2.16 倍	0.51 p	▲ 0.07 p	
9 有効求人倍率(4/2)	0.96 倍	0.88 倍	1.08 倍	0.08 p	▲ 0.12 p	
10 就職率(6/1 × 100)	28.2 %	24.2 %	28.7 %	4.0 p	▲ 0.5 p	
11 充足率(7/3 × 100)	10.5 %	13.0 %	11.4 %	▲ 2.5 p	▲ 0.9 p	
II 一 般	12 新規求職申込件数	398	478	392	▲ 16.7 %	1.5 %
	うち常用	397	476	392	▲ 16.6 %	1.3 %
	13 月間有効求職者数	2,309	2,453	2,183	▲ 5.9 %	5.8 %
	うち常用	2,304	2,445	2,177	▲ 5.8 %	5.8 %
	14 新規求人数	1,004	779	898	28.9 %	11.8 %
	うち常用	939	740	833	26.9 %	12.7 %
	15 月間有効求人数	2,586	2,465	2,648	4.9 %	▲ 2.3 %
	うち常用	2,415	2,317	2,464	4.2 %	▲ 2.0 %
	16 紹介件数	371	411	345	▲ 9.7 %	7.5 %
	17 就職件数	92	92	107	0.0 %	▲ 14.0 %
18 充足数	83	82	97	1.2 %	▲ 14.4 %	
19 就職率(17/12 × 100)	23.1 %	19.2 %	27.3 %	3.9 p	▲ 4.2 p	
20 充足率(18/14 × 100)	8.3 %	10.5 %	10.8 %	▲ 2.2 p	▲ 2.5 p	
III パート タイム	21 新規求職申込件数	264	295	218	▲ 10.5 %	21.1 %
	うち常用	263	292	217	▲ 9.9 %	21.2 %
	22 月間有効求職者数	1,623	1,743	1,518	▲ 6.9 %	6.9 %
	うち常用	1,617	1,737	1,512	▲ 6.9 %	6.9 %
	23 新規求人数	378	441	422	▲ 14.3 %	▲ 10.4 %
	うち常用	353	374	396	▲ 5.6 %	▲ 10.9 %
	24 月間有効求人数	1,179	1,231	1,347	▲ 4.2 %	▲ 12.5 %
	うち常用	1,057	1,086	1,225	▲ 2.7 %	▲ 13.7 %
	25 紹介件数	218	300	199	▲ 27.3 %	9.5 %
26 就職件数	95	95	68	0.0 %	39.7 %	
27 充足数	62	76	54	▲ 18.4 %	14.8 %	
28 就職率(26/21 × 100)	36.0 %	32.2 %	31.2 %	3.8 p	4.8 p	
29 充足率(27/23 × 100)	16.4 %	17.2 %	12.8 %	▲ 0.8 p	3.6 p	

※1 (全数) = (一般:パートタイム以外の常用及び臨時・季節) + (パートタイム: 常用的及び臨時的パート)である。

※2 ▲は減少率(差)、pはポイントである。

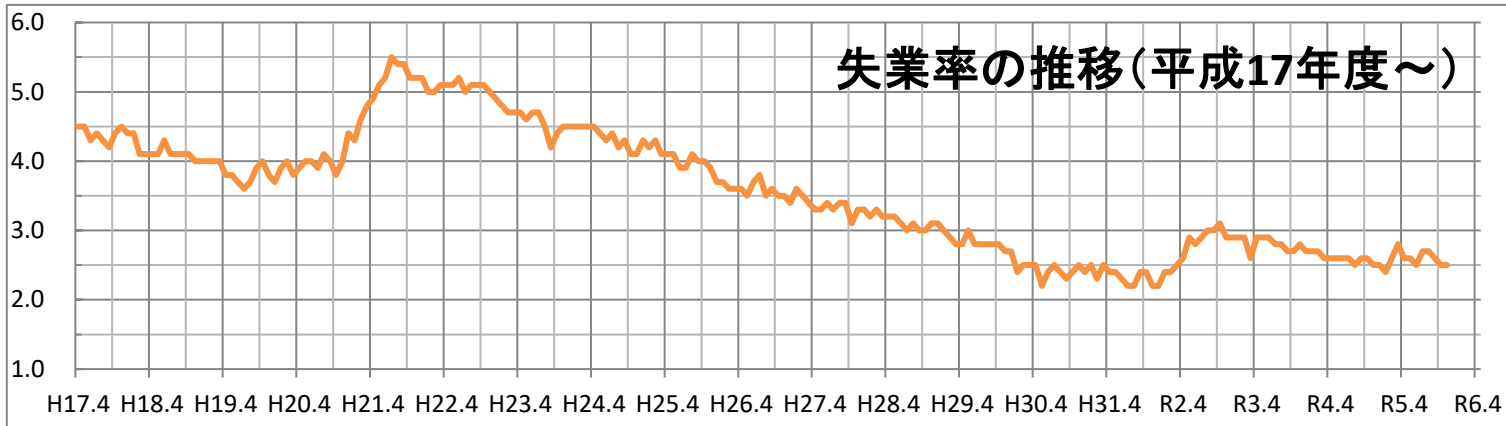
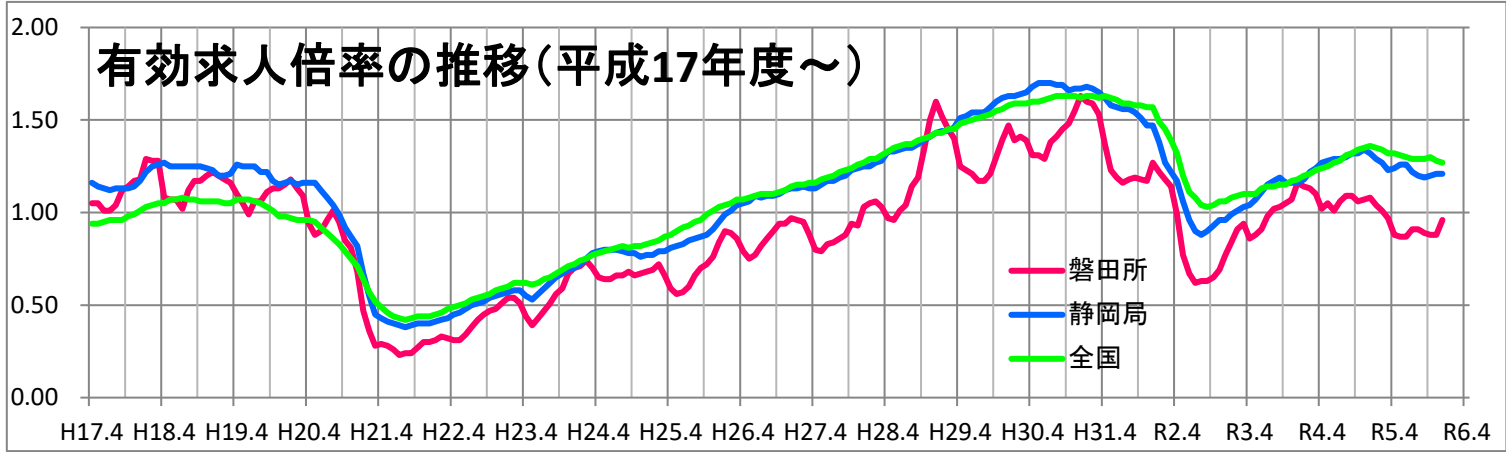
# 産業別規模別新規求人状況

磐田所

		新規求人人数 (人)				前年同月比 (%)	
		令和5年12月		令和4年12月		前年同月比	
		全数(一般+パート)		全数(一般+パート)		全数(一般+パート)	
			常用計		常用計		常用計
産業別	A,B 農,林,漁業(01~04)	6	6	6	6	0.0	0.0
	D 建設業(06~08)	146	143	106	103	37.7	38.8
	E 製造業(09~32)	382	347	416	392	▲ 8.2	▲ 11.5
	09 食料品製造業	18	18	24	24	▲ 25.0	▲ 25.0
	10 飲料・たばこ・飼料製造業	12	12	23	19	▲ 47.8	▲ 36.8
	14 パルプ・紙・紙加工品製造業	8	8	3	3	166.7	166.7
	15 印刷・同関連業	2	2	4	4	▲ 50.0	▲ 50.0
	16 化学工業	12	12	10	10	20.0	20.0
	18 プラスチック製品製造業(別掲を除く)	31	31	88	87	▲ 64.8	▲ 64.4
	23 非鉄金属製造業	5	5	2	2	150.0	150.0
	24 金属製品製造業	33	33	31	31	6.5	6.5
	25 はん用機械器具製造業	11	11	5	5	120.0	120.0
	26 生産用機械器具製造業	31	31	19	19	63.2	63.2
	27 業務用機械器具製造業	1	1	9	9	▲ 88.9	▲ 88.9
	28 電子部品・デバイス・電子回路製造業	3	3	9	9	▲ 66.7	▲ 66.7
	29 電気機械器具製造業	8	8	11	11	▲ 27.3	▲ 27.3
	31 輸送用機械器具製造業	114	90	118	116	▲ 3.4	▲ 22.4
	G 情報通信業(37~41)	2	2	1	1	100.0	100.0
	H 運輸業,郵便業(42~49)	177	170	105	99	68.6	71.7
	I 卸売業,小売業(50~61)	98	97	156	153	▲ 37.2	▲ 36.6
	50~55 卸売業	13	13	33	33	▲ 60.6	▲ 60.6
	56~61 小売業	85	84	123	120	▲ 30.9	▲ 30.0
	J 金融業,保険業(62~67)	0	0	0	0	-	-
	K 不動産業,物品賃貸業(68~70)	18	18	23	23	▲ 21.7	▲ 21.7
	L 学術研究,専門・技術サービス業(71~74)	22	22	21	21	4.8	4.8
	M 宿泊業,飲食サービス業(75~77)	47	45	54	54	▲ 13.0	▲ 16.7
	75 宿泊業	28	26	10	10	180.0	160.0
	76 飲食店	9	9	7	7	28.6	28.6
	N 生活関連サービス業,娯楽業(78~80)	28	25	25	25	12.0	0.0
O 教育,学習支援業(81,82)	10	10	9	9	11.1	11.1	
P 医療,福祉(83~85)	284	277	245	241	15.9	14.9	
83 医療業	108	108	84	82	28.6	31.7	
85 社会保険・社会福祉・介護事業	176	169	161	159	9.3	6.3	
R サービス業(他に分類されないもの)(88~96)	120	98	134	93	▲ 10.4	5.4	
91 職業紹介・労働者派遣業	23	3	58	17	▲ 60.3	▲ 82.4	
S,T 公務(他に分類されるものを除く)・その他(97,98,99)	12	7	11	1	9.1	600.0	
合計	1,382	1,292	1,320	1,229	4.7	5.1	
事業所規模別	29人以下	818	775	767	693	6.6	11.8
	30~99人	273	259	369	356	▲ 26.0	▲ 27.2
	100~299人	155	150	156	154	▲ 0.6	▲ 2.6
	300~499人	40	35	22	20	81.8	75.0
	500~999人	67	66	5	5	1,240.0	1,220.0
	1000人以上	29	7	1	1	2,800.0	600.0

※求人数の多い主要な産業を表記しているため、合計と内訳の数値は一致しない。

## 有効求人倍率・完全失業率の推移



年度	項目/月	4月	5月	6月	7月	8月	9月	10月	11月	12月	1月	2月	3月	年度計
令和4年度	当所	1.02	1.05	1.01	1.06	1.09	1.09	1.06	1.07	1.08	1.04	1.01	0.97	1.05
	静岡県	1.27	1.28	1.29	1.29	1.30	1.32	1.32	1.34	1.32	1.29	1.27	1.23	1.29
	全国	1.24	1.25	1.27	1.28	1.31	1.32	1.34	1.35	1.36	1.35	1.34	1.32	1.31
	失業率	2.6	2.6	2.6	2.6	2.5	2.6	2.6	2.5	2.5	2.4	2.6	2.8	2.6
令和5年度	当所	0.88	0.87	0.87	0.91	0.91	0.89	0.88	0.88	0.96				
	静岡県	1.24	1.26	1.26	1.22	1.20	1.19	1.20	1.21	1.21				
	全国	1.32	1.31	1.30	1.29	1.29	1.29	1.30	1.28	1.27				
	失業率	2.6	2.6	2.5	2.7	2.7	2.6	2.5	2.5					

静岡県・全国の有効求人倍率は季節調整値(令和4年12月までは季節調整値替え済)  
 出展:総務省統計局ホームページ(<http://www.stat.go.jp/data/roudou/sokuhou/tsuki/>)

## 職業別有効求人数と職業別・年齢別有効求職者数 (本所計・常用のみ 令和5年12月)

項目	区分 有効求人数	有効求職者数					
		年齢計	24歳以下	25～34歳	35～44歳	45～54歳	55歳以上
職業計	3,472	3,921	298	717	729	833	1,344
管理	4	7	0	1	3	0	3
専門技術	454	355	17	70	80	71	117
事務	357	733	44	171	152	178	188
販売	210	175	17	35	21	33	69
サービス	659	272	27	38	49	66	92
保安	51	19	0	0	0	2	17
農林漁業	70	59	5	9	7	12	26
生産工程	836	991	96	210	208	234	243
輸送・機械運転	313	152	6	16	16	43	71
建設・採掘	181	33	2	5	8	9	9
運搬・清掃・包装	337	658	45	83	82	121	327
その他の職業		467	39	79	103	64	182