



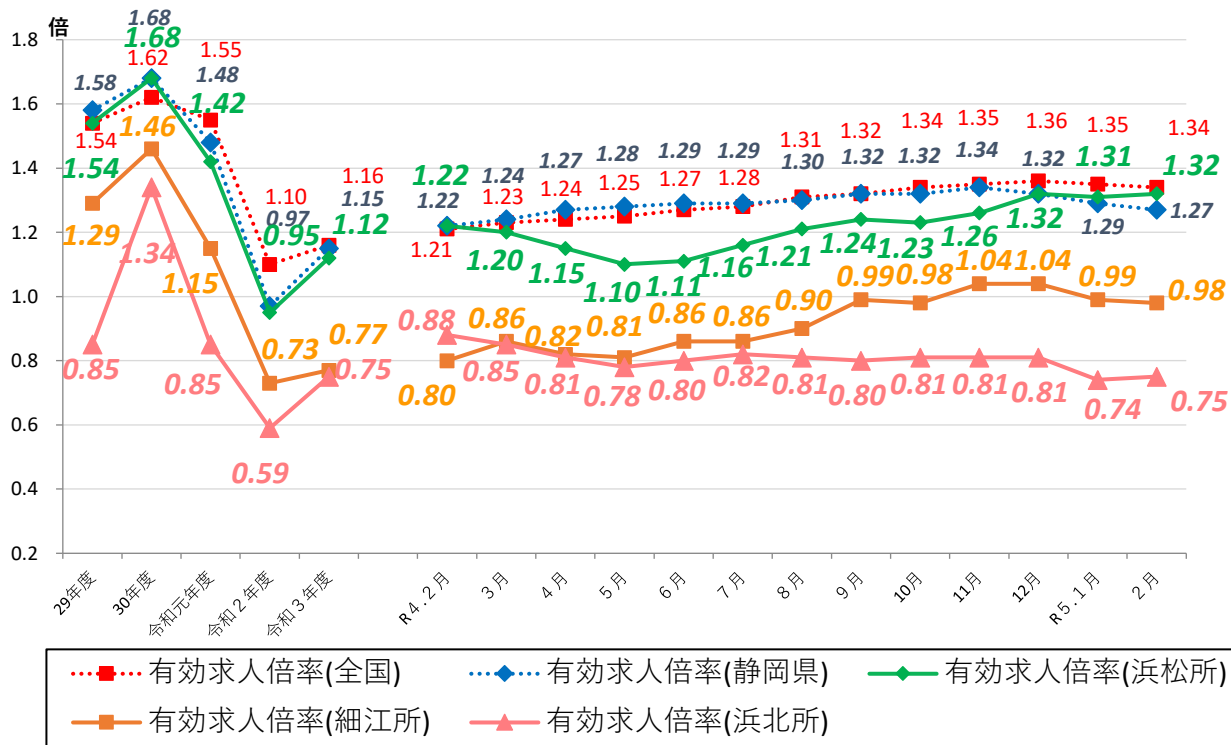
静岡労働局 浜松公共職業安定所 発表  
令和5年3月31日

ハローワーク浜松(浜松公共職業安定所)  
担当 三浦 徹也  
大石 哲也  
電話 053-540-2064

## ハローワーク浜松管内の労働市場の状況 【令和5年2月分】

◎有効求人倍率(実数値)は1.32倍となり、前年同月比では、0.10ポイント上回った。  
◎新規求人倍率(実数値)は2.28倍となり、前年同月比では、0.18ポイント下回った。

### ◆有効求人倍率の推移



	R4.2	R4.3	R4.4	R4.5	R4.6	R4.7	R4.8	R4.9	R4.10	R4.11	R4.12	R5.1	R5.2
全国	1.21	1.23	1.24	1.25	1.27	1.28	1.31	1.32	1.34	1.35	1.36	1.35	1.34
静岡県	1.22	1.24	1.27	1.28	1.29	1.29	1.30	1.32	1.32	1.34	1.32	1.29	1.27
浜松所	1.22	1.20	1.15	1.10	1.11	1.16	1.21	1.24	1.23	1.26	1.32	1.31	1.32
(細江所)	0.80	0.86	0.82	0.81	0.86	0.86	0.90	0.99	0.98	1.04	1.04	0.99	0.98
(浜北所)	0.88	0.85	0.81	0.78	0.80	0.82	0.81	0.80	0.81	0.81	0.81	0.74	0.75

(注)「全国」「静岡県」の数値は季節調整済の数値、「浜松所」「細江所」「浜北所」は実数値である。  
 季節調整については、令和4年12月以前の数値については季節調整替えを行っている。  
 ハローワークインターネットサービスの機能拡充に伴い、令和3年9月以降の数値には、ハローワークに来所せず、オンライン上で求職登録した求職者数や、求職者がハローワークインターネットサービスの求人へ直接応募した就職件数等が含まれている。

# 職業紹介関係主要指標

浜松所

項目		年月			対前月 増減率(差)	対前年同月 増減率(差)
		令和5年2月	令和5年1月	令和4年2月		
全 数	1 新規求職申込件数	2,316	2,511	2,077	▲ 7.8 %	11.5 %
	うち 常用	2,305	2,496	2,066	▲ 7.7 %	11.6 %
	2 月間有効求職者数	11,528	11,290	11,994	2.1 %	▲ 3.9 %
	うち 常用	11,459	11,217	11,942	2.2 %	▲ 4.0 %
	3 新規求人数	5,278	5,209	5,113	1.3 %	3.2 %
	うち 常用	4,921	4,968	4,904	▲ 0.9 %	0.3 %
	4 月間有効求人数	15,247	14,766	14,690	3.3 %	3.8 %
	うち 常用	14,398	14,076	13,839	2.3 %	4.0 %
	5 紹介件数	2,073	1,699	2,011	22.0 %	3.1 %
	6 就職件数	557	441	529	26.3 %	5.3 %
	7 充足数	561	429	534	30.8 %	5.1 %
8 新規求人倍率(3/1)	2.28 倍	2.07 倍	2.46 倍	0.21 p	▲ 0.18 p	
9 有効求人倍率(4/2)	1.32 倍	1.31 倍	1.22 倍	0.01 p	0.10 p	
10 就職率(6/1 × 100)	24.1 %	17.6 %	25.5 %	6.5 p	▲ 1.4 p	
11 充足率(7/3 × 100)	10.6 %	8.2 %	10.4 %	2.4 p	0.2 p	
一 般	12 新規求職申込件数	1,418	1,570	1,366	▲ 9.7 %	3.8 %
	うち 常用	1,410	1,562	1,361	▲ 9.7 %	3.6 %
	13 月間有効求職者数	6,916	6,832	7,263	1.2 %	▲ 4.8 %
	うち 常用	6,881	6,800	7,241	1.2 %	▲ 5.0 %
	14 新規求人数	3,326	3,252	3,338	2.3 %	▲ 0.4 %
	うち 常用	3,208	3,126	3,231	2.6 %	▲ 0.7 %
	15 月間有効求人数	9,674	9,485	9,509	2.0 %	1.7 %
	うち 常用	9,320	9,146	9,112	1.9 %	2.3 %
	16 紹介件数	1,256	1,081	1,279	16.2 %	▲ 1.8 %
	17 就職件数	272	243	295	11.9 %	▲ 7.8 %
18 充足数	292	229	307	27.5 %	▲ 4.9 %	
19 就職率(17/12 × 100)	19.2 %	15.5 %	21.6 %	3.7 p	▲ 2.4 p	
20 充足率(18/14 × 100)	8.8 %	7.0 %	9.2 %	1.8 p	▲ 0.4 p	
Ⅲ パート タイム	21 新規求職申込件数	898	941	711	▲ 4.6 %	26.3 %
	うち 常用	895	934	705	▲ 4.2 %	27.0 %
	22 月間有効求職者数	4,612	4,458	4,731	3.5 %	▲ 2.5 %
	うち 常用	4,578	4,417	4,701	3.6 %	▲ 2.6 %
	23 新規求人数	1,952	1,957	1,775	▲ 0.3 %	10.0 %
	うち 常用	1,713	1,842	1,673	▲ 7.0 %	2.4 %
	24 月間有効求人数	5,573	5,281	5,181	5.5 %	7.6 %
	うち 常用	5,078	4,930	4,727	3.0 %	7.4 %
	25 紹介件数	817	618	732	32.2 %	11.6 %
26 就職件数	285	198	234	43.9 %	21.8 %	
27 充足数	269	200	227	34.5 %	18.5 %	
28 就職率(26/21 × 100)	31.7 %	21.0 %	32.9 %	10.7 p	▲ 1.2 p	
29 充足率(27/23 × 100)	13.8 %	10.2 %	12.8 %	3.6 p	1.0 p	

※1 (全数) = (一般:パートタイム以外の常用及び臨時・季節) + (パートタイム:常用的及び臨時的パート)である。

※2 ▲は減少率(差)、pはポイントである。

# 産業別規模別新規求人状況





浜松所

		新規求人数 (人)				(%)	
		令和5年2月		令和4年2月		前年同月比	
		全数(一般+パート)		全数(一般+パート)		全数(一般+パート)	
			常用計		常用計		常用計
産業別	A,B 農,林,漁業(01~04)	46	38	53	47	▲ 13.2	▲ 19.1
	D 建設業(06~08)	702	701	790	790	▲ 11.1	▲ 11.3
	E 製造業(09~32)	860	828	889	848	▲ 3.3	▲ 2.4
	09 食料品製造業	106	106	102	102	3.9	3.9
	10 飲料・たばこ・飼料製造業	0	0	0	0	-	-
	14 パルプ・紙・紙加工品製造業	6	6	4	4	50.0	50.0
	15 印刷・同関連業	6	6	15	15	▲ 60.0	▲ 60.0
	16 化学工業	0	0	3	3	-	-
	18 プラスチック製品製造業(別掲を除く)	32	32	53	48	▲ 39.6	▲ 33.3
	23 非鉄金属製造業	11	11	4	4	175.0	175.0
	24 金属製品製造業	69	69	58	58	19.0	19.0
	25 はん用機械器具製造業	67	67	73	72	▲ 8.2	▲ 6.9
	26 生産用機械器具製造業	67	67	53	53	26.4	26.4
	27 業務用機械器具製造業	10	10	9	9	11.1	11.1
	28 電子部品・デバイス・電子回路製造業	14	11	25	24	▲ 44.0	▲ 54.2
	29 電気機械器具製造業	68	68	65	64	4.6	6.3
	31 輸送用機械器具製造業	280	257	309	290	▲ 9.4	▲ 11.4
	G 情報通信業(37~41)	81	81	48	46	68.8	76.1
	H 運輸業,郵便業(42~49)	175	170	162	158	8.0	7.6
	I 卸売業,小売業(50~61)	783	611	547	525	43.1	16.4
	50~55 卸売業	138	136	107	105	29.0	29.5
	56~61 小売業	645	475	440	420	46.6	13.1
	J 金融業,保険業(62~67)	18	15	8	8	125.0	87.5
	K 不動産業,物品賃貸業(68~70)	58	58	40	39	45.0	48.7
	L 学術研究,専門・技術サービス業(71~74)	191	188	281	277	▲ 32.0	▲ 32.1
	M 宿泊業,飲食サービス業(75~77)	102	97	98	97	4.1	0.0
	75 宿泊業	44	41	31	31	41.9	32.3
	76 飲食店	55	53	56	55	▲ 1.8	▲ 3.6
	N 生活関連サービス業,娯楽業(78~80)	226	223	183	173	23.5	28.9
O 教育,学習支援業(81,82)	173	164	98	93	76.5	76.3	
P 医療,福祉(83~85)	1,251	1,233	1,351	1,340	▲ 7.4	▲ 8.0	
83 医療業	323	315	325	325	▲ 0.6	▲ 3.1	
85 社会保険・社会福祉・介護事業	925	915	1,025	1,014	▲ 9.8	▲ 9.8	
R サービス業(他に分類されないもの)(88~96)	564	468	521	420	8.3	11.4	
91 職業紹介・労働者派遣業	166	76	198	108	▲ 16.2	▲ 29.6	
S,T 公務(他に分類されるものを除く)・その他(97,98,99)	36	34	28	27	28.6	25.9	
合計	5,278	4,921	5,113	4,904	3.2	0.3	
事業所規模別	29人以下	3,454	3,192	3,379	3,248	2.2	▲ 1.7
	30~99人	1,332	1,279	1,225	1,186	8.7	7.8
	100~299人	364	347	392	364	▲ 7.1	▲ 4.7
	300~499人	49	24	54	51	▲ 9.3	▲ 52.9
	500~999人	26	26	21	15	23.8	73.3
	1000人以上	53	53	42	40	26.2	32.5

※求人数の多い主要な産業を表記しているため、合計と内訳の数値は一致しない。

# イベント開催情報



- ① **「再就職 EXPRESS !!」(再就職支援セミナー)**  概ね 35 歳未満で正社員就職を目指す方  
日 時：4月7日(金)・4月17日(月) 各開催時間 13:00~17:00  
会 場：ハローワーク浜松 浅田庁舎 3階会議室 **※事前予約制**  
問合せ先：浜松わかものハローワーク TEL053-540-2064
- ② **マザーズハローワーク「就活ポイントセミナー」**  仕事と家庭(育児・介護)の両立をサポート  
日 時：4月11日(火)・4月18日(火)・4月25日(火) 各開催時間 10:00~10:30  
会 場：ハローワーク浜松 浅田庁舎 3階会議室 **※事前予約制**  
問合せ先：マザーズハローワーク浜松 TEL053-454-1910
- ③ **「就活 EXPRESS !!」**  概ね 35 歳未満で正社員就職を目指す方  
日 時：4月14日(金) 【マナー&入社後編】 14:30~17:00 **※事前予約制**  
4月24日(月) 【面接対策編】 13:30~17:00 **※事前予約制**  
会 場：ハローワーク浜松 アクトタワー庁舎 7階 セミナールーム  
問合せ先：浜松わかものハローワーク TEL053-540-2064
- ④ **「ミドル世代向け就職支援セミナー」**  概ね 35~54 歳までの正社員就職を目指す方  
日 時：4月25日(火) 13:00~15:30 **※事前予約制**  
会 場：ハローワーク浜松 アクトタワー庁舎 7階 セミナールーム  
問合せ先：ハローワーク浜松 ミドル・チャレンジコーナー TEL053-540-1859

◎各イベントの詳細については、各問合せ先へご連絡ください。  
◎新型コロナウイルス感染防止のため検温、手指の消毒にご協力ください。体調の優れない方は参加をお控えください。