



静岡労働局 磐田公共職業安定所 発表

令和5年3月3日

ハローワーク磐田(磐田公共職業安定所)

担当

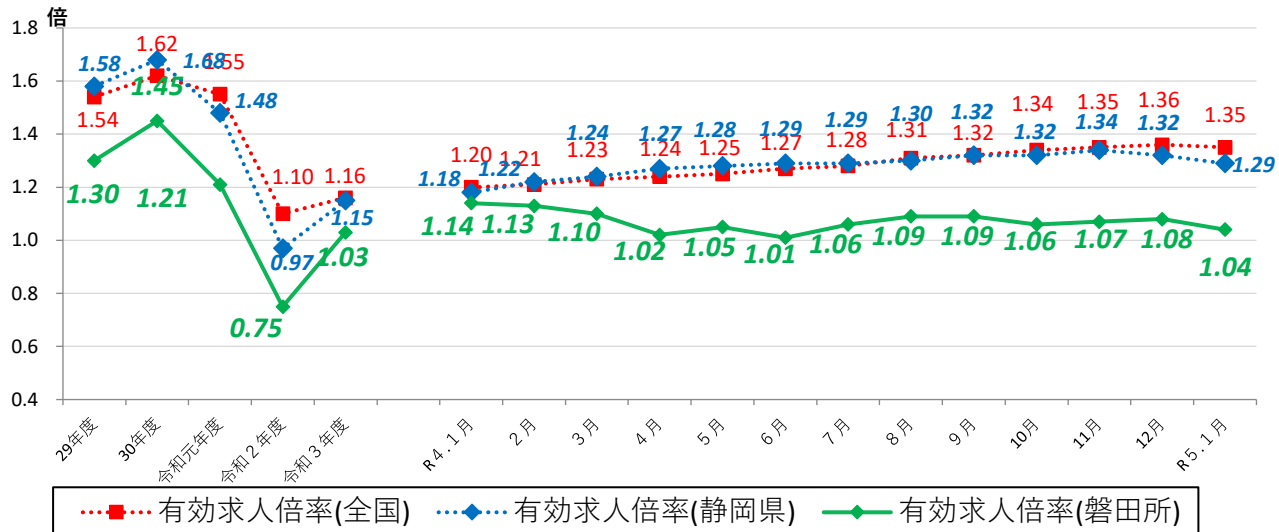
担当 所長 鈴木 忍  
統括職業指導官 中村 一彦

電話 0538-32-6181

## ハローワーク磐田管内の労働市場の状況 【令和5年1月分】

◎有効求人倍率(実数値)は、1.04倍となり、前月を0.04ポイント下回った。  
(前年同月は0.10ポイント下回った。)  
◎新規求人倍率(実数値)は、1.57倍となり、前月を0.59ポイント下回った。  
(前年同月は0.35ポイント下回った。)

### ◆有効求人倍率の推移



	R4.1	R4.2	R4.3	R4.4	R4.5	R4.6	R4.7	R4.8	R4.9	R4.10	R4.11	R4.12	R5.1
全国	1.20	1.21	1.23	1.24	1.25	1.27	1.28	1.31	1.32	1.34	1.35	1.36	1.35
静岡県	1.18	1.22	1.24	1.27	1.28	1.29	1.29	1.30	1.32	1.32	1.34	1.32	1.29
磐田所	1.14	1.13	1.10	1.02	1.05	1.01	1.06	1.09	1.09	1.06	1.07	1.08	1.04

(注)「全国」「静岡県」の数値は季節調整済の数値、「磐田所」は実数値である。  
季節調整については、令和4年12月以前の数値については季節調整替えを行っている。  
ハローワークインターネットサービスの機能拡充に伴い、令和3年9月以降の数値には、ハローワークに来所せず、オンライン上で求職登録した求職者数や、求職者がハローワークインターネットサービスの求人に直接応募した就職件数等が含まれている。

#### 有効求人数・新規求人数(実数値)

- 有効求人数 3,957人 (前月比1.0%減、前年同月比14.3%減)
- 新規求人数 1,366人 (前月比3.5%増、前年同月比18.8%減)

#### 有効求職者数・新規求職者数(実数値)

- 有効求職者数 3,804人 (前月比2.8%増、前年同月比5.8%減)
- 新規求職者数 871人 (前月比42.8%増、前年同月比0.6%減)

#### 産業別新規求人数(実数値)

- 建設業98人 (前月比 7.5% 減、前年同月比 41.0%減)
- 製造業 305人 (前月比 26.7% 減、前年同月比 22.2%減)
  - うち輸送用機械器具製造業95人 (前月比 19.5% 減、前年同月比 5.9%減)
- 運輸業・郵便業132人 (前月比 25.7% 増、前年同月比 43.6%減)
- 卸売業・小売業103人 (前月比 34.0% 減、前年同月比 24.3%減)
- 医療・福祉308人 (前月比 25.7% 増、前年同月比 8.1%増)

# 職業紹介関係主要指標

磐田所

項目	年月	年月			対前月 増減率(差)	対前年同月 増減率(差)
		令和5年1月	令和4年12月	令和4年1月		
I 全 数	1 新規求職申込件数	871	610	876	42.8 %	▲ 0.6 %
	うち常用	870	609	873	42.9 %	▲ 0.3 %
	2 月間有効求職者数	3,804	3,701	4,038	2.8 %	▲ 5.8 %
	うち常用	3,797	3,689	4,030	2.9 %	▲ 5.8 %
	3 新規求人数	1,366	1,320	1,682	3.5 %	▲ 18.8 %
	うち常用	1,275	1,229	1,594	3.7 %	▲ 20.0 %
	4 月間有効求人数	3,957	3,995	4,615	▲ 1.0 %	▲ 14.3 %
	うち常用	3,681	3,689	4,393	▲ 0.2 %	▲ 16.2 %
	5 紹介件数	661	544	737	21.5 %	▲ 10.3 %
	6 就職件数	134	175	168	▲ 23.4 %	▲ 20.2 %
	7 充足数	136	151	157	▲ 9.9 %	▲ 13.4 %
8 新規求人倍率(3/1)	1.57 倍	2.16 倍	1.92 倍	▲ 0.59 p	▲ 0.35 p	
9 有効求人倍率(4/2)	1.04 倍	1.08 倍	1.14 倍	▲ 0.04 p	▲ 0.10 p	
10 就職率(6/1 × 100)	15.4 %	28.7 %	19.2 %	▲ 13.3 p	▲ 3.8 p	
11 充足率(7/3 × 100)	10.0 %	11.4 %	9.3 %	▲ 1.4 p	0.7 p	
II 一 般	12 新規求職申込件数	540	392	558	37.8 %	▲ 3.2 %
	うち常用	540	392	556	37.8 %	▲ 2.9 %
	13 月間有効求職者数	2,263	2,183	2,302	3.7 %	▲ 1.7 %
	うち常用	2,260	2,177	2,296	3.8 %	▲ 1.6 %
	14 新規求人数	709	898	1,058	▲ 21.0 %	▲ 33.0 %
	うち常用	674	833	1,007	▲ 19.1 %	▲ 33.1 %
	15 月間有効求人数	2,433	2,648	3,046	▲ 8.1 %	▲ 20.1 %
	うち常用	2,292	2,464	2,944	▲ 7.0 %	▲ 22.1 %
	16 紹介件数	387	345	403	12.2 %	▲ 4.0 %
	17 就職件数	76	107	95	▲ 29.0 %	▲ 20.0 %
18 充足数	82	97	93	▲ 15.5 %	▲ 11.8 %	
19 就職率(17/12 × 100)	14.1 %	27.3 %	17.0 %	▲ 13.2 p	▲ 2.9 p	
20 充足率(18/14 × 100)	11.6 %	10.8 %	8.8 %	0.8 p	2.8 p	
III パート タイム	21 新規求職申込件数	331	218	318	51.8 %	4.1 %
	うち常用	330	217	317	52.1 %	4.1 %
	22 月間有効求職者数	1,541	1,518	1,736	1.5 %	▲ 11.2 %
	うち常用	1,537	1,512	1,734	1.7 %	▲ 11.4 %
	23 新規求人数	657	422	624	55.7 %	5.3 %
	うち常用	601	396	587	51.8 %	2.4 %
	24 月間有効求人数	1,524	1,347	1,569	13.1 %	▲ 2.9 %
	うち常用	1,389	1,225	1,449	13.4 %	▲ 4.1 %
	25 紹介件数	274	199	334	37.7 %	▲ 18.0 %
26 就職件数	58	68	73	▲ 14.7 %	▲ 20.5 %	
27 充足数	54	54	64	0.0 %	▲ 15.6 %	
28 就職率(26/21 × 100)	17.5 %	31.2 %	23.0 %	▲ 13.7 p	▲ 5.5 p	
29 充足率(27/23 × 100)	8.2 %	12.8 %	10.3 %	▲ 4.6 p	▲ 2.1 p	

※1 (全数) = (一般:パートタイム以外の常用及び臨時・季節) + (パートタイム: 常用的及び臨時的パート)である。

※2 ▲は減少率(差)、pはポイントである。

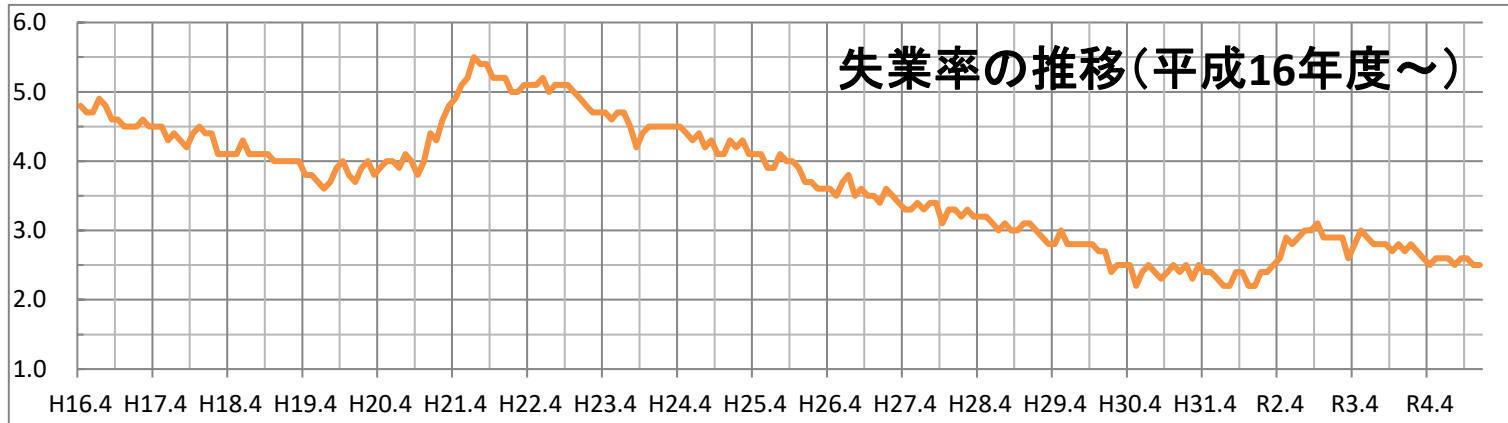
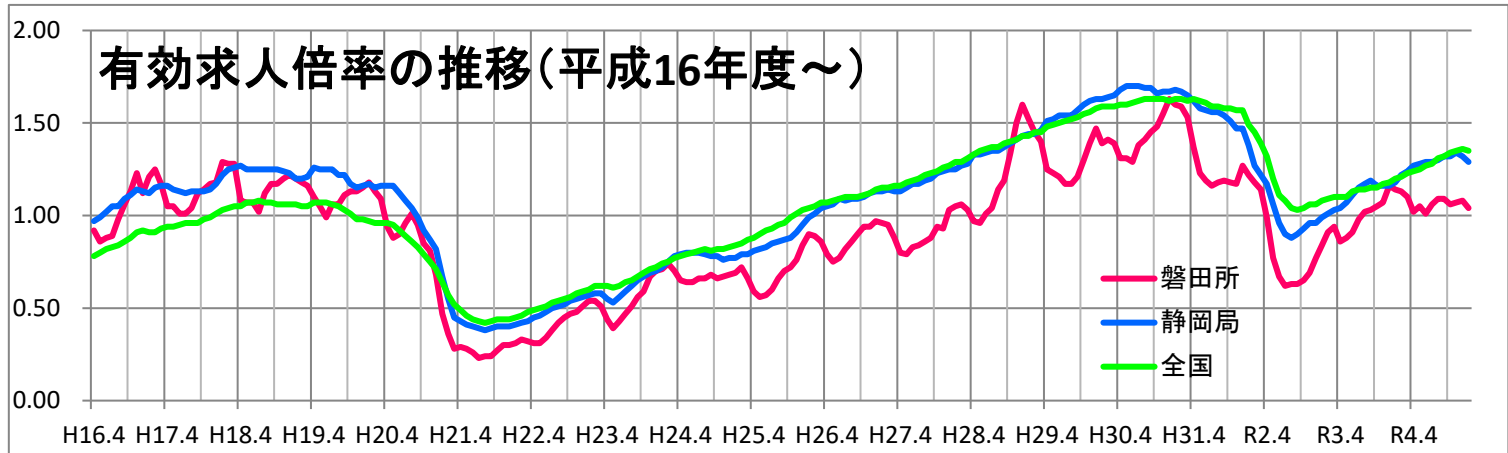
# 産業別規模別新規求人状況

磐田所

		新規求人人数 (人)				(%)	
		令和5年1月		令和4年1月		前年同月比	
		全数(一般+パート)		全数(一般+パート)		全数(一般+パート)	
			常用計		常用計		常用計
産業別	A,B 農,林,漁業(01~04)	44	44	30	30	46.7	46.7
	D 建設業(06~08)	98	92	166	159	▲ 41.0	▲ 42.1
	E 製造業(09~32)	305	283	392	378	▲ 22.2	▲ 25.1
	09 食料品製造業	8	8	33	33	▲ 75.8	▲ 75.8
	10 飲料・たばこ・飼料製造業	15	15	9	9	66.7	66.7
	14 パルプ・紙・紙加工品製造業	12	12	15	15	▲ 20.0	▲ 20.0
	15 印刷・同関連業	1	1	6	6	▲ 83.3	▲ 83.3
	16 化学工業	13	13	3	3	333.3	333.3
	18 プラスチック製品製造業(別掲を除く)	58	58	47	47	23.4	23.4
	23 非鉄金属製造業	0	0	14	14	-	-
	24 金属製品製造業	32	25	39	36	▲ 17.9	▲ 30.6
	25 はん用機械器具製造業	11	11	10	10	10.0	10.0
	26 生産用機械器具製造業	15	15	50	50	▲ 70.0	▲ 70.0
	27 業務用機械器具製造業	0	0	1	1	-	-
	28 電子部品・デバイス・電子回路製造業	1	1	6	6	▲ 83.3	▲ 83.3
	29 電気機械器具製造業	13	13	9	9	44.4	44.4
	31 輸送用機械器具製造業	95	90	101	92	▲ 5.9	▲ 2.2
	G 情報通信業(37~41)	0	0	0	0	-	-
	H 運輸業,郵便業(42~49)	132	119	234	205	▲ 43.6	▲ 42.0
	I 卸売業,小売業(50~61)	103	103	136	132	▲ 24.3	▲ 22.0
	50~55 卸売業	47	47	55	55	▲ 14.5	▲ 14.5
	56~61 小売業	56	56	81	77	▲ 30.9	▲ 27.3
	J 金融業,保険業(62~67)	1	1	0	0	-	-
	K 不動産業,物品賃貸業(68~70)	24	18	7	5	242.9	260.0
	L 学術研究,専門・技術サービス業(71~74)	34	34	19	19	78.9	78.9
	M 宿泊業,飲食サービス業(75~77)	104	104	121	121	▲ 14.0	▲ 14.0
	75 宿泊業	48	48	104	104	▲ 53.8	▲ 53.8
	76 飲食店	30	30	5	5	500.0	500.0
	N 生活関連サービス業,娯楽業(78~80)	13	13	51	51	▲ 74.5	▲ 74.5
O 教育,学習支援業(81,82)	7	7	30	30	▲ 76.7	▲ 76.7	
P 医療,福祉(83~85)	308	290	285	281	8.1	3.2	
83 医療業	80	80	79	78	1.3	2.6	
85 社会保険・社会福祉・介護事業	228	210	206	203	10.7	3.4	
R サービス業(他に分類されないもの)(88~96)	61	47	129	110	▲ 52.7	▲ 57.3	
91 職業紹介・労働者派遣業	24	11	26	16	▲ 7.7	▲ 31.3	
S,T 公務(他に分類されるものを除く)・その他(97,98,99)	122	110	75	67	62.7	64.2	
合計	1,366	1,275	1,682	1,594	▲ 18.8	▲ 20.0	
事業所規模別	29人以下	802	746	995	938	▲ 19.4	▲ 20.5
	30~99人	426	398	494	472	▲ 13.8	▲ 15.7
	100~299人	109	103	124	117	▲ 12.1	▲ 12.0
	300~499人	21	20	31	29	▲ 32.3	▲ 31.0
	500~999人	7	7	27	27	▲ 74.1	▲ 74.1
	1000人以上	1	1	11	11	▲ 90.9	▲ 90.9

※求人数の多い主要な産業を表記しているため、合計と内訳の数値は一致しない。

## 有効求人倍率・完全失業率の推移



年度	項目/月	4月	5月	6月	7月	8月	9月	10月	11月	12月	1月	2月	3月	年度計
令和3年度	当所	0.86	0.88	0.91	0.98	1.02	1.03	1.05	1.07	1.16	1.14	1.13	1.10	1.03
	静岡県	1.04	1.07	1.11	1.15	1.17	1.19	1.16	1.16	1.16	1.18	1.22	1.24	1.15
	全国	1.10	1.10	1.13	1.14	1.14	1.15	1.15	1.17	1.18	1.20	1.21	1.23	1.16
	失業率	2.8	3.0	2.9	2.8	2.8	2.8	2.7	2.8	2.7	2.8	2.7	2.6	2.8
令和4年度	当所	1.02	1.05	1.01	1.06	1.09	1.09	1.06	1.07	1.08	1.04			
	静岡県	1.27	1.28	1.29	1.29	1.30	1.32	1.32	1.34	1.32	1.29			
	全国	1.24	1.25	1.27	1.28	1.31	1.32	1.34	1.35	1.36	1.35			
	失業率	2.5	2.6	2.6	2.6	2.5	2.6	2.6	2.5	2.5				

静岡県・全国の有効求人倍率は季節調整値(令和4年12月までは季節調整値替え済)  
 出展:総務省統計局ホームページ(<http://www.stat.go.jp/data/roudou/sokuhou/tsuki/>)

## 職業別有効求人数と職業別・年齢別有効求職者数 (本所計・常用のみ 令和5年 1月)

項目	区分 有効求人数	有効求職者数					
		年齢計	24歳以下	25～34歳	35～44歳	45～54歳	55歳以上
職業計	3,681	3,797	347	729	739	725	1,257
管理	4	12	1	1	1	2	7
専門技術	531	351	26	98	67	58	102
事務	380	789	65	191	155	160	218
販売	232	190	22	50	31	33	54
サービス	677	285	29	50	50	60	96
保安	31	5	0	1	0	0	4
農林漁業	80	64	6	7	6	17	28
生産工程	938	862	93	165	229	186	189
輸送・機械運転	253	142	5	6	22	37	72
建設・採掘	150	29	4	3	6	10	6
運搬・清掃・包装	405	710	42	75	97	113	383
その他の職業		358	54	82	75	49	98