



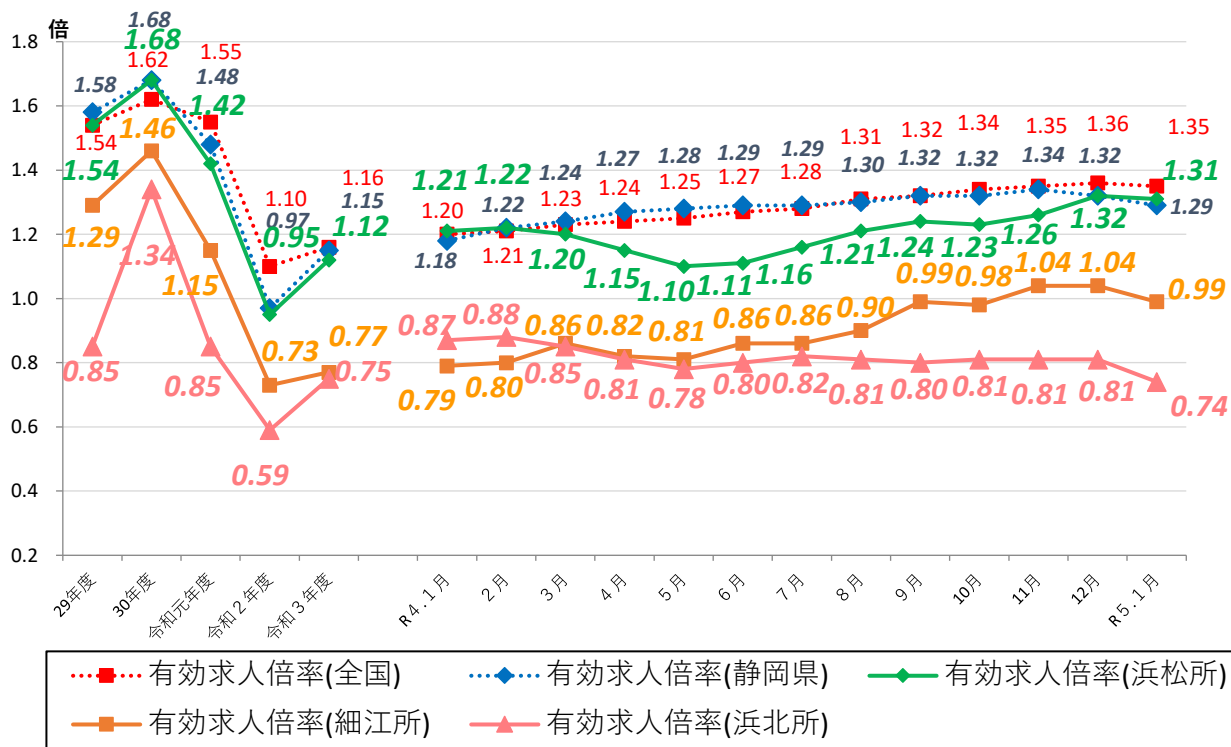
静岡労働局 浜松公共職業安定所 発表  
令和5年3月3日

担当 三浦 徹也  
大石 哲也  
電話 053-540-2064

## ハローワーク浜松管内の労働市場の状況 【令和5年1月分】

◎有効求人倍率(実数値)は1.31倍となり、前年同月比では、0.10ポイント上回った。  
◎新規求人倍率(実数値)は2.07倍となり、前年同月比では、0.10ポイント下回った。

### ◆有効求人倍率の推移



	R4.1	R4.2	R4.3	R4.4	R4.5	R4.6	R4.7	R4.8	R4.9	R4.10	R4.11	R4.12	R5.1
全国	1.20	1.21	1.23	1.24	1.25	1.27	1.28	1.31	1.32	1.34	1.35	1.36	1.35
静岡県	1.18	1.22	1.24	1.27	1.28	1.29	1.29	1.30	1.32	1.32	1.34	1.32	1.29
浜松所	1.21	1.22	1.20	1.15	1.10	1.11	1.16	1.21	1.24	1.23	1.26	1.32	1.31
(細江所)	0.79	0.80	0.86	0.82	0.81	0.86	0.86	0.90	0.99	0.98	1.04	1.04	0.99
(浜北所)	0.87	0.88	0.85	0.81	0.78	0.80	0.82	0.81	0.80	0.81	0.81	0.81	0.74

(注)「全国」「静岡県」の数値は季節調整済の数値、「浜松所」「細江所」「浜北所」は実数値である。  
季節調整については、令和4年12月以前の数値については季節調整替えを行っている。  
ハローワークインターネットサービスの機能拡充に伴い、令和3年9月以降の数値には、ハローワークに来所せず、オンライン上で求職登録した求職者数や、求職者がハローワークインターネットサービスの求人に直接応募した就職件数等が含まれている。

# 職業紹介関係主要指標

浜松所

項目		年月			対前月 増減率(差)	対前年同月 増減率(差)
		令和5年1月	令和4年12月	令和4年1月		
全 数	1 新規求職申込件数	2,511	1,749	2,359	43.6 %	6.4 %
	うち常用	2,496	1,732	2,346	44.1 %	6.4 %
	2 月間有効求職者数	11,290	11,109	11,961	1.6 %	▲ 5.6 %
	うち常用	11,217	11,033	11,913	1.7 %	▲ 5.8 %
	3 新規求人数	5,209	5,141	5,117	1.3 %	1.8 %
	うち常用	4,968	4,797	4,796	3.6 %	3.6 %
	4 月間有効求人数	14,766	14,650	14,426	0.8 %	2.4 %
	うち常用	14,076	13,899	13,438	1.3 %	4.7 %
	5 紹介件数	1,699	1,478	1,967	15.0 %	▲ 13.6 %
	6 就職件数	441	483	435	▲ 8.7 %	1.4 %
	7 充足数	429	474	444	▲ 9.5 %	▲ 3.4 %
8 新規求人倍率(3/1)	2.07 倍	2.94 倍	2.17 倍	▲ 0.87 p	▲ 0.10 p	
9 有効求人倍率(4/2)	1.31 倍	1.32 倍	1.21 倍	▲ 0.01 p	0.10 p	
10 就職率(6/1 × 100)	17.6 %	27.6 %	18.4 %	▲ 10.0 p	▲ 0.8 p	
11 充足率(7/3 × 100)	8.2 %	9.2 %	8.7 %	▲ 1.0 p	▲ 0.5 p	
一 般	12 新規求職申込件数	1,570	1,144	1,499	37.2 %	4.7 %
	うち常用	1,562	1,136	1,492	37.5 %	4.7 %
	13 月間有効求職者数	6,832	6,712	7,155	1.8 %	▲ 4.5 %
	うち常用	6,800	6,677	7,135	1.8 %	▲ 4.7 %
	14 新規求人数	3,252	3,293	3,221	▲ 1.2 %	1.0 %
	うち常用	3,126	3,116	3,030	0.3 %	3.2 %
	15 月間有効求人数	9,485	9,523	9,288	▲ 0.4 %	2.1 %
	うち常用	9,146	9,167	8,825	▲ 0.2 %	3.6 %
	16 紹介件数	1,081	983	1,254	10.0 %	▲ 13.8 %
	17 就職件数	243	275	237	▲ 11.6 %	2.5 %
18 充足数	229	276	247	▲ 17.0 %	▲ 7.3 %	
19 就職率(17/12 × 100)	15.5 %	24.0 %	15.8 %	▲ 8.5 p	▲ 0.3 p	
20 充足率(18/14 × 100)	7.0 %	8.4 %	7.7 %	▲ 1.4 p	▲ 0.7 p	
Ⅲ パート タイム	21 新規求職申込件数	941	605	860	55.5 %	9.4 %
	うち常用	934	596	854	56.7 %	9.4 %
	22 月間有効求職者数	4,458	4,397	4,806	1.4 %	▲ 7.2 %
	うち常用	4,417	4,356	4,778	1.4 %	▲ 7.6 %
	23 新規求人数	1,957	1,848	1,896	5.9 %	3.2 %
	うち常用	1,842	1,681	1,766	9.6 %	4.3 %
	24 月間有効求人数	5,281	5,127	5,138	3.0 %	2.8 %
	うち常用	4,930	4,732	4,613	4.2 %	6.9 %
	25 紹介件数	618	495	713	24.8 %	▲ 13.3 %
26 就職件数	198	208	198	▲ 4.8 %	0.0 %	
27 充足数	200	198	197	1.0 %	1.5 %	
28 就職率(26/21 × 100)	21.0 %	34.4 %	23.0 %	▲ 13.4 p	▲ 2.0 p	
29 充足率(27/23 × 100)	10.2 %	10.7 %	10.4 %	▲ 0.5 p	▲ 0.2 p	

※1 (全数) = (一般:パートタイム以外の常用及び臨時・季節) + (パートタイム:常用的及び臨時的パート)である。

※2 ▲は減少率(差)、pはポイントである。

# 産業別規模別新規求人状況






浜松所

		新規求人数 (人)				(%)	
		令和5年1月		令和4年1月		前年同月比	
		全数(一般+パート)		全数(一般+パート)		全数(一般+パート)	
			常用計		常用計		常用計
産業別	A,B 農,林,漁業(01~04)	16	14	36	32	▲ 55.6	▲ 56.3
	D 建設業(06~08)	644	623	652	641	▲ 1.2	▲ 2.8
	E 製造業(09~32)	806	772	886	826	▲ 9.0	▲ 6.5
	09 食料品製造業	133	133	79	79	68.4	68.4
	10 飲料・たばこ・飼料製造業	0	0	0	0	-	-
	14 パルプ・紙・紙加工品製造業	5	5	7	7	▲ 28.6	▲ 28.6
	15 印刷・同関連業	22	22	26	26	▲ 15.4	▲ 15.4
	16 化学工業	5	5	4	4	25.0	25.0
	18 プラスチック製品製造業(別掲を除く)	70	67	57	48	22.8	39.6
	23 非鉄金属製造業	10	10	11	11	▲ 9.1	▲ 9.1
	24 金属製品製造業	36	36	79	78	▲ 54.4	▲ 53.8
	25 はん用機械器具製造業	41	41	38	38	7.9	7.9
	26 生産用機械器具製造業	48	47	67	67	▲ 28.4	▲ 29.9
	27 業務用機械器具製造業	30	30	24	24	25.0	25.0
	28 電子部品・デバイス・電子回路製造業	19	19	9	9	111.1	111.1
	29 電気機械器具製造業	58	50	50	40	16.0	25.0
	31 輸送用機械器具製造業	243	231	305	267	▲ 20.3	▲ 13.5
	G 情報通信業(37~41)	39	34	49	27	▲ 20.4	25.9
	H 運輸業,郵便業(42~49)	269	264	199	179	35.2	47.5
	I 卸売業,小売業(50~61)	568	543	501	475	13.4	14.3
	50~55 卸売業	127	125	191	189	▲ 33.5	▲ 33.9
	56~61 小売業	441	418	310	286	42.3	46.2
	J 金融業,保険業(62~67)	42	32	28	18	50.0	77.8
	K 不動産業,物品賃貸業(68~70)	38	38	64	64	▲ 40.6	▲ 40.6
	L 学術研究,専門・技術サービス業(71~74)	171	162	248	238	▲ 31.0	▲ 31.9
	M 宿泊業,飲食サービス業(75~77)	195	193	226	212	▲ 13.7	▲ 9.0
	75 宿泊業	98	96	89	84	10.1	14.3
	76 飲食店	87	87	133	124	▲ 34.6	▲ 29.8
N 生活関連サービス業,娯楽業(78~80)	254	251	200	200	27.0	25.5	
O 教育,学習支援業(81,82)	134	123	92	86	45.7	43.0	
P 医療,福祉(83~85)	1,281	1,249	1,153	1,128	11.1	10.7	
83 医療業	392	386	335	326	17.0	18.4	
85 社会保険・社会福祉・介護事業	886	860	818	802	8.3	7.2	
R サービス業(他に分類されないもの)(88~96)	678	599	699	605	▲ 3.0	▲ 1.0	
91 職業紹介・労働者派遣業	127	66	155	69	▲ 18.1	▲ 4.3	
S,T 公務(他に分類されるものを除く)・その他(97,98,99)	52	49	64	50	▲ 18.8	▲ 2.0	
合計	5,209	4,968	5,117	4,796	1.8	3.6	
事業所規模別	29人以下	3,340	3,188	3,393	3,195	▲ 1.6	▲ 0.2
	30~99人	1,285	1,239	1,228	1,144	4.6	8.3
	100~299人	416	400	378	363	10.1	10.2
	300~499人	67	65	51	46	31.4	41.3
	500~999人	51	36	26	22	96.2	63.6
	1000人以上	50	40	41	26	22.0	53.8

※求人数の多い主要な産業を表記しているため、合計と内訳の数値は一致しない。

# イベント開催情報



- ① **「再就職 EXPRESS !!」(再就職支援セミナー)**  概ね 35 歳未満で正社員就職を目指す方  
日 時：3月1日(水)・3月14日(火) 各開始時間 13:00~17:00  
会 場：ハローワーク浜松 浅田庁舎 3階会議室 **※事前予約制**  
問合せ先：浜松わかものハローワーク TEL053-540-2064
- ② **マザーズハローワーク「就活ポイントセミナー」**  仕事と家庭(育児・介護)の両立をサポート  
日 時：3月7日(火)・3月14日(火) 各開催時間 10:00~10:30  
会 場：ハローワーク浜松 浅田庁舎 3階会議室 **※事前予約制**  
問合せ先：マザーズハローワーク浜松 TEL053-454-1910
- ③ **「建設の仕事(AM)」・「運輸の仕事(PM)」セミナー、就職相談会**  
日 時：3月8日(水) 9:40~11:30(建設)・13:40~15:30(運輸)  
会 場：ハローワーク浜松 浅田庁舎 3階会議室  
問合せ先：ハローワーク浜松 人材確保対策コーナー TEL053-541-7385
- ④ **「生涯現役支援セミナー」**  概ね 60 歳以上限定  
日 時：3月13日(月) 10:00~11:30  
会 場：ハローワーク浜松 浅田庁舎 3階会議室 **※事前予約制**  
問合せ先：ハローワーク浜松 生涯現役支援窓口 TEL053-457-5156
- ⑤ **「ミニ面接・職場相談会」**  55 歳未満で正社員就職を目指す方 参加企業3社予定  
日 時：3月16日(木) 13:30~15:00  
会 場：ハローワーク浜松 アクトタワー庁舎 7階 セミナールーム  
問合せ先：ハローワーク浜松 わかものハローワーク・ミドルチャレンジコーナー  
TEL053-540-2064・TEL053-540-1859
- ⑥ **マザーズハローワーク「就職支援セミナー」**  主に子育てをしながら再就職を希望する方  
日 時：3月22日(水) 9:45~11:30  
会 場：南部協働センター 第3講座室(浜松市中区海老塚2-25-17 2階) **※事前予約制**  
問合せ先：マザーズハローワーク浜松 TEL053-454-1910

◎新型コロナウイルス感染防止のため、参加前の検温、手指の消毒にご協力ください。  
当日はマスクの着用をお願いします。体調の優れない方は参加をお控えください。  
◎各イベントの詳細については、各問合せ先へご連絡ください。