

三島ワークハロー報

令和5年1月号

三島公共職業安定所

TEL:055-980-1300

伊東出張所

TEL:0557-37-2605

熱海市ふるさとハローワーク

TEL:0557-82-8655

伊豆市地域職業相談室

TEL:0558-74-3075

特定（業種別）最低賃金が改正されました

12月21日より、下記の特定最低賃金が改正されました。

静岡県特定最低賃金

<効力発生日:令和4年12月21日>

静岡県鉄鋼、非鉄金属製造業最低賃金	時間額 979円 (改定前954円)
静岡県はん用機械器具、生産用機械器具、業務用機械器具、輸送用機械器具製造業最低賃金	時間額 995円 (改定前970円)
静岡県電子部品・デバイス・電子回路・電気機械器具、情報通信機械器具製造業最低賃金	時間額 964円 (改定前939円)

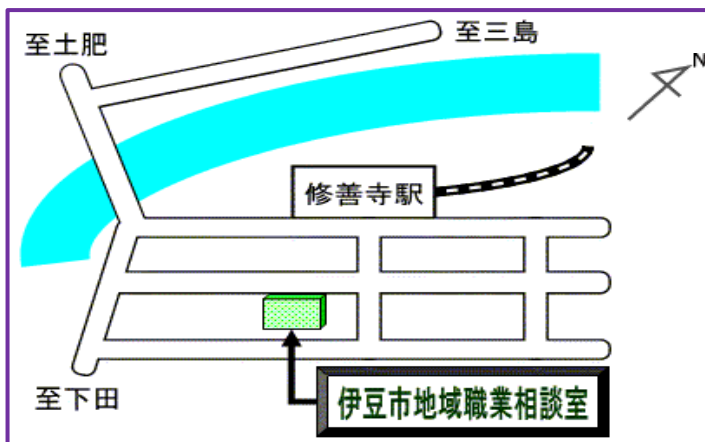
★地域別（静岡県）最低賃金と特定最低賃金の両方の最低賃金が適用される場合には、高い方の最低賃金額以上の賃金を支払わなければなりません。（※静岡県の最低賃金は944円です。）

伊豆市地域職業相談室をご利用ください！

◎伊豆市地域職業相談室では職業相談、職業紹介、その他お仕事に関する相談・情報提供を行っております。また、求人検索機（パソコン）を設置しており、求人閲覧が行えます。

より多くの皆様へ職業相談のお手伝いをさせていただきますので、お気軽にご来所ください。

なお、駐車場はございませんので、公共交通機関をご利用ください。



お問い合わせ窓口

〒411-2407

伊豆市柏久保603-1

伊豆市地域職業相談室

TEL:0558-74-3075

総合お問い合わせ窓口

〒411-0033

三島市文教町1-3-112

三島公共職業安定所 求人専門援助部門

担当:新美 一郎

TEL:055-980-1302

開庁時間

▶平日9時30分～17時00分

三島市・熱海市
ハローワーク三島共催

就職ニ二面接会

ハローワークで求職登録されている方を対象に就職ニ二面接会を開催します！

参加事業所一覧

☆午前の部

1. 伊豆箱根交通(株)
2. 永進警備(株)
3. (株)モガワ
4. 熱海第一交通(株)
5. 太陽技研(株)
6. (株)アイデア
7. (株)山田電工社
8. (株)それいゆ
9. コトコ(株)
10. WDB(株)

☆午後の部

1. (有)小形タクシー
2. (有)みずの観光
3. (株)マルゼン
4. (株)ガラージュ・ルミエール
5. TOKEN ネットワーク(株)
6. (株)出口ライフウイング
7. アクサ生命保険(株)
8. (医)全心会 伊豆慶友病院
9. (株)トーセイコーポレーション
10. (株)セイコークリエイト
11. 日清医療食品(株)

日程

令和5年 1月23日(月)

【予約制】

必要書類:ハローワーク受付票(履歴書があると尚可)
※面接に適した服装でご参加ください。

時間

開始:午前の部 9:30~11:30

午後の部 13:00~15:30

面接時間:1社15分程度

会場

ハローワーク三島
2F 会議室

- 駐車場に限りがございますので、公共交通機関のご利用をお願いします。
- 新型コロナウイルス感染拡大等により、急遽イベントが中止になる場合があります。ご了承ください。ご不明な際は下記担当までお問い合わせください。

お問い合わせ先:ハローワーク三島 求人専門援助部門 ☎055-980-1302

不正受給への対応を厳格化しています

- ・事業所名等の積極的な公表
- ・5年間の不支給措置
- ・捜査機関との連携強化
- ・予告なしの現地調査
- ・返還請求(ペナルティ付き)

ご一報
ください

申請事業主の皆さま

- ・申請内容に誤りがあった場合
- ・受給した助成金の返還を希望される場合

従業員の皆さま

- ・不正受給に関する情報を把握している場合

※情報提供者のプライバシー保護には十分配慮いたします。






最新求人をスマホで一発検索！

下記のQRコードを読み込むと対象地域の求人をご覧いただけます。






画面上部にスクロールすることで、検索条件を追加し検索することも可能です。

気になった求人は窓口でご相談ください。

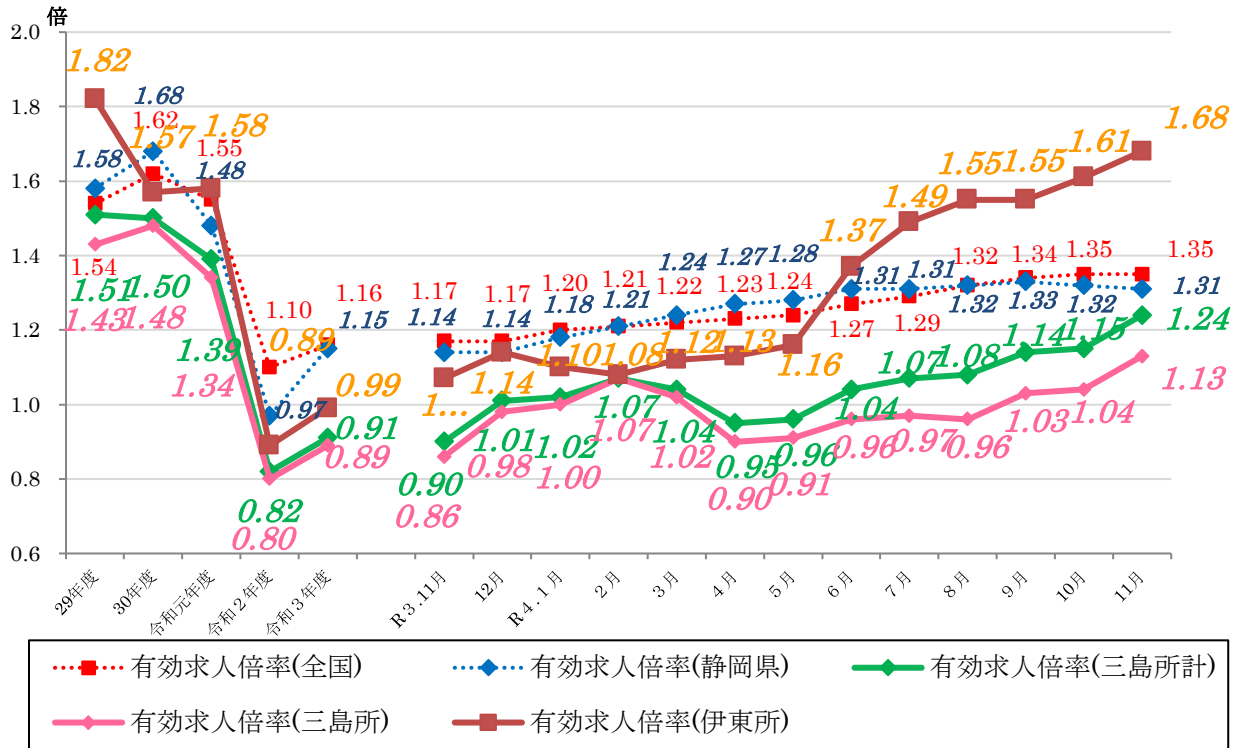
フルタイム求人

三島	函南	熱海
		
伊豆	伊豆の国	
		

パートタイム求人

三島	函南	熱海
		
伊豆	伊豆の国	
		

有効求人倍率の推移



	R3.11	R3.12	R4.1	R4.2	R4.3	R4.4	R4.5	R4.6	R4.7	R4.8	R4.9	R4.10	R4.11
全国	1.17	1.17	1.20	1.21	1.22	1.23	1.24	1.27	1.29	1.32	1.34	1.35	1.35
静岡県	1.14	1.14	1.18	1.21	1.24	1.27	1.28	1.31	1.31	1.32	1.33	1.32	1.31
三島所計	0.90	1.01	1.02	1.07	1.04	0.95	0.96	1.04	1.07	1.08	1.14	1.15	1.24
三島所	0.86	0.98	1.00	1.07	1.02	0.90	0.91	0.96	0.97	0.96	1.03	1.04	1.13
伊東所	1.07	1.14	1.10	1.08	1.12	1.13	1.16	1.37	1.49	1.55	1.55	1.61	1.68

(注)「全国」「静岡県」の数値は季節調整済の数値、「三島所計」「三島所」「伊東所」は実数値である。

季節調整については、令和3年12月以前の数値については季節調整替えを行っている。

ハローワークインターネットサービスの機能拡充に伴い、令和3年9月以降の数値には、ハローワークに来所せずオンライン上で求職登録した求職者数や、求職者がハローワークインターネットサービスの求人に直接応募した就職件数等が含まれている。

雇用保険関係主要指標

三島所計

項目		年月	令和4年11月	令和4年10月	令和3年11月	対前月増減率	対前年同月増減率
		適用事業所数	5533	5533	5479	0.0%	1.0%
雇用保険 適用	被保険者数	72660	72740	73757	▲0.1%	▲1.5%	
	資格取得者数	800	923	695	▲13.3%	15.1%	
	資格喪失者数	862	1019	783	▲15.4%	10.1%	
	離職票交付枚数	559	636	471	▲12.1%	18.7%	
	給付	受給資格決定件数	199	257	189	▲22.6%	5.3%
受給者実人員		885	909	965	▲2.6%	▲8.3%	

(注) ▲は減少率である。

職業紹介関係主要指標

三島所

項目	年月	年月			対前月 増減率(差)	対前年同月 増減率(差)
		令和4年11月	令和4年10月	令和3年11月		
I 全 数	1 新規求職申込件数	834	934	869	▲ 10.7 %	▲ 4.0 %
	うち常用	833	926	866	▲ 10.0 %	▲ 3.8 %
	2 月間有効求職者数	4,552	4,640	4,984	▲ 1.9 %	▲ 8.7 %
	うち常用	4,536	4,619	4,975	▲ 1.8 %	▲ 8.8 %
	3 新規求人数	2,142	1,792	1,800	19.5 %	19.0 %
	うち常用	2,001	1,680	1,738	19.1 %	15.1 %
	4 月間有効求人数	5,650	5,357	4,497	5.5 %	25.6 %
	うち常用	5,328	5,140	4,317	3.7 %	23.4 %
	5 紹介件数	798	815	889	▲ 2.1 %	▲ 10.2 %
	6 就職件数	264	233	273	13.3 %	▲ 3.3 %
	7 充足数	197	176	196	11.9 %	0.5 %
8 新規求人倍率(3/1)	2.57 倍	1.92 倍	2.07 倍	0.65 p	0.50 p	
9 有効求人倍率(4/2)	1.24 倍	1.15 倍	0.90 倍	0.09 p	0.34 p	
10 就職率(6/1 × 100)	31.7 %	24.9 %	31.4 %	6.8 p	0.3 p	
11 充足率(7/3 × 100)	9.2 %	9.8 %	10.9 %	▲ 0.6 p	▲ 1.7 p	
II 一 般	12 新規求職申込件数	479	552	517	▲ 13.2 %	▲ 7.4 %
	うち常用	479	549	515	▲ 12.8 %	▲ 7.0 %
	13 月間有効求職者数	2,554	2,630	2,851	▲ 2.9 %	▲ 10.4 %
	うち常用	2,548	2,622	2,847	▲ 2.8 %	▲ 10.5 %
	14 新規求人数	1,195	965	1,033	23.8 %	15.7 %
	うち常用	1,154	947	1,016	21.9 %	13.6 %
	15 月間有効求人数	3,090	2,999	2,581	3.0 %	19.7 %
	うち常用	3,002	2,931	2,528	2.4 %	18.8 %
	16 紹介件数	454	437	492	3.9 %	▲ 7.7 %
	17 就職件数	114	121	127	▲ 5.8 %	▲ 10.2 %
18 充足数	102	90	98	13.3 %	4.1 %	
19 就職率(17/12 × 100)	23.8 %	21.9 %	24.6 %	1.9 p	▲ 0.8 p	
20 充足率(18/14 × 100)	8.5 %	9.3 %	9.5 %	▲ 0.8 p	▲ 1.0 p	
III パ ー ト タ イ ム	21 新規求職申込件数	355	382	352	▲ 7.1 %	0.9 %
	うち常用	354	377	351	▲ 6.1 %	0.9 %
	22 月間有効求職者数	1,998	2,010	2,133	▲ 0.6 %	▲ 6.3 %
	うち常用	1,988	1,997	2,128	▲ 0.5 %	▲ 6.6 %
	23 新規求人数	947	827	767	14.5 %	23.5 %
	うち常用	847	733	722	15.6 %	17.3 %
	24 月間有効求人数	2,560	2,358	1,916	8.6 %	33.6 %
	うち常用	2,326	2,209	1,789	5.3 %	30.0 %
	25 紹介件数	344	378	397	▲ 9.0 %	▲ 13.4 %
26 就職件数	150	112	146	33.9 %	2.7 %	
27 充足数	95	86	98	10.5 %	▲ 3.1 %	
28 就職率(26/21 × 100)	42.3 %	29.3 %	41.5 %	13.0 p	0.8 p	
29 充足率(27/23 × 100)	10.0 %	10.4 %	12.8 %	▲ 0.4 p	▲ 2.8 p	

※1 (全数) = (一般:パートタイム以外の常用及び臨時・季節) + (パートタイム:常用的及び臨時的パート)である。

※2 ▲は減少率(差)、pはポイントである。