

労働災害発生状況（令和4年）

【令和4年10月31日現在】
静岡労働局

1. 死亡災害

死亡者数

令和4年10月末現在 **26** 人死亡
(令和3年10月末に比べ5人増加)

（新型コロナウイルス感染症によるものを除く）

	1月	2月	3月	4月	5月	6月	7月	8月	9月	10月	11月	12月	確定値
平成30年	2	7	10	12	13	17	21	21	25	29	32	33	33
平成31年	1	2	6	6	7	8	10	11	13	14	17	17	17
令和2年	6 0	6 0	6 0	8 0	9 0	12 0	14 0	16 0	18 0	18 0	21 0	24 0	24 0
令和3年	2 0	6 0	6 0	7 0	7 0	10 0	11 0	13 0	19 0	21 0	22 0	23 0	23 0
令和4年	6 0	10 0	10 0	13 0	13 0	13 0	14 0	16 0	22 0	26 0			

※下段の数字は外数で、新型コロナウイルス感染症によるもの

(1) 署別死亡者数(各年10月末現在)

	浜松署	磐田署	島田署	静岡署	富士署	沼津署	三島署	合計
平成30年10月	7	2	3	5	4	5	3	29
令和元年10月	4	1	2	2	2	2	1	14
令和2年10月	3 0	2 0	8 0	2 0	1 0	1 0	1 0	18 0
令和3年10月	5 0	1 0	3 0	2 0	6 0	1 0	3 0	21 0
令和4年10月	8 0	2 0	1 0	7 0	2 0	3 0	3 0	26 0

※下段の数字は外数で、新型コロナウイルス感染症によるもの

(2) 業種別死亡者数(各年10月末現在)

	製造業	建設業	運輸交通業	農林業	商業	清掃・と畜業	その他	合計
平成30年10月	7	8	2	2	5	3	2	29
令和元年10月	4	2	1	1	2	1	3	14
令和2年10月	3 0	5 0	2 0	1 0	3 0	2 0	2 0	18 0
令和3年10月	6 0	10 0	0 0	1 0	1 0	0 0	3 0	21 0
令和4年10月	6 0	11 0	0 0	0 0	1 0	1 0	7 0	26 0

※下段の数字は外数で、新型コロナウイルス感染症によるもの

商業：卸売業、小売業、理美容業など
清掃・と畜業：ビルメンテナンス業、産業廃棄物処理業など

(3) 事故の型別死亡者数(各年10月末現在)

	墜落、転落	飛来、落下	崩壊、倒壊	激突され	はさまれ、巻き込まれ	高温・低温の物との接触	交通事故(道路)	その他	合計
平成30年10月	6	0	3	1	3	3	5	8	29
令和元年10月	3	1	1	0	3	0	3	3	14
令和2年10月	1	2	3	2	2	2	2	4	18
令和3年10月	6	0	0	0	7	1	1	6	21
令和4年10月	12	1	2	3	3	0	2	3	26

※下段の数字は外数で、新型コロナウイルス感染症によるもの

2. 死傷災害(休業4日以上)

死傷者数

令和4年10月末現在 **3359** 人

（新型コロナウイルス感染症によるものを除く）

（令和3年10月末に比べ132人増加）

	1月	2月	3月	4月	5月	6月	7月	8月	9月	10月	11月	12月	翌1月	翌2月	確定値
平成30年	107	362	700	1002	1345	1656	2002	2383	2745	3172	3621	3966	4258	4358	4429
平成31年	124	371	685	989	1344	1702	2098	2478	2827	3241	3666	4015	4246	4356	4454
令和2年	147	381	680	996	1302	1641	2015	2365	2773	3155	3492	3931	4178	4285	4321
	0	0	0	0	0	0	0	0	0	0	6	6	19	19	33
令和3年	115	333	671	1054	1409	1753	2149	2488	2863	3227	3634	4008	4257	4368	4440
	0	4	8	66	71	86	109	110	124	148	154	159	173	215	259
令和4年	130	384	703	1008	1353	1775	2152	2547	2974	3359					
	1	4	60	119	231	332	381	434	508	971					

※下段の数字は外数で、新型コロナウイルス感染症によるもの

(1) 署別死傷者数(各年10月末現在)

	浜松署	磐田署	島田署	静岡署	富士署	沼津署	三島署	合計
平成30年10月	729	418	459	494	397	356	319	3172
令和元年10月	704	437	516	517	397	390	280	3241
令和2年10月	722	409	490	499	388	349	298	3155
	0	0	0	0	0	0	0	0
令和3年10月	724	424	521	538	393	315	312	3227
	4	9	23	51	2	20	39	148
令和4年10月	752	428	506	564	387	406	316	3359
	46	120	169	228	39	116	253	971

※下段の数字は外数で、新型コロナウイルス感染症によるもの

(2) 業種別死傷者数(各年10月末現在)

	製造業	建設業	運輸交通業	商業	保健衛生業	接客娯楽業	その他	合計
平成30年10月	1025	325	408	421	248	234	511	3172
令和元年10月	1025	342	399	457	274	258	486	3241
令和2年10月	900	354	432	448	290	226	505	3155
	0	0	0	0	0	0	0	0
令和3年10月	982	312	399	474	312	231	517	3227
	18	1	0	12	106	9	2	148
令和4年10月	992	342	395	506	336	243	545	3359
	30	16	8	24	854	9	30	971

※下段の数字は外数で、新型コロナウイルス感染症によるもの

商業：卸売業、小売業、理美容業など
保健衛生業：病院、社会福祉施設など
接客娯楽業：旅館業、飲食店、ゴルフ場など

(3) 事故の型別死傷者数(各年10月末現在)

	墜落、転落	転倒	激突	飛来、落下	激突され	はさまれ、巻き込まれ	切れ、こすれ	交通事故(道路)	動作の反動・無理な動作	その他	合計
平成30年10月	485	708	161	205	169	421	206	228	356	233	3172
令和元年10月	531	747	161	160	125	462	260	190	420	185	3241
令和2年10月	507	749	147	154	108	432	219	191	419	229	3155
										0	0
令和3年10月	510	763	159	187	117	438	238	189	428	198	3227
										148	148
令和4年10月	536	852	161	155	156	434	228	178	443	216	3359
										971	971

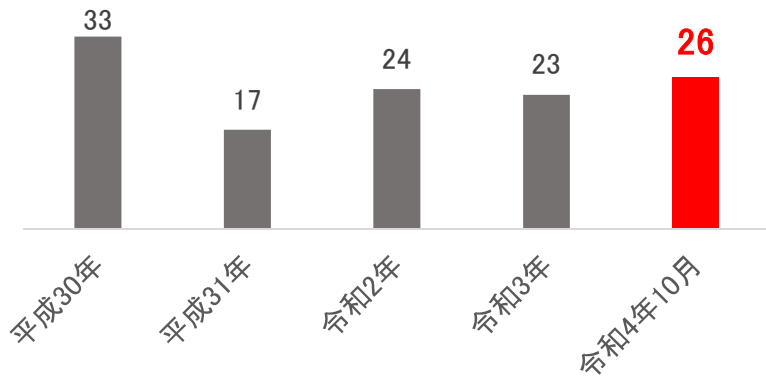
※下段の数字は外数で、新型コロナウイルス感染症によるもの

グラフで見る労働災害発生状況（令和4年）

【令和4年10月31日現在】

静岡労働局

1. 死亡災害(年間)



死亡者数

(新型コロナウイルス感染症によるものを除く)

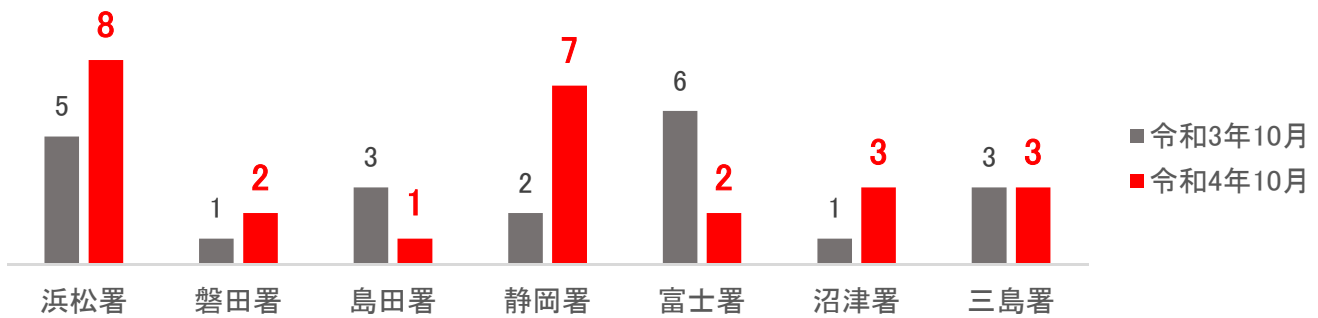
令和4年10月末現在

26 人死亡

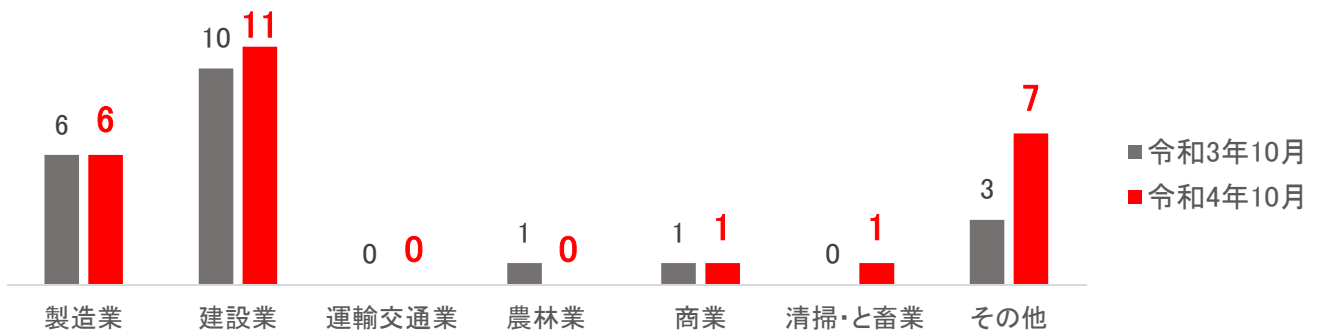
令和3年10月末に比べ

5 人増加

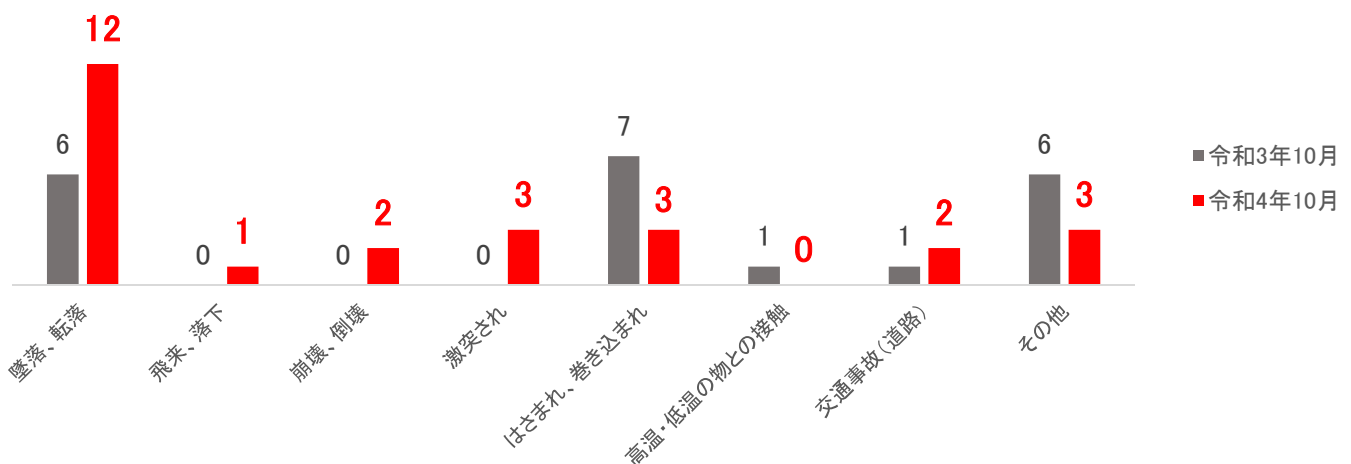
(1) 署別死亡者数(各年10月末現在)



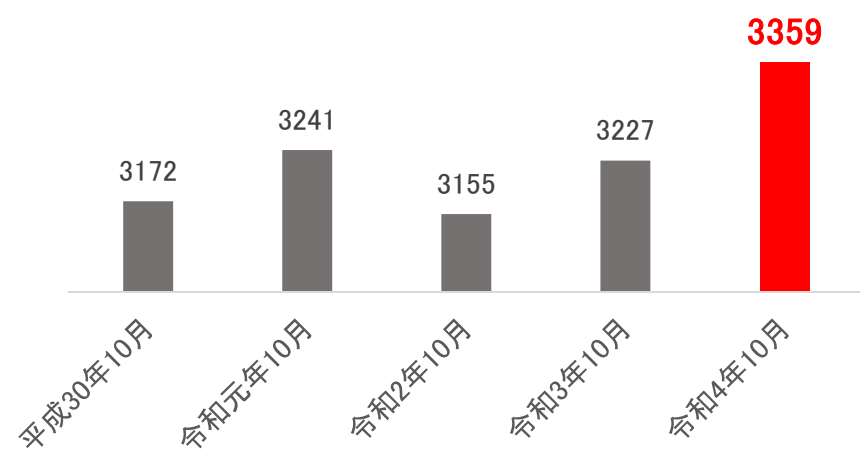
(2) 業種別死亡者数(各年10月末現在)



(3) 事故の型別死亡者数(各年10月末現在)



2. 死傷災害(休業4日以上)



死傷者数

(新型コロナウイルス感染症によるものを除く)

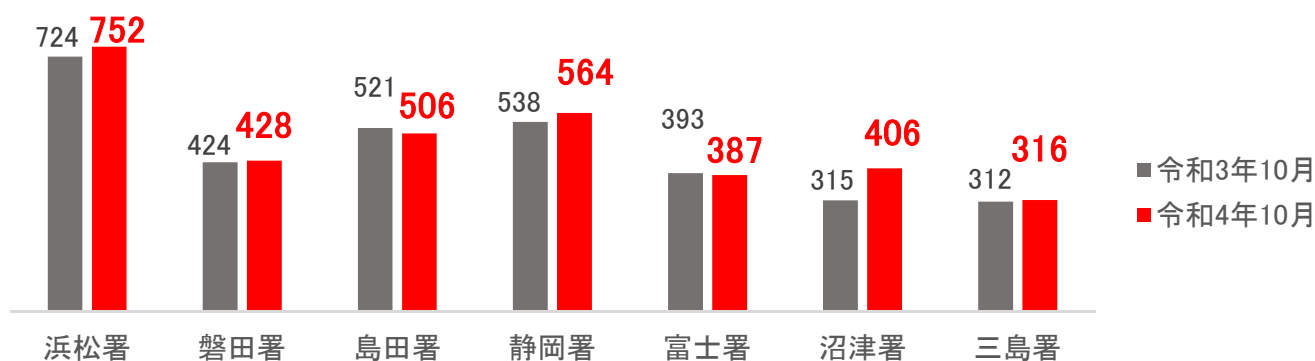
令和4年10月末現在

3359 人

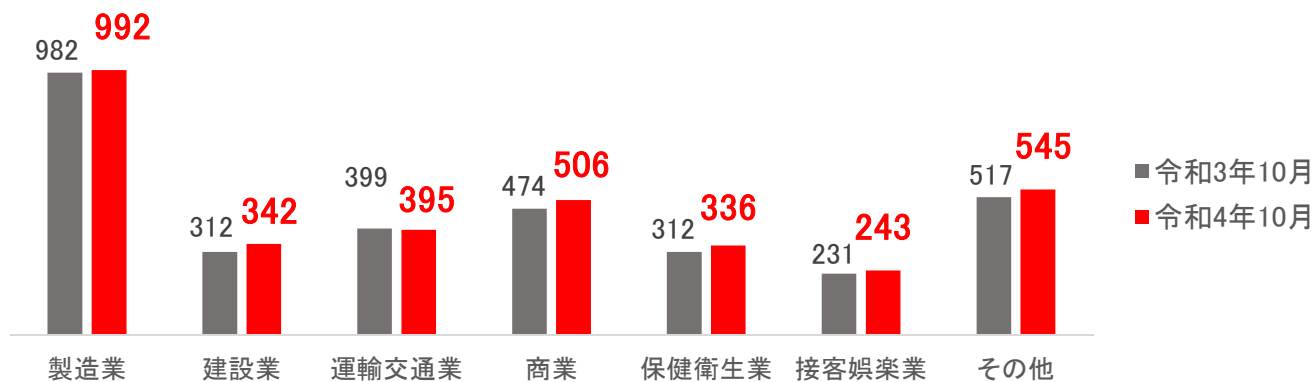
令和3年10月末に比べ

132 人 増加

(1) 署別死傷者数(各年10月末現在)



(2) 業種別死傷者数(各年10月末現在)



(3) 事故の型別死傷者数(各年10月末現在)

