

静岡労働局発表
公表日 令和4年7月28日(木)

担当

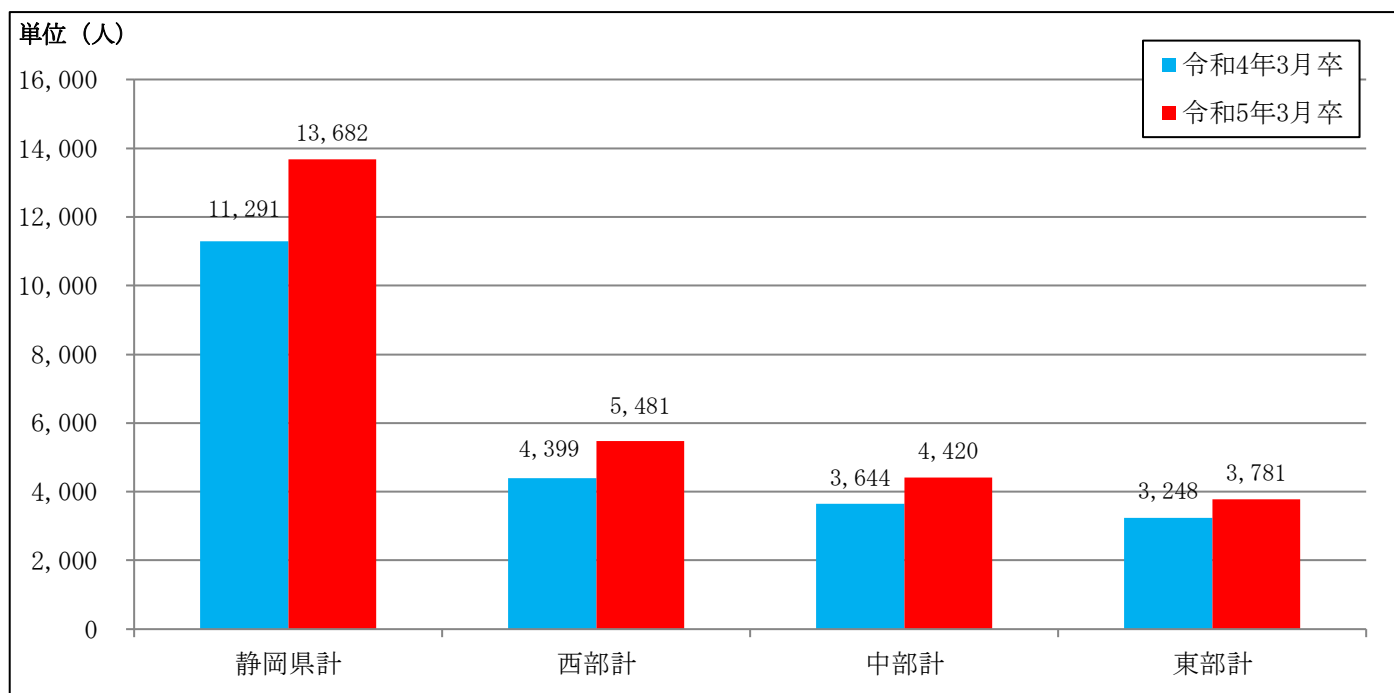
静岡労働局 職業安定課
課長 河原崎 佐敏
職業指導官 平垣 美代子
電話 054-271-9958

令和5年3月高校新規卒業予定者に係る求人の受理状況について

～6月末までの受理求人数は13,682人で前年同期比21.2%増加～
受理求人数は調査開始以来、過去2番目の水準

受付開始日(6月1日)から6月末までに静岡県内のハローワークが受け付けた求人数は、13,682人で前年同期より21.2%増加
地域別では、西部が24.6%、中部が21.3%、東部が16.4%増加
※調査開始は、平成13年3月卒以降

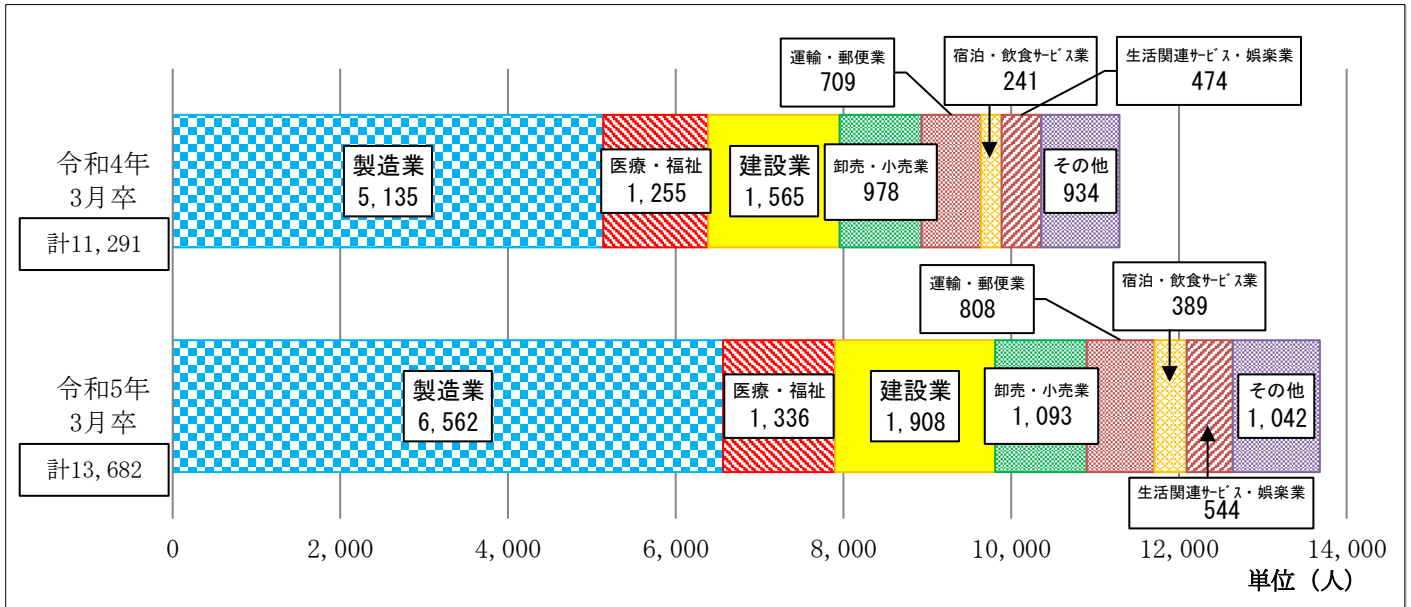
1. 6月末までに受け付けた求人の地域別内訳



地域	静岡県計	西部計	中部計	東部計
対前年同期増減率	21.2%	24.6%	21.3%	16.4%

2. 6月末までに受け付けた求人の産業別内訳

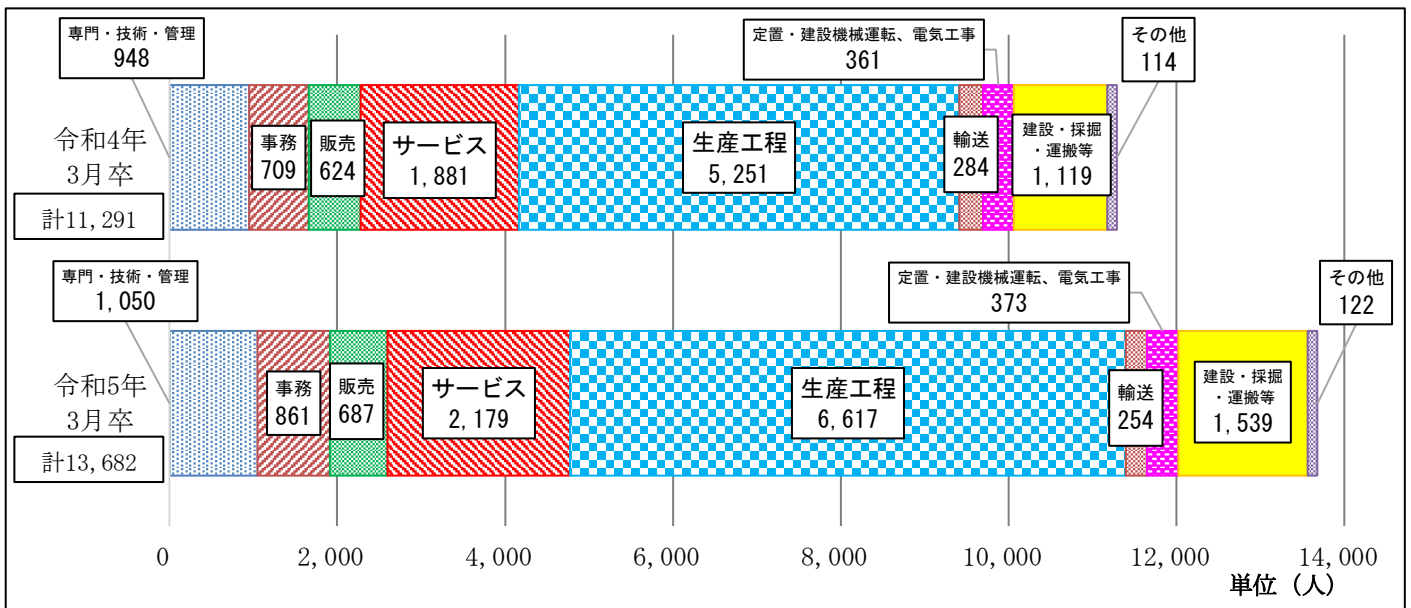
産業別では製造業の増加数が最も大きく、増加率は27.8%となった。その他の産業も概ね増加しており、建設業は増加率21.9%で、製造業に次ぐ求人数となっている。



産業	製造業	医療・福祉	建設業	卸売・小売業	運輸・郵便業	宿泊・飲食サービス業	生活関連サービス・娯楽業	その他
対前年同期増減率	27.8%	6.5%	21.9%	11.8%	14.0%	61.4%	14.8%	11.6%

3. 6月末までに受け付けた求人の職業別内訳

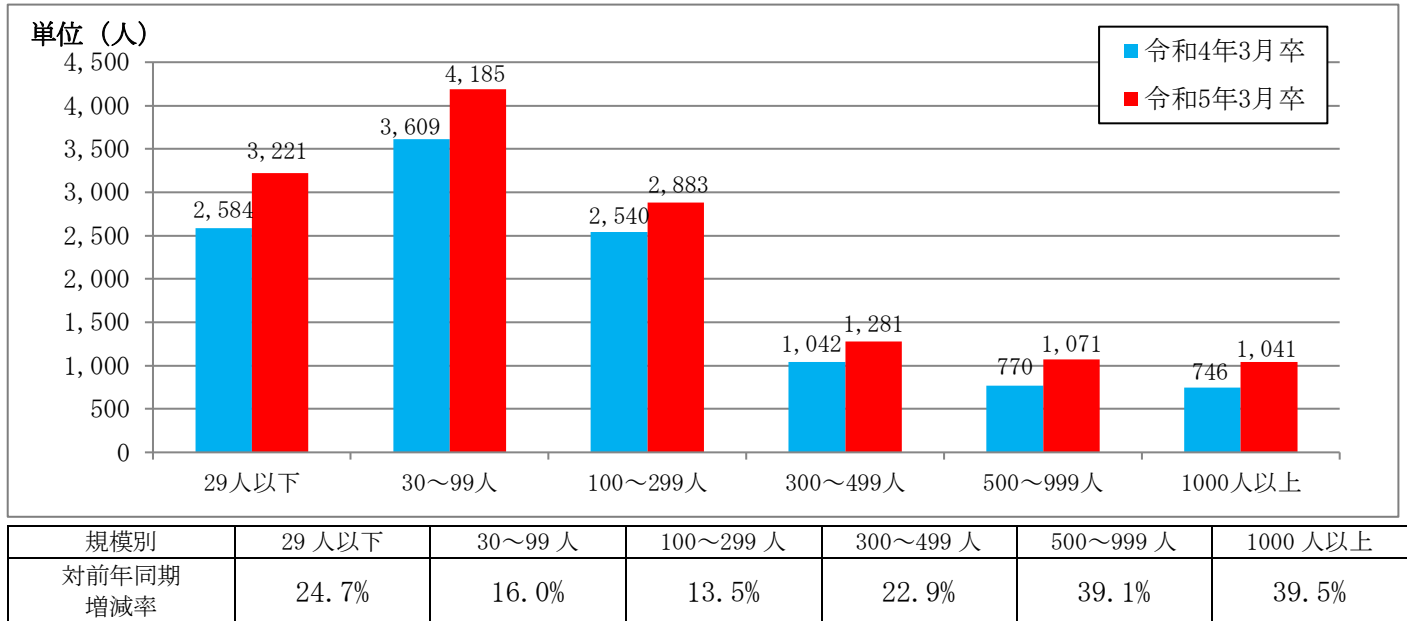
職業別では生産工程の増加数が最も大きく、増加率は26.0%となった。その他の職業も概ね増加しており、建設・採掘・運搬等は、37.5%の増加率となっている。



職業	専門・技術・管理	事務	販売	サービス(介護含む)	生産工程(製造)	輸送	定置・建設機械運転、電気工事	建設・採掘・運搬等	その他
対前年同期増減率	10.8%	21.4%	10.1%	15.8%	26.0%	▲10.6%	3.3%	37.5%	7.0%

4. 6月末までに受け付けた求人の事業所規模別内訳

事業所規模別では全ての区分で増加しており、500～999人の事業所で39.1%、1000人以上の事業所で39.5%の増加となっている。



【参考】新規高等学校卒業予定者に係る採用までの流れ

