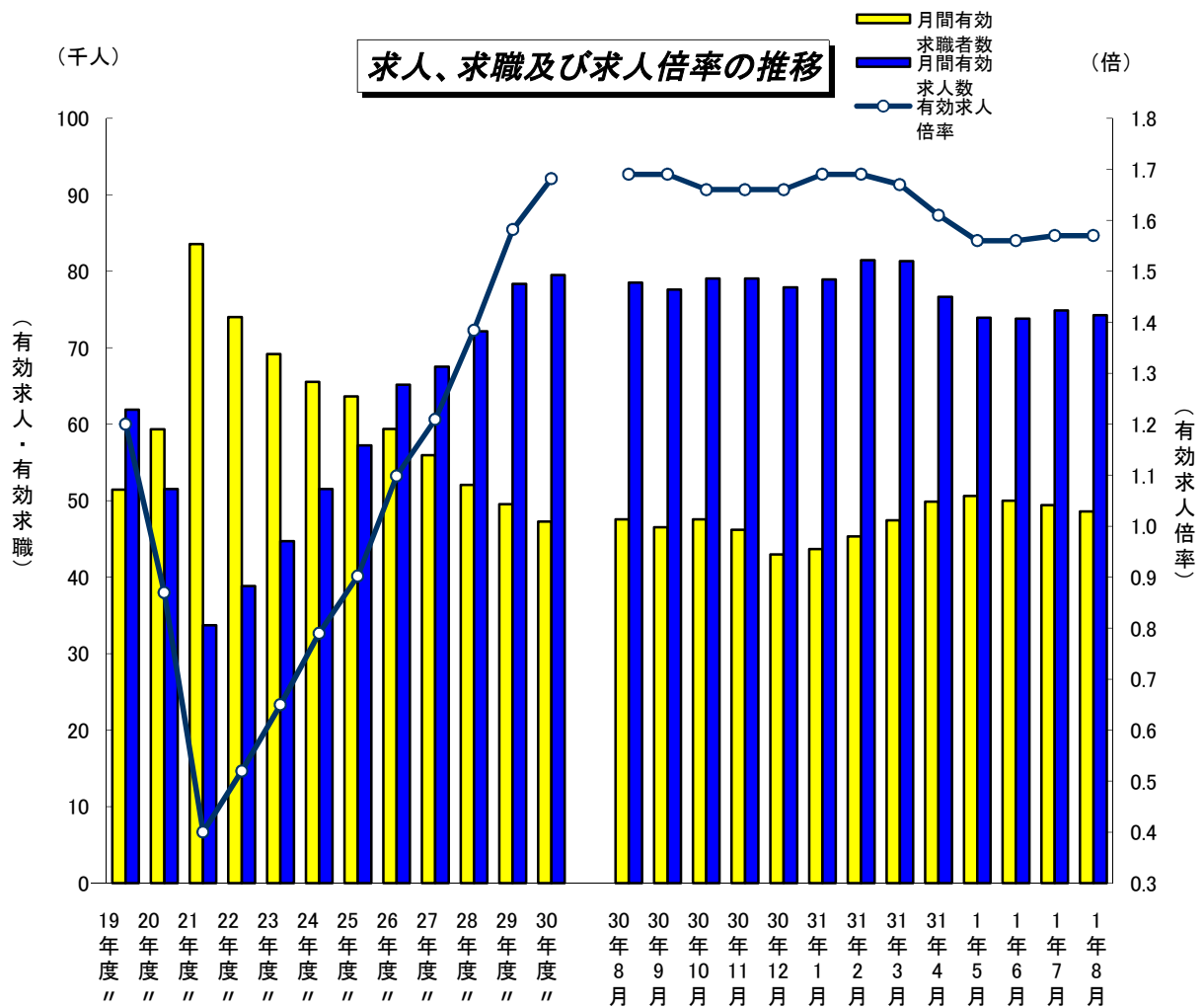


職業安定業務統計資料

(公共職業安定所業務取扱状況)

令和元年8月分



※月別の有効求人倍率は季節調整済の数値であり、年に1度季節調整値替えを行っている。
 なお、平成30年12月以前の数値は新季節指数により改訂されている。

労働市場の動き

令和元年8月

・ 求人倍率

8月の有効求人倍率（季節調整値）は、1.57倍となり、前月と同水準になった。また、新規求人倍率（同）は2.46倍で、前月を0.13ポイント上回った。正社員の有効求人倍率（原数値）は1.17倍で、前年同月を0.03ポイント下回った。

・ 求職状況

新規求職者数は9,960人で対前年同月比7.6%の減少となった。これを一般・パート別に前年同月と比較すると、一般は7.7%の減少となり、パートは7.3%の減少となった。

雇用保険業務統計の動きからみると、8月の資格喪失者数は14,888人で対前年同月比3.2%の減少、うち事業主都合による解雇者は681人で対前年同月比4.2%の減少となり、解雇者の占める割合は前年同月と同水準となった。

雇用保険受給者実人員は11,366人となり、対前年同月比0.4%の減少となった。

・ 求人の状況

新規求人数は25,870人で対前年同月比7.3%の減少となった。これを一般・パート別に前年同月と比較すると、一般は11.2%の減少となり、パートは0.2%の増加となった。

新規求人（パートを除く）を産業別に前年同月と比較すると、宿泊業・飲食サービス業（8.8%増）で増加に転じ、医療・福祉業（3.0%増）では引き続き増加した。一方建設業（1.6%減）、製造業（20.6%減）、情報通信業（14.9%減）、運輸・郵便業（5.6%減）、卸・小売業（25.7%減）、サービス業（他に分類されないもの）（21.1%減）では引き続き減少した。

製造業の中では、食料品（2.1%増）は増加に転じ、金属製品（32.2%減）、はん用機械器具（24.8%減）、電気機械器具（27.6%減）、輸送用機械器具（11.9%減）で引き続き減少した。

・ 就職の状況

就職件数は2,758件で対前年同月比12.6%の減少となった。就職率は、27.7%で前年同月を1.6ポイント下回った。一般・パート別では、一般の就職件数は14.7%の減少、パートの就職件数は9.0%の減少となった。

職業紹介関係主要指標

静岡労働局計

(令和1年 8月分)

| 年月 | | 令和1年 8月 | 令和1年 7月 | 平成30年 8月 | 対前年同月 増減率(差) |
|-----------------------------------|---------------|----------|----------|----------|-----------------|
| I 全 数 | 1 新規求職申込件数 | 9,960 | 10,981 | 10,779 | ▲ 7.6 % |
| | うち 常用 | 9,922 | 10,935 | 10,737 | ▲ 7.6 % |
| | 2 月間有効求職者数 | 48,583 | 49,418 | 47,558 | 2.2 % |
| | うち 常用 | 48,414 | 49,236 | 47,404 | 2.1 % |
| | 3 新規求人数 | 25,870 | 26,288 | 27,904 | ▲ 7.3 % |
| | うち 常用 | 23,955 | 23,494 | 25,402 | ▲ 5.7 % |
| | 4 月間有効求人数 | 74,234 | 74,885 | 78,498 | ▲ 5.4 % |
| | うち 常用 | 67,531 | 67,477 | 70,143 | ▲ 3.7 % |
| | 5 紹介件数 | 10,378 | 12,203 | 12,203 | ▲ 15.0 % |
| | 6 就職件数 | 2,758 | 3,361 | 3,154 | ▲ 12.6 % |
| | 7 充足数 | 2,652 | 3,231 | 3,054 | ▲ 13.2 % |
| 数 | 8 新規求人倍率(3/1) | ※ 2.46 倍 | ※ 2.33 倍 | ※ 2.43 倍 | - |
| | | 2.60 倍 | 2.39 倍 | 2.59 倍 | 0.01 p |
| | 9 有効求人倍率(4/2) | ※ 1.57 倍 | ※ 1.57 倍 | ※ 1.69 倍 | - |
| | 地域別 | | | | |
| | 東部(原数値) | 1.57 倍 | 1.56 倍 | 1.60 倍 | ▲ 0.03 p |
| 中部(原数値) | 1.70 倍 | 1.67 倍 | 1.77 倍 | ▲ 0.07 p | |
| 西部(原数値) | 1.35 倍 | 1.35 倍 | 1.59 倍 | ▲ 0.24 p | |
| 10 就職率(6/1 × 100) | 27.7 % | 30.6 % | 29.3 % | ▲ 1.6 p | |
| 11 充足率(7/3 × 100) | 10.3 % | 12.3 % | 10.9 % | ▲ 0.6 p | |
| II 一 般 | 12 新規求職申込件数 | 6,707 | 7,237 | 7,269 | ▲ 7.7 % |
| | うち 常用 | 6,680 | 7,205 | 7,247 | ▲ 7.8 % |
| | 13 月間有効求職者数 | 30,024 | 30,167 | 29,752 | 0.9 % |
| | うち 常用 | 29,915 | 30,050 | 29,667 | 0.8 % |
| | 14 新規求人数 | 16,328 | 15,875 | 18,384 | ▲ 11.2 % |
| | うち 常用 | 15,335 | 14,449 | 17,009 | ▲ 9.8 % |
| | 15 月間有効求人数 | 46,926 | 47,350 | 51,098 | ▲ 8.2 % |
| | うち 常用 | 43,305 | 43,342 | 46,328 | ▲ 6.5 % |
| | 16 紹介件数 | 7,264 | 8,380 | 8,796 | ▲ 17.4 % |
| | 17 就職件数 | 1,669 | 1,959 | 1,957 | ▲ 14.7 % |
| 18 充足数 | 1,621 | 1,908 | 1,908 | ▲ 15.0 % | |
| 19 就職率(17/12 × 100) | 24.9 % | 27.1 % | 26.9 % | ▲ 2.0 p | |
| 20 充足率(18/14 × 100) | 9.9 % | 12.0 % | 10.4 % | ▲ 0.5 p | |
| III パ ー ト タ イ ム | 21 新規求職申込件数 | 3,253 | 3,744 | 3,510 | ▲ 7.3 % |
| | うち 常用 | 3,242 | 3,730 | 3,490 | ▲ 7.1 % |
| | 22 月間有効求職者数 | 18,559 | 19,251 | 17,806 | 4.2 % |
| | うち 常用 | 18,499 | 19,186 | 17,737 | 4.3 % |
| | 23 新規求人数 | 9,542 | 10,413 | 9,520 | 0.2 % |
| | うち 常用 | 8,620 | 9,045 | 8,393 | 2.7 % |
| | 24 月間有効求人数 | 27,308 | 27,535 | 27,400 | ▲ 0.3 % |
| | うち 常用 | 24,226 | 24,135 | 23,815 | 1.7 % |
| | 25 紹介件数 | 3,114 | 3,823 | 3,407 | ▲ 8.6 % |
| | 26 就職件数 | 1,089 | 1,402 | 1,197 | ▲ 9.0 % |
| 27 充足数 | 1,031 | 1,323 | 1,146 | ▲ 10.0 % | |
| 28 就職率(26/21 × 100) | 33.5 % | 37.4 % | 34.1 % | ▲ 0.6 p | |
| 29 充足率(27/23 × 100) | 10.8 % | 12.7 % | 12.0 % | ▲ 1.2 p | |
| 雇 用 保 険 | 離職票交付枚数 | 8,865 | 9,742 | 9,117 | ▲ 2.8 % |
| | 基本手当延長を除く | | | | |
| | 受給資格決定件数 | 2,902 | 3,219 | 2,950 | ▲ 1.6 % |
| | 受給者実人数 | 11,366 | 11,426 | 11,407 | ▲ 0.4 % |
| | 特例一時金受給者数 | 0 | 5 | 1 | ▲ 100.0 % |

※1 (全数) = (一般:パートタイム以外の常用及び臨時・季節) + (パートタイム:常用的及び臨時的パート)である。

※2 ※印欄は季節調整値である。(季節調整法はセンサス局法Ⅱ(X-12-ARIMA)による。)

※3 ▲は減少率(差)、pはポイントである。

産業別規模別新規求人状況

静岡労働局計

(令和元年8月分)

| 産業別・規模別 | 項目 | | | | ①の一般 の前年同 月比(%) | パートタイム | |
|------------------------------------|--------------|--------|-------|-------|-----------------------|--------|-------|
| | 一般(パートタイム除く) | | ②充足数 | | | 新規求人 | 充足数 |
| | ①新規求人 一般 | 常用 | 一般 | 常用 | | | |
| A,B 農林漁業(01~04) | 71 | 69 | 14 | 14 | ▲15.5 | 78 | 22 |
| C 鉱業採石業砂利採取業(05) | 7 | 6 | 2 | 1 | 0.0 | 0 | 0 |
| D 建設業(06~08) | 2,039 | 2,022 | 120 | 119 | ▲1.6 | 171 | 23 |
| 06 総合工事業 | 1,284 | 1,271 | 52 | 52 | 3.7 | 92 | 5 |
| E 製造業(09~32) | 2,636 | 2,470 | 480 | 464 | ▲20.6 | 1,083 | 195 |
| 09 食料品製造業 | 338 | 308 | 62 | 57 | 2.1 | 358 | 33 |
| 10 飲料・たばこ・飼料製造業 | 44 | 40 | 17 | 16 | ▲47.6 | 42 | 16 |
| 11 繊維工業 | 25 | 25 | 5 | 5 | ▲35.9 | 16 | 7 |
| 12 木材・木製品製造業(家具を除く) | 74 | 74 | 15 | 15 | ▲5.1 | 17 | 2 |
| 13 家具・装備品製造業 | 23 | 23 | 6 | 6 | ▲23.3 | 12 | 1 |
| 14 パルプ・紙・紙加工品製造業 | 162 | 160 | 47 | 47 | ▲20.2 | 25 | 6 |
| 15 印刷・同関連業 | 64 | 59 | 11 | 11 | ▲29.7 | 22 | 5 |
| 16 化学工業 | 70 | 66 | 17 | 17 | ▲28.6 | 39 | 13 |
| 17 石油製品・石炭製品製造業 | 5 | 5 | 0 | 0 | ▲54.5 | 0 | 0 |
| 18 プラスチック製品製造業(別掲を除く) | 178 | 173 | 32 | 32 | ▲37.5 | 61 | 27 |
| 19 ゴム製品製造業 | 41 | 41 | 2 | 2 | 78.3 | 8 | 4 |
| 21 窯業・土石製品製造業 | 27 | 23 | 6 | 5 | ▲28.9 | 16 | 3 |
| 22 鉄鋼業 | 15 | 15 | 4 | 4 | ▲72.2 | 6 | 1 |
| 23 非鉄金属製造業 | 30 | 30 | 4 | 4 | ▲42.3 | 6 | 1 |
| 24 金属製品製造業 | 217 | 210 | 40 | 40 | ▲32.2 | 45 | 10 |
| 25 はん用機械器具製造業 | 194 | 188 | 21 | 21 | ▲24.8 | 23 | 5 |
| 26 生産用機械器具製造業 | 200 | 197 | 34 | 33 | ▲14.2 | 14 | 4 |
| 27 業務用機械器具製造業 | 33 | 33 | 10 | 9 | 6.5 | 8 | 5 |
| 28 電子部品・デバイス・電子回路製造業 | 46 | 46 | 2 | 2 | ▲23.3 | 39 | 3 |
| 29 電気機械器具製造業 | 181 | 170 | 38 | 38 | ▲27.6 | 59 | 6 |
| 30 情報通信機械器具製造業 | 22 | 22 | 2 | 1 | 0.0 | 12 | 4 |
| 31 輸送用機械器具製造業 | 577 | 492 | 91 | 86 | ▲11.9 | 108 | 27 |
| 20,32 その他の製造業 | 70 | 70 | 14 | 13 | ▲5.4 | 147 | 12 |
| F 電気・ガス・熱供給・水道業(33~36) | 11 | 11 | 0 | 0 | 22.2 | 4 | 4 |
| G 情報通信業(37~41) | 240 | 232 | 12 | 11 | ▲14.9 | 47 | 5 |
| 39 情報サービス業 | 218 | 211 | 10 | 9 | ▲12.4 | 27 | 4 |
| H 運輸業郵便業(42~49) | 1,358 | 1,275 | 148 | 140 | ▲5.6 | 470 | 29 |
| I 卸売業小売業(50~61) | 1,896 | 1,869 | 162 | 159 | ▲25.7 | 1,723 | 118 |
| 50~55 卸売業 | 402 | 394 | 75 | 74 | ▲13.5 | 202 | 41 |
| 56~61 小売業 | 1,494 | 1,475 | 87 | 85 | ▲28.4 | 1,521 | 77 |
| 56 各種商品小売業 | 91 | 88 | 4 | 4 | 1.1 | 220 | 5 |
| J 金融業保険業(62~67) | 88 | 82 | 9 | 9 | 1.1 | 56 | 3 |
| K 不動産業物品賃貸業(68~70) | 165 | 161 | 21 | 21 | ▲20.7 | 83 | 10 |
| L 学術研究専門・技術サービス業(71~74) | 544 | 515 | 42 | 42 | 9.5 | 111 | 22 |
| M 宿泊業飲食サービス業(75~77) | 769 | 764 | 39 | 39 | 8.8 | 1,059 | 73 |
| 75 宿泊業 | 365 | 360 | 20 | 20 | 26.3 | 566 | 45 |
| 76 飲食店 | 390 | 390 | 18 | 18 | ▲2.5 | 468 | 25 |
| N 生活関連サービス業娯楽業(78~80) | 432 | 432 | 31 | 31 | ▲27.9 | 452 | 37 |
| O 教育学習支援業(81,82) | 150 | 146 | 24 | 21 | ▲24.6 | 230 | 40 |
| P 医療福祉(83~85) | 3,169 | 3,149 | 313 | 304 | 3.0 | 2,773 | 288 |
| 83 医療業 | 1,240 | 1,233 | 145 | 140 | 0.2 | 720 | 107 |
| 85 社会保険・社会福祉・介護事業 | 1,918 | 1,905 | 167 | 163 | 5.0 | 2,050 | 180 |
| Q 複合サービス事業(86,87) | 228 | 211 | 12 | 11 | 235.3 | 23 | 9 |
| R サービス業(他に分類されないもの)(88~96) | 2,305 | 1,721 | 155 | 129 | ▲21.1 | 1,049 | 117 |
| 91 職業紹介・労働者派遣業 | 1,305 | 754 | 54 | 34 | ▲28.3 | 147 | 11 |
| 92 その他の事業サービス業 | 747 | 717 | 61 | 55 | ▲13.5 | 805 | 71 |
| S,T 公務(他に分類されるものを除く)・その他(97,98,99) | 220 | 200 | 37 | 25 | ▲15.1 | 130 | 36 |
| 合計 | 16,328 | 15,335 | 1,621 | 1,540 | ▲11.2 | 9,542 | 1,031 |
| 29人以下 | 9,874 | 9,192 | 963 | 925 | ▲16.0 | 5,948 | 652 |
| 30~99人 | 3,836 | 3,724 | 459 | 440 | ▲8.8 | 2,550 | 262 |
| 100~299人 | 1,991 | 1,862 | 147 | 135 | 12.7 | 838 | 85 |
| 300~499人 | 257 | 234 | 22 | 18 | ▲6.9 | 137 | 7 |
| 500~999人 | 129 | 118 | 23 | 16 | ▲10.4 | 48 | 8 |
| 1000人以上 | 241 | 205 | 7 | 6 | 2.6 | 21 | 17 |

時系列で見た職業紹介主要指標①

| 項目 年月 | ① 新規求職申込件数 | | | | | | ② 月間有効求職者数 | | | | | |
|----------|------------|--------|-------|-------|-------|-------|------------|--------|--------|--------|--------|--------|
| | 全 数 | | 一 般 | | パ ー ト | | 全 数 | | 一 般 | | パ ー ト | |
| | 常 用 | | 常 用 | | 常 用 | | 常 用 | | 常 用 | | 常 用 | |
| 平成26年度平均 | 13,961 | 13,915 | 9,697 | 9,667 | 4,264 | 4,249 | 59,360 | 59,178 | 40,220 | 40,094 | 19,140 | 19,083 |
| 平成27年度平均 | 13,179 | 13,144 | 9,105 | 9,083 | 4,075 | 4,061 | 55,955 | 55,816 | 37,596 | 37,508 | 18,360 | 18,309 |
| 平成28年度平均 | 12,189 | 12,157 | 8,312 | 8,292 | 3,877 | 3,865 | 52,068 | 51,934 | 34,211 | 34,125 | 17,857 | 17,810 |
| 平成29年度平均 | 11,547 | 11,510 | 7,714 | 7,691 | 3,833 | 3,819 | 49,529 | 49,383 | 31,645 | 31,553 | 17,884 | 17,830 |
| 平成30年度平均 | 10,751 | 10,718 | 7,001 | 6,984 | 3,750 | 3,734 | 47,265 | 47,115 | 29,423 | 29,340 | 17,842 | 17,776 |
| 平成30年 8月 | 10,779 | 10,737 | 7,269 | 7,247 | 3,510 | 3,490 | 47,558 | 47,404 | 29,752 | 29,667 | 17,806 | 17,737 |
| 9月 | 9,632 | 9,610 | 6,200 | 6,189 | 3,432 | 3,421 | 46,513 | 46,364 | 29,010 | 28,930 | 17,503 | 17,434 |
| 10月 | 11,537 | 11,506 | 7,452 | 7,436 | 4,085 | 4,070 | 47,582 | 47,432 | 29,550 | 29,471 | 18,032 | 17,961 |
| 11月 | 9,412 | 9,380 | 6,192 | 6,170 | 3,220 | 3,210 | 46,207 | 46,056 | 28,495 | 28,411 | 17,712 | 17,645 |
| 12月 | 7,435 | 7,411 | 5,084 | 5,072 | 2,351 | 2,339 | 42,967 | 42,823 | 26,662 | 26,581 | 16,305 | 16,242 |
| 平成31年 1月 | 11,277 | 11,235 | 7,484 | 7,456 | 3,793 | 3,779 | 43,680 | 43,535 | 27,370 | 27,279 | 16,310 | 16,256 |
| 2月 | 10,828 | 10,789 | 7,089 | 7,071 | 3,739 | 3,718 | 45,315 | 45,155 | 28,426 | 28,332 | 16,889 | 16,823 |
| 3月 | 11,193 | 11,164 | 7,421 | 7,411 | 3,772 | 3,753 | 47,447 | 47,294 | 29,883 | 29,802 | 17,564 | 17,492 |
| 4月 | 13,670 | 13,628 | 8,267 | 8,248 | 5,403 | 5,380 | 49,871 | 49,726 | 30,728 | 30,652 | 19,143 | 19,074 |
| 令和1年 5月 | 11,272 | 11,228 | 7,018 | 6,992 | 4,254 | 4,236 | 50,618 | 50,451 | 30,812 | 30,719 | 19,806 | 19,732 |
| 6月 | 10,368 | 10,327 | 6,665 | 6,634 | 3,703 | 3,693 | 49,996 | 49,813 | 30,098 | 29,989 | 19,898 | 19,824 |
| 7月 | 10,981 | 10,935 | 7,237 | 7,205 | 3,744 | 3,730 | 49,418 | 49,236 | 30,167 | 30,050 | 19,251 | 19,186 |
| 8月 | 9,960 | 9,922 | 6,707 | 6,680 | 3,253 | 3,242 | 48,583 | 48,414 | 30,024 | 29,915 | 18,559 | 18,499 |

前年同月比(%)

| | | | | | | | | | | | | |
|----------|--------|--------|--------|--------|--------|--------|-------|-------|--------|--------|-------|-------|
| 平成28年度平均 | ▲ 7.5 | ▲ 7.5 | ▲ 8.7 | ▲ 8.7 | ▲ 4.9 | ▲ 4.8 | ▲ 6.9 | ▲ 7.0 | ▲ 9.0 | ▲ 9.0 | ▲ 2.7 | ▲ 2.7 |
| 平成29年度平均 | ▲ 5.3 | ▲ 5.3 | ▲ 7.2 | ▲ 7.2 | ▲ 1.1 | ▲ 1.2 | ▲ 4.9 | ▲ 4.9 | ▲ 7.5 | ▲ 7.5 | 0.2 | 0.1 |
| 平成30年度平均 | ▲ 6.9 | ▲ 6.9 | ▲ 9.2 | ▲ 9.2 | ▲ 2.2 | ▲ 2.2 | ▲ 4.6 | ▲ 4.6 | ▲ 7.0 | ▲ 7.0 | ▲ 0.2 | ▲ 0.3 |
| 平成30年 8月 | ▲ 5.3 | ▲ 5.3 | ▲ 7.6 | ▲ 7.6 | ▲ 0.2 | ▲ 0.1 | ▲ 5.1 | ▲ 5.1 | ▲ 8.0 | ▲ 8.0 | 0.2 | 0.1 |
| 9月 | ▲ 19.9 | ▲ 19.8 | ▲ 22.3 | ▲ 22.2 | ▲ 15.2 | ▲ 15.2 | ▲ 7.7 | ▲ 7.7 | ▲ 10.3 | ▲ 10.2 | ▲ 3.1 | ▲ 3.2 |
| 10月 | 0.1 | 0.2 | ▲ 2.4 | ▲ 2.3 | 5.1 | 5.0 | ▲ 5.7 | ▲ 5.7 | ▲ 8.4 | ▲ 8.4 | ▲ 1.0 | ▲ 1.1 |
| 11月 | ▲ 6.0 | ▲ 6.1 | ▲ 8.0 | ▲ 8.2 | ▲ 1.9 | ▲ 1.9 | ▲ 4.6 | ▲ 4.6 | ▲ 7.3 | ▲ 7.3 | 0.1 | 0.0 |
| 12月 | ▲ 9.5 | ▲ 9.5 | ▲ 9.4 | ▲ 9.4 | ▲ 9.5 | ▲ 9.6 | ▲ 4.3 | ▲ 4.4 | ▲ 6.4 | ▲ 6.4 | ▲ 0.8 | ▲ 0.9 |
| 平成31年 1月 | ▲ 7.0 | ▲ 7.0 | ▲ 7.9 | ▲ 8.0 | ▲ 5.2 | ▲ 5.0 | ▲ 4.4 | ▲ 4.4 | ▲ 6.1 | ▲ 6.1 | ▲ 1.5 | ▲ 1.5 |
| 2月 | ▲ 6.2 | ▲ 6.3 | ▲ 9.1 | ▲ 9.1 | ▲ 0.3 | ▲ 0.5 | ▲ 3.9 | ▲ 3.9 | ▲ 6.1 | ▲ 6.1 | 0.2 | 0.2 |
| 3月 | ▲ 8.0 | ▲ 8.0 | ▲ 9.7 | ▲ 9.5 | ▲ 4.6 | ▲ 4.7 | ▲ 3.4 | ▲ 3.4 | ▲ 5.4 | ▲ 5.4 | 0.3 | 0.3 |
| 4月 | ▲ 1.7 | ▲ 1.7 | ▲ 1.8 | ▲ 1.8 | ▲ 1.6 | ▲ 1.6 | ▲ 1.8 | ▲ 1.7 | ▲ 3.9 | ▲ 3.9 | 1.9 | 1.9 |
| 令和1年 5月 | ▲ 8.0 | ▲ 8.1 | ▲ 8.6 | ▲ 8.7 | ▲ 6.9 | ▲ 7.0 | ▲ 1.1 | ▲ 1.2 | ▲ 2.6 | ▲ 2.6 | 1.3 | 1.2 |
| 6月 | ▲ 0.5 | ▲ 0.6 | ▲ 1.9 | ▲ 2.0 | 2.0 | 2.1 | 0.2 | 0.1 | ▲ 1.3 | ▲ 1.4 | 2.6 | 2.6 |
| 7月 | 6.2 | 6.0 | 4.4 | 4.1 | 9.9 | 10.0 | 2.8 | 2.7 | 1.1 | 1.0 | 5.5 | 5.6 |
| 8月 | ▲ 7.6 | ▲ 7.6 | ▲ 7.7 | ▲ 7.8 | ▲ 7.3 | ▲ 7.1 | 2.2 | 2.1 | 0.9 | 0.8 | 4.2 | 4.3 |

時系列で見た職業紹介主要指標②

| 項目 年月 | ③ 新規求人数 | | | | | | ④ 月間有効求人数 | | | | | |
|----------|---------|--------|--------|--------|--------|-------|-----------|--------|--------|--------|--------|--------|
| | 全 数 | | 一 般 | | パ ー ト | | 全 数 | | 一 般 | | パ ー ト | |
| | 常 用 | | 常 用 | | 常 用 | | 常 用 | | 常 用 | | 常 用 | |
| 平成26年度平均 | 23,478 | 21,198 | 14,620 | 13,443 | 8,859 | 7,755 | 65,160 | 59,128 | 40,809 | 37,683 | 24,351 | 21,446 |
| 平成27年度平均 | 24,136 | 21,383 | 14,851 | 13,578 | 9,285 | 7,805 | 67,512 | 60,292 | 41,753 | 38,331 | 25,759 | 21,961 |
| 平成28年度平均 | 25,531 | 22,672 | 16,032 | 14,560 | 9,498 | 8,112 | 72,144 | 64,404 | 45,495 | 41,531 | 26,649 | 22,873 |
| 平成29年度平均 | 27,518 | 24,390 | 17,563 | 15,801 | 9,955 | 8,589 | 78,361 | 69,778 | 50,230 | 45,377 | 28,131 | 24,401 |
| 平成30年度平均 | 27,594 | 24,674 | 17,554 | 15,940 | 10,040 | 8,734 | 79,515 | 71,365 | 50,866 | 46,302 | 28,649 | 25,064 |
| 平成30年 8月 | 27,904 | 25,402 | 18,384 | 17,009 | 9,520 | 8,393 | 78,498 | 70,143 | 51,098 | 46,328 | 27,400 | 23,815 |
| 9月 | 25,510 | 22,878 | 16,558 | 15,020 | 8,952 | 7,858 | 77,594 | 70,419 | 50,450 | 46,223 | 27,144 | 24,196 |
| 10月 | 29,024 | 25,948 | 17,902 | 16,143 | 11,122 | 9,805 | 79,031 | 71,661 | 50,707 | 46,479 | 28,324 | 25,182 |
| 11月 | 28,068 | 25,382 | 17,897 | 16,473 | 10,171 | 8,909 | 79,053 | 71,399 | 50,357 | 46,053 | 28,696 | 25,346 |
| 12月 | 24,259 | 21,558 | 16,135 | 14,737 | 8,124 | 6,821 | 77,910 | 70,088 | 49,948 | 45,728 | 27,962 | 24,360 |
| 平成31年 1月 | 29,296 | 26,024 | 17,839 | 16,181 | 11,457 | 9,843 | 78,910 | 70,995 | 50,407 | 46,211 | 28,503 | 24,784 |
| 2月 | 29,818 | 27,308 | 18,816 | 17,411 | 11,002 | 9,897 | 81,436 | 73,595 | 51,793 | 47,589 | 29,643 | 26,006 |
| 3月 | 25,791 | 23,190 | 16,500 | 14,997 | 9,291 | 8,193 | 81,301 | 73,544 | 51,229 | 46,992 | 30,072 | 26,552 |
| 4月 | 25,673 | 22,956 | 15,977 | 14,388 | 9,696 | 8,568 | 76,638 | 69,540 | 48,629 | 44,620 | 28,009 | 24,920 |
| 令和1年 5月 | 26,008 | 23,711 | 16,465 | 15,208 | 9,543 | 8,503 | 73,924 | 67,128 | 47,177 | 43,264 | 26,747 | 23,864 |
| 6月 | 25,372 | 22,487 | 16,485 | 14,878 | 8,887 | 7,609 | 73,789 | 66,635 | 47,191 | 43,150 | 26,598 | 23,485 |
| 7月 | 26,288 | 23,494 | 15,875 | 14,449 | 10,413 | 9,045 | 74,885 | 67,477 | 47,350 | 43,342 | 27,535 | 24,135 |
| 8月 | 25,870 | 23,955 | 16,328 | 15,335 | 9,542 | 8,620 | 74,234 | 67,531 | 46,926 | 43,305 | 27,308 | 24,226 |

前年同月比(%)

| | | | | | | | | | | | | |
|----------|-------|-------|--------|--------|--------|--------|-------|-------|-------|-------|-------|-------|
| 平成28年度平均 | 5.8 | 6.0 | 8.0 | 7.2 | 2.3 | 3.9 | 6.9 | 6.8 | 9.0 | 8.3 | 3.5 | 4.2 |
| 平成29年度平均 | 7.8 | 7.6 | 9.5 | 8.5 | 4.8 | 5.9 | 8.6 | 8.3 | 10.4 | 9.3 | 5.6 | 6.7 |
| 平成30年度平均 | 0.3 | 1.2 | ▲ 0.1 | 0.9 | 0.9 | 1.7 | 1.5 | 2.3 | 1.3 | 2.0 | 1.8 | 2.7 |
| 平成30年 8月 | 1.9 | 1.4 | 4.6 | 4.8 | ▲ 2.9 | ▲ 4.9 | 4.0 | 3.8 | 5.5 | 5.2 | 1.4 | 1.3 |
| 9月 | ▲ 9.7 | ▲ 8.1 | ▲ 9.1 | ▲ 6.3 | ▲ 10.7 | ▲ 11.3 | ▲ 1.0 | 0.3 | ▲ 0.1 | 1.4 | ▲ 2.7 | ▲ 1.7 |
| 10月 | 0.3 | 1.2 | ▲ 1.3 | ▲ 0.6 | 3.1 | 4.4 | ▲ 2.5 | ▲ 1.2 | ▲ 2.4 | ▲ 0.8 | ▲ 2.6 | ▲ 2.0 |
| 11月 | 1.0 | 3.6 | ▲ 0.2 | 0.6 | 3.3 | 9.7 | ▲ 2.1 | ▲ 0.2 | ▲ 3.0 | ▲ 1.5 | ▲ 0.3 | 2.4 |
| 12月 | ▲ 8.0 | ▲ 5.7 | ▲ 6.9 | ▲ 3.9 | ▲ 10.0 | ▲ 9.3 | ▲ 2.2 | ▲ 0.3 | ▲ 3.0 | ▲ 1.3 | ▲ 0.7 | 1.8 |
| 平成31年 1月 | ▲ 0.3 | 0.2 | ▲ 3.1 | ▲ 1.6 | 4.4 | 3.4 | ▲ 1.1 | 0.4 | ▲ 2.1 | ▲ 0.6 | 0.8 | 2.4 |
| 2月 | ▲ 1.9 | 0.5 | ▲ 2.3 | ▲ 0.6 | ▲ 1.1 | 2.5 | ▲ 1.9 | 0.1 | ▲ 2.9 | ▲ 0.7 | ▲ 0.2 | 1.6 |
| 3月 | ▲ 7.1 | ▲ 5.3 | ▲ 6.6 | ▲ 4.9 | ▲ 7.9 | ▲ 5.9 | ▲ 2.8 | ▲ 0.9 | ▲ 3.6 | ▲ 1.6 | ▲ 1.4 | 0.5 |
| 4月 | ▲ 8.6 | ▲ 7.1 | ▲ 5.8 | ▲ 4.5 | ▲ 13.0 | ▲ 11.2 | ▲ 5.6 | ▲ 3.7 | ▲ 5.1 | ▲ 3.3 | ▲ 6.5 | ▲ 4.5 |
| 令和1年 5月 | ▲ 9.7 | ▲ 8.1 | ▲ 12.1 | ▲ 10.4 | ▲ 5.1 | ▲ 3.7 | ▲ 8.4 | ▲ 6.5 | ▲ 7.7 | ▲ 6.0 | ▲ 9.4 | ▲ 7.4 |
| 6月 | ▲ 4.7 | ▲ 3.3 | ▲ 4.9 | ▲ 4.4 | ▲ 4.4 | ▲ 1.1 | ▲ 7.5 | ▲ 5.7 | ▲ 7.6 | ▲ 6.0 | ▲ 7.2 | ▲ 5.1 |
| 7月 | ▲ 5.9 | ▲ 4.5 | ▲ 9.8 | ▲ 7.9 | 0.6 | 1.4 | ▲ 5.0 | ▲ 3.4 | ▲ 7.1 | ▲ 5.6 | ▲ 1.2 | 0.8 |
| 8月 | ▲ 7.3 | ▲ 5.7 | ▲ 11.2 | ▲ 9.8 | 0.2 | 2.7 | ▲ 5.4 | ▲ 3.7 | ▲ 8.2 | ▲ 6.5 | ▲ 0.3 | 1.7 |

時系列で見た職業紹介主要指標③

| 項目 年月 | ⑤ 紹介件数 | | | | | | ⑥ 就職件数 | | | | | |
|----------|--------|--------|--------|--------|-------|-------|--------|-------|-------|-------|-------|-------|
| | 全 数 | | 一 般 | | パ ー ト | | 全 数 | | 一 般 | | パ ー ト | |
| | 常 用 | | 常 用 | | 常 用 | | 常 用 | | 常 用 | | 常 用 | |
| 平成26年度平均 | 20,810 | 19,386 | 15,351 | 14,621 | 5,459 | 4,765 | 4,450 | 4,079 | 2,823 | 2,671 | 1,627 | 1,409 |
| 平成27年度平均 | 18,925 | 17,519 | 13,854 | 13,142 | 5,070 | 4,376 | 4,218 | 3,850 | 2,642 | 2,496 | 1,576 | 1,355 |
| 平成28年度平均 | 16,486 | 15,301 | 11,893 | 11,322 | 4,594 | 3,979 | 3,952 | 3,608 | 2,439 | 2,303 | 1,513 | 1,305 |
| 平成29年度平均 | 14,503 | 13,429 | 10,184 | 9,673 | 4,318 | 3,756 | 3,729 | 3,422 | 2,314 | 2,188 | 1,415 | 1,234 |
| 平成30年度平均 | 12,569 | 11,609 | 8,601 | 8,171 | 3,968 | 3,438 | 3,376 | 3,102 | 2,026 | 1,923 | 1,350 | 1,179 |
| 平成30年 8月 | 12,203 | 11,447 | 8,796 | 8,420 | 3,407 | 3,027 | 3,154 | 2,916 | 1,957 | 1,875 | 1,197 | 1,041 |
| 9月 | 12,264 | 11,234 | 8,134 | 7,740 | 4,130 | 3,494 | 3,167 | 2,928 | 1,948 | 1,862 | 1,219 | 1,066 |
| 10月 | 13,290 | 12,270 | 9,098 | 8,599 | 4,192 | 3,671 | 3,464 | 3,244 | 2,098 | 2,008 | 1,366 | 1,236 |
| 11月 | 11,474 | 10,605 | 8,011 | 7,622 | 3,463 | 2,983 | 3,335 | 3,023 | 2,016 | 1,907 | 1,319 | 1,116 |
| 12月 | 8,680 | 7,798 | 5,961 | 5,579 | 2,719 | 2,219 | 2,849 | 2,531 | 1,757 | 1,626 | 1,092 | 905 |
| 平成31年 1月 | 12,013 | 11,065 | 8,203 | 7,777 | 3,810 | 3,288 | 2,620 | 2,337 | 1,615 | 1,505 | 1,005 | 832 |
| 2月 | 14,700 | 13,363 | 9,288 | 8,744 | 5,412 | 4,619 | 3,420 | 3,142 | 2,006 | 1,908 | 1,414 | 1,234 |
| 3月 | 13,699 | 12,748 | 9,052 | 8,637 | 4,647 | 4,111 | 4,049 | 3,753 | 2,263 | 2,149 | 1,786 | 1,604 |
| 4月 | 12,233 | 11,407 | 8,318 | 7,966 | 3,915 | 3,441 | 3,617 | 3,352 | 2,082 | 1,975 | 1,535 | 1,377 |
| 令和1年 5月 | 11,969 | 11,149 | 7,968 | 7,589 | 4,001 | 3,560 | 3,405 | 3,161 | 1,963 | 1,869 | 1,442 | 1,292 |
| 6月 | 12,139 | 11,248 | 8,292 | 7,873 | 3,847 | 3,375 | 3,370 | 3,112 | 1,941 | 1,858 | 1,429 | 1,254 |
| 7月 | 12,203 | 11,348 | 8,380 | 7,968 | 3,823 | 3,380 | 3,361 | 3,108 | 1,959 | 1,869 | 1,402 | 1,239 |
| 8月 | 10,378 | 9,746 | 7,264 | 6,936 | 3,114 | 2,810 | 2,758 | 2,576 | 1,669 | 1,587 | 1,089 | 989 |

前年同月比(%)

| | | | | | | | | | | | | |
|----------|--------|--------|--------|--------|--------|--------|--------|--------|--------|--------|--------|--------|
| 平成28年度平均 | ▲ 12.9 | ▲ 12.7 | ▲ 14.2 | ▲ 13.8 | ▲ 9.4 | ▲ 9.1 | ▲ 6.3 | ▲ 6.3 | ▲ 7.7 | ▲ 7.7 | ▲ 4.0 | ▲ 3.7 |
| 平成29年度平均 | ▲ 12.0 | ▲ 12.2 | ▲ 14.4 | ▲ 14.6 | ▲ 6.0 | ▲ 5.6 | ▲ 5.6 | ▲ 5.2 | ▲ 5.1 | ▲ 5.0 | ▲ 6.5 | ▲ 5.4 |
| 平成30年度平均 | ▲ 13.3 | ▲ 13.6 | ▲ 15.5 | ▲ 15.5 | ▲ 8.1 | ▲ 8.5 | ▲ 9.5 | ▲ 9.4 | ▲ 12.4 | ▲ 12.1 | ▲ 4.6 | ▲ 4.5 |
| 平成30年 8月 | ▲ 12.0 | ▲ 12.3 | ▲ 14.1 | ▲ 14.1 | ▲ 6.1 | ▲ 6.8 | ▲ 6.5 | ▲ 7.3 | ▲ 13.3 | ▲ 12.6 | 7.0 | 4.0 |
| 9月 | ▲ 24.5 | ▲ 24.6 | ▲ 25.6 | ▲ 25.4 | ▲ 22.3 | ▲ 22.8 | ▲ 16.7 | ▲ 17.1 | ▲ 16.5 | ▲ 16.5 | ▲ 17.1 | ▲ 18.2 |
| 10月 | ▲ 6.7 | ▲ 7.7 | ▲ 10.6 | ▲ 11.0 | 3.1 | 1.0 | ▲ 10.5 | ▲ 9.5 | ▲ 15.9 | ▲ 14.8 | ▲ 0.6 | 0.7 |
| 11月 | ▲ 10.8 | ▲ 10.1 | ▲ 12.3 | ▲ 11.8 | ▲ 7.1 | ▲ 5.5 | ▲ 4.0 | ▲ 5.2 | ▲ 7.8 | ▲ 7.7 | 2.4 | ▲ 0.4 |
| 12月 | ▲ 16.7 | ▲ 17.9 | ▲ 21.5 | ▲ 22.3 | ▲ 3.9 | ▲ 4.2 | ▲ 11.7 | ▲ 12.3 | ▲ 14.1 | ▲ 15.2 | ▲ 7.6 | ▲ 6.5 |
| 平成31年 1月 | ▲ 10.0 | ▲ 9.4 | ▲ 10.3 | ▲ 9.7 | ▲ 9.2 | ▲ 8.8 | ▲ 9.8 | ▲ 8.6 | ▲ 13.5 | ▲ 12.3 | ▲ 3.2 | ▲ 0.8 |
| 2月 | ▲ 11.3 | ▲ 11.9 | ▲ 14.4 | ▲ 14.3 | ▲ 5.3 | ▲ 7.0 | ▲ 7.6 | ▲ 6.6 | ▲ 10.6 | ▲ 9.4 | ▲ 3.0 | ▲ 1.8 |
| 3月 | ▲ 17.5 | ▲ 17.9 | ▲ 20.5 | ▲ 20.5 | ▲ 11.0 | ▲ 11.9 | ▲ 11.8 | ▲ 12.5 | ▲ 14.7 | ▲ 14.6 | ▲ 7.9 | ▲ 9.5 |
| 4月 | ▲ 10.7 | ▲ 10.7 | ▲ 12.4 | ▲ 12.3 | ▲ 7.0 | ▲ 6.8 | ▲ 8.8 | ▲ 8.6 | ▲ 12.9 | ▲ 13.5 | ▲ 2.7 | ▲ 0.7 |
| 令和1年 5月 | ▲ 13.0 | ▲ 12.8 | ▲ 16.0 | ▲ 15.8 | ▲ 6.5 | ▲ 5.4 | ▲ 7.5 | ▲ 6.9 | ▲ 8.9 | ▲ 8.9 | ▲ 5.7 | ▲ 4.0 |
| 6月 | ▲ 4.3 | ▲ 4.5 | ▲ 5.9 | ▲ 5.4 | ▲ 0.6 | ▲ 2.2 | ▲ 3.7 | ▲ 3.6 | ▲ 6.8 | ▲ 6.3 | 0.8 | 0.6 |
| 7月 | ▲ 1.2 | ▲ 0.9 | ▲ 5.5 | ▲ 6.4 | 10.0 | 15.0 | 1.8 | 1.6 | ▲ 3.2 | ▲ 2.8 | 9.6 | 9.1 |
| 8月 | ▲ 15.0 | ▲ 14.9 | ▲ 17.4 | ▲ 17.6 | ▲ 8.6 | ▲ 7.2 | ▲ 12.6 | ▲ 11.7 | ▲ 14.7 | ▲ 15.4 | ▲ 9.0 | ▲ 5.0 |

時系列で見た職業紹介主要指標④

| 項目 年月 | ⑦ 充足数 | | | | | | ⑧ 就職率 | | | | | | ⑨ 充足率 | | | | | |
|----------|-------|-------|-------|-------|-------|-------|-------|------|------|------|------|------|-------|------|------|------|------|------|
| | 全数 | | 一般 | | パート | | 全数 | | 一般 | | パート | | 全数 | | 一般 | | パート | |
| | 常用 | | 常用 | | 常用 | | 常用 | | 常用 | | 常用 | | 常用 | | 常用 | | 常用 | |
| 平成26年度平均 | 4,333 | 3,981 | 2,760 | 2,612 | 1,573 | 1,370 | 31.9 | 29.3 | 29.1 | 27.6 | 38.2 | 33.2 | 18.5 | 18.8 | 18.9 | 19.4 | 17.8 | 17.7 |
| 平成27年度平均 | 4,080 | 3,734 | 2,564 | 2,421 | 1,516 | 1,313 | 32.0 | 29.3 | 29.0 | 27.5 | 38.7 | 33.4 | 16.9 | 17.5 | 17.3 | 17.8 | 16.3 | 16.8 |
| 平成28年度平均 | 3,837 | 3,516 | 2,382 | 2,249 | 1,455 | 1,267 | 32.4 | 29.7 | 29.3 | 27.8 | 39.0 | 33.8 | 15.0 | 15.5 | 14.9 | 15.4 | 15.3 | 15.6 |
| 平成29年度平均 | 3,623 | 3,336 | 2,259 | 2,136 | 1,364 | 1,200 | 32.3 | 29.7 | 30.0 | 28.4 | 36.9 | 32.3 | 13.2 | 13.7 | 12.9 | 13.5 | 13.7 | 14.0 |
| 平成30年度平均 | 3,283 | 3,028 | 1,988 | 1,887 | 1,295 | 1,141 | 31.4 | 28.9 | 28.9 | 27.5 | 36.0 | 31.6 | 11.9 | 12.3 | 11.3 | 11.8 | 12.9 | 13.1 |
| 平成30年 8月 | 3,054 | 2,844 | 1,908 | 1,829 | 1,146 | 1,015 | 29.3 | 27.2 | 26.9 | 25.9 | 34.1 | 29.8 | 10.9 | 11.2 | 10.4 | 10.8 | 12.0 | 12.1 |
| 9月 | 3,074 | 2,866 | 1,908 | 1,831 | 1,166 | 1,035 | 32.9 | 30.5 | 31.4 | 30.1 | 35.5 | 31.2 | 12.1 | 12.5 | 11.5 | 12.2 | 13.0 | 13.2 |
| 10月 | 3,361 | 3,143 | 2,068 | 1,966 | 1,293 | 1,177 | 30.0 | 28.2 | 28.2 | 27.0 | 33.4 | 30.4 | 11.6 | 12.1 | 11.6 | 12.2 | 11.6 | 12.0 |
| 11月 | 3,256 | 2,963 | 1,997 | 1,883 | 1,259 | 1,080 | 35.4 | 32.2 | 32.6 | 30.9 | 41.0 | 34.8 | 11.6 | 11.7 | 11.2 | 11.4 | 12.4 | 12.1 |
| 12月 | 2,762 | 2,452 | 1,704 | 1,575 | 1,058 | 877 | 38.3 | 34.2 | 34.6 | 32.1 | 46.4 | 38.7 | 11.4 | 11.4 | 10.6 | 10.7 | 13.0 | 12.9 |
| 平成31年 1月 | 2,567 | 2,296 | 1,599 | 1,482 | 968 | 814 | 23.2 | 20.8 | 21.6 | 20.2 | 26.5 | 22.0 | 8.8 | 8.8 | 9.0 | 9.2 | 8.4 | 8.3 |
| 2月 | 3,327 | 3,071 | 1,969 | 1,881 | 1,358 | 1,190 | 31.6 | 29.1 | 28.3 | 27.0 | 37.8 | 33.2 | 11.2 | 11.2 | 10.5 | 10.8 | 12.3 | 12.0 |
| 3月 | 3,989 | 3,716 | 2,248 | 2,140 | 1,741 | 1,576 | 36.2 | 33.6 | 30.5 | 29.0 | 47.3 | 42.7 | 15.5 | 16.0 | 13.6 | 14.3 | 18.7 | 19.2 |
| 4月 | 3,509 | 3,263 | 2,037 | 1,932 | 1,472 | 1,331 | 26.5 | 24.6 | 25.2 | 23.9 | 28.4 | 25.6 | 13.7 | 14.2 | 12.7 | 13.4 | 15.2 | 15.5 |
| 令和1年 5月 | 3,272 | 3,049 | 1,900 | 1,812 | 1,372 | 1,237 | 30.2 | 28.2 | 28.0 | 26.7 | 33.9 | 30.5 | 12.6 | 12.9 | 11.5 | 11.9 | 14.4 | 14.5 |
| 6月 | 3,258 | 3,017 | 1,899 | 1,820 | 1,359 | 1,197 | 32.5 | 30.1 | 29.1 | 28.0 | 38.6 | 34.0 | 12.8 | 13.4 | 11.5 | 12.2 | 15.3 | 15.7 |
| 7月 | 3,231 | 3,000 | 1,908 | 1,821 | 1,323 | 1,179 | 30.6 | 28.4 | 27.1 | 25.9 | 37.4 | 33.2 | 12.3 | 12.8 | 12.0 | 12.6 | 12.7 | 13.0 |
| 8月 | 2,652 | 2,485 | 1,621 | 1,540 | 1,031 | 945 | 27.7 | 26.0 | 24.9 | 23.8 | 33.5 | 30.5 | 10.3 | 10.4 | 9.9 | 10.0 | 10.8 | 11.0 |

| 前年同月比(%) | 前年同月差 | | | | | | | | | | | | | | | | | |
|----------|--------|--------|--------|--------|--------|--------|-------|-------|-------|-------|-------|-------|-------|-------|-------|-------|-------|-------|
| | 前年同月差 | | | | | | 前年同月差 | | | | | | 前年同月差 | | | | | |
| 平成28年度平均 | ▲ 6.0 | ▲ 5.8 | ▲ 7.1 | ▲ 7.1 | ▲ 4.0 | ▲ 3.5 | 0.4 | 0.4 | 0.3 | 0.3 | 0.3 | 0.4 | ▲ 1.9 | ▲ 2.0 | ▲ 2.4 | ▲ 2.4 | ▲ 1.0 | ▲ 1.2 |
| 平成29年度平均 | ▲ 5.6 | ▲ 5.1 | ▲ 5.2 | ▲ 5.0 | ▲ 6.3 | ▲ 5.3 | ▲ 0.1 | 0.0 | 0.7 | 0.6 | ▲ 2.1 | ▲ 1.5 | ▲ 1.8 | ▲ 1.8 | ▲ 2.0 | ▲ 1.9 | ▲ 1.6 | ▲ 1.6 |
| 平成30年度平均 | ▲ 9.4 | ▲ 9.2 | ▲ 12.0 | ▲ 11.7 | ▲ 5.1 | ▲ 4.9 | ▲ 0.9 | ▲ 0.8 | ▲ 1.1 | ▲ 0.9 | ▲ 0.9 | ▲ 0.7 | ▲ 1.3 | ▲ 1.4 | ▲ 1.6 | ▲ 1.7 | ▲ 0.8 | ▲ 0.9 |
| 平成30年 8月 | ▲ 7.3 | ▲ 7.8 | ▲ 13.7 | ▲ 13.1 | 5.5 | 3.5 | ▲ 0.3 | ▲ 0.6 | ▲ 1.8 | ▲ 1.5 | 2.3 | 1.1 | ▲ 1.1 | ▲ 1.1 | ▲ 2.2 | ▲ 2.2 | 0.9 | 1.0 |
| 9月 | ▲ 16.6 | ▲ 16.5 | ▲ 16.3 | ▲ 16.0 | ▲ 17.1 | ▲ 17.5 | 1.3 | 1.0 | 2.1 | 2.1 | ▲ 0.8 | ▲ 1.1 | ▲ 1.0 | ▲ 1.3 | ▲ 1.0 | ▲ 1.4 | ▲ 1.0 | ▲ 1.0 |
| 10月 | ▲ 10.0 | ▲ 9.1 | ▲ 14.2 | ▲ 13.2 | ▲ 2.4 | ▲ 1.2 | ▲ 3.6 | ▲ 3.0 | ▲ 4.5 | ▲ 4.0 | ▲ 2.0 | ▲ 1.3 | ▲ 1.3 | ▲ 1.4 | ▲ 1.7 | ▲ 1.8 | ▲ 0.7 | ▲ 0.7 |
| 11月 | ▲ 4.6 | ▲ 5.5 | ▲ 7.8 | ▲ 7.9 | 1.0 | ▲ 0.8 | 0.7 | 0.3 | 0.1 | 0.1 | 1.8 | 0.5 | ▲ 0.7 | ▲ 1.1 | ▲ 0.9 | ▲ 1.1 | ▲ 0.3 | ▲ 1.3 |
| 12月 | ▲ 11.2 | ▲ 11.6 | ▲ 13.5 | ▲ 14.4 | ▲ 7.3 | ▲ 6.3 | ▲ 1.0 | ▲ 1.1 | ▲ 1.9 | ▲ 2.2 | 0.9 | 1.3 | ▲ 0.4 | ▲ 0.7 | ▲ 0.8 | ▲ 1.3 | 0.4 | 0.5 |
| 平成31年 1月 | ▲ 8.9 | ▲ 7.8 | ▲ 12.0 | ▲ 11.7 | ▲ 3.2 | 0.1 | ▲ 0.8 | ▲ 0.4 | ▲ 1.4 | ▲ 1.0 | 0.5 | 0.9 | ▲ 0.8 | ▲ 0.8 | ▲ 0.9 | ▲ 1.0 | ▲ 0.7 | ▲ 0.2 |
| 2月 | ▲ 7.5 | ▲ 6.1 | ▲ 9.8 | ▲ 8.2 | ▲ 3.9 | ▲ 2.7 | ▲ 0.5 | ▲ 0.1 | ▲ 0.5 | ▲ 0.1 | ▲ 1.1 | ▲ 0.4 | ▲ 0.6 | ▲ 0.8 | ▲ 0.8 | ▲ 0.9 | ▲ 0.4 | ▲ 0.7 |
| 3月 | ▲ 11.5 | ▲ 11.9 | ▲ 14.0 | ▲ 13.7 | ▲ 8.1 | ▲ 9.2 | ▲ 1.5 | ▲ 1.8 | ▲ 1.8 | ▲ 1.7 | ▲ 1.8 | ▲ 2.3 | ▲ 0.7 | ▲ 1.2 | ▲ 1.2 | ▲ 1.4 | ▲ 0.1 | ▲ 0.7 |
| 4月 | ▲ 8.0 | ▲ 7.8 | ▲ 11.3 | ▲ 12.0 | ▲ 3.0 | ▲ 1.0 | ▲ 2.0 | ▲ 1.9 | ▲ 3.2 | ▲ 3.3 | ▲ 0.3 | 0.2 | 0.1 | ▲ 0.1 | ▲ 0.8 | ▲ 1.2 | 1.6 | 1.6 |
| 令和1年 5月 | ▲ 8.7 | ▲ 8.1 | ▲ 10.1 | ▲ 10.0 | ▲ 6.7 | ▲ 5.3 | 0.1 | 0.4 | ▲ 0.1 | ▲ 0.1 | 0.4 | 1.0 | 0.2 | 0.0 | 0.2 | 0.0 | ▲ 0.2 | ▲ 0.3 |
| 6月 | ▲ 3.4 | ▲ 3.4 | ▲ 6.5 | ▲ 5.7 | 1.3 | 0.5 | ▲ 1.1 | ▲ 1.0 | ▲ 1.6 | ▲ 1.3 | ▲ 0.4 | ▲ 0.4 | 0.1 | 0.0 | ▲ 0.2 | ▲ 0.2 | 0.9 | 0.2 |
| 7月 | ▲ 0.1 | ▲ 0.2 | ▲ 5.0 | ▲ 4.9 | 8.1 | 8.2 | ▲ 1.3 | ▲ 1.2 | ▲ 2.1 | ▲ 1.9 | ▲ 0.2 | ▲ 0.3 | 0.7 | 0.6 | 0.6 | 0.4 | 0.9 | 0.8 |
| 8月 | ▲ 13.2 | ▲ 12.6 | ▲ 15.0 | ▲ 15.8 | ▲ 10.0 | ▲ 6.9 | ▲ 1.6 | ▲ 1.2 | ▲ 2.0 | ▲ 2.1 | ▲ 0.6 | 0.7 | ▲ 0.6 | ▲ 0.8 | ▲ 0.5 | ▲ 0.8 | ▲ 1.2 | ▲ 1.1 |

時系列で見た職業紹介主要指標①

| 項目 年月 | ① 新規求職申込件数 | | | | | | | | | | | | | | | | | |
|----------|------------|-------|-------|-------|-------|-------|-------|-------|-------|-------|-------|-------|-------|-------|-------|---------|-------|-------|
| | 全数 | | | 常用計 | | | 一般 | | | うち常用 | | | パート | | | うち常用パート | | |
| | 44歳以下 | 45歳以上 | 55歳以上 | 44歳以下 | 45歳以上 | 55歳以上 | 44歳以下 | 45歳以上 | 55歳以上 | 44歳以下 | 45歳以上 | 55歳以上 | 44歳以下 | 45歳以上 | 55歳以上 | 44歳以下 | 45歳以上 | 55歳以上 |
| 平成27年度平均 | 7,552 | 5,627 | 3,245 | 7,531 | 5,613 | 3,238 | 5,919 | 3,186 | 1,452 | 5,906 | 3,178 | 1,449 | 1,633 | 2,442 | 1,793 | 1,626 | 2,435 | 1,789 |
| 平成28年度平均 | 6,814 | 5,375 | 3,137 | 6,795 | 5,362 | 3,131 | 5,287 | 3,025 | 1,405 | 5,274 | 3,018 | 1,403 | 1,527 | 2,350 | 1,732 | 1,521 | 2,344 | 1,729 |
| 平成29年度平均 | 6,239 | 5,308 | 3,170 | 6,219 | 5,291 | 3,162 | 4,814 | 2,900 | 1,362 | 4,802 | 2,890 | 1,358 | 1,425 | 2,409 | 1,808 | 1,417 | 2,401 | 1,803 |
| 平成30年度平均 | 5,524 | 5,227 | 3,186 | 5,508 | 5,210 | 3,176 | 4,201 | 2,801 | 1,340 | 4,191 | 2,793 | 1,336 | 1,323 | 2,427 | 1,846 | 1,317 | 2,418 | 1,839 |
| 平成30年 8月 | 5,672 | 5,107 | 3,035 | 5,659 | 5,078 | 3,013 | 4,382 | 2,887 | 1,362 | 4,371 | 2,876 | 1,355 | 1,290 | 2,220 | 1,673 | 1,288 | 2,202 | 1,658 |
| 9月 | 5,195 | 4,437 | 2,611 | 5,184 | 4,426 | 2,606 | 3,792 | 2,408 | 1,124 | 3,786 | 2,403 | 1,123 | 1,403 | 2,029 | 1,487 | 1,398 | 2,023 | 1,483 |
| 10月 | 6,091 | 5,446 | 3,301 | 6,073 | 5,433 | 3,289 | 4,509 | 2,943 | 1,389 | 4,498 | 2,938 | 1,385 | 1,582 | 2,503 | 1,912 | 1,575 | 2,495 | 1,904 |
| 11月 | 4,914 | 4,498 | 2,754 | 4,891 | 4,489 | 2,749 | 3,742 | 2,450 | 1,179 | 3,727 | 2,443 | 1,175 | 1,172 | 2,048 | 1,575 | 1,164 | 2,046 | 1,574 |
| 12月 | 3,806 | 3,629 | 2,150 | 3,793 | 3,618 | 2,143 | 3,010 | 2,074 | 974 | 3,001 | 2,071 | 972 | 796 | 1,555 | 1,176 | 792 | 1,547 | 1,171 |
| 平成31年 1月 | 5,680 | 5,597 | 3,399 | 5,659 | 5,576 | 3,388 | 4,447 | 3,037 | 1,482 | 4,432 | 3,024 | 1,475 | 1,233 | 2,560 | 1,917 | 1,227 | 2,552 | 1,913 |
| 2月 | 5,407 | 5,421 | 3,261 | 5,395 | 5,394 | 3,242 | 4,175 | 2,914 | 1,371 | 4,169 | 2,902 | 1,365 | 1,232 | 2,507 | 1,890 | 1,226 | 2,492 | 1,877 |
| 3月 | 5,607 | 5,586 | 3,381 | 5,590 | 5,574 | 3,376 | 4,398 | 3,023 | 1,433 | 4,391 | 3,020 | 1,433 | 1,209 | 2,563 | 1,948 | 1,199 | 2,554 | 1,943 |
| 4月 | 6,247 | 7,423 | 5,004 | 6,225 | 7,403 | 4,992 | 4,644 | 3,623 | 1,901 | 4,635 | 3,613 | 1,895 | 1,603 | 3,800 | 3,103 | 1,590 | 3,790 | 3,097 |
| 令和1年 5月 | 5,617 | 5,655 | 3,513 | 5,592 | 5,636 | 3,500 | 4,143 | 2,875 | 1,411 | 4,127 | 2,865 | 1,405 | 1,474 | 2,780 | 2,102 | 1,465 | 2,771 | 2,095 |
| 6月 | 5,171 | 5,197 | 3,083 | 5,151 | 5,176 | 3,070 | 3,853 | 2,812 | 1,297 | 3,837 | 2,797 | 1,288 | 1,318 | 2,385 | 1,786 | 1,314 | 2,379 | 1,782 |
| 7月 | 5,492 | 5,489 | 3,331 | 5,472 | 5,463 | 3,316 | 4,224 | 3,013 | 1,444 | 4,209 | 2,996 | 1,436 | 1,268 | 2,476 | 1,887 | 1,263 | 2,467 | 1,880 |
| 8月 | 5,140 | 4,820 | 2,893 | 5,121 | 4,801 | 2,885 | 4,009 | 2,698 | 1,304 | 3,994 | 2,686 | 1,299 | 1,131 | 2,122 | 1,589 | 1,127 | 2,115 | 1,586 |

前年同月比(%)

| | | | | | | | | | | | | | | | | | | |
|----------|--------|--------|--------|--------|--------|--------|--------|--------|--------|--------|--------|--------|--------|--------|--------|--------|--------|--------|
| 平成28年度平均 | ▲ 9.8 | ▲ 4.5 | ▲ 3.3 | ▲ 9.8 | ▲ 4.5 | ▲ 3.3 | ▲ 10.7 | ▲ 5.1 | ▲ 3.2 | ▲ 10.7 | ▲ 5.0 | ▲ 3.2 | ▲ 6.5 | ▲ 3.8 | ▲ 3.4 | ▲ 6.5 | ▲ 3.7 | ▲ 3.4 |
| 平成29年度平均 | ▲ 8.4 | ▲ 1.2 | 1.1 | ▲ 8.5 | ▲ 1.3 | 1.0 | ▲ 8.9 | ▲ 4.1 | ▲ 3.1 | ▲ 8.9 | ▲ 4.2 | ▲ 3.2 | ▲ 6.7 | 2.5 | 4.4 | ▲ 6.8 | 2.4 | 4.3 |
| 平成30年度平均 | ▲ 11.5 | ▲ 1.5 | 0.5 | ▲ 11.4 | ▲ 1.5 | 0.4 | ▲ 12.7 | ▲ 3.4 | ▲ 1.6 | ▲ 12.7 | ▲ 3.4 | ▲ 1.6 | ▲ 7.2 | 0.7 | 2.1 | ▲ 7.1 | 0.7 | 2.0 |
| 平成30年 8月 | ▲ 9.2 | ▲ 0.6 | 0.3 | ▲ 9.1 | ▲ 0.6 | 0.0 | ▲ 11.3 | ▲ 1.4 | ▲ 0.7 | ▲ 11.3 | ▲ 1.3 | ▲ 0.9 | ▲ 1.3 | 0.5 | 1.1 | ▲ 0.6 | 0.2 | 0.8 |
| 9月 | ▲ 23.3 | ▲ 15.5 | ▲ 14.7 | ▲ 23.2 | ▲ 15.6 | ▲ 14.8 | ▲ 25.4 | ▲ 16.7 | ▲ 17.4 | ▲ 25.3 | ▲ 16.7 | ▲ 17.4 | ▲ 16.8 | ▲ 14.0 | ▲ 12.5 | ▲ 16.8 | ▲ 14.1 | ▲ 12.7 |
| 10月 | ▲ 2.7 | 3.6 | 5.8 | ▲ 2.7 | 3.5 | 5.5 | ▲ 5.4 | 2.5 | 3.3 | ▲ 5.2 | 2.7 | 3.2 | 5.6 | 4.8 | 7.6 | 5.6 | 4.6 | 7.3 |
| 11月 | ▲ 10.1 | ▲ 1.2 | 3.1 | ▲ 10.2 | ▲ 1.1 | 3.1 | ▲ 11.1 | ▲ 2.9 | 2.5 | ▲ 11.3 | ▲ 3.0 | 2.3 | ▲ 6.6 | 1.0 | 3.5 | ▲ 6.8 | 1.1 | 3.7 |
| 12月 | ▲ 13.9 | ▲ 4.3 | ▲ 3.7 | ▲ 13.9 | ▲ 4.3 | ▲ 3.9 | ▲ 13.7 | ▲ 2.4 | ▲ 0.7 | ▲ 13.8 | ▲ 2.2 | ▲ 0.9 | ▲ 14.6 | ▲ 6.7 | ▲ 6.1 | ▲ 14.3 | ▲ 7.0 | ▲ 6.2 |
| 平成31年 1月 | ▲ 11.1 | ▲ 2.4 | 0.5 | ▲ 11.3 | ▲ 2.2 | 0.9 | ▲ 10.8 | ▲ 3.4 | 2.6 | ▲ 10.9 | ▲ 3.3 | 2.8 | ▲ 12.4 | ▲ 1.2 | ▲ 1.0 | ▲ 12.5 | ▲ 0.9 | ▲ 0.5 |
| 2月 | ▲ 12.4 | 0.8 | 3.2 | ▲ 12.3 | 0.6 | 3.0 | ▲ 13.5 | ▲ 2.0 | ▲ 0.2 | ▲ 13.5 | ▲ 2.0 | ▲ 0.1 | ▲ 8.3 | 4.2 | 5.9 | ▲ 8.3 | 3.8 | 5.4 |
| 3月 | ▲ 12.7 | ▲ 2.8 | ▲ 1.9 | ▲ 12.6 | ▲ 2.7 | ▲ 1.8 | ▲ 13.3 | ▲ 3.8 | ▲ 4.1 | ▲ 13.2 | ▲ 3.5 | ▲ 3.8 | ▲ 10.3 | ▲ 1.7 | ▲ 0.2 | ▲ 10.5 | ▲ 1.7 | ▲ 0.3 |
| 4月 | ▲ 7.6 | 3.8 | 5.5 | ▲ 7.7 | 3.9 | 5.5 | ▲ 6.7 | 5.3 | 6.0 | ▲ 6.8 | 5.4 | 6.0 | ▲ 10.0 | 2.5 | 5.2 | ▲ 10.2 | 2.5 | 5.2 |
| 令和1年 5月 | ▲ 10.5 | ▲ 5.3 | ▲ 4.7 | ▲ 10.6 | ▲ 5.5 | ▲ 4.8 | ▲ 10.5 | ▲ 5.6 | ▲ 3.8 | ▲ 10.7 | ▲ 5.7 | ▲ 4.0 | ▲ 10.3 | ▲ 5.0 | ▲ 5.2 | ▲ 10.3 | ▲ 5.2 | ▲ 5.4 |
| 6月 | ▲ 6.6 | 6.3 | 5.0 | ▲ 6.7 | 6.3 | 5.0 | ▲ 7.4 | 6.8 | 3.3 | ▲ 7.5 | 6.7 | 2.9 | ▲ 4.1 | 5.7 | 6.2 | ▲ 4.1 | 5.9 | 6.5 |
| 7月 | 2.7 | 10.0 | 12.1 | 2.6 | 9.7 | 11.8 | 0.9 | 9.6 | 15.6 | 0.8 | 9.1 | 15.0 | 8.8 | 10.5 | 9.5 | 9.2 | 10.4 | 9.4 |
| 8月 | ▲ 9.4 | ▲ 5.6 | ▲ 4.7 | ▲ 9.5 | ▲ 5.5 | ▲ 4.2 | ▲ 8.5 | ▲ 6.5 | ▲ 4.3 | ▲ 8.6 | ▲ 6.6 | ▲ 4.1 | ▲ 12.3 | ▲ 4.4 | ▲ 5.0 | ▲ 12.5 | ▲ 4.0 | ▲ 4.3 |

時系列で見た職業紹介主要指標②

| 項目 年月 | ② 有効求職者数 | | | | | | | | | | | | | | | | | |
|----------|----------|--------|--------|--------|--------|--------|--------|--------|-------|--------|--------|-------|-------|--------|-------|---------|--------|-------|
| | 全数 | | | 常用計 | | | 一般 | | | うち常用 | | | パート | | | うち常用パート | | |
| | 44歳以下 | 45歳以上 | 55歳以上 | 44歳以下 | 45歳以上 | 55歳以上 | 44歳以下 | 45歳以上 | 55歳以上 | 44歳以下 | 45歳以上 | 55歳以上 | 44歳以下 | 45歳以上 | 55歳以上 | 44歳以下 | 45歳以上 | 55歳以上 |
| 平成27年度平均 | 30,208 | 25,748 | 15,129 | 30,128 | 25,688 | 15,099 | 23,007 | 14,589 | 7,058 | 22,954 | 14,553 | 7,045 | 7,201 | 11,159 | 8,071 | 7,174 | 11,135 | 8,055 |
| 平成28年度平均 | 27,496 | 24,572 | 14,574 | 27,417 | 24,517 | 14,548 | 20,588 | 13,622 | 6,666 | 20,537 | 13,588 | 6,652 | 6,907 | 10,950 | 7,909 | 6,880 | 10,929 | 7,897 |
| 平成29年度平均 | 25,391 | 24,138 | 14,651 | 25,310 | 24,073 | 14,621 | 18,693 | 12,952 | 6,450 | 18,643 | 12,909 | 6,435 | 6,698 | 11,186 | 8,201 | 6,667 | 11,164 | 8,186 |
| 平成30年度平均 | 23,305 | 23,960 | 14,688 | 23,230 | 23,885 | 14,647 | 16,846 | 12,577 | 6,298 | 16,802 | 12,538 | 6,281 | 6,459 | 11,383 | 8,389 | 6,429 | 11,347 | 8,366 |
| 平成30年 8月 | 23,557 | 24,001 | 14,633 | 23,486 | 23,918 | 14,584 | 17,059 | 12,693 | 6,295 | 17,014 | 12,653 | 6,277 | 6,498 | 11,308 | 8,338 | 6,472 | 11,265 | 8,307 |
| 9月 | 23,221 | 23,292 | 14,180 | 23,153 | 23,211 | 14,134 | 16,655 | 12,355 | 6,175 | 16,613 | 12,317 | 6,159 | 6,566 | 10,937 | 8,005 | 6,540 | 10,894 | 7,975 |
| 10月 | 23,813 | 23,769 | 14,496 | 23,742 | 23,690 | 14,446 | 16,957 | 12,593 | 6,306 | 16,913 | 12,558 | 6,288 | 6,856 | 11,176 | 8,190 | 6,829 | 11,132 | 8,158 |
| 11月 | 23,118 | 23,089 | 14,122 | 23,039 | 23,017 | 14,082 | 16,348 | 12,147 | 6,116 | 16,301 | 12,110 | 6,097 | 6,770 | 10,942 | 8,006 | 6,738 | 10,907 | 7,985 |
| 12月 | 21,194 | 21,773 | 13,283 | 21,117 | 21,706 | 13,245 | 15,164 | 11,498 | 5,758 | 15,116 | 11,465 | 5,742 | 6,030 | 10,275 | 7,525 | 6,001 | 10,241 | 7,503 |
| 平成31年 1月 | 21,224 | 22,456 | 13,708 | 21,147 | 22,388 | 13,675 | 15,445 | 11,925 | 6,021 | 15,392 | 11,887 | 6,003 | 5,779 | 10,531 | 7,687 | 5,755 | 10,501 | 7,672 |
| 2月 | 21,879 | 23,436 | 14,243 | 21,798 | 23,357 | 14,198 | 16,015 | 12,411 | 6,209 | 15,960 | 12,372 | 6,191 | 5,864 | 11,025 | 8,034 | 5,838 | 10,985 | 8,007 |
| 3月 | 22,901 | 24,546 | 14,902 | 22,823 | 24,471 | 14,861 | 16,900 | 12,983 | 6,464 | 16,854 | 12,948 | 6,450 | 6,001 | 11,563 | 8,438 | 5,969 | 11,523 | 8,411 |
| 4月 | 23,469 | 26,402 | 16,525 | 23,391 | 26,335 | 16,488 | 17,073 | 13,655 | 6,907 | 17,031 | 13,621 | 6,892 | 6,396 | 12,747 | 9,618 | 6,360 | 12,714 | 9,596 |
| 令和1年 5月 | 23,839 | 26,779 | 16,897 | 23,745 | 26,706 | 16,856 | 17,219 | 13,593 | 6,934 | 17,166 | 13,553 | 6,914 | 6,620 | 13,186 | 9,963 | 6,579 | 13,153 | 9,942 |
| 6月 | 23,358 | 26,638 | 16,730 | 23,257 | 26,556 | 16,679 | 16,623 | 13,475 | 6,831 | 16,561 | 13,428 | 6,803 | 6,735 | 13,163 | 9,899 | 6,696 | 13,128 | 9,876 |
| 7月 | 23,396 | 26,022 | 15,998 | 23,298 | 25,938 | 15,945 | 16,696 | 13,471 | 6,723 | 16,629 | 13,421 | 6,695 | 6,700 | 12,551 | 9,275 | 6,669 | 12,517 | 9,250 |
| 8月 | 23,260 | 25,323 | 15,494 | 23,170 | 25,244 | 15,448 | 16,751 | 13,273 | 6,651 | 16,690 | 13,225 | 6,626 | 6,509 | 12,050 | 8,843 | 6,480 | 12,019 | 8,822 |

前年同月比(%)

| | | | | | | | | | | | | | | | | | | |
|----------|--------|-------|-------|--------|-------|-------|--------|-------|-------|--------|-------|-------|-------|-------|-------|-------|-------|-------|
| 平成28年度平均 | ▲ 9.0 | ▲ 4.6 | ▲ 3.7 | ▲ 9.0 | ▲ 4.6 | ▲ 3.6 | ▲ 10.5 | ▲ 6.6 | ▲ 5.6 | ▲ 10.5 | ▲ 6.6 | ▲ 5.6 | ▲ 4.1 | ▲ 1.9 | ▲ 2.0 | ▲ 4.1 | ▲ 1.9 | ▲ 2.0 |
| 平成29年度平均 | ▲ 7.7 | ▲ 1.8 | 0.5 | ▲ 7.7 | ▲ 1.8 | 0.5 | ▲ 9.2 | ▲ 4.9 | ▲ 3.2 | ▲ 9.2 | ▲ 5.0 | ▲ 3.3 | ▲ 3.0 | 2.2 | 3.7 | ▲ 3.1 | 2.2 | 3.7 |
| 平成30年度平均 | ▲ 8.2 | ▲ 0.7 | 0.3 | ▲ 8.2 | ▲ 0.8 | 0.2 | ▲ 9.9 | ▲ 2.9 | ▲ 2.4 | ▲ 9.9 | ▲ 2.9 | ▲ 2.4 | ▲ 3.6 | 1.8 | 2.3 | ▲ 3.6 | 1.6 | 2.2 |
| 平成30年 8月 | ▲ 9.0 | ▲ 0.9 | ▲ 0.8 | ▲ 9.0 | ▲ 1.0 | ▲ 0.8 | ▲ 11.4 | ▲ 3.0 | ▲ 3.7 | ▲ 11.4 | ▲ 3.0 | ▲ 3.7 | ▲ 2.1 | 1.5 | 1.6 | ▲ 2.0 | 1.4 | 1.4 |
| 9月 | ▲ 11.0 | ▲ 4.2 | ▲ 4.0 | ▲ 10.9 | ▲ 4.3 | ▲ 4.2 | ▲ 13.4 | ▲ 5.7 | ▲ 5.7 | ▲ 13.3 | ▲ 5.7 | ▲ 5.8 | ▲ 4.1 | ▲ 2.6 | ▲ 2.7 | ▲ 4.0 | ▲ 2.7 | ▲ 2.9 |
| 10月 | ▲ 8.4 | ▲ 2.8 | ▲ 2.3 | ▲ 8.4 | ▲ 2.9 | ▲ 2.4 | ▲ 11.2 | ▲ 4.3 | ▲ 4.1 | ▲ 11.1 | ▲ 4.3 | ▲ 4.2 | ▲ 0.7 | ▲ 1.1 | ▲ 0.8 | ▲ 0.6 | ▲ 1.3 | ▲ 1.1 |
| 11月 | ▲ 7.2 | ▲ 1.8 | ▲ 0.3 | ▲ 7.2 | ▲ 1.9 | ▲ 0.4 | ▲ 9.7 | ▲ 3.7 | ▲ 2.2 | ▲ 9.7 | ▲ 3.7 | ▲ 2.3 | ▲ 0.6 | 0.5 | 1.2 | ▲ 0.5 | 0.3 | 1.0 |
| 12月 | ▲ 7.7 | ▲ 0.8 | 0.3 | ▲ 7.7 | ▲ 0.9 | 0.1 | ▲ 9.1 | ▲ 2.5 | ▲ 1.2 | ▲ 9.1 | ▲ 2.5 | ▲ 1.4 | ▲ 4.0 | 1.1 | 1.4 | ▲ 4.0 | 0.9 | 1.2 |
| 平成31年 1月 | ▲ 8.3 | ▲ 0.4 | 0.8 | ▲ 8.3 | ▲ 0.4 | 0.8 | ▲ 9.1 | ▲ 1.9 | 0.4 | ▲ 9.2 | ▲ 1.8 | 0.3 | ▲ 6.1 | 1.2 | 1.1 | ▲ 6.0 | 1.2 | 1.1 |
| 2月 | ▲ 8.4 | 0.8 | 2.1 | ▲ 8.5 | 0.8 | 2.1 | ▲ 9.6 | ▲ 1.3 | 0.8 | ▲ 9.7 | ▲ 1.1 | 0.8 | ▲ 4.8 | 3.2 | 3.2 | ▲ 4.8 | 3.1 | 3.2 |
| 3月 | ▲ 8.2 | 1.5 | 2.7 | ▲ 8.2 | 1.6 | 2.8 | ▲ 9.1 | ▲ 0.3 | 1.3 | ▲ 9.1 | ▲ 0.1 | 1.5 | ▲ 5.5 | 3.6 | 3.8 | ▲ 5.5 | 3.5 | 3.7 |
| 4月 | ▲ 7.4 | 3.8 | 5.2 | ▲ 7.4 | 3.9 | 5.2 | ▲ 8.5 | 2.5 | 3.6 | ▲ 8.6 | 2.6 | 3.7 | ▲ 4.1 | 5.3 | 6.3 | ▲ 4.2 | 5.2 | 6.3 |
| 令和1年 5月 | ▲ 5.3 | 3.0 | 4.1 | ▲ 5.4 | 2.9 | 4.0 | ▲ 5.9 | 1.9 | 3.3 | ▲ 5.9 | 1.9 | 3.3 | ▲ 3.9 | 4.1 | 4.6 | ▲ 4.0 | 4.1 | 4.6 |
| 6月 | ▲ 4.6 | 4.9 | 5.5 | ▲ 4.8 | 4.9 | 5.4 | ▲ 5.1 | 3.9 | 4.0 | ▲ 5.3 | 3.9 | 3.9 | ▲ 3.4 | 5.9 | 6.5 | ▲ 3.5 | 5.9 | 6.6 |
| 7月 | ▲ 1.5 | 7.0 | 7.6 | ▲ 1.6 | 7.0 | 7.5 | ▲ 2.6 | 6.2 | 6.9 | ▲ 2.7 | 6.1 | 6.7 | 1.4 | 7.9 | 8.1 | 1.4 | 7.9 | 8.0 |
| 8月 | ▲ 1.3 | 5.5 | 5.9 | ▲ 1.3 | 5.5 | 5.9 | ▲ 1.8 | 4.6 | 5.7 | ▲ 1.9 | 4.5 | 5.6 | 0.2 | 6.6 | 6.1 | 0.1 | 6.7 | 6.2 |

時系列で見た職業紹介主要指標③

| 項目 年月 | ③ 紹介件数 | | | | | | | | | | | | | | | | | |
|----------|--------|-------|-------|--------|-------|-------|-------|-------|-------|-------|-------|-------|-------|-------|-------|---------|-------|-------|
| | 全数 | | | 常用計 | | | 一般 | | | うち常用 | | | パート | | | うち常用パート | | |
| | 44歳以下 | 45歳以上 | 55歳以上 | 44歳以下 | 45歳以上 | 55歳以上 | 44歳以下 | 45歳以上 | 55歳以上 | 44歳以下 | 45歳以上 | 55歳以上 | 44歳以下 | 45歳以上 | 55歳以上 | 44歳以下 | 45歳以上 | 55歳以上 |
| 平成27年度平均 | 10,922 | 8,003 | 3,670 | 10,322 | 7,197 | 3,232 | 8,982 | 4,872 | 1,728 | 8,647 | 4,495 | 1,550 | 1,940 | 3,131 | 1,943 | 1,675 | 2,701 | 1,682 |
| 平成28年度平均 | 9,327 | 7,159 | 3,408 | 8,835 | 6,466 | 3,006 | 7,643 | 4,250 | 1,571 | 7,384 | 3,938 | 1,410 | 1,684 | 2,909 | 1,837 | 1,451 | 2,527 | 1,596 |
| 平成29年度平均 | 7,761 | 6,742 | 3,333 | 7,342 | 6,087 | 2,951 | 6,277 | 3,908 | 1,504 | 6,060 | 3,613 | 1,350 | 1,485 | 2,834 | 1,829 | 1,282 | 2,474 | 1,601 |
| 平成30年度平均 | 6,356 | 6,212 | 3,201 | 6,007 | 5,603 | 2,825 | 5,041 | 3,560 | 1,416 | 4,874 | 3,297 | 1,269 | 1,316 | 2,652 | 1,786 | 1,133 | 2,305 | 1,556 |
| 平成30年 8月 | 6,249 | 5,954 | 3,077 | 6,005 | 5,442 | 2,762 | 5,204 | 3,592 | 1,443 | 5,063 | 3,357 | 1,313 | 1,045 | 2,362 | 1,634 | 942 | 2,085 | 1,449 |
| 9月 | 6,427 | 5,837 | 2,966 | 5,975 | 5,259 | 2,627 | 4,846 | 3,288 | 1,277 | 4,687 | 3,053 | 1,148 | 1,581 | 2,549 | 1,689 | 1,288 | 2,206 | 1,479 |
| 10月 | 6,756 | 6,534 | 3,327 | 6,373 | 5,897 | 2,941 | 5,351 | 3,747 | 1,473 | 5,158 | 3,441 | 1,307 | 1,405 | 2,787 | 1,854 | 1,215 | 2,456 | 1,634 |
| 11月 | 5,647 | 5,827 | 3,091 | 5,361 | 5,244 | 2,720 | 4,604 | 3,407 | 1,384 | 4,460 | 3,162 | 1,237 | 1,043 | 2,420 | 1,707 | 901 | 2,082 | 1,483 |
| 12月 | 4,166 | 4,514 | 2,393 | 3,860 | 3,938 | 2,042 | 3,362 | 2,599 | 1,055 | 3,223 | 2,356 | 918 | 804 | 1,915 | 1,338 | 637 | 1,582 | 1,124 |
| 平成31年 1月 | 5,998 | 6,015 | 3,110 | 5,670 | 5,395 | 2,737 | 4,787 | 3,416 | 1,403 | 4,616 | 3,161 | 1,262 | 1,211 | 2,599 | 1,707 | 1,054 | 2,234 | 1,475 |
| 2月 | 7,113 | 7,587 | 3,897 | 6,543 | 6,820 | 3,439 | 5,262 | 4,026 | 1,592 | 5,035 | 3,709 | 1,428 | 1,851 | 3,561 | 2,305 | 1,508 | 3,111 | 2,011 |
| 3月 | 6,577 | 7,122 | 3,823 | 6,248 | 6,500 | 3,421 | 5,161 | 3,891 | 1,600 | 5,010 | 3,627 | 1,449 | 1,416 | 3,231 | 2,223 | 1,238 | 2,873 | 1,972 |
| 4月 | 6,069 | 6,164 | 3,227 | 5,790 | 5,617 | 2,902 | 4,787 | 3,531 | 1,446 | 4,653 | 3,313 | 1,328 | 1,282 | 2,633 | 1,781 | 1,137 | 2,304 | 1,574 |
| 令和1年 5月 | 5,828 | 6,141 | 3,226 | 5,547 | 5,602 | 2,870 | 4,531 | 3,437 | 1,398 | 4,394 | 3,195 | 1,251 | 1,297 | 2,704 | 1,828 | 1,153 | 2,407 | 1,619 |
| 6月 | 5,943 | 6,196 | 3,202 | 5,649 | 5,599 | 2,847 | 4,727 | 3,565 | 1,412 | 4,590 | 3,283 | 1,256 | 1,216 | 2,631 | 1,790 | 1,059 | 2,316 | 1,591 |
| 7月 | 5,962 | 6,241 | 3,289 | 5,685 | 5,663 | 2,917 | 4,766 | 3,614 | 1,435 | 4,625 | 3,343 | 1,272 | 1,196 | 2,627 | 1,854 | 1,060 | 2,320 | 1,645 |
| 8月 | 5,038 | 5,340 | 2,752 | 4,820 | 4,926 | 2,480 | 4,091 | 3,173 | 1,209 | 3,958 | 2,978 | 1,100 | 947 | 2,167 | 1,543 | 862 | 1,948 | 1,380 |

前年同月比(%)

| | | | | | | | | | | | | | | | | | | |
|----------|--------|--------|--------|--------|--------|--------|--------|--------|--------|--------|--------|--------|--------|--------|--------|--------|--------|--------|
| 平成28年度平均 | ▲ 14.6 | ▲ 10.5 | ▲ 7.1 | ▲ 14.4 | ▲ 10.2 | ▲ 7.0 | ▲ 14.9 | ▲ 12.8 | ▲ 9.1 | ▲ 14.6 | ▲ 12.4 | ▲ 9.0 | ▲ 13.2 | ▲ 7.1 | ▲ 5.5 | ▲ 13.4 | ▲ 6.4 | ▲ 5.1 |
| 平成29年度平均 | ▲ 16.8 | ▲ 5.8 | ▲ 2.2 | ▲ 16.9 | ▲ 5.9 | ▲ 1.8 | ▲ 17.9 | ▲ 8.0 | ▲ 4.3 | ▲ 17.9 | ▲ 8.3 | ▲ 4.3 | ▲ 11.8 | ▲ 2.6 | ▲ 0.4 | ▲ 11.6 | ▲ 2.1 | 0.3 |
| 平成30年度平均 | ▲ 18.1 | ▲ 7.9 | ▲ 4.0 | ▲ 18.2 | ▲ 8.0 | ▲ 4.3 | ▲ 19.7 | ▲ 8.9 | ▲ 5.9 | ▲ 19.6 | ▲ 8.7 | ▲ 6.0 | ▲ 11.4 | ▲ 6.4 | ▲ 2.4 | ▲ 11.6 | ▲ 6.8 | ▲ 2.8 |
| 平成30年 8月 | ▲ 15.8 | ▲ 7.7 | ▲ 4.7 | ▲ 15.8 | ▲ 8.1 | ▲ 4.8 | ▲ 17.5 | ▲ 8.7 | ▲ 5.8 | ▲ 17.3 | ▲ 8.7 | ▲ 5.5 | ▲ 6.1 | ▲ 6.1 | ▲ 3.8 | ▲ 6.3 | ▲ 7.0 | ▲ 4.2 |
| 9月 | ▲ 27.3 | ▲ 21.2 | ▲ 18.1 | ▲ 27.6 | ▲ 20.9 | ▲ 17.9 | ▲ 28.3 | ▲ 21.1 | ▲ 18.8 | ▲ 28.3 | ▲ 20.4 | ▲ 17.9 | ▲ 23.7 | ▲ 21.4 | ▲ 17.5 | ▲ 24.8 | ▲ 21.6 | ▲ 17.8 |
| 10月 | ▲ 10.9 | ▲ 1.8 | 3.3 | ▲ 11.7 | ▲ 2.9 | 1.9 | ▲ 13.7 | ▲ 5.8 | ▲ 1.9 | ▲ 13.5 | ▲ 6.8 | ▲ 3.8 | 1.2 | 4.1 | 7.8 | ▲ 3.0 | 3.1 | 7.1 |
| 11月 | ▲ 15.9 | ▲ 5.2 | 1.2 | ▲ 15.3 | ▲ 4.1 | 3.9 | ▲ 16.7 | ▲ 5.7 | ▲ 3.1 | ▲ 16.2 | ▲ 4.9 | ▲ 1.0 | ▲ 12.4 | ▲ 4.5 | 5.0 | ▲ 10.7 | ▲ 3.0 | 8.3 |
| 12月 | ▲ 26.3 | ▲ 5.4 | ▲ 1.8 | ▲ 27.2 | ▲ 6.3 | ▲ 2.3 | ▲ 29.1 | ▲ 8.9 | ▲ 10.7 | ▲ 29.5 | ▲ 9.8 | ▲ 12.4 | ▲ 11.6 | ▲ 0.3 | 6.6 | ▲ 12.3 | ▲ 0.6 | 7.9 |
| 平成31年 1月 | ▲ 16.1 | ▲ 2.9 | 0.9 | ▲ 15.8 | ▲ 1.6 | 2.2 | ▲ 16.0 | ▲ 1.0 | 5.8 | ▲ 15.7 | 0.9 | 8.0 | ▲ 16.7 | ▲ 5.3 | ▲ 2.8 | ▲ 16.2 | ▲ 4.9 | ▲ 2.2 |
| 2月 | ▲ 16.2 | ▲ 6.1 | ▲ 4.1 | ▲ 17.1 | ▲ 6.3 | ▲ 5.0 | ▲ 19.8 | ▲ 6.2 | ▲ 6.5 | ▲ 19.8 | ▲ 5.6 | ▲ 5.1 | ▲ 4.0 | ▲ 5.9 | ▲ 2.4 | ▲ 6.6 | ▲ 7.2 | ▲ 4.9 |
| 3月 | ▲ 23.3 | ▲ 11.2 | ▲ 8.1 | ▲ 23.6 | ▲ 11.6 | ▲ 8.8 | ▲ 25.1 | ▲ 13.3 | ▲ 11.3 | ▲ 25.0 | ▲ 13.3 | ▲ 11.6 | ▲ 16.1 | ▲ 8.6 | ▲ 5.7 | ▲ 17.5 | ▲ 9.3 | ▲ 6.6 |
| 4月 | ▲ 16.3 | ▲ 4.4 | ▲ 2.4 | ▲ 16.8 | ▲ 3.4 | 0.4 | ▲ 17.7 | ▲ 4.0 | ▲ 1.4 | ▲ 17.9 | ▲ 3.0 | 1.1 | ▲ 10.7 | ▲ 5.0 | ▲ 3.3 | ▲ 12.0 | ▲ 4.0 | ▲ 0.1 |
| 令和1年 5月 | ▲ 19.1 | ▲ 6.4 | ▲ 3.0 | ▲ 19.1 | ▲ 5.4 | ▲ 2.3 | ▲ 20.6 | ▲ 9.1 | ▲ 6.8 | ▲ 20.3 | ▲ 8.7 | ▲ 7.1 | ▲ 13.4 | ▲ 2.7 | 0.1 | ▲ 14.3 | ▲ 0.5 | 1.7 |
| 6月 | ▲ 9.2 | 1.0 | 3.1 | ▲ 9.1 | 0.7 | 3.3 | ▲ 8.7 | ▲ 2.0 | ▲ 1.8 | ▲ 8.0 | ▲ 1.6 | ▲ 1.2 | ▲ 11.2 | 5.2 | 7.3 | ▲ 13.8 | 4.1 | 7.1 |
| 7月 | ▲ 5.9 | 3.9 | 10.0 | ▲ 5.5 | 4.1 | 10.8 | ▲ 8.5 | ▲ 1.3 | 6.0 | ▲ 8.7 | ▲ 3.1 | 2.9 | 5.9 | 12.0 | 13.4 | 11.9 | 16.5 | 17.8 |
| 8月 | ▲ 19.4 | ▲ 10.3 | ▲ 10.6 | ▲ 19.7 | ▲ 9.5 | ▲ 10.2 | ▲ 21.4 | ▲ 11.7 | ▲ 16.2 | ▲ 21.8 | ▲ 11.3 | ▲ 16.2 | ▲ 9.4 | ▲ 8.3 | ▲ 5.6 | ▲ 8.5 | ▲ 6.6 | ▲ 4.8 |

時系列で見た職業紹介主要指標④

| 項目 年月 | ④ 就職件数 | | | | | | | | | | | | | | | | | |
|----------|--------|-------|-------|-------|-------|-------|-------|-------|-------|-------|-------|-------|-------|-------|-------|---------|-------|-------|
| | 全数 | | | 常用計 | | | 一般 | | | うち常用 | | | パート | | | うち常用パート | | |
| | 44歳以下 | 45歳以上 | 55歳以上 | 44歳以下 | 45歳以上 | 55歳以上 | 44歳以下 | 45歳以上 | 55歳以上 | 44歳以下 | 45歳以上 | 55歳以上 | 44歳以下 | 45歳以上 | 55歳以上 | 44歳以下 | 45歳以上 | 55歳以上 |
| 平成27年度平均 | 2,407 | 1,812 | 943 | 2,242 | 1,608 | 829 | 1,757 | 886 | 351 | 1,681 | 815 | 317 | 650 | 926 | 592 | 561 | 793 | 513 |
| 平成28年度平均 | 2,205 | 1,747 | 924 | 2,052 | 1,556 | 811 | 1,613 | 826 | 332 | 1,542 | 761 | 298 | 593 | 921 | 592 | 510 | 795 | 513 |
| 平成29年度平均 | 2,007 | 1,722 | 932 | 1,877 | 1,545 | 829 | 1,484 | 829 | 344 | 1,423 | 765 | 310 | 522 | 893 | 589 | 454 | 780 | 520 |
| 平成30年度平均 | 1,714 | 1,662 | 921 | 1,604 | 1,498 | 823 | 1,242 | 784 | 323 | 1,194 | 729 | 293 | 473 | 878 | 598 | 410 | 769 | 530 |
| 平成30年 8月 | 1,595 | 1,559 | 849 | 1,502 | 1,414 | 761 | 1,193 | 764 | 302 | 1,154 | 721 | 278 | 402 | 795 | 547 | 348 | 693 | 483 |
| 9月 | 1,629 | 1,538 | 859 | 1,535 | 1,393 | 767 | 1,197 | 751 | 305 | 1,156 | 706 | 280 | 432 | 787 | 554 | 379 | 687 | 487 |
| 10月 | 1,777 | 1,687 | 939 | 1,682 | 1,562 | 865 | 1,305 | 793 | 334 | 1,264 | 744 | 307 | 472 | 894 | 605 | 418 | 818 | 558 |
| 11月 | 1,688 | 1,647 | 936 | 1,561 | 1,462 | 823 | 1,250 | 766 | 323 | 1,202 | 705 | 287 | 438 | 881 | 613 | 359 | 757 | 536 |
| 12月 | 1,406 | 1,443 | 807 | 1,298 | 1,233 | 677 | 1,055 | 702 | 278 | 1,000 | 626 | 238 | 351 | 741 | 529 | 298 | 607 | 439 |
| 平成31年 1月 | 1,283 | 1,337 | 742 | 1,168 | 1,169 | 651 | 943 | 672 | 288 | 894 | 611 | 253 | 340 | 665 | 454 | 274 | 558 | 398 |
| 2月 | 1,673 | 1,747 | 979 | 1,564 | 1,578 | 875 | 1,212 | 794 | 335 | 1,172 | 736 | 302 | 461 | 953 | 644 | 392 | 842 | 573 |
| 3月 | 1,871 | 2,178 | 1,256 | 1,751 | 2,002 | 1,149 | 1,336 | 927 | 403 | 1,281 | 868 | 370 | 535 | 1,251 | 853 | 470 | 1,134 | 779 |
| 4月 | 1,828 | 1,789 | 1,001 | 1,708 | 1,644 | 914 | 1,220 | 862 | 387 | 1,167 | 808 | 356 | 608 | 927 | 614 | 541 | 836 | 558 |
| 令和1年 5月 | 1,691 | 1,714 | 993 | 1,592 | 1,569 | 904 | 1,162 | 801 | 374 | 1,120 | 749 | 342 | 529 | 913 | 619 | 472 | 820 | 562 |
| 6月 | 1,663 | 1,707 | 936 | 1,565 | 1,547 | 831 | 1,169 | 772 | 323 | 1,131 | 727 | 292 | 494 | 935 | 613 | 434 | 820 | 539 |
| 7月 | 1,594 | 1,767 | 997 | 1,509 | 1,599 | 897 | 1,123 | 836 | 346 | 1,091 | 778 | 317 | 471 | 931 | 651 | 418 | 821 | 580 |
| 8月 | 1,340 | 1,418 | 794 | 1,269 | 1,307 | 721 | 967 | 702 | 298 | 930 | 657 | 272 | 373 | 716 | 496 | 339 | 650 | 449 |

前年同月比(%)

| | | | | | | | | | | | | | | | | | | |
|----------|--------|--------|-------|--------|--------|--------|--------|--------|--------|--------|-------|--------|--------|--------|-------|--------|--------|--------|
| 平成28年度平均 | ▲ 8.4 | ▲ 3.6 | ▲ 2.0 | ▲ 8.5 | ▲ 3.2 | ▲ 2.2 | ▲ 8.2 | ▲ 6.8 | ▲ 5.4 | ▲ 8.3 | ▲ 6.6 | ▲ 6.0 | ▲ 8.8 | ▲ 0.5 | 0.0 | ▲ 9.1 | 0.3 | 0.0 |
| 平成29年度平均 | ▲ 9.0 | ▲ 1.4 | 0.9 | ▲ 8.5 | ▲ 0.7 | 2.2 | ▲ 8.0 | 0.4 | 3.6 | ▲ 7.7 | 0.5 | 4.0 | ▲ 12.0 | ▲ 3.0 | ▲ 0.5 | ▲ 11.0 | ▲ 1.9 | 1.4 |
| 平成30年度平均 | ▲ 14.6 | ▲ 3.5 | ▲ 1.2 | ▲ 14.5 | ▲ 3.0 | ▲ 0.7 | ▲ 16.3 | ▲ 5.4 | ▲ 6.1 | ▲ 16.1 | ▲ 4.7 | ▲ 5.5 | ▲ 9.4 | ▲ 1.7 | 1.5 | ▲ 9.7 | ▲ 1.4 | 1.9 |
| 平成30年 8月 | ▲ 13.6 | 2.0 | 0.8 | ▲ 14.0 | 1.0 | ▲ 0.4 | ▲ 17.0 | ▲ 6.7 | ▲ 15.6 | ▲ 16.4 | ▲ 5.6 | ▲ 17.0 | ▲ 1.7 | 12.0 | 13.0 | ▲ 4.7 | 9.0 | 12.6 |
| 9月 | ▲ 21.6 | ▲ 10.8 | ▲ 7.7 | ▲ 21.4 | ▲ 11.9 | ▲ 10.1 | ▲ 21.7 | ▲ 6.7 | ▲ 5.0 | ▲ 21.4 | ▲ 7.1 | ▲ 7.3 | ▲ 21.6 | ▲ 14.4 | ▲ 9.2 | ▲ 21.2 | ▲ 16.4 | ▲ 11.6 |
| 10月 | ▲ 15.0 | ▲ 5.1 | ▲ 3.5 | ▲ 15.1 | ▲ 2.7 | ▲ 0.2 | ▲ 18.3 | ▲ 11.6 | ▲ 9.5 | ▲ 17.5 | ▲ 9.8 | ▲ 6.4 | ▲ 4.3 | 1.5 | 0.2 | ▲ 6.7 | 4.9 | 3.5 |
| 11月 | ▲ 6.6 | ▲ 1.3 | 1.5 | ▲ 7.8 | ▲ 2.2 | 2.9 | ▲ 8.1 | ▲ 7.4 | ▲ 8.8 | ▲ 7.6 | ▲ 8.0 | ▲ 8.9 | ▲ 2.0 | 4.8 | 7.9 | ▲ 8.4 | 3.8 | 10.5 |
| 12月 | ▲ 19.8 | ▲ 2.1 | 2.0 | ▲ 19.6 | ▲ 3.0 | 1.2 | ▲ 20.6 | ▲ 2.1 | ▲ 7.9 | ▲ 21.2 | ▲ 3.5 | ▲ 9.2 | ▲ 17.4 | ▲ 2.1 | 8.2 | ▲ 13.9 | ▲ 2.4 | 7.9 |
| 平成31年 1月 | ▲ 16.3 | ▲ 2.6 | 0.5 | ▲ 15.6 | ▲ 0.3 | 2.5 | ▲ 18.2 | ▲ 5.9 | ▲ 1.7 | ▲ 17.5 | ▲ 3.5 | ▲ 0.8 | ▲ 10.3 | 0.9 | 2.0 | ▲ 8.7 | 3.5 | 4.7 |
| 2月 | ▲ 15.5 | 1.5 | 5.2 | ▲ 15.3 | 4.1 | 6.3 | ▲ 16.3 | ▲ 0.4 | 0.0 | ▲ 15.1 | 1.4 | 1.0 | ▲ 13.5 | 3.0 | 8.1 | ▲ 15.9 | 6.6 | 9.4 |
| 3月 | ▲ 18.0 | ▲ 5.7 | ▲ 5.0 | ▲ 18.9 | ▲ 6.1 | ▲ 5.1 | ▲ 18.6 | ▲ 8.2 | ▲ 12.8 | ▲ 19.1 | ▲ 7.0 | ▲ 11.3 | ▲ 16.4 | ▲ 3.8 | ▲ 0.8 | ▲ 18.1 | ▲ 5.3 | ▲ 1.9 |
| 4月 | ▲ 14.5 | ▲ 2.1 | ▲ 1.4 | ▲ 14.7 | ▲ 1.4 | 0.1 | ▲ 20.8 | 1.7 | 7.5 | ▲ 21.5 | 1.5 | 7.2 | 1.7 | ▲ 5.3 | ▲ 6.3 | 4.8 | ▲ 4.0 | ▲ 4.0 |
| 令和1年 5月 | ▲ 12.5 | ▲ 2.1 | 7.5 | ▲ 12.9 | 0.0 | 10.9 | ▲ 12.0 | ▲ 4.0 | 18.4 | ▲ 12.1 | ▲ 3.6 | 20.0 | ▲ 13.7 | ▲ 0.3 | 1.8 | ▲ 14.8 | 3.5 | 6.0 |
| 6月 | ▲ 10.5 | 4.0 | 3.7 | ▲ 10.1 | 4.0 | 2.3 | ▲ 11.0 | 0.5 | ▲ 0.6 | ▲ 10.5 | 1.1 | ▲ 3.3 | ▲ 9.2 | 7.0 | 6.1 | ▲ 9.0 | 6.6 | 5.7 |
| 7月 | ▲ 7.1 | 11.3 | 18.4 | ▲ 6.5 | 10.7 | 17.6 | ▲ 8.8 | 5.6 | 12.3 | ▲ 7.7 | 5.1 | 12.8 | ▲ 2.7 | 17.1 | 21.9 | ▲ 3.2 | 16.6 | 20.3 |
| 8月 | ▲ 16.0 | ▲ 9.0 | ▲ 6.5 | ▲ 15.5 | ▲ 7.6 | ▲ 5.3 | ▲ 18.9 | ▲ 8.1 | ▲ 1.3 | ▲ 19.4 | ▲ 8.9 | ▲ 2.2 | ▲ 7.2 | ▲ 9.9 | ▲ 9.3 | ▲ 2.6 | ▲ 6.2 | ▲ 7.0 |

公共職業安定所別職業紹介主要指標

(令和1年8月分)

| 項目 安定所名 | ① 新規求職申込件数 | | | | | | ② 月間有効求職者数 | | | | | |
|------------|------------|-------|-------|-------|-------|-------|------------|--------|--------|--------|--------|--------|
| | 全 数 | | 一 般 | | パ ー ト | | 全 数 | | 一 般 | | パ ー ト | |
| | 常 用 | | 常 用 | | 常 用 | | 常 用 | | 常 用 | 常 用 | | |
| 労働局計 | 9,960 | 9,922 | 6,707 | 6,680 | 3,253 | 3,242 | 48,583 | 48,414 | 30,024 | 29,915 | 18,559 | 18,499 |

| | | | | | | | | | | | | |
|---------|-------|-------|-------|-------|-------|-------|--------|--------|--------|--------|-------|-------|
| (東 部 計) | 3,160 | 3,155 | 2,105 | 2,102 | 1,055 | 1,053 | 14,665 | 14,636 | 9,120 | 9,104 | 5,545 | 5,532 |
| (中 部 計) | 3,080 | 3,066 | 2,083 | 2,073 | 997 | 993 | 15,224 | 15,168 | 9,291 | 9,257 | 5,933 | 5,911 |
| (西 部 計) | 3,720 | 3,701 | 2,519 | 2,505 | 1,201 | 1,196 | 18,694 | 18,610 | 11,613 | 11,554 | 7,081 | 7,056 |

| | | | | | | | | | | | | |
|---------|-------|-------|-----|-----|-----|-----|-------|-------|-------|-------|-------|-------|
| 下 田 | 130 | 130 | 80 | 80 | 50 | 50 | 567 | 566 | 334 | 334 | 233 | 232 |
| 三 島 | 824 | 824 | 550 | 550 | 274 | 274 | 4,150 | 4,147 | 2,497 | 2,496 | 1,653 | 1,651 |
| (うち伊東) | 165 | 165 | 98 | 98 | 67 | 67 | 838 | 838 | 484 | 484 | 354 | 354 |
| 沼 津 | 1,119 | 1,118 | 744 | 743 | 375 | 375 | 5,094 | 5,079 | 3,278 | 3,269 | 1,816 | 1,810 |
| (うち御殿場) | 279 | 279 | 190 | 190 | 89 | 89 | 1,121 | 1,121 | 723 | 723 | 398 | 398 |
| 富 士 | 712 | 709 | 491 | 489 | 221 | 220 | 3,206 | 3,199 | 1,995 | 1,989 | 1,211 | 1,210 |
| 富 士 宮 | 375 | 374 | 240 | 240 | 135 | 134 | 1,648 | 1,645 | 1,016 | 1,016 | 632 | 629 |

| | | | | | | | | | | | | |
|--------|-------|-------|-----|-----|-----|-----|-------|-------|-------|-------|-------|-------|
| 清 水 | 533 | 531 | 361 | 360 | 172 | 171 | 2,662 | 2,657 | 1,639 | 1,636 | 1,023 | 1,021 |
| 静 岡 | 1,258 | 1,252 | 849 | 846 | 409 | 406 | 6,036 | 6,003 | 3,681 | 3,664 | 2,355 | 2,339 |
| 焼 津 | 752 | 747 | 519 | 514 | 233 | 233 | 3,904 | 3,893 | 2,413 | 2,404 | 1,491 | 1,489 |
| 島 田 | 537 | 536 | 354 | 353 | 183 | 183 | 2,622 | 2,615 | 1,558 | 1,553 | 1,064 | 1,062 |
| (うち榛原) | 239 | 239 | 156 | 156 | 83 | 83 | 1,121 | 1,121 | 656 | 656 | 465 | 465 |

| | | | | | | | | | | | | |
|--------|-------|-------|-------|-------|-----|-----|--------|--------|-------|-------|-------|-------|
| 掛 川 | 567 | 565 | 395 | 394 | 172 | 171 | 2,973 | 2,953 | 1,909 | 1,897 | 1,064 | 1,056 |
| 磐 田 | 849 | 839 | 558 | 549 | 291 | 290 | 3,977 | 3,945 | 2,403 | 2,377 | 1,574 | 1,568 |
| 浜 松 | 2,304 | 2,297 | 1,566 | 1,562 | 738 | 735 | 11,744 | 11,712 | 7,301 | 7,280 | 4,443 | 4,432 |
| (うち細江) | 213 | 213 | 126 | 126 | 87 | 87 | 1,167 | 1,164 | 644 | 642 | 523 | 522 |
| (うち浜北) | 385 | 385 | 250 | 250 | 135 | 135 | 1,656 | 1,655 | 999 | 998 | 657 | 657 |

前年同月比(%)

| | | | | | | | | | | | | |
|------|-------|-------|-------|-------|-------|-------|-----|-----|-----|-----|-----|-----|
| 労働局計 | ▲ 7.6 | ▲ 7.6 | ▲ 7.7 | ▲ 7.8 | ▲ 7.3 | ▲ 7.1 | 2.2 | 2.1 | 0.9 | 0.8 | 4.2 | 4.3 |
|------|-------|-------|-------|-------|-------|-------|-----|-----|-----|-----|-----|-----|

| | | | | | | | | | | | | |
|---------|--------|--------|--------|--------|--------|--------|-------|-------|-------|-------|-----|-----|
| (東 部 計) | ▲ 11.5 | ▲ 11.2 | ▲ 10.9 | ▲ 10.7 | ▲ 12.6 | ▲ 12.3 | 1.2 | 1.3 | 0.4 | 0.5 | 2.6 | 2.7 |
| (中 部 計) | ▲ 9.7 | ▲ 9.5 | ▲ 10.5 | ▲ 10.6 | ▲ 7.8 | ▲ 7.1 | ▲ 1.6 | ▲ 1.5 | ▲ 4.4 | ▲ 4.4 | 3.2 | 3.4 |
| (西 部 計) | ▲ 2.1 | ▲ 2.5 | ▲ 2.3 | ▲ 2.7 | ▲ 1.7 | ▲ 2.0 | 6.2 | 6.0 | 6.1 | 5.8 | 6.5 | 6.4 |

| | | | | | | | | | | | | |
|---------|--------|--------|--------|--------|--------|--------|--------|--------|--------|--------|--------|--------|
| 下 田 | ▲ 28.2 | ▲ 28.2 | ▲ 26.6 | ▲ 26.6 | ▲ 30.6 | ▲ 30.6 | ▲ 18.1 | ▲ 18.2 | ▲ 16.9 | ▲ 16.9 | ▲ 19.7 | ▲ 20.0 |
| 三 島 | ▲ 14.9 | ▲ 14.5 | ▲ 9.7 | ▲ 9.2 | ▲ 23.7 | ▲ 23.5 | 5.1 | 5.3 | 1.8 | 1.8 | 10.7 | 10.9 |
| (うち伊東) | ▲ 21.4 | ▲ 21.4 | ▲ 16.2 | ▲ 16.2 | ▲ 28.0 | ▲ 28.0 | 4.1 | 4.1 | 5.4 | 5.4 | 2.3 | 2.3 |
| 沼 津 | ▲ 16.3 | ▲ 15.8 | ▲ 17.1 | ▲ 16.7 | ▲ 14.6 | ▲ 14.0 | ▲ 3.0 | ▲ 2.7 | ▲ 1.1 | ▲ 0.8 | ▲ 6.4 | ▲ 6.1 |
| (うち御殿場) | ▲ 14.9 | ▲ 14.9 | ▲ 12.8 | ▲ 12.8 | ▲ 19.1 | ▲ 19.1 | ▲ 6.3 | ▲ 6.2 | ▲ 1.5 | ▲ 1.5 | ▲ 13.9 | ▲ 13.7 |
| 富 士 | 5.6 | 5.5 | 6.5 | 6.1 | 3.8 | 4.3 | 9.1 | 9.0 | 6.7 | 6.5 | 13.2 | 13.5 |
| 富 士 宮 | ▲ 8.3 | ▲ 8.6 | ▲ 15.8 | ▲ 15.8 | 8.9 | 8.1 | ▲ 0.5 | ▲ 0.7 | ▲ 2.6 | ▲ 2.5 | 2.9 | 2.4 |

| | | | | | | | | | | | | |
|--------|--------|--------|--------|--------|--------|--------|-------|-------|-------|-------|-----|-----|
| 清 水 | ▲ 1.5 | ▲ 1.8 | ▲ 2.4 | ▲ 2.7 | 0.6 | 0.0 | ▲ 2.5 | ▲ 2.6 | ▲ 5.8 | ▲ 5.9 | 3.3 | 3.2 |
| 静 岡 | ▲ 12.0 | ▲ 11.8 | ▲ 14.1 | ▲ 14.0 | ▲ 7.5 | ▲ 6.9 | ▲ 4.2 | ▲ 4.2 | ▲ 8.3 | ▲ 8.4 | 3.2 | 3.2 |
| 焼 津 | ▲ 7.0 | ▲ 7.1 | ▲ 3.7 | ▲ 4.6 | ▲ 13.7 | ▲ 12.1 | ▲ 0.4 | ▲ 0.5 | ▲ 2.3 | ▲ 2.6 | 2.8 | 3.0 |
| 島 田 | ▲ 14.6 | ▲ 14.0 | ▲ 17.9 | ▲ 17.1 | ▲ 7.6 | ▲ 7.1 | 3.9 | 4.7 | 4.2 | 4.9 | 3.5 | 4.3 |
| (うち榛原) | ▲ 9.1 | ▲ 9.1 | ▲ 10.3 | ▲ 10.3 | ▲ 6.7 | ▲ 6.7 | 6.7 | 6.7 | 8.1 | 8.1 | 4.7 | 4.7 |

| | | | | | | | | | | | | |
|--------|-------|--------|--------|--------|-------|-------|------|------|------|------|------|------|
| 掛 川 | ▲ 0.4 | ▲ 0.5 | 0.8 | 0.8 | ▲ 2.8 | ▲ 3.4 | 10.9 | 10.6 | 13.6 | 13.5 | 6.4 | 5.8 |
| 磐 田 | ▲ 9.3 | ▲ 10.3 | ▲ 11.8 | ▲ 13.1 | ▲ 4.0 | ▲ 4.3 | 3.0 | 2.4 | 3.9 | 3.1 | 1.6 | 1.4 |
| 浜 松 | 0.3 | 0.2 | 0.8 | 0.6 | ▲ 0.5 | ▲ 0.7 | 6.2 | 6.1 | 4.9 | 4.8 | 8.4 | 8.4 |
| (うち細江) | ▲ 4.9 | ▲ 4.9 | ▲ 17.1 | ▲ 17.1 | 20.8 | 20.8 | 15.8 | 15.6 | 13.4 | 13.0 | 18.9 | 18.9 |
| (うち浜北) | 3.8 | 4.1 | 2.9 | 2.9 | 5.5 | 6.3 | 8.9 | 8.9 | 8.4 | 8.2 | 9.7 | 9.9 |

公共職業安定所別職業紹介主要指標

(令和1年8月分)

| 項目 安定所名 | ③ 新規求人数 | | | | | | ④ 月間有効求人数 | | | | | |
|------------|---------|--------|--------|--------|-------|-------|-----------|--------|--------|--------|--------|--------|
| | 全 数 | | 一 般 | | パ ー ト | | 全 数 | | 一 般 | | パ ー ト | |
| | 常 用 | | 常 用 | | 常 用 | | 常 用 | | 常 用 | | 常 用 | |
| 労働局計 | 25,870 | 23,955 | 16,328 | 15,335 | 9,542 | 8,620 | 74,234 | 67,531 | 46,926 | 43,305 | 27,308 | 24,226 |

| | | | | | | | | | | | | |
|-------|-------|-------|-------|-------|-------|-------|--------|--------|--------|--------|-------|-------|
| (東部計) | 8,154 | 7,646 | 4,729 | 4,515 | 3,425 | 3,131 | 23,092 | 21,492 | 13,453 | 12,872 | 9,639 | 8,620 |
| (中部計) | 9,188 | 8,190 | 5,891 | 5,313 | 3,297 | 2,877 | 25,867 | 22,336 | 16,518 | 14,481 | 9,349 | 7,855 |
| (西部計) | 8,528 | 8,119 | 5,708 | 5,507 | 2,820 | 2,612 | 25,275 | 23,703 | 16,955 | 15,952 | 8,320 | 7,751 |

| | | | | | | | | | | | | |
|---------|-------|-------|-------|-------|-------|-------|-------|-------|-------|-------|-------|-------|
| 下 田 | 601 | 495 | 266 | 261 | 335 | 234 | 1,667 | 1,419 | 779 | 761 | 888 | 658 |
| 三 島 | 2,158 | 2,042 | 1,121 | 1,083 | 1,037 | 959 | 6,367 | 5,869 | 3,324 | 3,191 | 3,043 | 2,678 |
| (うち伊東) | 419 | 413 | 207 | 207 | 212 | 206 | 1,535 | 1,331 | 661 | 659 | 874 | 672 |
| 沼 津 | 3,043 | 2,840 | 1,897 | 1,779 | 1,146 | 1,061 | 8,351 | 7,853 | 5,091 | 4,850 | 3,260 | 3,003 |
| (うち御殿場) | 683 | 655 | 410 | 400 | 273 | 255 | 2,123 | 2,019 | 1,221 | 1,194 | 902 | 825 |
| 富 士 | 1,664 | 1,596 | 985 | 942 | 679 | 654 | 4,650 | 4,352 | 2,939 | 2,776 | 1,711 | 1,576 |
| 富 士 宮 | 688 | 673 | 460 | 450 | 228 | 223 | 2,057 | 1,999 | 1,320 | 1,294 | 737 | 705 |

| | | | | | | | | | | | | |
|--------|-------|-------|-------|-------|-------|-------|--------|--------|-------|-------|-------|-------|
| 清 水 | 1,578 | 1,463 | 1,047 | 989 | 531 | 474 | 4,943 | 4,203 | 2,984 | 2,787 | 1,959 | 1,416 |
| 静 岡 | 4,710 | 4,169 | 2,910 | 2,630 | 1,800 | 1,539 | 12,176 | 10,840 | 7,533 | 6,772 | 4,643 | 4,068 |
| 焼 津 | 1,860 | 1,584 | 1,330 | 1,117 | 530 | 467 | 5,483 | 4,298 | 3,920 | 2,937 | 1,563 | 1,361 |
| 島 田 | 1,040 | 974 | 604 | 577 | 436 | 397 | 3,265 | 2,995 | 2,081 | 1,985 | 1,184 | 1,010 |
| (うち榛原) | 573 | 539 | 325 | 318 | 248 | 221 | 1,757 | 1,590 | 1,074 | 1,041 | 683 | 549 |

| | | | | | | | | | | | | |
|--------|-------|-------|-------|-------|-------|-------|--------|--------|--------|--------|-------|-------|
| 掛 川 | 1,233 | 1,173 | 808 | 776 | 425 | 397 | 3,807 | 3,532 | 2,559 | 2,397 | 1,248 | 1,135 |
| 磐 田 | 1,704 | 1,564 | 1,109 | 1,048 | 595 | 516 | 4,693 | 4,422 | 3,032 | 2,884 | 1,661 | 1,538 |
| 浜 松 | 5,591 | 5,382 | 3,791 | 3,683 | 1,800 | 1,699 | 16,775 | 15,749 | 11,364 | 10,671 | 5,411 | 5,078 |
| (うち細江) | 486 | 478 | 309 | 304 | 177 | 174 | 1,389 | 1,373 | 914 | 908 | 475 | 465 |
| (うち浜北) | 468 | 452 | 354 | 349 | 114 | 103 | 1,457 | 1,435 | 1,025 | 1,017 | 432 | 418 |

前年同月比(%)

| | | | | | | | | | | | | |
|------|-------|-------|--------|-------|-----|-----|-------|-------|-------|-------|-------|-----|
| 労働局計 | ▲ 7.3 | ▲ 5.7 | ▲ 11.2 | ▲ 9.8 | 0.2 | 2.7 | ▲ 5.4 | ▲ 3.7 | ▲ 8.2 | ▲ 6.5 | ▲ 0.3 | 1.7 |
|------|-------|-------|--------|-------|-----|-----|-------|-------|-------|-------|-------|-----|

| | | | | | | | | | | | | |
|-------|--------|--------|--------|--------|-------|-----|-------|-------|--------|--------|-------|-------|
| (東部計) | 0.8 | 2.5 | ▲ 0.2 | 0.1 | 2.1 | 6.3 | ▲ 0.3 | 1.6 | ▲ 2.0 | ▲ 1.3 | 2.1 | 6.2 |
| (中部計) | ▲ 10.3 | ▲ 10.8 | ▲ 15.2 | ▲ 16.1 | ▲ 0.2 | 0.7 | ▲ 5.7 | ▲ 4.4 | ▲ 8.1 | ▲ 6.4 | ▲ 1.0 | ▲ 0.6 |
| (西部計) | ▲ 10.9 | ▲ 7.3 | ▲ 14.9 | ▲ 10.7 | ▲ 1.5 | 0.8 | ▲ 9.4 | ▲ 7.5 | ▲ 12.6 | ▲ 10.5 | ▲ 2.2 | ▲ 0.6 |

| | | | | | | | | | | | | |
|---------|--------|--------|--------|--------|--------|--------|--------|-------|-------|-------|--------|-------|
| 下 田 | ▲ 9.5 | 12.2 | ▲ 1.8 | 2.0 | ▲ 14.8 | 26.5 | ▲ 6.2 | ▲ 1.3 | ▲ 8.0 | ▲ 4.5 | ▲ 4.5 | 2.8 |
| 三 島 | 13.3 | 12.9 | 15.1 | 13.9 | 11.4 | 11.8 | 6.7 | 10.8 | 8.0 | 9.3 | 5.3 | 12.6 |
| (うち伊東) | 6.3 | 8.4 | 34.4 | 34.4 | ▲ 11.7 | ▲ 9.3 | 11.1 | 11.4 | 20.2 | 20.0 | 5.0 | 4.0 |
| 沼 津 | 7.4 | 6.4 | 4.0 | 3.6 | 13.6 | 11.4 | 0.2 | ▲ 0.7 | ▲ 4.6 | ▲ 5.4 | 8.7 | 8.1 |
| (うち御殿場) | ▲ 11.3 | ▲ 11.2 | 1.5 | 0.8 | ▲ 25.4 | ▲ 25.2 | ▲ 3.7 | ▲ 4.1 | ▲ 1.1 | ▲ 0.9 | ▲ 7.0 | ▲ 8.4 |
| 富 士 | ▲ 5.8 | ▲ 4.5 | ▲ 8.5 | ▲ 6.9 | ▲ 1.6 | ▲ 0.9 | ▲ 1.7 | ▲ 1.0 | ▲ 2.1 | ▲ 1.5 | ▲ 1.0 | ▲ 0.1 |
| 富 士 宮 | ▲ 25.6 | ▲ 22.2 | ▲ 22.3 | ▲ 21.6 | ▲ 31.5 | ▲ 23.4 | ▲ 12.5 | ▲ 5.6 | ▲ 9.5 | ▲ 5.7 | ▲ 17.5 | ▲ 5.5 |

| | | | | | | | | | | | | |
|--------|--------|--------|--------|--------|--------|-------|--------|-------|--------|--------|-------|-------|
| 清 水 | ▲ 6.2 | ▲ 2.5 | ▲ 2.8 | ▲ 1.6 | ▲ 12.4 | ▲ 4.2 | ▲ 0.5 | ▲ 3.6 | 0.3 | ▲ 0.4 | ▲ 1.8 | ▲ 9.3 |
| 静 岡 | ▲ 14.8 | ▲ 17.3 | ▲ 24.8 | ▲ 26.2 | 8.3 | 4.2 | ▲ 13.6 | ▲ 9.8 | ▲ 19.1 | ▲ 14.5 | ▲ 3.0 | ▲ 0.8 |
| 焼 津 | 3.0 | 2.9 | 7.6 | 8.0 | ▲ 7.0 | ▲ 7.7 | 8.4 | 7.6 | 11.0 | 8.4 | 2.4 | 5.7 |
| 島 田 | ▲ 15.1 | ▲ 11.9 | ▲ 20.6 | ▲ 20.7 | ▲ 6.0 | 5.0 | ▲ 1.3 | 0.1 | ▲ 4.0 | ▲ 2.8 | 3.8 | 6.3 |
| (うち榛原) | ▲ 19.9 | ▲ 15.1 | ▲ 26.3 | ▲ 24.6 | ▲ 9.5 | 3.8 | ▲ 3.0 | ▲ 2.5 | ▲ 8.4 | ▲ 7.8 | 6.9 | 9.6 |

| | | | | | | | | | | | | |
|--------|--------|--------|--------|--------|-------|-------|--------|--------|--------|--------|--------|--------|
| 掛 川 | ▲ 3.4 | 2.5 | ▲ 7.9 | ▲ 3.0 | 6.5 | 15.4 | ▲ 4.5 | ▲ 2.3 | ▲ 7.1 | ▲ 5.2 | 1.2 | 4.4 |
| 磐 田 | ▲ 12.0 | ▲ 13.3 | ▲ 16.6 | ▲ 15.0 | ▲ 2.1 | ▲ 9.5 | ▲ 13.5 | ▲ 12.3 | ▲ 14.7 | ▲ 12.2 | ▲ 11.3 | ▲ 12.5 |
| 浜 松 | ▲ 12.0 | ▲ 7.4 | ▲ 15.7 | ▲ 11.0 | ▲ 3.0 | 1.3 | ▲ 9.3 | ▲ 7.1 | ▲ 13.1 | ▲ 11.2 | 0.1 | 2.6 |
| (うち細江) | ▲ 0.8 | 3.7 | 4.0 | 7.4 | ▲ 8.3 | ▲ 2.2 | 2.4 | 4.1 | 4.5 | 5.5 | ▲ 1.2 | 1.5 |
| (うち浜北) | ▲ 36.1 | ▲ 37.9 | ▲ 44.6 | ▲ 45.0 | 22.6 | 10.8 | ▲ 30.1 | ▲ 30.5 | ▲ 41.0 | ▲ 40.9 | 24.5 | 21.2 |

公共職業安定所別職業紹介主要指標

(令和1年8月分)

| 項目 安定所名 | ⑤ 紹介件数 | | | | | | ⑥ 就職件数 | | | | | |
|------------|--------|-------|-------|-------|-------|-------|--------|-------|-------|-------|-------|-----|
| | 全 数 | | 一 般 | | パ ー ト | | 全 数 | | 一 般 | | パ ー ト | |
| | 常 用 | 用 | 常 用 | 用 | 常 用 | 用 | 常 用 | 用 | 常 用 | 用 | 常 用 | 用 |
| 労働局計 | 10,378 | 9,746 | 7,264 | 6,936 | 3,114 | 2,810 | 2,758 | 2,576 | 1,669 | 1,587 | 1,089 | 989 |

| | | | | | | | | | | | | |
|-------|-------|-------|-------|-------|-------|-------|-----|-----|-----|-----|-----|-----|
| (東部計) | 3,580 | 3,381 | 2,457 | 2,362 | 1,123 | 1,019 | 944 | 875 | 562 | 536 | 382 | 339 |
| (中部計) | 3,456 | 3,182 | 2,451 | 2,312 | 1,005 | 870 | 897 | 821 | 565 | 524 | 332 | 297 |
| (西部計) | 3,342 | 3,183 | 2,356 | 2,262 | 986 | 921 | 917 | 880 | 542 | 527 | 375 | 353 |

| | | | | | | | | | | | | |
|---------|-------|-------|-----|-----|-----|-----|-----|-----|-----|-----|-----|-----|
| 下 田 | 106 | 103 | 54 | 53 | 52 | 50 | 49 | 43 | 24 | 23 | 25 | 20 |
| 三 島 | 1,074 | 1,016 | 715 | 694 | 359 | 322 | 277 | 256 | 150 | 144 | 127 | 112 |
| (うち伊東) | 188 | 184 | 109 | 109 | 79 | 75 | 73 | 65 | 30 | 29 | 43 | 36 |
| 沼 津 | 1,240 | 1,158 | 884 | 843 | 356 | 315 | 292 | 273 | 181 | 176 | 111 | 97 |
| (うち御殿場) | 276 | 263 | 196 | 190 | 80 | 73 | 95 | 90 | 59 | 58 | 36 | 32 |
| 富 士 | 780 | 739 | 544 | 523 | 236 | 216 | 219 | 201 | 140 | 130 | 79 | 71 |
| 富 士 宮 | 380 | 365 | 260 | 249 | 120 | 116 | 107 | 102 | 67 | 63 | 40 | 39 |

| | | | | | | | | | | | | |
|--------|-------|-------|-------|-----|-----|-----|-----|-----|-----|-----|-----|-----|
| 清 水 | 584 | 537 | 416 | 387 | 168 | 150 | 159 | 145 | 103 | 93 | 56 | 52 |
| 静 岡 | 1,465 | 1,322 | 1,041 | 971 | 424 | 351 | 318 | 284 | 195 | 178 | 123 | 106 |
| 焼 津 | 835 | 788 | 597 | 569 | 238 | 219 | 242 | 228 | 159 | 151 | 83 | 77 |
| 島 田 | 572 | 535 | 397 | 385 | 175 | 150 | 178 | 164 | 108 | 102 | 70 | 62 |
| (うち榛原) | 240 | 223 | 167 | 164 | 73 | 59 | 84 | 75 | 52 | 48 | 32 | 27 |

| | | | | | | | | | | | | |
|--------|-------|-------|-------|-------|-----|-----|-----|-----|-----|-----|-----|-----|
| 掛 川 | 567 | 522 | 442 | 412 | 125 | 110 | 151 | 143 | 94 | 91 | 57 | 52 |
| 磐 田 | 753 | 723 | 507 | 490 | 246 | 233 | 204 | 195 | 119 | 117 | 85 | 78 |
| 浜 松 | 2,022 | 1,938 | 1,407 | 1,360 | 615 | 578 | 562 | 542 | 329 | 319 | 233 | 223 |
| (うち細江) | 204 | 200 | 118 | 118 | 86 | 82 | 75 | 73 | 32 | 32 | 43 | 41 |
| (うち浜北) | 379 | 368 | 270 | 264 | 109 | 104 | 109 | 108 | 68 | 67 | 41 | 41 |

前年同月比(%)

| | | | | | | | | | | | | |
|------|--------|--------|--------|--------|-------|-------|--------|--------|--------|--------|-------|-------|
| 労働局計 | ▲ 15.0 | ▲ 14.9 | ▲ 17.4 | ▲ 17.6 | ▲ 8.6 | ▲ 7.2 | ▲ 12.6 | ▲ 11.7 | ▲ 14.7 | ▲ 15.4 | ▲ 9.0 | ▲ 5.0 |
|------|--------|--------|--------|--------|-------|-------|--------|--------|--------|--------|-------|-------|

| | | | | | | | | | | | | |
|-------|--------|--------|--------|--------|--------|-------|--------|--------|--------|--------|--------|-------|
| (東部計) | ▲ 13.6 | ▲ 13.9 | ▲ 15.2 | ▲ 16.1 | ▲ 9.9 | ▲ 8.4 | ▲ 12.4 | ▲ 13.4 | ▲ 15.7 | ▲ 17.4 | ▲ 7.1 | ▲ 6.1 |
| (中部計) | ▲ 15.3 | ▲ 15.1 | ▲ 18.8 | ▲ 18.6 | ▲ 5.4 | ▲ 4.4 | ▲ 10.8 | ▲ 9.2 | ▲ 7.5 | ▲ 9.0 | ▲ 15.9 | ▲ 9.5 |
| (西部計) | ▲ 16.0 | ▲ 15.6 | ▲ 18.2 | ▲ 18.3 | ▲ 10.3 | ▲ 8.4 | ▲ 14.3 | ▲ 12.2 | ▲ 20.2 | ▲ 18.9 | ▲ 4.1 | 0.3 |

| | | | | | | | | | | | | |
|---------|--------|--------|--------|--------|--------|--------|--------|--------|--------|--------|--------|--------|
| 下 田 | ▲ 40.8 | ▲ 38.3 | ▲ 44.9 | ▲ 44.2 | ▲ 35.8 | ▲ 30.6 | ▲ 36.4 | ▲ 34.8 | ▲ 35.1 | ▲ 32.4 | ▲ 37.5 | ▲ 37.5 |
| 三 島 | ▲ 4.2 | ▲ 5.6 | ▲ 1.7 | ▲ 3.1 | ▲ 8.9 | ▲ 10.6 | 1.5 | ▲ 1.2 | ▲ 5.1 | ▲ 7.1 | 10.4 | 7.7 |
| (うち伊東) | ▲ 23.3 | ▲ 21.7 | ▲ 19.3 | ▲ 19.3 | ▲ 28.2 | ▲ 25.0 | 9.0 | 1.6 | ▲ 3.2 | ▲ 6.5 | 19.4 | 9.1 |
| 沼 津 | ▲ 22.1 | ▲ 22.8 | ▲ 23.1 | ▲ 23.7 | ▲ 19.3 | ▲ 20.3 | ▲ 16.3 | ▲ 16.5 | ▲ 19.2 | ▲ 19.3 | ▲ 11.2 | ▲ 11.0 |
| (うち御殿場) | ▲ 13.5 | ▲ 12.9 | ▲ 12.1 | ▲ 12.8 | ▲ 16.7 | ▲ 13.1 | ▲ 1.0 | ▲ 1.1 | ▲ 7.8 | ▲ 9.4 | 12.5 | 18.5 |
| 富 士 | ▲ 8.0 | ▲ 7.3 | ▲ 13.2 | ▲ 14.7 | 6.8 | 17.4 | ▲ 9.1 | ▲ 11.1 | ▲ 15.7 | ▲ 20.2 | 5.3 | 12.7 |
| 富 士 宮 | ▲ 6.4 | ▲ 5.4 | ▲ 12.5 | ▲ 12.6 | 10.1 | 14.9 | ▲ 22.5 | ▲ 22.7 | ▲ 18.3 | ▲ 20.3 | ▲ 28.6 | ▲ 26.4 |

| | | | | | | | | | | | | |
|--------|--------|--------|--------|--------|--------|--------|--------|--------|--------|--------|--------|--------|
| 清 水 | ▲ 21.9 | ▲ 22.2 | ▲ 27.0 | ▲ 27.7 | ▲ 5.6 | ▲ 3.2 | ▲ 13.6 | ▲ 13.2 | ▲ 6.4 | ▲ 9.7 | ▲ 24.3 | ▲ 18.8 |
| 静 岡 | ▲ 19.0 | ▲ 19.2 | ▲ 20.8 | ▲ 20.9 | ▲ 14.2 | ▲ 14.4 | ▲ 20.3 | ▲ 17.7 | ▲ 14.1 | ▲ 16.8 | ▲ 28.5 | ▲ 19.1 |
| 焼 津 | ▲ 4.9 | ▲ 3.8 | ▲ 11.3 | ▲ 10.7 | 16.1 | 20.3 | ▲ 0.8 | 0.4 | 0.6 | 1.3 | ▲ 3.5 | ▲ 1.3 |
| 島 田 | ▲ 11.3 | ▲ 11.3 | ▲ 13.7 | ▲ 12.5 | ▲ 5.4 | ▲ 8.0 | ▲ 0.6 | ▲ 0.6 | ▲ 6.9 | ▲ 7.3 | 11.1 | 12.7 |
| (うち榛原) | ▲ 13.0 | ▲ 12.9 | ▲ 16.9 | ▲ 13.2 | ▲ 2.7 | ▲ 11.9 | 7.7 | 1.4 | 2.0 | ▲ 2.0 | 18.5 | 8.0 |

| | | | | | | | | | | | | |
|--------|--------|--------|--------|--------|--------|--------|--------|--------|--------|--------|--------|--------|
| 掛 川 | ▲ 2.6 | ▲ 3.9 | 5.7 | 3.5 | ▲ 23.8 | ▲ 24.1 | ▲ 7.4 | ▲ 4.0 | ▲ 10.5 | ▲ 6.2 | ▲ 1.7 | 0.0 |
| 磐 田 | ▲ 15.5 | ▲ 14.3 | ▲ 18.9 | ▲ 18.6 | ▲ 7.5 | ▲ 3.7 | ▲ 23.0 | ▲ 22.3 | ▲ 25.2 | ▲ 22.5 | ▲ 19.8 | ▲ 22.0 |
| 浜 松 | ▲ 19.3 | ▲ 18.7 | ▲ 23.4 | ▲ 23.0 | ▲ 8.1 | ▲ 6.5 | ▲ 12.5 | ▲ 10.0 | ▲ 20.7 | ▲ 20.6 | 2.6 | 11.5 |
| (うち細江) | ▲ 1.0 | 1.5 | ▲ 19.2 | ▲ 14.5 | 43.3 | 39.0 | ▲ 2.6 | 0.0 | ▲ 38.5 | ▲ 36.0 | 72.0 | 78.3 |
| (うち浜北) | ▲ 2.8 | ▲ 3.9 | ▲ 9.1 | ▲ 10.2 | 17.2 | 16.9 | 3.8 | 4.9 | 3.0 | 3.1 | 5.1 | 7.9 |

公共職業安定所別職業紹介主要指標

| 項目 安定所名 | ⑦ 充足数 | | | | | | | | | ⑧ 障害者の期末現在登録状況 | | | | | |
|------------|-------|---------|--|-----|---------|--|-------|---------|--|----------------|--------|------|-----------|-------|-----|
| | 全 数 | | | 一 般 | | | パ ー ト | | | 計 | 有効求職者計 | 就業者計 | 身 体 障 害 者 | | |
| | 常 用 | 他県からの充足 | | 常 用 | 他県からの充足 | | 常 用 | 他県からの充足 | | | | | 計 | 有効求職者 | 就業者 |

| | | | | | | | | | | | | | | | |
|-------|-------|-------|-----|-------|-------|-----|-------|-----|----|--------|-------|--------|--------|-------|-------|
| 労働局計 | 2,652 | 2,485 | 133 | 1,621 | 1,540 | 107 | 1,031 | 945 | 26 | 34,291 | 9,187 | 22,862 | 12,653 | 3,079 | 8,611 |
| (東部計) | 879 | 819 | 55 | 530 | 506 | 42 | 349 | 313 | 13 | 8,693 | 1,875 | 5,979 | 3,477 | 725 | 2,373 |
| (中部計) | 905 | 823 | 40 | 571 | 526 | 32 | 334 | 297 | 8 | 11,709 | 3,061 | 7,843 | 4,516 | 977 | 3,149 |
| (西部計) | 868 | 843 | 38 | 520 | 508 | 33 | 348 | 335 | 5 | 13,889 | 4,251 | 9,040 | 4,660 | 1,377 | 3,089 |

| | | | | | | | | | | | | | | | |
|---------|-----|-----|----|-----|-----|----|-----|-----|---|-------|-----|-------|-------|-----|-----|
| 下 田 | 43 | 37 | 1 | 22 | 21 | 1 | 21 | 16 | 0 | 318 | 97 | 215 | 133 | 36 | 95 |
| 三 島 | 220 | 203 | 15 | 105 | 100 | 11 | 115 | 103 | 4 | 2,892 | 651 | 1,724 | 1,235 | 272 | 677 |
| (うち伊東) | 68 | 61 | 3 | 27 | 26 | 3 | 41 | 35 | 0 | 478 | 110 | 300 | 192 | 45 | 115 |
| 沼 津 | 305 | 287 | 29 | 206 | 200 | 22 | 99 | 87 | 7 | 2,872 | 532 | 2,219 | 1,096 | 182 | 880 |
| (うち御殿場) | 82 | 78 | 15 | 53 | 53 | 11 | 29 | 25 | 4 | 780 | 118 | 605 | 329 | 57 | 252 |
| 富 士 | 216 | 203 | 7 | 141 | 133 | 5 | 75 | 70 | 2 | 1,608 | 321 | 1,181 | 592 | 117 | 461 |
| 富 士 宮 | 95 | 89 | 3 | 56 | 52 | 3 | 39 | 37 | 0 | 1,003 | 274 | 640 | 421 | 118 | 260 |

| | | | | | | | | | | | | | | | |
|--------|-----|-----|----|-----|-----|----|-----|-----|---|-------|-------|-------|-------|-----|-------|
| 清 水 | 163 | 150 | 4 | 110 | 103 | 3 | 53 | 47 | 1 | 2,414 | 502 | 1,840 | 931 | 153 | 763 |
| 静 岡 | 374 | 331 | 28 | 225 | 201 | 22 | 149 | 130 | 6 | 4,411 | 1,187 | 3,189 | 1,641 | 330 | 1,298 |
| 焼 津 | 230 | 213 | 7 | 152 | 140 | 6 | 78 | 73 | 1 | 2,959 | 924 | 1,604 | 1,156 | 335 | 574 |
| 島 田 | 138 | 129 | 1 | 84 | 82 | 1 | 54 | 47 | 0 | 1,925 | 448 | 1,210 | 788 | 159 | 514 |
| (うち榛原) | 75 | 68 | 1 | 41 | 40 | 1 | 34 | 28 | 0 | 905 | 214 | 539 | 410 | 72 | 265 |

| | | | | | | | | | | | | | | | |
|--------|-----|-----|----|-----|-----|----|-----|-----|---|-------|-------|-------|-------|-----|-------|
| 掛 川 | 142 | 139 | 2 | 93 | 91 | 2 | 49 | 48 | 0 | 2,076 | 784 | 1,223 | 866 | 314 | 533 |
| 磐 田 | 185 | 180 | 7 | 117 | 114 | 6 | 68 | 66 | 1 | 2,316 | 823 | 1,477 | 812 | 294 | 516 |
| 浜 松 | 541 | 524 | 29 | 310 | 303 | 25 | 231 | 221 | 4 | 9,497 | 2,644 | 6,340 | 2,982 | 769 | 2,040 |
| (うち細江) | 60 | 59 | 1 | 34 | 33 | 1 | 26 | 26 | 0 | 909 | 237 | 556 | 360 | 100 | 204 |
| (うち浜北) | 65 | 64 | 5 | 44 | 43 | 5 | 21 | 21 | 0 | 837 | 269 | 554 | 275 | 83 | 189 |

前年同月比(%)

| | | | | | | | | | | | | | | | |
|------|--------|--------|--------|--------|--------|--------|--------|-------|--------|-----|------|-----|-----|------|-----|
| 労働局計 | ▲ 13.2 | ▲ 12.6 | ▲ 29.6 | ▲ 15.0 | ▲ 15.8 | ▲ 28.2 | ▲ 10.0 | ▲ 6.9 | ▲ 35.0 | 7.4 | 14.3 | 5.8 | 4.8 | 12.1 | 3.2 |
|------|--------|--------|--------|--------|--------|--------|--------|-------|--------|-----|------|-----|-----|------|-----|

| | | | | | | | | | | | | | | | |
|-------|--------|--------|--------|--------|--------|--------|--------|--------|--------|-----|------|-----|-----|------|-----|
| (東部計) | ▲ 11.6 | ▲ 12.8 | ▲ 8.3 | ▲ 12.5 | ▲ 14.8 | ▲ 4.5 | ▲ 10.1 | ▲ 9.3 | ▲ 18.8 | 6.7 | 12.2 | 6.9 | 4.3 | 7.7 | 4.6 |
| (中部計) | ▲ 10.0 | ▲ 9.7 | ▲ 7.0 | ▲ 5.5 | ▲ 7.2 | 10.3 | ▲ 16.9 | ▲ 13.7 | ▲ 42.9 | 8.1 | 14.9 | 5.8 | 4.8 | 11.0 | 3.4 |
| (西部計) | ▲ 17.6 | ▲ 15.2 | ▲ 55.8 | ▲ 25.5 | ▲ 24.0 | ▲ 56.6 | ▲ 2.2 | 2.8 | ▲ 50.0 | 7.3 | 14.8 | 4.9 | 5.1 | 15.4 | 1.8 |

| | | | | | | | | | | | | | | | |
|---------|--------|--------|--------|--------|--------|--------|--------|--------|---------|-----|--------|------|-------|--------|-----|
| 下 田 | ▲ 44.2 | ▲ 43.1 | ▲ 87.5 | ▲ 43.6 | ▲ 41.7 | ▲ 83.3 | ▲ 44.7 | ▲ 44.8 | ▲ 100.0 | 6.4 | ▲ 6.7 | 13.8 | ▲ 2.2 | ▲ 14.3 | 3.3 |
| 三 島 | ▲ 5.6 | ▲ 8.1 | ▲ 11.8 | ▲ 16.0 | ▲ 18.7 | 10.0 | 6.5 | 5.1 | ▲ 42.9 | 8.4 | 23.1 | 5.8 | 7.4 | 21.4 | 4.5 |
| (うち伊東) | 6.3 | ▲ 3.2 | ▲ 25.0 | 8.0 | 4.0 | 0.0 | 5.1 | ▲ 7.9 | ▲ 100.0 | 9.6 | 7.8 | 8.7 | 6.1 | ▲ 2.2 | 7.5 |
| 沼 津 | ▲ 11.1 | ▲ 13.0 | 31.8 | ▲ 6.8 | ▲ 8.7 | 29.4 | ▲ 18.9 | ▲ 21.6 | 40.0 | 5.5 | 4.9 | 7.3 | 2.7 | ▲ 3.7 | 4.4 |
| (うち御殿場) | ▲ 18.0 | ▲ 17.9 | 25.0 | ▲ 14.5 | ▲ 13.1 | 0.0 | ▲ 23.7 | ▲ 26.5 | 300.0 | 5.0 | ▲ 33.7 | 8.4 | 3.8 | ▲ 17.4 | 2.9 |
| 富 士 | ▲ 2.7 | ▲ 2.9 | ▲ 12.5 | ▲ 6.6 | ▲ 10.1 | ▲ 28.6 | 5.6 | 14.8 | 100.0 | 6.5 | 22.1 | 7.2 | 2.6 | 19.4 | 3.8 |
| 富 士 宮 | ▲ 20.2 | ▲ 21.9 | ▲ 40.0 | ▲ 20.0 | ▲ 23.5 | ▲ 25.0 | ▲ 20.4 | ▲ 19.6 | ▲ 100.0 | 5.7 | 2.2 | 6.1 | 4.2 | ▲ 1.7 | 7.4 |

| | | | | | | | | | | | | | | | |
|--------|--------|--------|--------|--------|--------|--------|--------|--------|---------|------|------|-----|-----|-------|-----|
| 清 水 | ▲ 4.7 | ▲ 5.7 | ▲ 20.0 | 12.2 | 9.6 | 0.0 | ▲ 27.4 | ▲ 27.7 | ▲ 50.0 | 6.8 | 6.6 | 6.7 | 4.1 | ▲ 0.6 | 5.0 |
| 静 岡 | ▲ 14.4 | ▲ 13.6 | 7.7 | ▲ 10.4 | ▲ 13.0 | 37.5 | ▲ 19.9 | ▲ 14.5 | ▲ 40.0 | 9.0 | 21.1 | 5.3 | 5.4 | 16.2 | 3.1 |
| 焼 津 | ▲ 2.5 | ▲ 3.2 | 75.0 | 1.3 | ▲ 2.1 | 100.0 | ▲ 9.3 | ▲ 5.2 | 0.0 | 7.6 | 16.5 | 5.2 | 4.6 | 15.5 | 1.1 |
| 島 田 | ▲ 14.8 | ▲ 13.4 | ▲ 87.5 | ▲ 20.0 | ▲ 17.2 | ▲ 85.7 | ▲ 5.3 | ▲ 6.0 | ▲ 100.0 | 8.7 | 6.9 | 6.9 | 4.8 | 4.6 | 4.9 |
| (うち榛原) | ▲ 16.7 | ▲ 19.0 | ▲ 75.0 | ▲ 31.7 | ▲ 31.0 | ▲ 66.7 | 13.3 | 7.7 | ▲ 100.0 | 10.1 | 22.3 | 6.5 | 5.4 | 4.3 | 6.9 |

| | | | | | | | | | | | | | | | |
|--------|--------|--------|--------|--------|--------|--------|-------|-------|---------|-------|------|-----|-------|------|-------|
| 掛 川 | ▲ 11.3 | ▲ 6.1 | ▲ 66.7 | ▲ 13.1 | ▲ 7.1 | ▲ 66.7 | ▲ 7.5 | ▲ 4.0 | - | 8.6 | 10.0 | 6.5 | 6.3 | 13.8 | 2.1 |
| 磐 田 | ▲ 23.2 | ▲ 20.0 | ▲ 36.4 | ▲ 29.9 | ▲ 27.8 | ▲ 45.5 | ▲ 8.1 | ▲ 1.5 | - | 12.9 | 22.7 | 8.1 | 10.0 | 21.5 | 4.5 |
| 浜 松 | ▲ 17.2 | ▲ 15.6 | ▲ 58.0 | ▲ 26.9 | ▲ 26.5 | ▲ 57.6 | 0.9 | 5.7 | ▲ 60.0 | 5.8 | 14.0 | 3.9 | 3.5 | 13.9 | 1.1 |
| (うち細江) | ▲ 21.1 | ▲ 18.1 | ▲ 75.0 | ▲ 33.3 | ▲ 32.7 | ▲ 50.0 | 4.0 | 13.0 | ▲ 100.0 | 7.4 | 15.0 | 5.9 | 7.5 | 22.0 | 5.2 |
| (うち浜北) | ▲ 9.7 | ▲ 11.1 | ▲ 37.5 | ▲ 10.2 | ▲ 12.2 | ▲ 28.6 | ▲ 8.7 | ▲ 8.7 | ▲ 100.0 | ▲ 2.3 | 58.2 | 1.5 | ▲ 4.8 | 69.4 | ▲ 7.8 |

(令和1年 8月分)

| | | | | | | ⑨ ①新規求職申込件数のうち | | | | | | | | ⑩ ②月間有効求職者数のうち | | | |
|--------|--------|-------|-------|--------|-------|----------------|--------|--------|--------|--------|--------|-----------|--------|----------------|-------|--------|-------|
| 知的障害者 | | | 精神障害者 | | | 一 般 | | 常 用 | | パ ー ト | | 常 用 パ ー ト | | 一 般 | | 常 用 | |
| 計 | 有効求職者 | 就業者 | 計 | 有効求職者 | 就業者 | 45歳以上 | 55歳以上 | 45歳以上 | 55歳以上 | 45歳以上 | 55歳以上 | 45歳以上 | 55歳以上 | 45歳以上 | 55歳以上 | 45歳以上 | 55歳以上 |
| | | | | | | 2,698 | 1,304 | 2,686 | 1,299 | 2,122 | 1,589 | 2,115 | 1,586 | 13,273 | 6,651 | 13,225 | 6,626 |
| 11,390 | 1,816 | 9,038 | 9,287 | 3,891 | 4,699 | 2,698 | 1,304 | 2,686 | 1,299 | 2,122 | 1,589 | 2,115 | 1,586 | 13,273 | 6,651 | 13,225 | 6,626 |
| 2,876 | 388 | 2,288 | 2,068 | 672 | 1,156 | 965 | 480 | 963 | 478 | 685 | 507 | 683 | 507 | 4,491 | 2,281 | 4,484 | 2,275 |
| 3,800 | 626 | 2,997 | 3,106 | 1,328 | 1,555 | 816 | 370 | 811 | 367 | 673 | 500 | 669 | 497 | 4,077 | 2,005 | 4,057 | 1,990 |
| 4,714 | 802 | 3,753 | 4,113 | 1,891 | 1,988 | 917 | 454 | 912 | 454 | 764 | 582 | 763 | 582 | 4,705 | 2,365 | 4,684 | 2,361 |
| 112 | 21 | 88 | 70 | 39 | 30 | 42 | 25 | 42 | 25 | 34 | 23 | 34 | 23 | 199 | 111 | 199 | 111 |
| 946 | 134 | 717 | 633 | 213 | 295 | 287 | 145 | 287 | 145 | 174 | 123 | 174 | 123 | 1,338 | 691 | 1,338 | 691 |
| 155 | 20 | 117 | 122 | 42 | 64 | 61 | 35 | 61 | 35 | 43 | 29 | 43 | 29 | 292 | 159 | 292 | 159 |
| 876 | 111 | 746 | 817 | 221 | 532 | 326 | 159 | 325 | 158 | 239 | 180 | 239 | 180 | 1,556 | 776 | 1,553 | 773 |
| 243 | 15 | 223 | 178 | 41 | 107 | 88 | 46 | 88 | 46 | 48 | 33 | 48 | 33 | 358 | 180 | 358 | 180 |
| 610 | 73 | 478 | 373 | 124 | 218 | 203 | 99 | 202 | 98 | 139 | 103 | 138 | 103 | 947 | 461 | 943 | 458 |
| 332 | 49 | 259 | 175 | 75 | 81 | 107 | 52 | 107 | 52 | 99 | 78 | 98 | 78 | 451 | 242 | 451 | 242 |
| 805 | 103 | 689 | 628 | 228 | 357 | 151 | 67 | 151 | 67 | 120 | 85 | 119 | 84 | 794 | 390 | 792 | 390 |
| 1,417 | 253 | 1,158 | 1,225 | 555 | 656 | 343 | 156 | 341 | 155 | 263 | 190 | 260 | 188 | 1,574 | 728 | 1,564 | 720 |
| 961 | 187 | 680 | 779 | 361 | 332 | 190 | 78 | 188 | 77 | 168 | 124 | 168 | 124 | 1,023 | 496 | 1,018 | 492 |
| 617 | 83 | 470 | 474 | 184 | 210 | 132 | 69 | 131 | 68 | 122 | 101 | 122 | 101 | 686 | 391 | 683 | 388 |
| 245 | 36 | 176 | 236 | 98 | 93 | 54 | 22 | 54 | 22 | 60 | 51 | 60 | 51 | 278 | 150 | 278 | 150 |
| 619 | 152 | 442 | 510 | 284 | 207 | 145 | 77 | 145 | 77 | 124 | 108 | 124 | 108 | 854 | 477 | 851 | 476 |
| 752 | 175 | 577 | 684 | 328 | 342 | 199 | 103 | 196 | 103 | 188 | 146 | 188 | 146 | 975 | 502 | 966 | 500 |
| 3,343 | 475 | 2,734 | 2,919 | 1,279 | 1,439 | 573 | 274 | 571 | 274 | 452 | 328 | 451 | 328 | 2,876 | 1,386 | 2,867 | 1,385 |
| 207 | 22 | 156 | 316 | 101 | 184 | 58 | 30 | 58 | 30 | 57 | 45 | 57 | 45 | 287 | 153 | 286 | 153 |
| 243 | 53 | 188 | 297 | 127 | 161 | 88 | 44 | 88 | 44 | 90 | 66 | 90 | 66 | 380 | 187 | 379 | 186 |
| 4.7 | 10.1 | 4.2 | 13.9 | 17.2 | 13.4 | ▲ 6.5 | ▲ 4.3 | ▲ 6.6 | ▲ 4.1 | ▲ 4.4 | ▲ 5.0 | ▲ 4.0 | ▲ 4.3 | 4.6 | 5.7 | 4.5 | 5.6 |
| 5.8 | 11.5 | 6.1 | 11.1 | 16.1 | 12.7 | ▲ 2.6 | 3.0 | ▲ 2.1 | 3.7 | ▲ 12.7 | ▲ 10.9 | ▲ 12.3 | ▲ 10.1 | 7.6 | 12.2 | 7.8 | 12.2 |
| 4.6 | 10.8 | 3.2 | 17.0 | 19.1 | 15.8 | ▲ 12.8 | ▲ 16.1 | ▲ 13.1 | ▲ 16.4 | 3.1 | 1.8 | 4.2 | 3.3 | ▲ 1.7 | ▲ 1.9 | ▲ 1.8 | ▲ 2.1 |
| 4.2 | 8.8 | 3.8 | 13.1 | 16.4 | 11.9 | ▲ 4.5 | ▲ 0.2 | ▲ 4.9 | ▲ 0.2 | ▲ 2.3 | ▲ 5.1 | ▲ 2.3 | ▲ 5.1 | 7.7 | 6.6 | 7.4 | 6.5 |
| 14.3 | 0.0 | 18.9 | 12.9 | 0.0 | 36.4 | ▲ 26.3 | 25.0 | ▲ 26.3 | 25.0 | ▲ 24.4 | ▲ 17.9 | ▲ 24.4 | ▲ 17.9 | ▲ 11.6 | ▲ 5.1 | ▲ 11.6 | ▲ 5.1 |
| 6.9 | 24.1 | 4.5 | 12.4 | 24.6 | 12.2 | 2.5 | 2.1 | 3.2 | 2.8 | ▲ 33.3 | ▲ 30.9 | ▲ 33.1 | ▲ 30.5 | 9.6 | 10.2 | 9.8 | 10.4 |
| 8.4 | ▲ 9.1 | 8.3 | 18.4 | 35.5 | 12.3 | ▲ 4.7 | 29.6 | ▲ 4.7 | 29.6 | ▲ 29.5 | ▲ 19.4 | ▲ 29.5 | ▲ 19.4 | 17.7 | 26.2 | 17.7 | 26.2 |
| 3.8 | 1.8 | 7.5 | 9.5 | 11.6 | 10.6 | ▲ 8.9 | ▲ 8.1 | ▲ 7.9 | ▲ 6.5 | ▲ 15.5 | ▲ 13.9 | ▲ 14.6 | ▲ 12.6 | 3.5 | 9.0 | 4.2 | 9.3 |
| ▲ 0.4 | ▲ 55.9 | 6.7 | 9.9 | ▲ 40.6 | 18.9 | 0.0 | 17.9 | 0.0 | 17.9 | ▲ 32.4 | ▲ 37.7 | ▲ 32.4 | ▲ 37.7 | 7.2 | 26.8 | 7.2 | 26.8 |
| 8.2 | 37.7 | 5.8 | 11.0 | 18.1 | 18.5 | 11.5 | 19.3 | 11.0 | 18.1 | 10.3 | 6.2 | 11.3 | 7.3 | 21.4 | 22.0 | 20.9 | 21.2 |
| 1.5 | ▲ 14.0 | 3.6 | 12.9 | 13.6 | 6.6 | ▲ 6.1 | 8.3 | ▲ 6.1 | 8.3 | 41.4 | 36.8 | 40.0 | 36.8 | 1.3 | 21.6 | 1.3 | 21.6 |
| 3.7 | 4.0 | 3.6 | 14.8 | 12.9 | 16.3 | ▲ 6.8 | ▲ 6.9 | ▲ 6.8 | ▲ 6.9 | 14.3 | 11.8 | 13.3 | 10.5 | 0.1 | 0.8 | ▲ 0.1 | 0.8 |
| 5.0 | 21.1 | 2.1 | 17.8 | 22.8 | 14.7 | ▲ 11.6 | ▲ 14.3 | ▲ 11.9 | ▲ 14.4 | 4.4 | 3.8 | 5.3 | 5.6 | ▲ 3.8 | ▲ 7.0 | ▲ 3.9 | ▲ 7.2 |
| 4.6 | 7.5 | 4.3 | 15.8 | 22.0 | 14.5 | ▲ 11.6 | ▲ 24.3 | ▲ 12.6 | ▲ 25.2 | ▲ 3.4 | ▲ 10.8 | ▲ 0.6 | ▲ 7.5 | ▲ 5.0 | ▲ 7.6 | ▲ 5.5 | ▲ 8.4 |
| 4.9 | 0.0 | 4.0 | 20.3 | 11.5 | 20.7 | ▲ 22.8 | ▲ 17.9 | ▲ 22.5 | ▲ 18.1 | 0.0 | 8.6 | 0.8 | 8.6 | 6.9 | 16.0 | 7.6 | 16.5 |
| 6.1 | 16.1 | 2.9 | 22.3 | 40.0 | 12.0 | ▲ 20.6 | ▲ 26.7 | ▲ 20.6 | ▲ 26.7 | 0.0 | 4.1 | 0.0 | 4.1 | 4.9 | 15.4 | 4.9 | 15.4 |
| 6.9 | 7.0 | 6.3 | 13.8 | 8.0 | 18.3 | 9.0 | 0.0 | 9.8 | 0.0 | ▲ 2.4 | 8.0 | ▲ 2.4 | 8.0 | 18.0 | 11.2 | 18.0 | 11.2 |
| 8.0 | 20.7 | 4.7 | 20.8 | 24.2 | 18.3 | ▲ 14.2 | ▲ 10.4 | ▲ 15.5 | ▲ 10.4 | 2.2 | 0.7 | 2.2 | 0.7 | 8.8 | 5.9 | 8.1 | 5.5 |
| 2.9 | 5.6 | 3.2 | 11.2 | 16.5 | 9.7 | ▲ 3.7 | 4.2 | ▲ 4.0 | 4.2 | ▲ 4.0 | ▲ 10.9 | ▲ 4.0 | ▲ 10.9 | 4.6 | 5.4 | 4.4 | 5.3 |
| 1.5 | ▲ 29.0 | 8.3 | 10.1 | 17.4 | 5.7 | 1.8 | 0.0 | 1.8 | 0.0 | 1.8 | ▲ 8.2 | 1.8 | ▲ 8.2 | 22.6 | 25.4 | 22.2 | 25.4 |
| ▲ 1.6 | 39.5 | 6.8 | ▲ 1.3 | 58.8 | 5.2 | ▲ 17.0 | 4.8 | ▲ 17.0 | 4.8 | 2.3 | ▲ 4.3 | 3.4 | ▲ 4.3 | 0.5 | 13.3 | 0.3 | 12.7 |

公共職業安定所別職業紹介主要指標

| 項目 安定所名 | ②月間有効求職者数のうち | | | | ⑤紹介件数のうち | | | | | | | | ⑥就職件数のうち | | | |
|------------|--------------|--------|-------|--------|----------|-------|-------|-------|-------|-------|-------|-------|----------|-------|--------|-------|
| | パート | | 常用パート | | 一般 | | 常用 | | パート | | 常用パート | | 一般 | | 他県への就職 | 45歳以上 |
| | 45歳以上 | 55歳以上 | 45歳以上 | 55歳以上 | 45歳以上 | 55歳以上 | 45歳以上 | 55歳以上 | 45歳以上 | 55歳以上 | 45歳以上 | 55歳以上 | 45歳以上 | 55歳以上 | | |
| | 労働局計 | 12,050 | 8,843 | 12,019 | 8,822 | 3,173 | 1,209 | 2,978 | 1,100 | 2,167 | 1,543 | 1,948 | 1,380 | 702 | 298 | 149 |
| (東部計) | 3,714 | 2,750 | 3,708 | 2,746 | 1,132 | 440 | 1,072 | 407 | 793 | 579 | 713 | 518 | 273 | 116 | 60 | 260 |
| (中部計) | 3,884 | 2,837 | 3,870 | 2,824 | 1,058 | 401 | 971 | 353 | 666 | 467 | 574 | 398 | 236 | 104 | 37 | 212 |
| (西部計) | 4,452 | 3,256 | 4,441 | 3,252 | 983 | 368 | 935 | 340 | 708 | 497 | 661 | 464 | 193 | 78 | 52 | 185 |
| 下田 | 162 | 113 | 162 | 113 | 30 | 13 | 29 | 12 | 41 | 28 | 39 | 26 | 14 | 9 | 1 | 13 |
| 三島 | 1,156 | 880 | 1,155 | 879 | 318 | 117 | 306 | 112 | 242 | 188 | 217 | 168 | 81 | 35 | 15 | 77 |
| (うち伊東) | 252 | 175 | 252 | 175 | 52 | 25 | 52 | 25 | 62 | 51 | 60 | 49 | 20 | 11 | 1 | 19 |
| 沼津 | 1,177 | 866 | 1,174 | 863 | 445 | 182 | 415 | 165 | 256 | 171 | 223 | 150 | 84 | 33 | 32 | 81 |
| (うち御殿場) | 232 | 172 | 232 | 172 | 96 | 43 | 92 | 40 | 56 | 34 | 49 | 30 | 28 | 10 | 18 | 27 |
| 富士 | 801 | 583 | 800 | 583 | 220 | 77 | 209 | 71 | 162 | 117 | 146 | 102 | 61 | 24 | 11 | 56 |
| 富士宮 | 418 | 308 | 417 | 308 | 119 | 51 | 113 | 47 | 92 | 75 | 88 | 72 | 33 | 15 | 1 | 33 |
| 清水 | 714 | 517 | 712 | 515 | 202 | 78 | 183 | 65 | 114 | 79 | 98 | 66 | 55 | 28 | 5 | 47 |
| 静岡 | 1,479 | 1,060 | 1,469 | 1,051 | 465 | 178 | 413 | 149 | 281 | 198 | 235 | 167 | 84 | 29 | 15 | 73 |
| 焼津 | 1,012 | 731 | 1,011 | 730 | 245 | 79 | 233 | 76 | 160 | 100 | 149 | 93 | 61 | 24 | 12 | 57 |
| 島田 | 679 | 529 | 678 | 528 | 146 | 66 | 142 | 63 | 111 | 90 | 92 | 72 | 36 | 23 | 5 | 35 |
| (うち榛原) | 313 | 242 | 313 | 242 | 53 | 15 | 52 | 15 | 45 | 36 | 35 | 26 | 16 | 9 | 2 | 15 |
| 掛川 | 731 | 580 | 726 | 578 | 175 | 59 | 157 | 46 | 93 | 73 | 81 | 65 | 33 | 14 | 2 | 31 |
| 磐田 | 1,029 | 792 | 1,026 | 790 | 201 | 69 | 193 | 66 | 182 | 127 | 175 | 120 | 45 | 18 | 7 | 45 |
| 浜松 | 2,692 | 1,884 | 2,689 | 1,884 | 607 | 240 | 585 | 228 | 433 | 297 | 405 | 279 | 115 | 46 | 43 | 109 |
| (うち細江) | 361 | 285 | 360 | 285 | 44 | 19 | 44 | 19 | 60 | 43 | 57 | 42 | 9 | 3 | 5 | 9 |
| (うち浜北) | 429 | 314 | 429 | 314 | 119 | 49 | 118 | 49 | 74 | 62 | 70 | 59 | 28 | 14 | 6 | 28 |
| 前年同月比(%) | | | | | | | | | | | | | | | | |
| 労働局計 | 6.6 | 6.1 | 6.7 | 6.2 | ▲11.7 | ▲16.2 | ▲11.3 | ▲16.2 | ▲8.3 | ▲5.6 | ▲6.6 | ▲4.8 | ▲8.1 | ▲1.3 | ▲21.2 | ▲8.9 |
| (東部計) | 4.7 | 7.3 | 5.0 | 7.6 | ▲5.3 | ▲12.7 | ▲6.4 | ▲14.0 | ▲5.3 | 2.7 | ▲4.4 | 1.4 | ▲0.7 | 17.2 | ▲22.1 | ▲3.0 |
| (中部計) | 7.5 | 7.2 | 7.9 | 7.5 | ▲16.4 | ▲18.7 | ▲15.6 | ▲17.9 | ▲8.0 | ▲7.5 | ▲6.1 | ▲6.8 | ▲3.7 | 5.1 | ▲26.0 | ▲6.6 |
| (西部計) | 7.3 | 4.1 | 7.1 | 4.0 | ▲13.1 | ▲17.5 | ▲11.9 | ▲17.1 | ▲11.6 | ▲12.0 | ▲9.2 | ▲9.2 | ▲20.9 | ▲25.0 | ▲16.1 | ▲18.1 |
| 下田 | ▲19.4 | ▲24.2 | ▲19.4 | ▲24.2 | ▲40.0 | ▲50.0 | ▲39.6 | ▲52.0 | ▲6.8 | 3.7 | 0.0 | 4.0 | ▲39.1 | ▲30.8 | ▲50.0 | ▲40.9 |
| 三島 | 9.8 | 17.5 | 10.0 | 17.8 | ▲12.2 | ▲23.5 | ▲13.6 | ▲24.3 | ▲18.8 | ▲10.0 | ▲21.9 | ▲14.7 | 20.9 | 45.8 | ▲42.3 | 18.5 |
| (うち伊東) | ▲4.9 | ▲6.4 | ▲4.9 | ▲6.4 | ▲23.5 | 8.7 | ▲23.5 | 8.7 | ▲25.3 | ▲10.5 | ▲22.1 | ▲9.3 | 42.9 | 175.0 | ▲83.3 | 35.7 |
| 沼津 | ▲5.7 | ▲4.0 | ▲5.3 | ▲3.7 | ▲1.5 | ▲15.0 | ▲2.1 | ▲16.7 | ▲11.7 | ▲5.0 | ▲12.9 | ▲6.8 | ▲13.4 | 0.0 | ▲3.0 | ▲15.6 |
| (うち御殿場) | ▲19.2 | ▲19.2 | ▲18.9 | ▲18.9 | 17.1 | 26.5 | 16.5 | 25.0 | ▲12.5 | 25.9 | ▲12.5 | 25.0 | 3.7 | 0.0 | 38.5 | 0.0 |
| 富士 | 19.0 | 20.0 | 19.6 | 20.7 | 3.3 | ▲3.8 | 2.0 | ▲4.1 | 18.2 | 23.2 | 33.9 | 34.2 | 8.9 | 26.3 | 22.2 | 3.7 |
| 富士宮 | 12.4 | 10.8 | 12.1 | 10.8 | 0.8 | 64.5 | ▲0.9 | 67.9 | 35.3 | 41.5 | 37.5 | 38.5 | 3.1 | 50.0 | ▲85.7 | 6.5 |
| 清水 | 12.8 | 11.2 | 12.7 | 10.8 | ▲20.8 | ▲8.2 | ▲21.1 | ▲12.2 | ▲14.9 | ▲16.0 | ▲15.5 | ▲19.5 | 34.1 | 100.0 | ▲54.5 | 27.0 |
| 静岡 | 6.7 | 7.8 | 6.8 | 8.0 | ▲18.7 | ▲19.8 | ▲19.2 | ▲21.6 | ▲16.1 | ▲16.8 | ▲13.0 | ▲13.0 | ▲16.0 | ▲35.6 | ▲42.3 | ▲22.3 |
| 焼津 | 8.8 | 6.4 | 9.4 | 7.2 | ▲8.6 | ▲19.4 | ▲5.3 | ▲10.6 | 17.6 | 8.7 | 22.1 | 13.4 | ▲3.2 | 4.3 | 50.0 | 0.0 |
| 島田 | 2.3 | 3.5 | 3.2 | 3.9 | ▲14.6 | ▲25.0 | ▲12.3 | ▲22.2 | ▲6.7 | 11.1 | ▲10.7 | 1.4 | ▲12.2 | 35.3 | 0.0 | ▲10.3 |
| (うち榛原) | 5.7 | 2.5 | 5.7 | 2.5 | ▲26.4 | ▲55.9 | ▲20.0 | ▲48.3 | ▲10.0 | ▲10.0 | ▲20.5 | ▲25.7 | ▲20.0 | 12.5 | 0.0 | ▲25.0 |
| 掛川 | 8.9 | 7.4 | 8.4 | 7.0 | 24.1 | ▲19.2 | 22.7 | ▲30.3 | ▲28.5 | ▲19.8 | ▲28.9 | ▲18.8 | 0.0 | ▲17.6 | ▲75.0 | 6.9 |
| 磐田 | 0.5 | ▲1.7 | 0.2 | ▲2.0 | ▲14.1 | ▲27.4 | ▲13.8 | ▲24.1 | ▲3.2 | ▲16.4 | 3.6 | ▲13.0 | ▲21.1 | ▲33.3 | 0.0 | ▲13.5 |
| 浜松 | 9.7 | 5.7 | 9.7 | 5.7 | ▲19.7 | ▲13.7 | ▲17.5 | ▲11.3 | ▲10.4 | ▲7.8 | ▲9.0 | ▲4.8 | ▲25.3 | ▲23.3 | ▲8.5 | ▲24.8 |
| (うち細江) | 18.0 | 13.1 | 17.6 | 13.1 | ▲15.4 | ▲17.4 | ▲6.4 | ▲5.0 | 20.0 | 16.2 | 16.3 | 16.7 | ▲43.8 | ▲62.5 | 25.0 | ▲35.7 |
| (うち浜北) | 13.5 | 6.8 | 13.8 | 6.8 | ▲9.8 | 25.6 | ▲9.2 | 28.9 | ▲6.3 | 12.7 | ▲6.7 | 15.7 | ▲6.7 | 40.0 | 0.0 | ▲3.4 |

(令和1年 8月分)

| | | | | | | | | ⑬ 雇用保険受給者関係 | | | | | | | | ⑭ |
|--------|--------|--------|--------|---------|--------|--------|---------|-------------|--------|--------|--------|--------|--------|--------|--------|--------------------|
| 常用 | | パート | | | 常用パート | | | 一 般 | | | | パ ー ト | | | | 受給者 実人員 (全数) |
| 55歳以上 | 他県への就職 | 45歳以上 | 55歳以上 | 他県への就職 | 45歳以上 | 55歳以上 | 他県への就職 | 新規求職者数 | 有効求職者数 | 紹介件数 | 就職件数 | 新規求職者数 | 有効求職者数 | 紹介件数 | 就職件数 | |
| 272 | 143 | 716 | 496 | 81 | 650 | 449 | 67 | 1,870 | 11,369 | 1,903 | 529 | 866 | 6,811 | 549 | 220 | 11,366 |
| 109 | 57 | 259 | 184 | 33 | 231 | 164 | 29 | 552 | 3,587 | 606 | 144 | 247 | 2,072 | 159 | 63 | 3,586 |
| 88 | 36 | 224 | 158 | 15 | 201 | 140 | 11 | 550 | 3,442 | 696 | 196 | 239 | 2,091 | 169 | 70 | 3,452 |
| 75 | 50 | 233 | 154 | 33 | 218 | 145 | 27 | 768 | 4,340 | 601 | 189 | 380 | 2,648 | 221 | 87 | 4,328 |
| 8 | 1 | 16 | 10 | 0 | 13 | 9 | 0 | 21 | 145 | 18 | 10 | 9 | 68 | 6 | 3 | 137 |
| 31 | 14 | 91 | 70 | 11 | 85 | 64 | 11 | 128 | 991 | 201 | 43 | 54 | 573 | 35 | 19 | 1,045 |
| 10 | 1 | 31 | 22 | 2 | 29 | 20 | 2 | 21 | 189 | 29 | 10 | 12 | 103 | 9 | 3 | 197 |
| 31 | 30 | 78 | 48 | 18 | 67 | 42 | 15 | 180 | 1,295 | 192 | 32 | 91 | 712 | 66 | 26 | 1,288 |
| 9 | 17 | 21 | 14 | 12 | 19 | 14 | 12 | 38 | 254 | 45 | 10 | 22 | 158 | 17 | 7 | 276 |
| 24 | 11 | 49 | 37 | 3 | 42 | 30 | 2 | 161 | 782 | 132 | 36 | 58 | 483 | 40 | 7 | 741 |
| 15 | 1 | 25 | 19 | 1 | 24 | 19 | 1 | 62 | 374 | 63 | 23 | 35 | 236 | 12 | 8 | 375 |
| 25 | 5 | 41 | 29 | 0 | 37 | 26 | 0 | 87 | 640 | 103 | 29 | 44 | 381 | 32 | 9 | 648 |
| 19 | 15 | 85 | 60 | 9 | 72 | 49 | 6 | 251 | 1,440 | 322 | 75 | 95 | 798 | 70 | 25 | 1,372 |
| 22 | 11 | 56 | 36 | 2 | 55 | 35 | 2 | 142 | 891 | 182 | 60 | 72 | 595 | 38 | 21 | 886 |
| 22 | 5 | 42 | 33 | 4 | 37 | 30 | 3 | 70 | 471 | 89 | 32 | 28 | 317 | 29 | 15 | 546 |
| 8 | 2 | 18 | 12 | 2 | 15 | 11 | 1 | 28 | 204 | 34 | 16 | 11 | 143 | 15 | 6 | 264 |
| 13 | 2 | 38 | 25 | 2 | 34 | 23 | 1 | 107 | 632 | 103 | 30 | 41 | 363 | 29 | 14 | 688 |
| 18 | 7 | 59 | 35 | 9 | 53 | 31 | 6 | 171 | 949 | 102 | 37 | 96 | 640 | 54 | 21 | 915 |
| 44 | 41 | 136 | 94 | 22 | 131 | 91 | 20 | 490 | 2,759 | 396 | 122 | 243 | 1,645 | 138 | 52 | 2,725 |
| 3 | 5 | 22 | 17 | 3 | 21 | 16 | 3 | 44 | 279 | 41 | 10 | 25 | 188 | 27 | 16 | 284 |
| 14 | 6 | 25 | 21 | 2 | 25 | 21 | 2 | 75 | 392 | 67 | 25 | 41 | 256 | 15 | 3 | 376 |
| ▲ 2.2 | ▲ 21.9 | ▲ 9.9 | ▲ 9.3 | ▲ 11.0 | ▲ 6.2 | ▲ 7.0 | 11.7 | ▲ 1.3 | 5.0 | ▲ 12.9 | ▲ 5.2 | ▲ 12.9 | ▲ 1.5 | ▲ 17.1 | ▲ 20.3 | ▲ 0.4 |
| 16.0 | ▲ 23.0 | ▲ 4.4 | 4.5 | 0.0 | ▲ 4.5 | 0.6 | 7.4 | ▲ 3.7 | 5.2 | ▲ 12.7 | ▲ 18.2 | ▲ 17.4 | ▲ 6.1 | ▲ 18.5 | ▲ 22.2 | 2.3 |
| ▲ 2.2 | ▲ 26.5 | ▲ 13.5 | ▲ 8.7 | ▲ 42.3 | ▲ 5.6 | ▲ 2.1 | 22.2 | ▲ 7.6 | ▲ 4.9 | ▲ 11.1 | 8.3 | ▲ 21.4 | ▲ 2.0 | ▲ 25.9 | ▲ 30.0 | ▲ 8.9 |
| ▲ 20.2 | ▲ 16.7 | ▲ 12.1 | ▲ 22.2 | 3.1 | ▲ 8.4 | ▲ 18.1 | 12.5 | 5.6 | 14.2 | ▲ 15.1 | ▲ 6.0 | ▲ 2.8 | 2.8 | ▲ 7.5 | ▲ 8.4 | 5.3 |
| ▲ 33.3 | ▲ 50.0 | ▲ 30.4 | ▲ 23.1 | ▲ 100.0 | ▲ 27.8 | ▲ 25.0 | ▲ 100.0 | ▲ 27.6 | ▲ 13.2 | ▲ 18.2 | ▲ 16.7 | ▲ 60.9 | ▲ 36.4 | ▲ 60.0 | ▲ 50.0 | ▲ 19.9 |
| 34.8 | ▲ 46.2 | 9.6 | 20.7 | ▲ 21.4 | 7.6 | 12.3 | ▲ 8.3 | ▲ 19.0 | 0.6 | 3.1 | ▲ 17.3 | ▲ 26.0 | 0.4 | ▲ 31.4 | 0.0 | 3.4 |
| 150.0 | ▲ 83.3 | 14.8 | 22.2 | ▲ 33.3 | 16.0 | 11.1 | 100.0 | ▲ 36.4 | 7.4 | ▲ 19.4 | 0.0 | ▲ 7.7 | ▲ 10.4 | ▲ 25.0 | ▲ 57.1 | 11.3 |
| ▲ 3.1 | 0.0 | ▲ 10.3 | ▲ 15.8 | 63.6 | ▲ 10.7 | ▲ 17.6 | 114.3 | ▲ 11.3 | 7.3 | ▲ 14.3 | ▲ 41.8 | ▲ 17.3 | ▲ 12.9 | 10.0 | 8.3 | ▲ 0.2 |
| ▲ 10.0 | 30.8 | 16.7 | 27.3 | 500.0 | 26.7 | 55.6 | 1100.0 | ▲ 13.6 | 2.0 | 36.4 | ▲ 23.1 | ▲ 18.5 | ▲ 17.7 | 13.3 | 133.3 | ▲ 14.3 |
| 33.3 | 22.2 | 8.9 | 42.3 | ▲ 25.0 | 10.5 | 42.9 | ▲ 50.0 | 36.4 | 16.9 | ▲ 25.0 | ▲ 5.3 | ▲ 6.5 | 6.2 | ▲ 11.1 | ▲ 63.2 | 16.5 |
| 66.7 | ▲ 85.7 | ▲ 24.2 | ▲ 13.6 | ▲ 66.7 | ▲ 25.0 | ▲ 13.6 | ▲ 66.7 | ▲ 4.6 | ▲ 1.8 | ▲ 18.2 | 21.1 | 12.9 | ▲ 8.2 | ▲ 50.0 | ▲ 38.5 | ▲ 5.3 |
| 92.3 | ▲ 54.5 | ▲ 25.5 | ▲ 19.4 | ▲ 100.0 | ▲ 17.8 | ▲ 10.3 | ▲ 100.0 | ▲ 15.5 | ▲ 11.7 | ▲ 34.8 | ▲ 29.3 | ▲ 21.4 | ▲ 0.8 | ▲ 11.1 | ▲ 50.0 | ▲ 13.4 |
| ▲ 54.8 | ▲ 42.3 | ▲ 22.0 | ▲ 17.8 | ▲ 47.1 | ▲ 11.1 | ▲ 14.0 | 50.0 | 3.3 | ▲ 4.4 | ▲ 0.9 | 38.9 | ▲ 17.4 | ▲ 2.9 | ▲ 30.0 | ▲ 40.5 | ▲ 12.5 |
| 15.8 | 57.1 | 1.8 | ▲ 2.7 | - | 7.8 | 2.9 | - | ▲ 16.0 | ▲ 4.3 | ▲ 8.5 | 1.7 | ▲ 28.7 | 0.0 | ▲ 33.3 | ▲ 12.5 | ▲ 5.5 |
| 37.5 | 0.0 | 5.0 | 22.2 | 100.0 | 2.8 | 30.4 | - | ▲ 12.5 | 2.8 | ▲ 11.9 | 18.5 | ▲ 12.5 | ▲ 4.8 | ▲ 17.1 | ▲ 6.3 | 1.7 |
| 0.0 | 0.0 | 5.9 | 9.1 | 100.0 | ▲ 6.3 | 10.0 | - | ▲ 12.5 | 6.8 | ▲ 27.7 | 60.0 | ▲ 31.3 | 3.6 | 36.4 | 100.0 | 14.8 |
| ▲ 18.8 | ▲ 75.0 | ▲ 5.0 | ▲ 7.4 | - | ▲ 2.9 | 0.0 | - | 15.1 | 29.2 | 8.4 | 36.4 | ▲ 18.0 | ▲ 5.5 | ▲ 25.6 | 0.0 | 14.7 |
| ▲ 25.0 | 0.0 | ▲ 18.1 | ▲ 41.7 | ▲ 25.0 | ▲ 20.9 | ▲ 44.6 | ▲ 45.5 | ▲ 9.5 | 9.5 | ▲ 29.7 | ▲ 26.0 | ▲ 15.8 | ▲ 3.6 | ▲ 14.3 | ▲ 19.2 | 4.5 |
| ▲ 18.5 | ▲ 8.9 | ▲ 11.1 | ▲ 15.3 | 10.0 | ▲ 3.7 | ▲ 7.1 | 53.8 | 10.1 | 12.8 | ▲ 15.4 | ▲ 5.4 | 7.0 | 7.6 | 0.7 | ▲ 5.5 | 3.4 |
| ▲ 50.0 | 25.0 | ▲ 8.3 | ▲ 5.6 | 50.0 | ▲ 4.5 | ▲ 5.9 | - | ▲ 2.2 | 38.1 | 24.2 | ▲ 41.2 | 19.0 | 20.5 | 125.0 | 128.6 | 17.4 |
| 55.6 | 0.0 | ▲ 7.4 | 0.0 | 100.0 | ▲ 3.8 | 5.0 | 100.0 | 53.1 | 19.1 | 24.1 | 56.3 | 10.8 | 3.6 | 15.4 | ▲ 57.1 | ▲ 5.1 |

公共職業安定所別職業紹介主要指標

| 項目 安定所名 | ① 新規求人倍率 | | | | | | ② 有効求人倍率 | | | | | |
|-----------------|----------|--------|--------|--------|--------|--------|----------|--------|--------|--------|--------|--------|
| | 全数 | | 一般 | | パート | | 全数 | | 一般 | | パート | |
| | 常用 | | 常用 | | 常用 | | 常用 | | 常用 | | 常用 | |
| 労働局計 | 2.60 | 2.41 | 2.43 | 2.30 | 2.93 | 2.66 | 1.53 | 1.39 | 1.56 | 1.45 | 1.47 | 1.31 |
| (東部計) | 2.58 | 2.42 | 2.25 | 2.15 | 3.25 | 2.97 | 1.57 | 1.47 | 1.48 | 1.41 | 1.74 | 1.56 |
| (中部計) | 2.98 | 2.67 | 2.83 | 2.56 | 3.31 | 2.90 | 1.70 | 1.47 | 1.78 | 1.56 | 1.58 | 1.33 |
| (西部計) | 2.29 | 2.19 | 2.27 | 2.20 | 2.35 | 2.18 | 1.35 | 1.27 | 1.46 | 1.38 | 1.17 | 1.10 |
| 下田 | 4.62 | 3.81 | 3.33 | 3.26 | 6.70 | 4.68 | 2.94 | 2.51 | 2.33 | 2.28 | 3.81 | 2.84 |
| 三島 | 2.62 | 2.48 | 2.04 | 1.97 | 3.78 | 3.50 | 1.53 | 1.42 | 1.33 | 1.28 | 1.84 | 1.62 |
| (うち伊東) | 2.54 | 2.50 | 2.11 | 2.11 | 3.16 | 3.07 | 1.83 | 1.59 | 1.37 | 1.36 | 2.47 | 1.90 |
| 沼津 | 2.72 | 2.54 | 2.55 | 2.39 | 3.06 | 2.83 | 1.64 | 1.55 | 1.55 | 1.48 | 1.80 | 1.66 |
| (うち御殿場) | 2.45 | 2.35 | 2.16 | 2.11 | 3.07 | 2.87 | 1.89 | 1.80 | 1.69 | 1.65 | 2.27 | 2.07 |
| 富士 | 2.34 | 2.25 | 2.01 | 1.93 | 3.07 | 2.97 | 1.45 | 1.36 | 1.47 | 1.40 | 1.41 | 1.30 |
| 富士宮 | 1.83 | 1.80 | 1.92 | 1.88 | 1.69 | 1.66 | 1.25 | 1.22 | 1.30 | 1.27 | 1.17 | 1.12 |
| 清水 | 2.96 | 2.76 | 2.90 | 2.75 | 3.09 | 2.77 | 1.86 | 1.58 | 1.82 | 1.70 | 1.91 | 1.39 |
| 静岡 | 3.74 | 3.33 | 3.43 | 3.11 | 4.40 | 3.79 | 2.02 | 1.81 | 2.05 | 1.85 | 1.97 | 1.74 |
| 焼津 | 2.47 | 2.12 | 2.56 | 2.17 | 2.27 | 2.00 | 1.40 | 1.10 | 1.62 | 1.22 | 1.05 | 0.91 |
| 島田 | 1.94 | 1.82 | 1.71 | 1.63 | 2.38 | 2.17 | 1.25 | 1.15 | 1.34 | 1.28 | 1.11 | 0.95 |
| (うち榛原) | 2.40 | 2.26 | 2.08 | 2.04 | 2.99 | 2.66 | 1.57 | 1.42 | 1.64 | 1.59 | 1.47 | 1.18 |
| 掛川 | 2.17 | 2.08 | 2.05 | 1.97 | 2.47 | 2.32 | 1.28 | 1.20 | 1.34 | 1.26 | 1.17 | 1.07 |
| 磐田 | 2.01 | 1.86 | 1.99 | 1.91 | 2.04 | 1.78 | 1.18 | 1.12 | 1.26 | 1.21 | 1.06 | 0.98 |
| 浜松 | 2.43 | 2.34 | 2.42 | 2.36 | 2.44 | 2.31 | 1.43 | 1.34 | 1.56 | 1.47 | 1.22 | 1.15 |
| (うち細江) | 2.28 | 2.24 | 2.45 | 2.41 | 2.03 | 2.00 | 1.19 | 1.18 | 1.42 | 1.41 | 0.91 | 0.89 |
| (うち浜北) | 1.22 | 1.17 | 1.42 | 1.40 | 0.84 | 0.76 | 0.88 | 0.87 | 1.03 | 1.02 | 0.66 | 0.64 |
| 前年同月差 (ポイント) | | | | | | | | | | | | |
| 労働局計 | 0.01 | 0.04 | ▲ 0.10 | ▲ 0.05 | 0.22 | 0.26 | ▲ 0.12 | ▲ 0.09 | ▲ 0.16 | ▲ 0.11 | ▲ 0.07 | ▲ 0.03 |
| (東部計) | 0.31 | 0.32 | 0.24 | 0.23 | 0.47 | 0.52 | ▲ 0.03 | 0.01 | ▲ 0.03 | ▲ 0.03 | ▲ 0.01 | 0.05 |
| (中部計) | ▲ 0.03 | ▲ 0.04 | ▲ 0.15 | ▲ 0.17 | 0.26 | 0.23 | ▲ 0.07 | ▲ 0.05 | ▲ 0.07 | ▲ 0.04 | ▲ 0.06 | ▲ 0.05 |
| (西部計) | ▲ 0.23 | ▲ 0.12 | ▲ 0.33 | ▲ 0.20 | 0.01 | 0.06 | ▲ 0.24 | ▲ 0.19 | ▲ 0.31 | ▲ 0.25 | ▲ 0.11 | ▲ 0.08 |
| 下田 | 0.95 | 1.37 | 0.84 | 0.91 | 1.24 | 2.11 | 0.37 | 0.43 | 0.22 | 0.30 | 0.60 | 0.63 |
| 三島 | 0.65 | 0.60 | 0.44 | 0.40 | 1.19 | 1.10 | 0.02 | 0.08 | 0.08 | 0.09 | ▲ 0.10 | 0.02 |
| (うち伊東) | 0.66 | 0.69 | 0.79 | 0.79 | 0.58 | 0.63 | 0.11 | 0.11 | 0.17 | 0.16 | 0.07 | 0.03 |
| 沼津 | 0.60 | 0.53 | 0.52 | 0.47 | 0.76 | 0.65 | 0.05 | 0.04 | ▲ 0.06 | ▲ 0.08 | 0.25 | 0.22 |
| (うち御殿場) | 0.10 | 0.10 | 0.31 | 0.29 | ▲ 0.26 | ▲ 0.23 | 0.05 | 0.04 | 0.01 | 0.01 | 0.17 | 0.12 |
| 富士 | ▲ 0.28 | ▲ 0.24 | ▲ 0.32 | ▲ 0.27 | ▲ 0.17 | ▲ 0.16 | ▲ 0.16 | ▲ 0.14 | ▲ 0.14 | ▲ 0.11 | ▲ 0.21 | ▲ 0.18 |
| 富士宮 | ▲ 0.43 | ▲ 0.31 | ▲ 0.16 | ▲ 0.13 | ▲ 1.00 | ▲ 0.69 | ▲ 0.17 | ▲ 0.06 | ▲ 0.10 | ▲ 0.05 | ▲ 0.28 | ▲ 0.09 |
| 清水 | ▲ 0.15 | ▲ 0.01 | ▲ 0.01 | 0.03 | ▲ 0.45 | ▲ 0.12 | 0.04 | ▲ 0.02 | 0.11 | 0.09 | ▲ 0.10 | ▲ 0.19 |
| 静岡 | ▲ 0.13 | ▲ 0.22 | ▲ 0.49 | ▲ 0.51 | 0.64 | 0.40 | ▲ 0.22 | ▲ 0.11 | ▲ 0.27 | ▲ 0.13 | ▲ 0.13 | ▲ 0.07 |
| 焼津 | 0.24 | 0.20 | 0.27 | 0.25 | 0.16 | 0.09 | 0.11 | 0.08 | 0.19 | 0.12 | 0.00 | 0.02 |
| 島田 | ▲ 0.01 | 0.04 | ▲ 0.06 | ▲ 0.08 | 0.04 | 0.25 | ▲ 0.06 | ▲ 0.05 | ▲ 0.11 | ▲ 0.10 | 0.00 | 0.02 |
| (うち榛原) | ▲ 0.32 | ▲ 0.15 | ▲ 0.45 | ▲ 0.39 | ▲ 0.09 | 0.27 | ▲ 0.15 | ▲ 0.13 | ▲ 0.29 | ▲ 0.27 | 0.03 | 0.05 |
| 掛川 | ▲ 0.07 | 0.07 | ▲ 0.19 | ▲ 0.08 | 0.22 | 0.38 | ▲ 0.21 | ▲ 0.15 | ▲ 0.30 | ▲ 0.25 | ▲ 0.06 | ▲ 0.02 |
| 磐田 | ▲ 0.06 | ▲ 0.07 | ▲ 0.11 | ▲ 0.04 | 0.03 | ▲ 0.10 | ▲ 0.23 | ▲ 0.19 | ▲ 0.28 | ▲ 0.21 | ▲ 0.15 | ▲ 0.16 |
| 浜松 | ▲ 0.34 | ▲ 0.20 | ▲ 0.47 | ▲ 0.31 | ▲ 0.06 | 0.04 | ▲ 0.24 | ▲ 0.20 | ▲ 0.32 | ▲ 0.26 | ▲ 0.10 | ▲ 0.06 |
| (うち細江) | 0.09 | 0.18 | 0.50 | 0.55 | ▲ 0.65 | ▲ 0.47 | ▲ 0.16 | ▲ 0.13 | ▲ 0.12 | ▲ 0.11 | ▲ 0.18 | ▲ 0.15 |
| (うち浜北) | ▲ 0.75 | ▲ 0.80 | ▲ 1.21 | ▲ 1.21 | 0.11 | 0.03 | ▲ 0.49 | ▲ 0.49 | ▲ 0.86 | ▲ 0.85 | 0.08 | 0.06 |

公共職業安定所別職業紹介主要指標

| 項目 安定所名 | ③ 充足率 (%) | | | | | | ④ 紹介率 (%) | | | | | |
|-----------------|-----------|-------|-------|-------|-------|-------|-----------|-------|-------|-------|-------|-------|
| | 全数 | | 一般 | | パート | | 全数 | | | 常用計 | | |
| | 常用 | | 常用 | | 常用 | | 年齢計 | 45歳以上 | 55歳以上 | 年齢計 | 45歳以上 | 55歳以上 |
| 労働局計 | 10.3 | 10.4 | 9.9 | 10.0 | 10.8 | 11.0 | 21.4 | 21.1 | 17.8 | 20.1 | 19.5 | 16.1 |
| (東部計) | 10.8 | 10.7 | 11.2 | 11.2 | 10.2 | 10.0 | 24.4 | 23.5 | 20.3 | 23.1 | 21.8 | 18.4 |
| (中部計) | 9.8 | 10.0 | 9.7 | 9.9 | 10.1 | 10.3 | 22.7 | 21.7 | 17.9 | 21.0 | 19.5 | 15.6 |
| (西部計) | 10.2 | 10.4 | 9.1 | 9.2 | 12.3 | 12.8 | 17.9 | 18.5 | 15.4 | 17.1 | 17.5 | 14.3 |
| 下田 | 7.2 | 7.5 | 8.3 | 8.0 | 6.3 | 6.8 | 18.7 | 19.7 | 18.3 | 18.2 | 18.8 | 17.0 |
| 三島 | 10.2 | 9.9 | 9.4 | 9.2 | 11.1 | 10.7 | 25.9 | 22.5 | 19.4 | 24.5 | 21.0 | 17.8 |
| (うち伊東) | 16.2 | 14.8 | 13.0 | 12.6 | 19.3 | 17.0 | 22.4 | 21.0 | 22.8 | 22.0 | 20.6 | 22.2 |
| 沼津 | 10.0 | 10.1 | 10.9 | 11.2 | 8.6 | 8.2 | 24.3 | 25.6 | 21.5 | 22.8 | 23.4 | 19.3 |
| (うち御殿場) | 12.0 | 11.9 | 12.9 | 13.3 | 10.6 | 9.8 | 24.6 | 25.8 | 21.9 | 23.5 | 23.9 | 19.9 |
| 富士 | 13.0 | 12.7 | 14.3 | 14.1 | 11.0 | 10.7 | 24.3 | 21.9 | 18.6 | 23.1 | 20.4 | 16.6 |
| 富士宮 | 13.8 | 13.2 | 12.2 | 11.6 | 17.1 | 16.6 | 23.1 | 24.3 | 22.9 | 22.2 | 23.2 | 21.6 |
| 清水 | 10.3 | 10.3 | 10.5 | 10.4 | 10.0 | 9.9 | 21.9 | 21.0 | 17.3 | 20.2 | 18.7 | 14.5 |
| 静岡 | 7.9 | 7.9 | 7.7 | 7.6 | 8.3 | 8.4 | 24.3 | 24.4 | 21.0 | 22.0 | 21.4 | 17.8 |
| 焼津 | 12.4 | 13.4 | 11.4 | 12.5 | 14.7 | 15.6 | 21.4 | 19.9 | 14.6 | 20.2 | 18.8 | 13.8 |
| 島田 | 13.3 | 13.2 | 13.9 | 14.2 | 12.4 | 11.8 | 21.8 | 18.8 | 17.0 | 20.5 | 17.2 | 14.7 |
| (うち榛原) | 13.1 | 12.6 | 12.6 | 12.6 | 13.7 | 12.7 | 21.4 | 16.6 | 13.0 | 19.9 | 14.7 | 10.5 |
| 掛川 | 11.5 | 11.8 | 11.5 | 11.7 | 11.5 | 12.1 | 19.1 | 16.9 | 12.5 | 17.7 | 15.1 | 10.5 |
| 磐田 | 10.9 | 11.5 | 10.6 | 10.9 | 11.4 | 12.8 | 18.9 | 19.1 | 15.1 | 18.3 | 18.5 | 14.4 |
| 浜松 | 9.7 | 9.7 | 8.2 | 8.2 | 12.8 | 13.0 | 17.2 | 18.7 | 16.4 | 16.5 | 17.8 | 15.5 |
| (うち細江) | 12.3 | 12.3 | 11.0 | 10.9 | 14.7 | 14.9 | 17.5 | 16.0 | 14.2 | 17.2 | 15.6 | 13.9 |
| (うち浜北) | 13.9 | 14.2 | 12.4 | 12.3 | 18.4 | 20.4 | 22.9 | 23.9 | 22.2 | 22.2 | 23.3 | 21.6 |
| 前年同月差 (ポイント) | | | | | | | | | | | | |
| 労働局計 | ▲ 0.6 | ▲ 0.8 | ▲ 0.5 | ▲ 0.8 | ▲ 1.2 | ▲ 1.1 | ▲ 4.3 | ▲ 3.7 | ▲ 3.2 | ▲ 4.0 | ▲ 3.3 | ▲ 2.8 |
| (東部計) | ▲ 1.5 | ▲ 1.9 | ▲ 1.6 | ▲ 2.0 | ▲ 1.4 | ▲ 1.7 | ▲ 4.2 | ▲ 2.8 | ▲ 2.9 | ▲ 4.1 | ▲ 2.8 | ▲ 3.1 |
| (中部計) | 0.0 | 0.1 | 1.0 | 0.9 | ▲ 2.1 | ▲ 1.7 | ▲ 3.7 | ▲ 3.9 | ▲ 3.4 | ▲ 3.3 | ▲ 3.3 | ▲ 2.8 |
| (西部計) | ▲ 0.8 | ▲ 0.9 | ▲ 1.3 | ▲ 1.6 | ▲ 0.1 | 0.2 | ▲ 4.7 | ▲ 4.2 | ▲ 3.5 | ▲ 4.4 | ▲ 3.5 | ▲ 2.9 |
| 下田 | ▲ 4.4 | ▲ 7.2 | ▲ 6.1 | ▲ 6.1 | ▲ 3.4 | ▲ 8.9 | ▲ 7.2 | ▲ 2.4 | ▲ 1.6 | ▲ 5.9 | ▲ 1.6 | ▲ 1.8 |
| 三島 | ▲ 2.0 | ▲ 2.3 | ▲ 3.4 | ▲ 3.7 | ▲ 0.5 | ▲ 0.7 | ▲ 2.5 | ▲ 6.5 | ▲ 6.9 | ▲ 2.8 | ▲ 6.9 | ▲ 7.3 |
| (うち伊東) | 0.0 | ▲ 1.7 | ▲ 3.2 | ▲ 3.6 | 3.0 | 0.3 | ▲ 8.0 | ▲ 8.4 | ▲ 2.8 | ▲ 7.2 | ▲ 7.7 | ▲ 2.4 |
| 沼津 | ▲ 2.1 | ▲ 2.3 | ▲ 1.2 | ▲ 1.6 | ▲ 3.5 | ▲ 3.5 | ▲ 6.0 | ▲ 1.4 | ▲ 2.9 | ▲ 5.9 | ▲ 1.5 | ▲ 3.1 |
| (うち御殿場) | ▲ 1.0 | ▲ 1.0 | ▲ 2.4 | ▲ 2.1 | 0.2 | ▲ 0.2 | ▲ 2.1 | 2.3 | 4.7 | ▲ 1.8 | 2.1 | 4.1 |
| 富士 | 0.4 | 0.2 | 0.3 | ▲ 0.5 | 0.7 | 1.5 | ▲ 4.6 | ▲ 2.2 | ▲ 1.7 | ▲ 4.1 | ▲ 1.3 | ▲ 0.8 |
| 富士宮 | 0.9 | 0.0 | 0.4 | ▲ 0.2 | 2.4 | 0.8 | ▲ 1.4 | 1.5 | 5.3 | ▲ 1.1 | 1.4 | 4.8 |
| 清水 | 0.1 | ▲ 0.3 | 1.4 | 1.0 | ▲ 2.0 | ▲ 3.2 | ▲ 5.5 | ▲ 6.3 | ▲ 3.7 | ▲ 5.1 | ▲ 5.7 | ▲ 3.8 |
| 静岡 | 0.0 | 0.3 | 1.2 | 1.1 | ▲ 2.9 | ▲ 1.9 | ▲ 4.4 | ▲ 5.6 | ▲ 5.0 | ▲ 4.1 | ▲ 4.6 | ▲ 4.0 |
| 焼津 | ▲ 0.7 | ▲ 0.9 | ▲ 0.7 | ▲ 1.3 | ▲ 0.4 | 0.4 | ▲ 1.0 | ▲ 0.2 | ▲ 0.9 | ▲ 0.7 | 0.4 | 0.1 |
| 島田 | 0.1 | ▲ 0.3 | 0.1 | 0.6 | 0.1 | ▲ 1.4 | ▲ 3.8 | ▲ 3.4 | ▲ 2.9 | ▲ 3.6 | ▲ 3.3 | ▲ 3.4 |
| (うち榛原) | 0.5 | ▲ 0.6 | ▲ 1.0 | ▲ 1.1 | 2.8 | 0.5 | ▲ 4.9 | ▲ 5.1 | ▲ 7.2 | ▲ 4.5 | ▲ 4.7 | ▲ 7.0 |
| 掛川 | ▲ 1.0 | ▲ 1.1 | ▲ 0.7 | ▲ 0.6 | ▲ 1.8 | ▲ 2.4 | ▲ 2.6 | ▲ 2.5 | ▲ 4.4 | ▲ 2.6 | ▲ 2.3 | ▲ 4.6 |
| 磐田 | ▲ 1.5 | ▲ 1.0 | ▲ 2.0 | ▲ 1.9 | ▲ 0.8 | 1.0 | ▲ 4.2 | ▲ 2.9 | ▲ 4.2 | ▲ 3.6 | ▲ 2.0 | ▲ 3.2 |
| 浜松 | ▲ 0.6 | ▲ 1.0 | ▲ 1.2 | ▲ 1.8 | 0.5 | 0.5 | ▲ 5.5 | ▲ 5.1 | ▲ 3.0 | ▲ 5.1 | ▲ 4.4 | ▲ 2.3 |
| (うち細江) | ▲ 3.2 | ▲ 3.3 | ▲ 6.2 | ▲ 6.4 | 1.7 | 2.0 | ▲ 2.9 | ▲ 2.9 | ▲ 1.8 | ▲ 2.4 | ▲ 2.2 | ▲ 1.1 |
| (うち浜北) | 4.1 | 4.3 | 4.7 | 4.6 | ▲ 6.3 | ▲ 4.3 | ▲ 2.7 | ▲ 4.0 | 1.7 | ▲ 3.0 | ▲ 3.9 | 2.2 |

公共職業安定所別職業紹介主要指標

| 項目 安定所名 | 一般 | | | (うち常用) | | | パート | | | (うち常用パート) | | |
|-----------------|-------|-------|--------|--------|-------|--------|-------|-------|-------|-----------|-------|-------|
| | 年 齢 計 | 45歳以上 | 55歳以上 | 年 齢 計 | 45歳以上 | 55歳以上 | 年 齢 計 | 45歳以上 | 55歳以上 | 年 齢 計 | 45歳以上 | 55歳以上 |
| | | | | | | | | | | | | |
| 労働局計 | 24.2 | 23.9 | 18.2 | 23.2 | 22.5 | 16.6 | 16.8 | 18.0 | 17.4 | 15.2 | 16.2 | 15.6 |
| (東部計) | 26.9 | 25.2 | 19.3 | 25.9 | 23.9 | 17.9 | 20.3 | 21.4 | 21.1 | 18.4 | 19.2 | 18.9 |
| (中部計) | 26.4 | 26.0 | 20.0 | 25.0 | 23.9 | 17.7 | 16.9 | 17.1 | 16.5 | 14.7 | 14.8 | 14.1 |
| (西部計) | 20.3 | 20.9 | 15.6 | 19.6 | 20.0 | 14.4 | 13.9 | 15.9 | 15.3 | 13.1 | 14.9 | 14.3 |
| 下田 | 16.2 | 15.1 | 11.7 | 15.9 | 14.6 | 10.8 | 22.3 | 25.3 | 24.8 | 21.6 | 24.1 | 23.0 |
| 三島 | 28.6 | 23.8 | 16.9 | 27.8 | 22.9 | 16.2 | 21.7 | 20.9 | 21.4 | 19.5 | 18.8 | 19.1 |
| (うち伊東) | 22.5 | 17.8 | 15.7 | 22.5 | 17.8 | 15.7 | 22.3 | 24.6 | 29.1 | 21.2 | 23.8 | 28.0 |
| 沼津 | 27.0 | 28.6 | 23.5 | 25.8 | 26.7 | 21.3 | 19.6 | 21.8 | 19.7 | 17.4 | 19.0 | 17.4 |
| (うち御殿場) | 27.1 | 26.8 | 23.9 | 26.3 | 25.7 | 22.2 | 20.1 | 24.1 | 19.8 | 18.3 | 21.1 | 17.4 |
| 富士 | 27.3 | 23.2 | 16.7 | 26.3 | 22.2 | 15.5 | 19.5 | 20.2 | 20.1 | 17.9 | 18.3 | 17.5 |
| 富士宮 | 25.6 | 26.4 | 21.1 | 24.5 | 25.1 | 19.4 | 19.0 | 22.0 | 24.4 | 18.4 | 21.1 | 23.4 |
| 清水 | 25.4 | 25.4 | 20.0 | 23.7 | 23.1 | 16.7 | 16.4 | 16.0 | 15.3 | 14.7 | 13.8 | 12.8 |
| 静岡 | 28.3 | 29.5 | 24.5 | 26.5 | 26.4 | 20.7 | 18.0 | 19.0 | 18.7 | 15.0 | 16.0 | 15.9 |
| 焼津 | 24.7 | 23.9 | 15.9 | 23.7 | 22.9 | 15.4 | 16.0 | 15.8 | 13.7 | 14.7 | 14.7 | 12.7 |
| 島田 | 25.5 | 21.3 | 16.9 | 24.8 | 20.8 | 16.2 | 16.4 | 16.3 | 17.0 | 14.1 | 13.6 | 13.6 |
| (うち榛原) | 25.5 | 19.1 | 10.0 | 25.0 | 18.7 | 10.0 | 15.7 | 14.4 | 14.9 | 12.7 | 11.2 | 10.7 |
| 掛川 | 23.2 | 20.5 | 12.4 | 21.7 | 18.4 | 9.7 | 11.7 | 12.7 | 12.6 | 10.4 | 11.2 | 11.2 |
| 磐田 | 21.1 | 20.6 | 13.7 | 20.6 | 20.0 | 13.2 | 15.6 | 17.7 | 16.0 | 14.9 | 17.1 | 15.2 |
| 浜松 | 19.3 | 21.1 | 17.3 | 18.7 | 20.4 | 16.5 | 13.8 | 16.1 | 15.8 | 13.0 | 15.1 | 14.8 |
| (うち細江) | 18.3 | 15.3 | 12.4 | 18.4 | 15.4 | 12.4 | 16.4 | 16.6 | 15.1 | 15.7 | 15.8 | 14.7 |
| (うち浜北) | 27.0 | 31.3 | 26.2 | 26.5 | 31.1 | 26.3 | 16.6 | 17.2 | 19.7 | 15.8 | 16.3 | 18.8 |
| 前年同月差 (ポイント) | | | | | | | | | | | | |
| 労働局計 | ▲ 5.4 | ▲ 4.4 | ▲ 4.7 | ▲ 5.2 | ▲ 4.0 | ▲ 4.3 | ▲ 2.3 | ▲ 2.9 | ▲ 2.2 | ▲ 1.9 | ▲ 2.3 | ▲ 1.8 |
| (東部計) | ▲ 5.0 | ▲ 3.4 | ▲ 5.5 | ▲ 5.2 | ▲ 3.6 | ▲ 5.4 | ▲ 2.7 | ▲ 2.2 | ▲ 0.9 | ▲ 2.2 | ▲ 1.9 | ▲ 1.1 |
| (中部計) | ▲ 4.6 | ▲ 4.5 | ▲ 4.1 | ▲ 4.3 | ▲ 4.0 | ▲ 3.5 | ▲ 1.6 | ▲ 2.9 | ▲ 2.6 | ▲ 1.2 | ▲ 2.2 | ▲ 2.2 |
| (西部計) | ▲ 6.0 | ▲ 5.0 | ▲ 4.5 | ▲ 5.7 | ▲ 4.3 | ▲ 4.1 | ▲ 2.6 | ▲ 3.4 | ▲ 2.8 | ▲ 2.1 | ▲ 2.7 | ▲ 2.0 |
| 下田 | ▲ 8.2 | ▲ 7.1 | ▲ 10.5 | ▲ 7.7 | ▲ 6.7 | ▲ 10.6 | ▲ 5.6 | 3.4 | 6.7 | ▲ 3.2 | 4.7 | 6.2 |
| 三島 | ▲ 1.0 | ▲ 5.8 | ▲ 7.5 | ▲ 1.4 | ▲ 6.1 | ▲ 7.4 | ▲ 4.7 | ▲ 7.4 | ▲ 6.5 | ▲ 4.7 | ▲ 7.7 | ▲ 7.3 |
| (うち伊東) | ▲ 6.9 | ▲ 9.6 | ▲ 2.6 | ▲ 6.9 | ▲ 9.6 | ▲ 2.6 | ▲ 9.5 | ▲ 6.7 | ▲ 1.4 | ▲ 7.7 | ▲ 5.3 | ▲ 0.9 |
| 沼津 | ▲ 7.7 | ▲ 1.5 | ▲ 6.6 | ▲ 7.7 | ▲ 1.7 | ▲ 6.7 | ▲ 3.1 | ▲ 1.4 | ▲ 0.3 | ▲ 3.1 | ▲ 1.6 | ▲ 0.6 |
| (うち御殿場) | ▲ 3.3 | 2.2 | 0.0 | ▲ 3.4 | 2.0 | ▲ 0.3 | ▲ 0.7 | 1.8 | 7.1 | 0.1 | 1.5 | 6.1 |
| 富士 | ▲ 6.2 | ▲ 4.1 | ▲ 4.5 | ▲ 6.5 | ▲ 4.1 | ▲ 4.1 | ▲ 1.2 | ▲ 0.2 | 0.6 | 0.6 | 2.0 | 1.8 |
| 富士宮 | ▲ 2.9 | ▲ 0.1 | 5.5 | ▲ 2.9 | ▲ 0.5 | 5.3 | 1.2 | 3.7 | 5.3 | 2.0 | 3.9 | 4.7 |
| 清水 | ▲ 7.4 | ▲ 6.8 | ▲ 2.0 | ▲ 7.1 | ▲ 6.2 | ▲ 2.4 | ▲ 1.6 | ▲ 5.2 | ▲ 4.9 | ▲ 1.0 | ▲ 4.6 | ▲ 4.8 |
| 静岡 | ▲ 4.4 | ▲ 5.4 | ▲ 3.9 | ▲ 4.2 | ▲ 5.0 | ▲ 3.8 | ▲ 3.6 | ▲ 5.2 | ▲ 5.5 | ▲ 3.1 | ▲ 3.6 | ▲ 3.8 |
| 焼津 | ▲ 2.5 | ▲ 1.0 | ▲ 2.3 | ▲ 2.1 | 0.1 | ▲ 0.4 | 1.9 | 1.2 | 0.3 | 2.1 | 1.5 | 0.7 |
| 島田 | ▲ 5.3 | ▲ 5.3 | ▲ 9.2 | ▲ 4.9 | ▲ 4.7 | ▲ 8.1 | ▲ 1.6 | ▲ 1.6 | 1.1 | ▲ 1.9 | ▲ 2.1 | ▲ 0.4 |
| (うち榛原) | ▲ 7.6 | ▲ 8.1 | ▲ 16.2 | ▲ 6.1 | ▲ 5.8 | ▲ 12.3 | ▲ 1.2 | ▲ 2.5 | ▲ 2.0 | ▲ 2.4 | ▲ 3.7 | ▲ 4.1 |
| 掛川 | ▲ 1.7 | 1.0 | ▲ 4.6 | ▲ 2.1 | 0.6 | ▲ 5.7 | ▲ 4.7 | ▲ 6.7 | ▲ 4.3 | ▲ 4.1 | ▲ 5.8 | ▲ 3.6 |
| 磐田 | ▲ 5.9 | ▲ 5.5 | ▲ 6.3 | ▲ 5.5 | ▲ 5.1 | ▲ 5.2 | ▲ 1.6 | ▲ 0.7 | ▲ 2.9 | ▲ 0.7 | 0.6 | ▲ 1.9 |
| 浜松 | ▲ 7.1 | ▲ 6.4 | ▲ 3.8 | ▲ 6.7 | ▲ 5.4 | ▲ 3.0 | ▲ 2.5 | ▲ 3.6 | ▲ 2.3 | ▲ 2.1 | ▲ 3.1 | ▲ 1.6 |
| (うち細江) | ▲ 7.4 | ▲ 6.9 | ▲ 6.5 | ▲ 5.9 | ▲ 4.7 | ▲ 4.0 | 2.8 | 0.3 | 0.4 | 2.3 | ▲ 0.2 | 0.4 |
| (うち浜北) | ▲ 5.2 | ▲ 3.6 | 2.6 | ▲ 5.4 | ▲ 3.3 | 3.3 | 1.1 | ▲ 3.7 | 1.0 | 0.9 | ▲ 3.6 | 1.5 |

公共職業安定所別職業紹介主要指標

| 項目 | ⑤ 就職率 (%) | | | | | | | | | | | |
|-----------------|-----------|-------|--------|-------|-------|--------|-------|--------|--------|--------|-------|--------|
| | 全数 | | | 常用計 | | | 一般 | | | (うち常用) | | |
| | 年齢計 | 45歳以上 | 55歳以上 | 年齢計 | 45歳以上 | 55歳以上 | 年齢計 | 45歳以上 | 55歳以上 | 年齢計 | 45歳以上 | 55歳以上 |
| 労働局計 | 27.7 | 29.4 | 27.4 | 26.0 | 27.2 | 25.0 | 24.9 | 26.0 | 22.9 | 23.8 | 24.5 | 20.9 |
| (東部計) | 29.9 | 32.2 | 30.4 | 27.7 | 29.8 | 27.7 | 26.7 | 28.3 | 24.2 | 25.5 | 27.0 | 22.8 |
| (中部計) | 29.1 | 30.9 | 30.1 | 26.8 | 27.9 | 26.4 | 27.1 | 28.9 | 28.1 | 25.3 | 26.1 | 24.0 |
| (西部計) | 24.7 | 25.3 | 22.4 | 23.8 | 24.1 | 21.2 | 21.5 | 21.0 | 17.2 | 21.0 | 20.3 | 16.5 |
| 下田 | 37.7 | 39.5 | 39.6 | 33.1 | 34.2 | 35.4 | 30.0 | 33.3 | 36.0 | 28.8 | 31.0 | 32.0 |
| 三島 | 33.6 | 37.3 | 39.2 | 31.1 | 35.1 | 35.4 | 27.3 | 28.2 | 24.1 | 26.2 | 26.8 | 21.4 |
| (うち伊東) | 44.2 | 49.0 | 51.6 | 39.4 | 46.2 | 46.9 | 30.6 | 32.8 | 31.4 | 29.6 | 31.1 | 28.6 |
| 沼津 | 26.1 | 28.7 | 23.9 | 24.4 | 26.2 | 21.6 | 24.3 | 25.8 | 20.8 | 23.7 | 24.9 | 19.6 |
| (うち御殿場) | 34.1 | 36.0 | 30.4 | 32.3 | 33.8 | 29.1 | 31.1 | 31.8 | 21.7 | 30.5 | 30.7 | 19.6 |
| 富士 | 30.8 | 32.2 | 30.2 | 28.3 | 28.8 | 26.9 | 28.5 | 30.0 | 24.2 | 26.6 | 27.7 | 24.5 |
| 富士宮 | 28.5 | 28.2 | 26.2 | 27.3 | 27.8 | 26.2 | 27.9 | 30.8 | 28.8 | 26.3 | 30.8 | 28.8 |
| 清水 | 29.8 | 35.4 | 37.5 | 27.3 | 31.1 | 33.8 | 28.5 | 36.4 | 41.8 | 25.8 | 31.1 | 37.3 |
| 静岡 | 25.3 | 27.9 | 25.7 | 22.7 | 24.1 | 19.8 | 23.0 | 24.5 | 18.6 | 21.0 | 21.4 | 12.3 |
| 焼津 | 32.2 | 32.7 | 29.7 | 30.5 | 31.5 | 28.4 | 30.6 | 32.1 | 30.8 | 29.4 | 30.3 | 28.6 |
| 島田 | 33.1 | 30.7 | 32.9 | 30.6 | 28.5 | 30.8 | 30.5 | 27.3 | 33.3 | 28.9 | 26.7 | 32.4 |
| (うち榛原) | 35.1 | 29.8 | 28.8 | 31.4 | 26.3 | 26.0 | 33.3 | 29.6 | 40.9 | 30.8 | 27.8 | 36.4 |
| 掛川 | 26.6 | 26.4 | 21.1 | 25.3 | 24.2 | 19.5 | 23.8 | 22.8 | 18.2 | 23.1 | 21.4 | 16.9 |
| 磐田 | 24.0 | 26.9 | 21.3 | 23.2 | 25.5 | 19.7 | 21.3 | 22.6 | 17.5 | 21.3 | 23.0 | 17.5 |
| 浜松 | 24.4 | 24.5 | 23.3 | 23.6 | 23.5 | 22.4 | 21.0 | 20.1 | 16.8 | 20.4 | 19.1 | 16.1 |
| (うち細江) | 35.2 | 27.0 | 26.7 | 34.3 | 26.1 | 25.3 | 25.4 | 15.5 | 10.0 | 25.4 | 15.5 | 10.0 |
| (うち浜北) | 28.3 | 29.8 | 31.8 | 28.1 | 29.8 | 31.8 | 27.2 | 31.8 | 31.8 | 26.8 | 31.8 | 31.8 |
| 前年同月差 (ポイント) | | | | | | | | | | | | |
| 労働局計 | ▲ 1.6 | ▲ 1.1 | ▲ 0.6 | ▲ 1.2 | ▲ 0.6 | ▲ 0.3 | ▲ 2.0 | ▲ 0.5 | 0.7 | ▲ 2.1 | ▲ 0.6 | 0.4 |
| (東部計) | ▲ 0.3 | 1.5 | 3.8 | ▲ 0.7 | 0.9 | 2.6 | ▲ 1.5 | 0.6 | 3.0 | ▲ 2.1 | ▲ 0.2 | 2.4 |
| (中部計) | ▲ 0.4 | ▲ 0.8 | 0.9 | 0.1 | 0.0 | 1.1 | 0.9 | 2.7 | 5.7 | 0.5 | 1.8 | 3.5 |
| (西部計) | ▲ 3.5 | ▲ 3.9 | ▲ 5.9 | ▲ 2.6 | ▲ 2.6 | ▲ 4.2 | ▲ 4.8 | ▲ 4.4 | ▲ 5.7 | ▲ 4.2 | ▲ 3.3 | ▲ 4.2 |
| 下田 | ▲ 4.8 | ▲ 5.6 | ▲ 14.6 | ▲ 3.4 | ▲ 5.0 | ▲ 14.6 | ▲ 3.9 | ▲ 7.1 | ▲ 29.0 | ▲ 2.4 | ▲ 7.6 | ▲ 28.0 |
| 三島 | 5.4 | 9.6 | 13.6 | 4.2 | 8.3 | 10.2 | 1.4 | 4.3 | 7.2 | 0.6 | 3.4 | 5.1 |
| (うち伊東) | 12.3 | 16.2 | 16.7 | 8.9 | 15.0 | 12.0 | 4.1 | 10.9 | 16.6 | 3.1 | 9.2 | 13.8 |
| 沼津 | 0.0 | 0.0 | 0.3 | ▲ 0.2 | ▲ 0.8 | ▲ 0.5 | ▲ 0.6 | ▲ 1.3 | 1.7 | ▲ 0.7 | ▲ 2.3 | 0.7 |
| (うち御殿場) | 4.8 | 7.7 | 7.6 | 4.6 | 7.4 | 8.4 | 1.7 | 1.1 | ▲ 3.9 | 1.1 | 0.0 | ▲ 6.0 |
| 富士 | ▲ 5.0 | ▲ 0.6 | 5.2 | ▲ 5.3 | ▲ 1.3 | 5.1 | ▲ 7.5 | ▲ 0.8 | 1.3 | ▲ 8.8 | ▲ 2.0 | 2.8 |
| 富士宮 | ▲ 5.2 | ▲ 7.1 | ▲ 4.3 | ▲ 5.0 | ▲ 6.4 | ▲ 3.3 | ▲ 0.9 | 2.7 | 8.0 | ▲ 1.4 | 3.6 | 10.0 |
| 清水 | ▲ 4.2 | ▲ 0.6 | 3.7 | ▲ 3.6 | 0.4 | 5.4 | ▲ 1.2 | 11.1 | 22.4 | ▲ 2.0 | 8.3 | 19.2 |
| 静岡 | ▲ 2.6 | ▲ 4.8 | ▲ 6.6 | ▲ 1.6 | ▲ 3.5 | ▲ 7.8 | 0.0 | ▲ 1.3 | ▲ 6.1 | ▲ 0.7 | ▲ 2.9 | ▲ 10.9 |
| 焼津 | 2.0 | 2.4 | 4.9 | 2.3 | 3.4 | 6.0 | 1.3 | 2.8 | 8.5 | 1.8 | 3.8 | 10.2 |
| 島田 | 4.6 | 3.1 | 8.0 | 4.1 | 2.6 | 8.6 | 3.6 | 3.3 | 13.1 | 3.1 | 3.6 | 13.1 |
| (うち榛原) | 5.4 | 0.9 | 4.7 | 3.3 | ▲ 1.8 | 3.2 | 4.0 | 0.2 | 14.2 | 2.6 | ▲ 1.6 | 9.7 |
| 掛川 | ▲ 2.0 | ▲ 1.7 | ▲ 3.8 | ▲ 0.9 | ▲ 0.5 | ▲ 2.5 | ▲ 3.0 | ▲ 2.0 | ▲ 3.9 | ▲ 1.7 | ▲ 0.6 | ▲ 3.9 |
| 磐田 | ▲ 4.3 | ▲ 4.1 | ▲ 12.2 | ▲ 3.6 | ▲ 3.1 | ▲ 11.1 | ▲ 3.8 | ▲ 2.0 | ▲ 6.0 | ▲ 2.6 | 0.6 | ▲ 3.4 |
| 浜松 | ▲ 3.6 | ▲ 4.3 | ▲ 3.8 | ▲ 2.7 | ▲ 2.9 | ▲ 1.7 | ▲ 5.7 | ▲ 5.8 | ▲ 6.0 | ▲ 5.5 | ▲ 5.3 | ▲ 4.4 |
| (うち細江) | 0.8 | ▲ 8.4 | ▲ 6.2 | 1.7 | ▲ 5.8 | ▲ 3.8 | ▲ 8.8 | ▲ 12.6 | ▲ 16.7 | ▲ 7.5 | ▲ 9.1 | ▲ 10.0 |
| (うち浜北) | 0.0 | 0.4 | 3.9 | 0.3 | 1.3 | 5.7 | 0.0 | 3.5 | 8.0 | 0.1 | 4.4 | 10.4 |

公共職業安定所別職業紹介主要指標

| 項目 安定所名 | パート | | | | | | ⑥ 雇用保険受給者関係 | | | |
|-----------------|--------|--------|--------|------------|--------|--------|-------------|--------|-------|--------|
| | パート | | | (うち常用的パート) | | | 一 般 | | パート | |
| | 年 齢 計 | 45歳以上 | 55歳以上 | 年 齢 計 | 45歳以上 | 55歳以上 | 紹介率 | 就職率 | 紹介率 | 就職率 |
| 労働局計 | 33.5 | 33.7 | 31.2 | 30.5 | 30.7 | 28.3 | 16.7 | 28.3 | 8.1 | 25.4 |
| (東部計) | 36.2 | 37.8 | 36.3 | 32.2 | 33.8 | 32.3 | 16.9 | 26.1 | 7.7 | 25.5 |
| (中部計) | 33.3 | 33.3 | 31.6 | 29.9 | 30.0 | 28.2 | 20.2 | 35.6 | 8.1 | 29.3 |
| (西部計) | 31.2 | 30.5 | 26.5 | 29.5 | 28.6 | 24.9 | 13.8 | 24.6 | 8.3 | 22.9 |
| 下 田 | 50.0 | 47.1 | 43.5 | 40.0 | 38.2 | 39.1 | 12.4 | 47.6 | 8.8 | 33.3 |
| 三 島 | 46.4 | 52.3 | 56.9 | 40.9 | 48.9 | 52.0 | 20.3 | 33.6 | 6.1 | 35.2 |
| (うち伊東) | 64.2 | 72.1 | 75.9 | 53.7 | 67.4 | 69.0 | 15.3 | 47.6 | 8.7 | 25.0 |
| 沼 津 | 29.6 | 32.6 | 26.7 | 25.9 | 28.0 | 23.3 | 14.8 | 17.8 | 9.3 | 28.6 |
| (うち御殿場) | 40.4 | 43.8 | 42.4 | 36.0 | 39.6 | 42.4 | 17.7 | 26.3 | 10.8 | 31.8 |
| 富 士 | 35.7 | 35.3 | 35.9 | 32.3 | 30.4 | 29.1 | 16.9 | 22.4 | 8.3 | 12.1 |
| 富士宮 | 29.6 | 25.3 | 24.4 | 29.1 | 24.5 | 24.4 | 16.8 | 37.1 | 5.1 | 22.9 |
| 清 水 | 32.6 | 34.2 | 34.1 | 30.4 | 31.1 | 31.0 | 16.1 | 33.3 | 8.4 | 20.5 |
| 静 岡 | 30.1 | 32.3 | 31.6 | 26.1 | 27.7 | 26.1 | 22.4 | 29.9 | 8.8 | 26.3 |
| 焼 津 | 35.6 | 33.3 | 29.0 | 33.0 | 32.7 | 28.2 | 20.4 | 42.3 | 6.4 | 29.2 |
| 島 田 | 38.3 | 34.4 | 32.7 | 33.9 | 30.3 | 29.7 | 18.9 | 45.7 | 9.1 | 53.6 |
| (うち榛原) | 38.6 | 30.0 | 23.5 | 32.5 | 25.0 | 21.6 | 16.7 | 57.1 | 10.5 | 54.5 |
| 掛 川 | 33.1 | 30.6 | 23.1 | 30.4 | 27.4 | 21.3 | 16.3 | 28.0 | 8.0 | 34.1 |
| 磐 田 | 29.2 | 31.4 | 24.0 | 26.9 | 28.2 | 21.2 | 10.7 | 21.6 | 8.4 | 21.9 |
| 浜 松 | 31.6 | 30.1 | 28.7 | 30.3 | 29.0 | 27.7 | 14.4 | 24.9 | 8.4 | 21.4 |
| (うち細江) | 49.4 | 38.6 | 37.8 | 47.1 | 36.8 | 35.6 | 14.7 | 22.7 | 14.4 | 64.0 |
| (うち浜北) | 30.4 | 27.8 | 31.8 | 30.4 | 27.8 | 31.8 | 17.1 | 33.3 | 5.9 | 7.3 |
| 前年同月差 (ポイント) | | | | | | | | | | |
| 労働局計 | ▲ 0.6 | ▲ 2.1 | ▲ 1.5 | 0.7 | ▲ 0.8 | ▲ 0.8 | ▲ 3.4 | ▲ 1.2 | ▲ 1.5 | ▲ 2.4 |
| (東部計) | 2.1 | 3.3 | 5.4 | 2.1 | 2.7 | 3.4 | ▲ 3.5 | ▲ 4.6 | ▲ 1.2 | ▲ 1.6 |
| (中部計) | ▲ 3.2 | ▲ 6.4 | ▲ 3.6 | ▲ 0.8 | ▲ 3.2 | ▲ 1.5 | ▲ 1.4 | 5.2 | ▲ 2.6 | ▲ 3.6 |
| (西部計) | ▲ 0.8 | ▲ 3.4 | ▲ 5.8 | 0.6 | ▲ 1.9 | ▲ 4.0 | ▲ 4.8 | ▲ 3.0 | ▲ 0.9 | ▲ 1.4 |
| 下田 | ▲ 5.6 | ▲ 4.0 | ▲ 2.9 | ▲ 4.4 | ▲ 1.8 | ▲ 3.8 | ▲ 0.8 | 6.2 | ▲ 5.2 | 7.2 |
| 三島 | 14.4 | 20.5 | 24.3 | 11.8 | 18.5 | 19.8 | 0.5 | 0.7 | ▲ 2.8 | 9.2 |
| (うち伊東) | 25.5 | 27.8 | 25.9 | 18.2 | 26.4 | 19.0 | ▲ 5.1 | 17.3 | ▲ 1.7 | ▲ 28.8 |
| 沼津 | 1.1 | 1.9 | ▲ 0.6 | 0.9 | 1.2 | ▲ 1.5 | ▲ 3.7 | ▲ 9.3 | 1.9 | 6.8 |
| (うち御殿場) | 11.3 | 18.4 | 21.6 | 11.5 | 18.5 | 25.4 | 4.5 | ▲ 3.2 | 2.9 | 20.7 |
| 富士 | 0.5 | ▲ 0.4 | 9.1 | 2.4 | ▲ 0.2 | 7.2 | ▲ 9.4 | ▲ 9.8 | ▲ 1.6 | ▲ 18.6 |
| 富士宮 | ▲ 15.6 | ▲ 21.8 | ▲ 14.2 | ▲ 13.6 | ▲ 21.2 | ▲ 14.2 | ▲ 3.4 | 7.9 | ▲ 4.3 | ▲ 19.1 |
| 清水 | ▲ 10.7 | ▲ 18.2 | ▲ 13.3 | ▲ 7.0 | ▲ 11.8 | ▲ 7.2 | ▲ 5.7 | ▲ 6.5 | ▲ 1.0 | ▲ 11.7 |
| 静岡 | ▲ 8.8 | ▲ 11.0 | ▲ 8.3 | ▲ 3.9 | ▲ 5.1 | ▲ 5.9 | 0.8 | 7.7 | ▲ 3.4 | ▲ 10.2 |
| 焼津 | 3.7 | 1.7 | 2.4 | 3.6 | 2.5 | 2.8 | ▲ 0.9 | 7.3 | ▲ 3.2 | 5.4 |
| 島田 | 6.5 | 1.6 | 3.7 | 6.0 | 0.5 | 5.0 | ▲ 3.2 | 12.0 | ▲ 1.4 | 3.6 |
| (うち榛原) | 8.3 | 1.7 | 1.1 | 4.4 | ▲ 1.7 | 1.2 | ▲ 7.9 | 25.9 | 2.5 | 35.8 |
| 掛川 | 0.3 | ▲ 0.9 | ▲ 3.9 | 1.0 | ▲ 0.2 | ▲ 1.7 | ▲ 3.1 | 4.4 | ▲ 2.2 | 6.1 |
| 磐田 | ▲ 5.8 | ▲ 7.7 | ▲ 17.4 | ▲ 6.1 | ▲ 8.2 | ▲ 17.4 | ▲ 6.0 | ▲ 4.8 | ▲ 1.1 | ▲ 0.9 |
| 浜松 | 1.0 | ▲ 2.4 | ▲ 1.5 | 3.3 | 0.1 | 1.1 | ▲ 4.8 | ▲ 4.1 | ▲ 0.6 | ▲ 2.8 |
| (うち細江) | 14.7 | ▲ 4.3 | 1.1 | 15.2 | ▲ 2.5 | 0.9 | ▲ 1.6 | ▲ 15.1 | 6.7 | 30.7 |
| (うち浜北) | ▲ 0.1 | ▲ 2.9 | 1.4 | 0.5 | ▲ 2.1 | 2.8 | 0.7 | 0.7 | 0.6 | ▲ 11.6 |

季節調整済求人倍率の推移 —学卒を除きパートタイムを含む—

有効求人倍率(全国)

| 年月 | 1月 | 2月 | 3月 | 4月 | 5月 | 6月 | 7月 | 8月 | 9月 | 10月 | 11月 | 12月 | 年計 | 年度計 |
|-------|------|------|------|------|------|------|------|------|------|------|------|------|------|------|
| 平成16年 | 0.76 | 0.76 | 0.77 | 0.78 | 0.80 | 0.82 | 0.83 | 0.84 | 0.86 | 0.88 | 0.91 | 0.92 | 0.83 | 0.86 |
| 平成17年 | 0.91 | 0.91 | 0.93 | 0.94 | 0.94 | 0.95 | 0.96 | 0.96 | 0.96 | 0.98 | 0.99 | 1.01 | 0.95 | 0.98 |
| 平成18年 | 1.03 | 1.04 | 1.05 | 1.05 | 1.07 | 1.07 | 1.08 | 1.07 | 1.07 | 1.06 | 1.06 | 1.06 | 1.06 | 1.06 |
| 平成19年 | 1.06 | 1.05 | 1.05 | 1.07 | 1.07 | 1.07 | 1.06 | 1.05 | 1.03 | 1.01 | 0.98 | 0.98 | 1.04 | 1.02 |
| 平成20年 | 0.97 | 0.96 | 0.96 | 0.96 | 0.95 | 0.92 | 0.89 | 0.86 | 0.83 | 0.79 | 0.75 | 0.71 | 0.88 | 0.77 |
| 平成21年 | 0.64 | 0.57 | 0.52 | 0.49 | 0.46 | 0.44 | 0.43 | 0.42 | 0.43 | 0.44 | 0.44 | 0.44 | 0.47 | 0.45 |
| 平成22年 | 0.45 | 0.46 | 0.48 | 0.49 | 0.50 | 0.51 | 0.53 | 0.54 | 0.55 | 0.56 | 0.58 | 0.59 | 0.52 | 0.56 |
| 平成23年 | 0.60 | 0.62 | 0.62 | 0.62 | 0.61 | 0.62 | 0.64 | 0.65 | 0.67 | 0.69 | 0.71 | 0.72 | 0.65 | 0.68 |
| 平成24年 | 0.74 | 0.75 | 0.77 | 0.78 | 0.79 | 0.80 | 0.81 | 0.82 | 0.81 | 0.82 | 0.82 | 0.83 | 0.80 | 0.82 |
| 平成25年 | 0.84 | 0.85 | 0.87 | 0.88 | 0.90 | 0.92 | 0.93 | 0.95 | 0.96 | 0.99 | 1.01 | 1.03 | 0.93 | 0.97 |
| 平成26年 | 1.04 | 1.06 | 1.07 | 1.08 | 1.09 | 1.09 | 1.10 | 1.10 | 1.10 | 1.11 | 1.12 | 1.14 | 1.09 | 1.11 |
| 平成27年 | 1.15 | 1.16 | 1.16 | 1.16 | 1.18 | 1.19 | 1.20 | 1.22 | 1.23 | 1.24 | 1.26 | 1.27 | 1.20 | 1.23 |
| 平成28年 | 1.29 | 1.30 | 1.31 | 1.33 | 1.35 | 1.36 | 1.36 | 1.37 | 1.38 | 1.40 | 1.41 | 1.42 | 1.36 | 1.39 |
| 平成29年 | 1.43 | 1.45 | 1.46 | 1.48 | 1.49 | 1.50 | 1.51 | 1.52 | 1.52 | 1.55 | 1.56 | 1.58 | 1.50 | 1.54 |
| 平成30年 | 1.59 | 1.59 | 1.59 | 1.60 | 1.61 | 1.61 | 1.62 | 1.63 | 1.63 | 1.62 | 1.63 | 1.63 | 1.61 | 1.62 |
| 平成31年 | 1.63 | 1.63 | 1.63 | 1.63 | 1.62 | 1.61 | 1.59 | 1.59 | | | | | | |

有効求人倍率(静岡県)

| 年月 | 1月 | 2月 | 3月 | 4月 | 5月 | 6月 | 7月 | 8月 | 9月 | 10月 | 11月 | 12月 | 年計 | 年度計 |
|-------|------|------|------|------|------|------|------|------|------|------|------|------|------|------|
| 平成16年 | 0.97 | 0.98 | 0.98 | 0.97 | 0.99 | 1.02 | 1.05 | 1.05 | 1.09 | 1.11 | 1.14 | 1.13 | 1.04 | 1.08 |
| 平成17年 | 1.12 | 1.15 | 1.16 | 1.16 | 1.14 | 1.13 | 1.12 | 1.13 | 1.13 | 1.13 | 1.14 | 1.17 | 1.14 | 1.17 |
| 平成18年 | 1.22 | 1.25 | 1.26 | 1.27 | 1.25 | 1.25 | 1.25 | 1.25 | 1.25 | 1.25 | 1.24 | 1.23 | 1.25 | 1.24 |
| 平成19年 | 1.20 | 1.20 | 1.21 | 1.26 | 1.25 | 1.25 | 1.25 | 1.22 | 1.22 | 1.17 | 1.15 | 1.16 | 1.21 | 1.20 |
| 平成20年 | 1.17 | 1.15 | 1.16 | 1.16 | 1.16 | 1.12 | 1.08 | 1.04 | 0.99 | 0.92 | 0.87 | 0.82 | 1.05 | 0.87 |
| 平成21年 | 0.67 | 0.55 | 0.45 | 0.43 | 0.41 | 0.40 | 0.39 | 0.38 | 0.39 | 0.40 | 0.40 | 0.40 | 0.43 | 0.40 |
| 平成22年 | 0.41 | 0.42 | 0.43 | 0.45 | 0.46 | 0.48 | 0.50 | 0.51 | 0.52 | 0.54 | 0.55 | 0.56 | 0.48 | 0.52 |
| 平成23年 | 0.57 | 0.58 | 0.58 | 0.55 | 0.53 | 0.56 | 0.59 | 0.62 | 0.65 | 0.67 | 0.69 | 0.70 | 0.61 | 0.65 |
| 平成24年 | 0.72 | 0.75 | 0.78 | 0.79 | 0.80 | 0.80 | 0.80 | 0.79 | 0.78 | 0.78 | 0.76 | 0.77 | 0.78 | 0.79 |
| 平成25年 | 0.77 | 0.79 | 0.79 | 0.81 | 0.82 | 0.83 | 0.85 | 0.86 | 0.87 | 0.88 | 0.91 | 0.95 | 0.84 | 0.90 |
| 平成26年 | 0.99 | 1.01 | 1.04 | 1.05 | 1.06 | 1.09 | 1.08 | 1.09 | 1.09 | 1.10 | 1.12 | 1.14 | 1.07 | 1.10 |
| 平成27年 | 1.13 | 1.14 | 1.14 | 1.13 | 1.15 | 1.16 | 1.17 | 1.18 | 1.20 | 1.23 | 1.24 | 1.26 | 1.17 | 1.21 |
| 平成28年 | 1.26 | 1.27 | 1.28 | 1.33 | 1.33 | 1.33 | 1.34 | 1.35 | 1.37 | 1.39 | 1.41 | 1.43 | 1.34 | 1.39 |
| 平成29年 | 1.44 | 1.45 | 1.47 | 1.50 | 1.52 | 1.54 | 1.54 | 1.55 | 1.57 | 1.60 | 1.61 | 1.63 | 1.53 | 1.58 |
| 平成30年 | 1.63 | 1.65 | 1.67 | 1.68 | 1.68 | 1.70 | 1.71 | 1.69 | 1.69 | 1.66 | 1.66 | 1.66 | 1.67 | 1.68 |
| 平成31年 | 1.69 | 1.69 | 1.67 | 1.61 | 1.56 | 1.56 | 1.57 | 1.57 | | | | | | |

※1 季節調整法はセンサス局法Ⅱ(X-12-ARIMA)による。なお、平成30年12月以前の数値は新季節指数により改訂されている。

※2 年計・年度計は原数。

年齢別常用職業紹介状況

| 令和元年8月 | 常用（パートを除く） | | | | | | | | 常用的パート | | | | | | | |
|--------|------------|------------|-----------|-------------|------------|-------|-------------|------------|----------|------------|-----------|-------------|------------|------|-------------|------------|
| | 月間有効求職者数 | | | | | 就職件数 | | | 月間有効求職者数 | | | | | 就職件数 | | |
| | | 構成比 (%) | 新規 求職者 | 雇用保険 受給者 | 保割合 (%) | | 雇用保険 受給者 | 保割合 (%) | | 構成比 (%) | 新規 求職者 | 雇用保険 受給者 | 保割合 (%) | | 雇用保険 受給者 | 保割合 (%) |
| 19歳以下 | 667 | 2.2 | 212 | 45 | 6.7 | 32 | 3 | 9.4 | 214 | 1.2 | 43 | 6 | 2.8 | 8 | 0 | 0.0 |
| 20～24歳 | 3,012 | 10.1 | 747 | 866 | 28.8 | 167 | 45 | 26.9 | 557 | 3.0 | 83 | 144 | 25.9 | 35 | 8 | 22.9 |
| 25～29歳 | 3,743 | 12.5 | 839 | 1,602 | 42.8 | 207 | 85 | 41.1 | 1,213 | 6.6 | 192 | 576 | 47.5 | 45 | 16 | 35.6 |
| 30～34歳 | 3,157 | 10.6 | 769 | 1,276 | 40.4 | 184 | 64 | 34.8 | 1,546 | 8.4 | 270 | 666 | 43.1 | 61 | 15 | 24.6 |
| 35～39歳 | 2,963 | 9.9 | 675 | 1,128 | 38.1 | 151 | 50 | 33.1 | 1,431 | 7.7 | 251 | 488 | 34.1 | 82 | 10 | 12.2 |
| 40～44歳 | 3,148 | 10.5 | 752 | 1,153 | 36.6 | 189 | 51 | 27.0 | 1,519 | 8.2 | 288 | 485 | 31.9 | 108 | 21 | 19.4 |
| 45～49歳 | 3,428 | 11.5 | 729 | 1,266 | 36.9 | 190 | 52 | 27.4 | 1,649 | 8.9 | 272 | 523 | 31.7 | 95 | 14 | 14.7 |
| 50～54歳 | 3,171 | 10.6 | 658 | 1,290 | 40.7 | 195 | 69 | 35.4 | 1,548 | 8.4 | 257 | 577 | 37.3 | 106 | 23 | 21.7 |
| 55～59歳 | 2,751 | 9.2 | 572 | 1,200 | 43.6 | 124 | 51 | 41.1 | 1,825 | 9.9 | 262 | 815 | 44.7 | 106 | 22 | 20.8 |
| 60～64歳 | 2,611 | 8.7 | 467 | 1,330 | 50.9 | 100 | 42 | 42.0 | 3,136 | 17.0 | 414 | 1,878 | 59.9 | 140 | 54 | 38.6 |
| 65歳以上 | 1,264 | 4.2 | 260 | 180 | 14.2 | 48 | 1 | 2.1 | 3,861 | 20.9 | 910 | 638 | 16.5 | 203 | 10 | 4.9 |
| 合計 | 29,915 | 100.0 | 6,680 | 11,336 | 37.9 | 1,587 | 513 | 32.3 | 18,499 | 100.0 | 3,242 | 6,796 | 36.7 | 989 | 193 | 19.5 |
| 45歳未満 | 16,690 | 55.8 | 3,994 | 6,070 | 36.4 | 930 | 298 | 32.0 | 6,480 | 35.0 | 1,127 | 2,365 | 36.5 | 339 | 70 | 20.6 |
| 45歳以上 | 13,225 | 44.2 | 2,686 | 5,266 | 39.8 | 657 | 215 | 32.7 | 12,019 | 65.0 | 2,115 | 4,431 | 36.9 | 650 | 123 | 18.9 |
| 55歳以上 | 6,626 | 22.1 | 1,299 | 2,710 | 40.9 | 272 | 94 | 34.6 | 8,822 | 47.7 | 1,586 | 3,331 | 37.8 | 449 | 86 | 19.2 |
| 60歳以上 | 3,875 | 13.0 | 727 | 1,510 | 39.0 | 148 | 43 | 29.1 | 6,997 | 37.8 | 1,324 | 2,516 | 36.0 | 343 | 64 | 18.7 |

※新規学卒を除く

年齢別常用職業紹介状況

| 令和元年8月 | 常用（パートを除く） | | | | | | | | 常用的パートタイム | | | | | | | |
|---------|-------------|--------|--------------|--------------|-------|-------|------------|------------|-------------|-------|--------------|--------------|------|-----|------------|------------|
| | 月間有効 求人数 | 新規求人数 | 月間有効 求職者数 | 新規求職 申込件数 | 就職件数 | 充足数 | 新規求人 倍率 | 有効求人 倍率 | 月間有効 求人数 | 新規求人数 | 月間有効 求職者数 | 新規求職 申込件数 | 就職件数 | 充足数 | 新規求人 倍率 | 有効求人 倍率 |
| | (A) | (B) | (C) | (D) | (E) | (F) | (B/D) | (A/C) | (A) | (B) | (C) | (D) | (E) | (F) | (B/D) | (A/C) |
| 19歳以下 | 1,186 | 582 | 667 | 212 | 32 | 60 | 2.75 | 1.78 | 290 | 119 | 214 | 43 | 8 | 13 | 2.77 | 1.36 |
| 20歳～24歳 | 5,363 | 2,053 | 3,012 | 747 | 167 | 211 | 2.75 | 1.78 | 756 | 229 | 557 | 83 | 35 | 25 | 2.76 | 1.36 |
| 25歳～29歳 | 6,661 | 2,306 | 3,743 | 839 | 207 | 236 | 2.75 | 1.78 | 1,646 | 531 | 1,213 | 192 | 45 | 58 | 2.77 | 1.36 |
| 30歳～34歳 | 5,538 | 2,081 | 3,157 | 769 | 184 | 214 | 2.71 | 1.75 | 2,098 | 746 | 1,546 | 270 | 61 | 81 | 2.76 | 1.36 |
| 35歳～39歳 | 4,955 | 1,753 | 2,963 | 675 | 151 | 178 | 2.60 | 1.67 | 1,942 | 694 | 1,431 | 251 | 82 | 75 | 2.76 | 1.36 |
| 40歳～44歳 | 4,774 | 1,774 | 3,148 | 752 | 189 | 179 | 2.36 | 1.52 | 2,062 | 796 | 1,519 | 288 | 108 | 86 | 2.76 | 1.36 |
| 45歳～49歳 | 4,395 | 1,471 | 3,428 | 729 | 190 | 141 | 2.02 | 1.28 | 2,238 | 752 | 1,649 | 272 | 95 | 81 | 2.76 | 1.36 |
| 50歳～54歳 | 4,006 | 1,293 | 3,171 | 658 | 195 | 126 | 1.97 | 1.26 | 2,101 | 710 | 1,548 | 257 | 106 | 77 | 2.76 | 1.36 |
| 55歳～59歳 | 3,476 | 1,124 | 2,751 | 572 | 124 | 110 | 1.97 | 1.26 | 2,477 | 724 | 1,825 | 262 | 106 | 78 | 2.76 | 1.36 |
| 60歳～64歳 | 2,120 | 613 | 2,611 | 467 | 100 | 58 | 1.31 | 0.81 | 3,938 | 1,067 | 3,136 | 414 | 140 | 120 | 2.58 | 1.26 |
| 65歳以上 | 831 | 285 | 1,264 | 260 | 48 | 27 | 1.10 | 0.66 | 4,678 | 2,252 | 3,861 | 910 | 203 | 251 | 2.47 | 1.21 |
| 計 | 43,305 | 15,335 | 29,915 | 6,680 | 1,587 | 1,540 | 2.30 | 1.45 | 24,226 | 8,620 | 18,499 | 3,242 | 989 | 945 | 2.66 | 1.31 |

※年齢不問の求人は「就職機会積み上げ方式」に基づき、それぞれの年齢区分に振り分け。

職業別常用職業紹介状況

(令和元年8月)

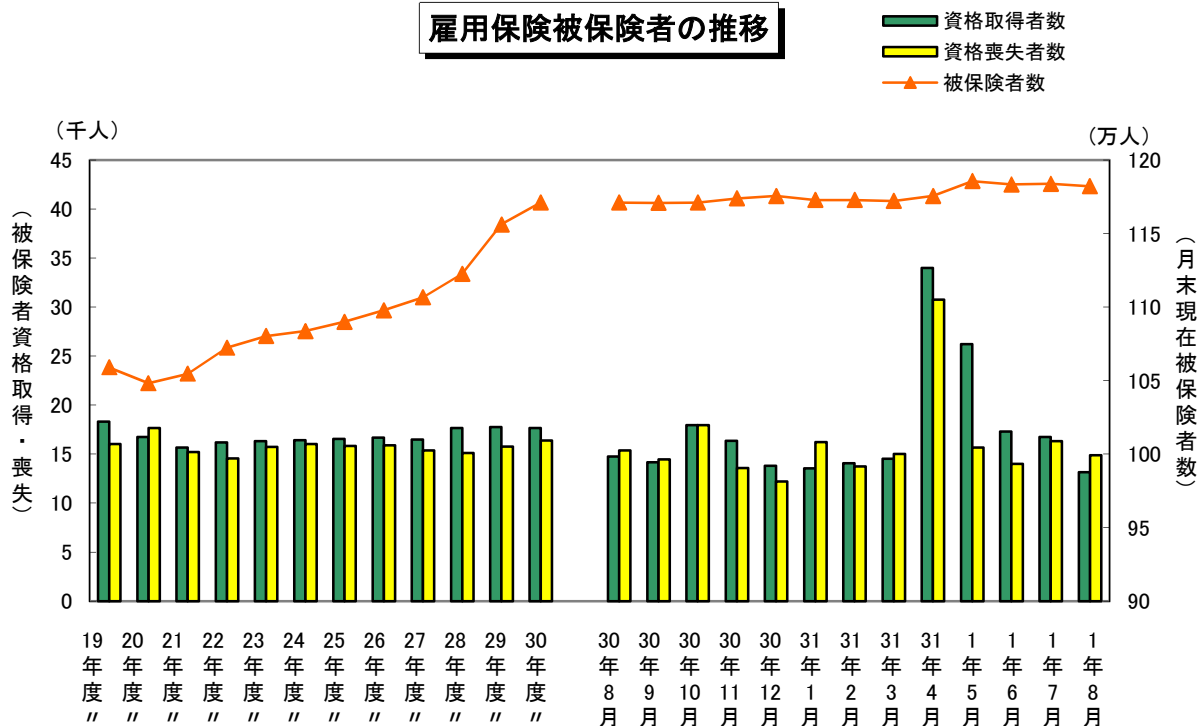
| 職業 | 新規求職申込件数 | | | | 新規求人数 | | | | 新規求人倍率 (倍) |
|--------------|---------------|---------------|---------------|---------------|---------------|---------------|---------------|---------------|---------------|
| | 構成比 (%) | 常用 (パート除く) | 常用的 パート | | 構成比 (%) | 常用 (パート除く) | 常用的 パート | | |
| 管理的職業 | 25 | 0.3 | 19 | 6 | 71 | 0.3 | 67 | 4 | 2.84 |
| 専門的・技術的職業 | 1,114 | 11.2 | 793 | 321 | 4,088 | 17.1 | 2,916 | 1,172 | 3.67 |
| 事務的職業 | 2,399 | 24.2 | 1,659 | 740 | 2,220 | 9.3 | 1,395 | 825 | 0.93 |
| 販売の職業 | 653 | 6.6 | 473 | 180 | 2,982 | 12.4 | 1,921 | 1,061 | 4.57 |
| サービスの職業 | 965 | 9.7 | 544 | 421 | 5,150 | 21.5 | 2,605 | 2,545 | 5.34 |
| 保安の職業 | 56 | 0.6 | 43 | 13 | 648 | 2.7 | 423 | 225 | 11.57 |
| 農林漁業の職業 | 83 | 0.8 | 55 | 28 | 149 | 0.6 | 75 | 74 | 1.80 |
| 生産工程の職業 | 1,740 | 17.5 | 1,456 | 284 | 3,278 | 13.7 | 2,607 | 671 | 1.88 |
| 輸送・機械運転の職業 | 454 | 4.6 | 348 | 106 | 1,569 | 6.5 | 1,238 | 331 | 3.46 |
| 建設・採掘の職業 | 111 | 1.1 | 102 | 9 | 1,156 | 4.8 | 1,108 | 48 | 10.41 |
| 運搬・清掃・包装等の職業 | 1,963 | 19.8 | 962 | 1,001 | 2,644 | 11.0 | 980 | 1,664 | 1.35 |
| 分類不能の職業 | 359 | 3.6 | 226 | 133 | 0 | 0.0 | 0 | 0 | 0.00 |
| 職業計 | 9,922 | 100.0 | 6,680 | 3,242 | 23,955 | 100.0 | 15,335 | 8,620 | 2.41 |
| IT関連職業合計 | 203 | 2.0 | 175 | 28 | 638 | 2.7 | 589 | 49 | 3.14 |
| 福祉関連職業合計 | 636 | 6.4 | 397 | 239 | 3,980 | 16.6 | 2,298 | 1,682 | 6.26 |
| うち介護関係 | 370 | 3.7 | 239 | 131 | 2,832 | 11.8 | 1,612 | 1,220 | 7.65 |
| 職業 | 月間有効求職者数 | | | | 月間有効求人数 | | | | 有効求人倍率 (倍) |
| | 構成比 (%) | 常用 (パート除く) | 常用的 パート | | 構成比 (%) | 常用 (パート除く) | 常用的 パート | | |
| 管理的職業 | 139 | 0.3 | 118 | 21 | 284 | 0.4 | 280 | 4 | 2.04 |
| 専門的・技術的職業 | 5,149 | 10.6 | 3,407 | 1,742 | 11,630 | 17.2 | 8,244 | 3,386 | 2.26 |
| 事務的職業 | 11,749 | 24.3 | 7,617 | 4,132 | 6,171 | 9.1 | 4,046 | 2,125 | 0.53 |
| 販売の職業 | 3,198 | 6.6 | 2,030 | 1,168 | 8,344 | 12.4 | 5,338 | 3,006 | 2.61 |
| サービスの職業 | 4,199 | 8.7 | 2,301 | 1,898 | 14,092 | 20.9 | 6,722 | 7,370 | 3.36 |
| 保安の職業 | 245 | 0.5 | 176 | 69 | 2,165 | 3.2 | 1,434 | 731 | 8.84 |
| 農林漁業の職業 | 409 | 0.8 | 241 | 168 | 475 | 0.7 | 261 | 214 | 1.16 |
| 生産工程の職業 | 7,521 | 15.5 | 5,952 | 1,569 | 9,471 | 14.0 | 7,648 | 1,823 | 1.26 |
| 輸送・機械運転の職業 | 1,748 | 3.6 | 1,347 | 401 | 4,511 | 6.7 | 3,554 | 957 | 2.58 |
| 建設・採掘の職業 | 500 | 1.0 | 446 | 54 | 3,255 | 4.8 | 3,134 | 121 | 6.51 |
| 運搬・清掃・包装等の職業 | 11,007 | 22.7 | 4,944 | 6,063 | 7,133 | 10.6 | 2,644 | 4,489 | 0.65 |
| 分類不能の職業 | 2,550 | 5.3 | 1,336 | 1,214 | 0 | 0.0 | 0 | 0 | 0.00 |
| 職業計 | 48,414 | 100.0 | 29,915 | 18,499 | 67,531 | 100.0 | 43,305 | 24,226 | 1.39 |
| IT関連職業合計 | 1,073 | 2.2 | 868 | 205 | 1,866 | 2.8 | 1,702 | 164 | 1.74 |
| 福祉関連職業合計 | 2,742 | 5.7 | 1,600 | 1,142 | 11,160 | 16.5 | 6,290 | 4,870 | 4.07 |
| うち介護関係 | 1,629 | 3.4 | 1,016 | 613 | 7,776 | 11.5 | 4,199 | 3,577 | 4.77 |

※1 平成23年改定厚生労働省編職業分類区分

※2 新規学卒を除きパートタイムを含む常用

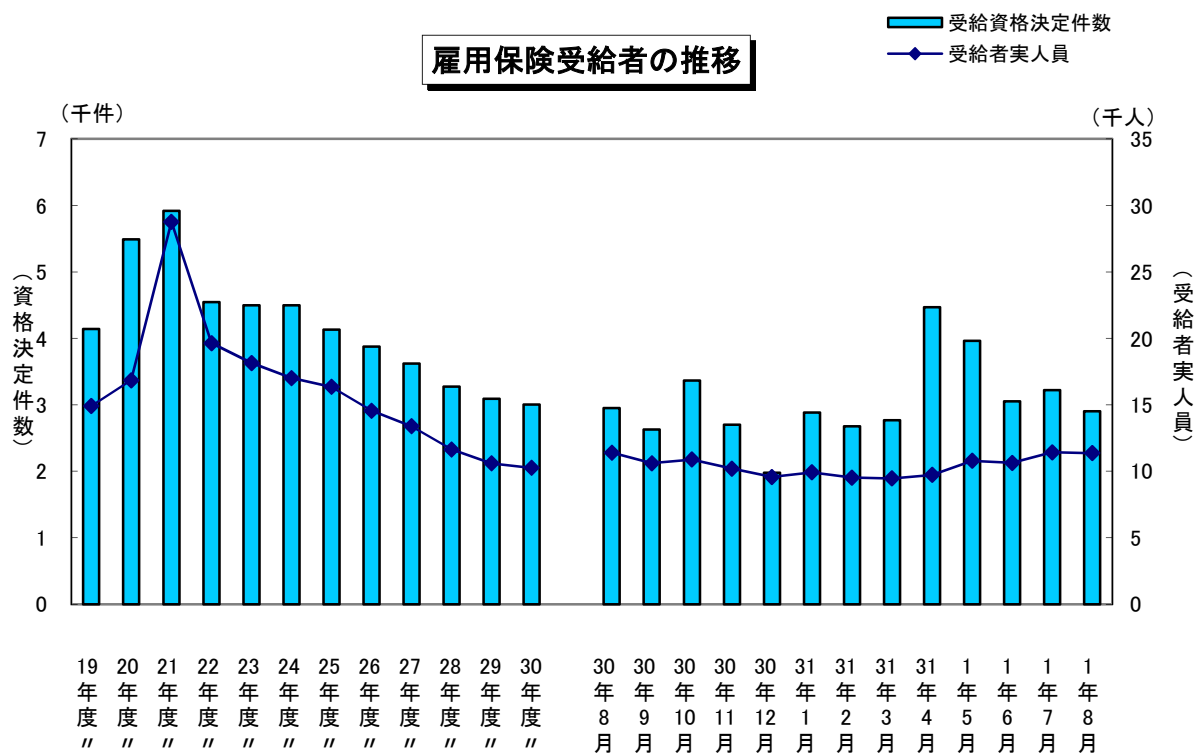
雇用保険関係主要指標の推移

雇用保険被保険者の推移



※被保険者数の各年の数値は年度末である。

雇用保険受給者の推移



※基本手当(所定給付日数内)の数値である。

雇 用 保 険 主 要 指 標

(1)適用事業所関係

| | 適 用 事 業 所 数 | 新 規 事 業 所 数 | 廃 止 事 業 所 数 | 労 働 保 険 事 務 組 合 関 係 | | | | |
|------------|-------------|-------------|-------------|---------------------|-------------|-------------|-------|-------|
| | | | | 委 託 事 業 所 数 | 新 規 事 業 所 数 | 解 除 事 業 所 数 | 委 託 率 | |
| 平成29年度(平均) | 62,036 | 244 | 167 | 24,688 | 116 | 80 | 39.8% | |
| 平成30年度(平均) | 62,562 | 207 | 173 | 24,853 | 92 | 80 | 39.7% | |
| 平成30年 8月 | 62,783 | 210 | 109 | 24,886 | 87 | 48 | 39.6% | |
| 9月 | 62,309 | 175 | 650 | 24,802 | 79 | 164 | 39.8% | |
| 10月 | 62,393 | 197 | 119 | 24,837 | 83 | 50 | 39.8% | |
| 11月 | 62,481 | 177 | 91 | 24,861 | 67 | 44 | 39.8% | |
| 12月 | 62,556 | 160 | 87 | 24,882 | 58 | 36 | 39.8% | |
| 平成31年 1月 | 62,619 | 152 | 90 | 24,901 | 60 | 43 | 39.8% | |
| 2月 | 62,720 | 190 | 95 | 24,952 | 82 | 32 | 39.8% | |
| 3月 | 62,784 | 163 | 102 | 24,964 | 55 | 44 | 39.8% | |
| 4月 | 62,812 | 315 | 287 | 24,926 | 184 | 219 | 39.7% | |
| 令和元年 5月 | 62,901 | 237 | 156 | 24,913 | 108 | 125 | 39.6% | |
| 6月 | 62,995 | 232 | 139 | 24,951 | 106 | 69 | 39.6% | |
| 7月 | 63,079 | 229 | 148 | 24,985 | 102 | 70 | 39.6% | |
| 8月 | 63,161 | 169 | 90 | 25,022 | 69 | 36 | 39.6% | |
| 前 月 比 | 0.1 | ▲ 26.2 | ▲ 39.2 | 0.1 | ▲ 32.4 | ▲ 48.6 | - | |
| 前 年 同 月 比 | 0.6 | ▲ 19.5 | ▲ 17.4 | 0.5 | ▲ 20.7 | ▲ 25.0 | - | |
| 安 定 所 別 | 静 岡 | 9,589 | 25 | 10 | 2,958 | 10 | 5 | 30.8% |
| | 浜 松 | 14,908 | 34 | 14 | 5,661 | 17 | 6 | 38.0% |
| | (浜松) | 11,792 | 29 | 12 | 4,246 | 15 | 4 | 36.0% |
| | (細江) | 1,513 | 2 | 1 | 679 | 1 | 2 | 44.9% |
| | (浜北) | 1,603 | 3 | 1 | 736 | 1 | 0 | 45.9% |
| | 沼 津 | 7,029 | 24 | 13 | 2,487 | 9 | 3 | 35.4% |
| | (沼津) | 5,623 | 18 | 12 | 1,995 | 7 | 3 | 35.5% |
| | (御殿場) | 1,406 | 6 | 1 | 492 | 2 | 0 | 35.0% |
| | 清 水 | 4,262 | 6 | 7 | 1,532 | 1 | 4 | 35.9% |
| | 三 島 | 5,415 | 18 | 16 | 2,321 | 6 | 6 | 42.9% |
| | (三島) | 4,192 | 16 | 12 | 1,824 | 4 | 6 | 43.5% |
| | (伊東) | 1,223 | 2 | 4 | 497 | 2 | 0 | 40.6% |
| | 掛 川 | 2,925 | 6 | 2 | 1,512 | 3 | 0 | 51.7% |
| | 富 士 宮 | 1,945 | 12 | 5 | 903 | 7 | 1 | 46.4% |
| | 島 田 | 3,008 | 11 | 2 | 1,635 | 2 | 1 | 54.4% |
| | (島田) | 1,701 | 5 | 2 | 851 | 2 | 1 | 50.0% |
| | (榛原) | 1,307 | 6 | 0 | 784 | 0 | 0 | 60.0% |
| | 磐 田 | 4,064 | 16 | 5 | 1,759 | 4 | 0 | 43.3% |
| 富 士 | 4,311 | 7 | 10 | 1,620 | 6 | 8 | 37.6% | |
| 下 田 | 1,130 | 3 | 0 | 548 | 2 | 0 | 48.5% | |
| 焼 津 | 4,575 | 7 | 6 | 2,086 | 2 | 2 | 45.6% | |

(2)被保険者関係

| | 被 保 険 者 数 | | | | 事務組合委託 事業所 | |
|------------------|-----------|---------|---------|--------|---------------|--------|
| | | 女子 | 高 年 齢 | | | |
| | | | | 女子 | | |
| 平成29年度(平均) | 1,156,123 | 463,533 | 70,815 | 26,080 | 199,190 | |
| 平成30年度(平均) | 1,171,034 | 471,914 | 78,081 | 28,775 | 202,514 | |
| 平成30年 8月 | 1,171,006 | 471,651 | 76,894 | 28,217 | 202,370 | |
| 9月 | 1,170,808 | 471,984 | 77,553 | 28,553 | 202,208 | |
| 10月 | 1,171,049 | 472,260 | 78,165 | 28,822 | 202,499 | |
| 11月 | 1,173,855 | 473,685 | 78,923 | 29,111 | 203,108 | |
| 12月 | 1,175,486 | 474,736 | 79,941 | 29,545 | 203,633 | |
| 平成31年 1月 | 1,172,823 | 473,382 | 80,787 | 29,859 | 203,268 | |
| 2月 | 1,172,760 | 473,540 | 81,699 | 30,214 | 203,603 | |
| 3月 | 1,172,160 | 473,527 | 82,185 | 30,417 | 203,232 | |
| 4月 | 1,175,467 | 473,962 | 80,955 | 29,986 | 204,471 | |
| 令和元年 5月 | 1,185,612 | 479,554 | 81,631 | 30,220 | 205,243 | |
| 6月 | 1,183,323 | 481,036 | 82,246 | 30,477 | 205,952 | |
| 7月 | 1,183,798 | 481,733 | 82,951 | 30,800 | 206,098 | |
| 8月 | 1,182,106 | 480,845 | 83,515 | 31,039 | 205,752 | |
| 前 月 比 | ▲ 0.1 | ▲ 0.2 | 0.7 | 0.8 | ▲ 0.17 | |
| 前 年 同 月 比 | 0.9 | 1.9 | 8.6 | 10.0 | 1.7 | |
| 安 定 所 別 | 静 岡 | 200,210 | 89,049 | 14,590 | 5,215 | 20,445 |
| | 浜 松 | 301,843 | 123,535 | 18,873 | 7,063 | 51,569 |
| | (浜松) | 249,787 | 100,616 | 14,881 | 5,368 | 38,745 |
| | (細江) | 27,568 | 11,682 | 1,944 | 889 | 5,867 |
| | (浜北) | 24,488 | 11,237 | 2,048 | 806 | 6,957 |
| | 沼 津 | 143,014 | 56,223 | 9,948 | 3,748 | 21,178 |
| | (沼津) | 117,992 | 46,048 | 7,747 | 2,839 | 16,993 |
| | (御殿場) | 25,022 | 10,175 | 2,201 | 909 | 4,185 |
| | 清 水 | 77,254 | 29,137 | 6,145 | 2,271 | 10,420 |
| | 三 島 | 74,982 | 33,112 | 7,122 | 2,937 | 15,226 |
| | (三島) | 62,262 | 27,175 | 5,620 | 2,249 | 12,014 |
| | (伊東) | 12,720 | 5,937 | 1,502 | 688 | 3,212 |
| | 掛 川 | 55,134 | 22,006 | 3,056 | 1,141 | 13,531 |
| | 富 士 宮 | 32,044 | 13,420 | 2,316 | 957 | 7,155 |
| | 島 田 | 52,449 | 20,629 | 3,511 | 1,349 | 13,719 |
| | (島田) | 24,420 | 10,278 | 1,984 | 704 | 7,040 |
| | (榛原) | 28,029 | 10,351 | 1,527 | 645 | 6,679 |
| | 磐 田 | 86,076 | 29,427 | 5,551 | 2,084 | 15,085 |
| | 富 士 | 81,643 | 29,907 | 5,638 | 1,739 | 14,614 |
| | 下 田 | 10,592 | 4,770 | 1,202 | 549 | 3,419 |
| 焼 津 | 66,865 | 29,630 | 5,563 | 1,986 | 19,391 | |

※平成29年1月1日より65歳以上も雇用保険の適用対象となった。

| | 資格取得者数 | 資格喪失者数 | 事業主都合解雇 | | 離職票交付枚数 | 交付率 (%) | |
|------------------|--------|--------|-------------|-----|---------|------------|------|
| | | | 解雇割合 (%) | | | | |
| 平成29年度(平均) | 17,765 | 15,768 | 867 | 5.4 | 9,423 | 59.8 | |
| 平成30年度(平均) | 17,642 | 16,386 | 894 | 5.4 | 9,645 | 58.9 | |
| 平成30年 8月 | 14,761 | 15,375 | 711 | 4.6 | 9,117 | 59.3 | |
| 9月 | 14,146 | 14,440 | 559 | 3.9 | 8,573 | 59.4 | |
| 10月 | 17,957 | 17,963 | 1,214 | 6.8 | 10,307 | 57.4 | |
| 11月 | 16,334 | 13,582 | 768 | 5.7 | 7,705 | 56.7 | |
| 12月 | 13,786 | 12,198 | 684 | 5.6 | 7,229 | 59.3 | |
| 平成31年 1月 | 13,541 | 16,226 | 871 | 5.4 | 9,961 | 61.4 | |
| 2月 | 14,055 | 13,746 | 612 | 4.5 | 8,177 | 59.5 | |
| 3月 | 14,516 | 15,021 | 999 | 6.7 | 9,219 | 61.4 | |
| 4月 | 33,984 | 30,741 | 1,534 | 5.0 | 18,752 | 61.0 | |
| 令和元年 5月 | 26,203 | 15,672 | 832 | 5.3 | 9,723 | 62.0 | |
| 6月 | 17,312 | 13,986 | 767 | 5.5 | 8,359 | 59.8 | |
| 7月 | 16,747 | 16,319 | 877 | 5.4 | 9,742 | 59.7 | |
| 8月 | 13,134 | 14,888 | 681 | 4.6 | 8,865 | 59.5 | |
| 前月比 | ▲ 21.6 | ▲ 8.8 | ▲ 22.3 | - | ▲ 9.0 | - | |
| 前年同月比 | ▲ 11.0 | ▲ 3.2 | ▲ 4.2 | - | ▲ 2.8 | - | |
| 安 定 所 別 | 静岡 | 2,433 | 2,569 | 88 | 3.4 | 1,712 | 66.6 |
| | 浜松 | 3,438 | 3,883 | 144 | 3.7 | 2,318 | 59.7 |
| | (浜松) | 2,988 | 3,416 | 124 | 3.6 | 1,991 | 58.3 |
| | (細江) | 229 | 232 | 9 | 3.9 | 168 | 72.4 |
| | (浜北) | 221 | 235 | 11 | 4.7 | 159 | 67.7 |
| | 沼津 | 1,419 | 1,947 | 61 | 3.1 | 1,053 | 54.1 |
| | (沼津) | 1,186 | 1,625 | 54 | 3.3 | 867 | 53.4 |
| | (御殿場) | 233 | 322 | 7 | 2.2 | 186 | 57.8 |
| | 清水 | 719 | 860 | 53 | 6.2 | 519 | 60.3 |
| | 三島 | 886 | 937 | 71 | 7.6 | 545 | 58.2 |
| | (三島) | 735 | 781 | 40 | 5.1 | 465 | 59.5 |
| | (伊東) | 151 | 156 | 31 | 19.9 | 80 | 51.3 |
| | 掛川 | 697 | 740 | 63 | 8.5 | 394 | 53.2 |
| | 富士宮 | 344 | 394 | 16 | 4.1 | 185 | 47.0 |
| | 島田 | 510 | 526 | 21 | 4.0 | 342 | 65.0 |
| | (島田) | 262 | 272 | 10 | 3.7 | 158 | 58.1 |
| | (榛原) | 248 | 254 | 11 | 4.3 | 184 | 72.4 |
| | 磐田 | 855 | 972 | 52 | 5.3 | 576 | 59.3 |
| | 富士 | 945 | 1,081 | 82 | 7.6 | 609 | 56.3 |
| | 下田 | 88 | 110 | 2 | 1.8 | 77 | 70.0 |
| 焼津 | 800 | 869 | 28 | 3.2 | 535 | 61.6 | |

※平成29年1月1日より65歳以上も雇用保険の適用対象となった。

(3)失業給付関係

| | 基本手当（基本分） | | | | 高年齢求職者 | 特例一時金 | |
|------------------|--------------|--------|--------|--------|-------------|---------|---|
| | 受給資格 決定件数 | 初回受給者数 | 受給者実人員 | 支給終了者数 | 給付金 受給者数 | 受給者数 | |
| 平成29年度(平均) | 3,090 | 2,455 | 10,592 | 1,751 | 630 | 10 | |
| 平成30年度(平均) | 3,003 | 2,369 | 10,262 | 1,653 | 702 | 9 | |
| 平成30年 8月 | 2,950 | 2,839 | 11,407 | 1,924 | 597 | 1 | |
| 9月 | 2,626 | 1,972 | 10,605 | 1,666 | 508 | 0 | |
| 10月 | 3,364 | 2,382 | 10,885 | 1,991 | 694 | 0 | |
| 11月 | 2,702 | 2,245 | 10,196 | 1,780 | 578 | 1 | |
| 12月 | 1,978 | 1,893 | 9,577 | 1,504 | 440 | 9 | |
| 平成31年 1月 | 2,882 | 2,221 | 9,922 | 1,942 | 562 | 4 | |
| 2月 | 2,678 | 2,271 | 9,522 | 1,478 | 656 | 18 | |
| 3月 | 2,767 | 1,982 | 9,466 | 1,596 | 588 | 15 | |
| 4月 | 4,466 | 2,441 | 9,725 | 1,401 | 1,094 | 0 | |
| 令和元年 5月 | 3,963 | 3,335 | 10,787 | 1,592 | 1,329 | 37 | |
| 6月 | 3,051 | 2,400 | 10,637 | 1,346 | 718 | 15 | |
| 7月 | 3,219 | 2,733 | 11,426 | 1,668 | 808 | 5 | |
| 8月 | 2,902 | 2,680 | 11,366 | 1,694 | 571 | 0 | |
| 前月比 | ▲ 9.8 | ▲ 1.9 | ▲ 0.5 | 1.6 | ▲ 29.3 | ▲ 100.0 | |
| 前年同月比 | ▲ 1.6 | ▲ 5.6 | ▲ 0.4 | ▲ 12.0 | ▲ 4.4 | ▲ 100.0 | |
| 安 定 所 別 | 静岡 | 382 | 341 | 1,372 | 213 | 69 | 0 |
| | 浜松 | 760 | 652 | 2,725 | 427 | 138 | 0 |
| | (浜松) | 586 | 503 | 2,065 | 334 | 92 | 0 |
| | (細江) | 69 | 68 | 284 | 46 | 21 | 0 |
| | (浜北) | 105 | 81 | 376 | 47 | 25 | 0 |
| | 沼津 | 297 | 279 | 1,288 | 195 | 61 | 0 |
| | (沼津) | 220 | 225 | 1,012 | 154 | 50 | 0 |
| | (御殿場) | 77 | 54 | 276 | 41 | 11 | 0 |
| | 清水 | 154 | 169 | 648 | 94 | 30 | 0 |
| | 三島 | 195 | 241 | 1,045 | 150 | 50 | 0 |
| | (三島) | 152 | 196 | 848 | 118 | 41 | 0 |
| | (伊東) | 43 | 45 | 197 | 32 | 9 | 0 |
| | 掛川 | 134 | 172 | 688 | 97 | 32 | 0 |
| | 富士宮 | 105 | 76 | 375 | 64 | 29 | 0 |
| | 島田 | 169 | 125 | 546 | 69 | 30 | 0 |
| | (島田) | 88 | 64 | 282 | 35 | 13 | 0 |
| | (榛原) | 81 | 61 | 264 | 34 | 17 | 0 |
| | 磐田 | 241 | 229 | 915 | 135 | 46 | 0 |
| | 富士 | 209 | 168 | 741 | 100 | 41 | 0 |
| | 下田 | 35 | 27 | 137 | 14 | 8 | 0 |
| 焼津 | 221 | 201 | 886 | 136 | 37 | 0 | |

| | 就 職 促 進 給 付 | | 失業給付総支給額 [単位：千円] | 安 定 所 紹介件数 | 就 職 件 数 | | |
|------------------|---------------|------------------|---------------------|---------------|---------|--------------|-----|
| | 再就職手当 受給者数 | 常用就職支度手当 受給者数 | | | [自営含む] | 安 定 所 紹 介 | |
| 平成29年度(平均) | 958 | 7 | 1,802,966 | 3,004 | 1,684 | 773 | |
| 平成30年度(平均) | 967 | 6 | 1,818,604 | 2,713 | 1,646 | 729 | |
| 平成30年 8月 | 1,093 | 2 | 1,898,425 | 2,859 | 1,671 | 717 | |
| 9月 | 1,030 | 8 | 2,023,148 | 2,847 | 1,605 | 706 | |
| 10月 | 734 | 6 | 1,671,696 | 2,765 | 1,613 | 740 | |
| 11月 | 1,128 | 5 | 1,991,266 | 3,085 | 1,779 | 774 | |
| 12月 | 1,099 | 2 | 1,850,949 | 2,712 | 1,706 | 762 | |
| 平成31年 1月 | 1,040 | 12 | 1,593,945 | 2,034 | 1,154 | 455 | |
| 2月 | 782 | 8 | 1,829,124 | 2,527 | 1,416 | 597 | |
| 3月 | 842 | 5 | 1,664,933 | 2,700 | 1,770 | 813 | |
| 4月 | 733 | 3 | 1,707,041 | 2,557 | 1,609 | 708 | |
| 令和元年 5月 | 1,080 | 9 | 2,139,889 | 2,764 | 1,874 | 818 | |
| 6月 | 1,155 | 5 | 1,895,798 | 2,914 | 1,806 | 763 | |
| 7月 | 1,240 | 8 | 2,194,280 | 2,913 | 1,807 | 743 | |
| 8月 | 1,091 | 2 | 2,055,616 | 2,452 | 1,467 | 651 | |
| 前 月 比 | ▲ 12.0 | ▲ 75.0 | ▲ 6.3 | ▲ 15.8 | ▲ 18.8 | ▲ 12.4 | |
| 前 年 同 月 比 | ▲ 0.2 | 0.0 | 8.3 | ▲ 14.2 | ▲ 12.2 | ▲ 9.2 | |
| 安 定 所 別 | 静 岡 | 155 | 1 | 260,180 | 392 | 168 | 81 |
| | 浜 松 | 253 | 0 | 487,977 | 534 | 357 | 141 |
| | (浜松) | 189 | 0 | 371,669 | 384 | 259 | 100 |
| | (細江) | 28 | 0 | 51,552 | 68 | 44 | 19 |
| | (浜北) | 36 | 0 | 64,756 | 82 | 54 | 22 |
| | 沼 津 | 131 | 0 | 246,615 | 258 | 153 | 54 |
| | (沼津) | 100 | 0 | 197,324 | 196 | 117 | 36 |
| | (御殿場) | 31 | 0 | 49,292 | 62 | 36 | 18 |
| | 清 水 | 69 | 0 | 121,120 | 135 | 82 | 29 |
| | 三 島 | 62 | 0 | 175,908 | 236 | 105 | 53 |
| | (三島) | 38 | 0 | 138,431 | 198 | 84 | 43 |
| | (伊東) | 24 | 0 | 37,476 | 38 | 21 | 10 |
| | 掛 川 | 59 | 0 | 121,686 | 132 | 78 | 34 |
| | 富 士 宮 | 30 | 0 | 63,663 | 75 | 50 | 26 |
| | 島 田 | 58 | 1 | 94,109 | 118 | 90 | 53 |
| | (島田) | 29 | 1 | 48,138 | 69 | 40 | 26 |
| | (榛原) | 29 | 0 | 45,972 | 49 | 50 | 27 |
| | 磐 田 | 93 | 0 | 156,597 | 156 | 148 | 66 |
| | 富 士 | 83 | 0 | 146,988 | 172 | 88 | 35 |
| 下 田 | 10 | 0 | 23,590 | 24 | 15 | 9 | |
| 焼 津 | 88 | 0 | 157,184 | 220 | 133 | 70 | |

(4)高年齢雇用継続給付関係

| | 受給資格確認件数 | | | 初回受給者数 | | | 受給者数 | | | |
|------------------|----------|-----|--------|--------|-----|--------|--------|---------|--------|-------|
| | 基本 | 再就職 | 合計 | 基本 | 再就職 | 合計 | 基本 | 再就職 | 合計 | |
| 平成29年度(平均) | 738 | 0 | 739 | 459 | 0 | 459 | 9,922 | 2 | 9,924 | |
| 平成30年度(平均) | 785 | 0 | 785 | 482 | 0 | 482 | 9,840 | 1 | 9,841 | |
| 平成30年 8月 | 794 | 0 | 794 | 454 | 0 | 454 | 10,120 | 1 | 10,121 | |
| 9月 | 640 | 0 | 640 | 389 | 0 | 389 | 9,426 | 0 | 9,426 | |
| 10月 | 897 | 0 | 897 | 478 | 0 | 478 | 10,203 | 1 | 10,204 | |
| 11月 | 777 | 0 | 777 | 427 | 0 | 427 | 9,954 | 0 | 9,954 | |
| 12月 | 744 | 0 | 744 | 413 | 0 | 413 | 9,818 | 1 | 9,819 | |
| 平成31年 1月 | 661 | 1 | 662 | 351 | 1 | 352 | 9,445 | 1 | 9,446 | |
| 2月 | 893 | 0 | 893 | 468 | 0 | 468 | 10,002 | 1 | 10,003 | |
| 3月 | 828 | 0 | 828 | 508 | 0 | 508 | 9,972 | 0 | 9,972 | |
| 4月 | 932 | 0 | 932 | 449 | 0 | 449 | 9,500 | 1 | 9,501 | |
| 令和元年 5月 | 830 | 0 | 830 | 552 | 0 | 552 | 9,842 | 0 | 9,842 | |
| 6月 | 863 | 0 | 863 | 725 | 0 | 725 | 9,692 | 1 | 9,693 | |
| 7月 | 747 | 0 | 747 | 647 | 0 | 647 | 9,600 | 0 | 9,600 | |
| 8月 | 702 | 0 | 702 | 390 | 0 | 390 | 9,625 | 0 | 9,625 | |
| 前月比 | ▲ 6.0 | - | ▲ 6.0 | ▲ 39.7 | - | ▲ 39.7 | 0.3 | - | 0.3 | |
| 前年同月比 | ▲ 11.6 | - | ▲ 11.6 | ▲ 14.1 | - | ▲ 14.1 | ▲ 4.9 | ▲ 100.0 | ▲ 4.9 | |
| 安 定 所 別 | 静岡 | 125 | 0 | 125 | 62 | 0 | 62 | 1,719 | 0 | 1,719 |
| | 浜松 | 180 | 0 | 180 | 80 | 0 | 80 | 2,086 | 0 | 2,086 |
| | (浜松) | 151 | 0 | 151 | 65 | 0 | 65 | 1,709 | 0 | 1,709 |
| | (細江) | 18 | 0 | 18 | 10 | 0 | 10 | 151 | 0 | 151 |
| | (浜北) | 11 | 0 | 11 | 5 | 0 | 5 | 226 | 0 | 226 |
| | 沼津 | 82 | 0 | 82 | 43 | 0 | 43 | 1,083 | 0 | 1,083 |
| | (沼津) | 70 | 0 | 70 | 33 | 0 | 33 | 876 | 0 | 876 |
| | (御殿場) | 12 | 0 | 12 | 10 | 0 | 10 | 207 | 0 | 207 |
| | 清水 | 48 | 0 | 48 | 28 | 0 | 28 | 532 | 0 | 532 |
| | 三島 | 26 | 0 | 26 | 13 | 0 | 13 | 209 | 0 | 209 |
| | (三島) | 23 | 0 | 23 | 9 | 0 | 9 | 156 | 0 | 156 |
| | (伊東) | 3 | 0 | 3 | 4 | 0 | 4 | 53 | 0 | 53 |
| | 掛川 | 32 | 0 | 32 | 17 | 0 | 17 | 362 | 0 | 362 |
| | 富士宮 | 21 | 0 | 21 | 13 | 0 | 13 | 227 | 0 | 227 |
| | 島田 | 30 | 0 | 30 | 20 | 0 | 20 | 441 | 0 | 441 |
| | (島田) | 14 | 0 | 14 | 8 | 0 | 8 | 261 | 0 | 261 |
| | (榛原) | 16 | 0 | 16 | 12 | 0 | 12 | 180 | 0 | 180 |
| | 磐田 | 74 | 0 | 74 | 54 | 0 | 54 | 1,380 | 0 | 1,380 |
| | 富士 | 59 | 0 | 59 | 47 | 0 | 47 | 1,109 | 0 | 1,109 |
| | 下田 | 1 | 0 | 1 | 0 | 0 | 0 | 37 | 0 | 37 |
| 焼津 | 24 | 0 | 24 | 13 | 0 | 13 | 440 | 0 | 440 | |

| | 受給者実人員 | | | 支給終了者数 | | | 支給金額 [単位：千円] | | | |
|------------------|--------|---------|--------|--------|-----|--------|-------------------|---------|---------|---------|
| | 基本 | 再就職 | 合計 | 基本 | 再就職 | 合計 | 基本 | 再就職 | 合計 | |
| 平成29年度(平均) | 18,877 | 4 | 18,881 | 781 | 1 | 781 | 500,942 | 76 | 501,019 | |
| 平成30年度(平均) | 18,682 | 1 | 18,683 | 793 | 0 | 793 | 508,033 | 37 | 508,069 | |
| 平成30年 8月 | 19,412 | 2 | 19,414 | 706 | 0 | 706 | 532,522 | 58 | 532,579 | |
| 9月 | 18,122 | 0 | 18,122 | 698 | 0 | 698 | 490,909 | 0 | 490,909 | |
| 10月 | 19,366 | 2 | 19,368 | 745 | 0 | 745 | 529,804 | 55 | 529,859 | |
| 11月 | 18,906 | 0 | 18,906 | 607 | 0 | 607 | 512,191 | 0 | 512,191 | |
| 12月 | 18,733 | 2 | 18,735 | 640 | 0 | 640 | 514,182 | 52 | 514,234 | |
| 平成31年 1月 | 18,062 | 3 | 18,065 | 854 | 2 | 856 | 493,548 | 93 | 493,641 | |
| 2月 | 18,745 | 2 | 18,747 | 737 | 0 | 737 | 508,674 | 52 | 508,726 | |
| 3月 | 18,688 | 0 | 18,688 | 788 | 0 | 788 | 505,680 | 0 | 505,680 | |
| 4月 | 18,051 | 2 | 18,053 | 1,475 | 0 | 1,475 | 484,159 | 45 | 484,204 | |
| 令和元年 5月 | 18,537 | 0 | 18,537 | 824 | 0 | 824 | 503,566 | 0 | 503,566 | |
| 6月 | 18,377 | 1 | 18,378 | 681 | 1 | 682 | 493,067 | 24 | 493,090 | |
| 7月 | 18,263 | 0 | 18,263 | 733 | 1 | 734 | 492,212 | 0 | 492,212 | |
| 8月 | 18,418 | 0 | 18,418 | 651 | 1 | 652 | 495,574 | 0 | 495,574 | |
| 前月比 | 0.8 | - | 0.8 | ▲ 11.2 | 0.0 | ▲ 11.2 | 0.7 | - | 0.7 | |
| 前年同月比 | ▲ 5.1 | ▲ 100.0 | ▲ 5.1 | ▲ 7.8 | - | ▲ 7.6 | ▲ 6.9 | ▲ 100.0 | ▲ 6.9 | |
| 安 定 所 別 | 静岡 | 3,310 | 0 | 3,310 | 110 | 0 | 110 | 93,715 | 0 | 93,715 |
| | 浜松 | 4,000 | 0 | 4,000 | 146 | 0 | 146 | 106,077 | 0 | 106,077 |
| | (浜松) | 3,261 | 0 | 3,261 | 122 | 0 | 122 | 86,664 | 0 | 86,664 |
| | (細江) | 291 | 0 | 291 | 7 | 0 | 7 | 7,983 | 0 | 7,983 |
| | (浜北) | 448 | 0 | 448 | 17 | 0 | 17 | 11,430 | 0 | 11,430 |
| | 沼津 | 2,066 | 0 | 2,066 | 83 | 0 | 83 | 58,068 | 0 | 58,068 |
| | (沼津) | 1,667 | 0 | 1,667 | 74 | 0 | 74 | 46,923 | 0 | 46,923 |
| | (御殿場) | 399 | 0 | 399 | 9 | 0 | 9 | 11,146 | 0 | 11,146 |
| | 清水 | 1,020 | 0 | 1,020 | 39 | 1 | 40 | 26,679 | 0 | 26,679 |
| | 三島 | 398 | 0 | 398 | 30 | 0 | 30 | 9,565 | 0 | 9,565 |
| | (三島) | 299 | 0 | 299 | 25 | 0 | 25 | 7,220 | 0 | 7,220 |
| | (伊東) | 99 | 0 | 99 | 5 | 0 | 5 | 2,345 | 0 | 2,345 |
| | 掛川 | 694 | 0 | 694 | 29 | 0 | 29 | 18,420 | 0 | 18,420 |
| | 富士宮 | 431 | 0 | 431 | 17 | 0 | 17 | 11,616 | 0 | 11,616 |
| | 島田 | 835 | 0 | 835 | 30 | 0 | 30 | 21,797 | 0 | 21,797 |
| | (島田) | 494 | 0 | 494 | 16 | 0 | 16 | 12,463 | 0 | 12,463 |
| | (榛原) | 341 | 0 | 341 | 14 | 0 | 14 | 9,333 | 0 | 9,333 |
| | 磐田 | 2,619 | 0 | 2,619 | 60 | 0 | 60 | 67,209 | 0 | 67,209 |
| | 富士 | 2,127 | 0 | 2,127 | 64 | 0 | 64 | 59,223 | 0 | 59,223 |
| 下田 | 67 | 0 | 67 | 4 | 0 | 4 | 1,439 | 0 | 1,439 | |
| 焼津 | 851 | 0 | 851 | 39 | 0 | 39 | 21,766 | 0 | 21,766 | |

(5) 育児休業給付関係

| | 育 児 休 業 基 本 給 付 金 | | | | | | 職 場 復 帰 給 付 金 | | |
|------------------|-------------------|-------------|-------|------------|-------------|-----------------|---------------|-----------------|---|
| | 受給資格 確認件数 | 初 回 受給者数 | 受給者数 | 受給者 実人員 | 支給終了 者 数 | 支給金額 [単位:千円] | 受給者数 | 支給金額 [単位:千円] | |
| 平成29年度(平均) | 655 | 657 | 3,470 | 7,055 | 597 | 885,942 | 0 | 0 | |
| 平成30年度(平均) | 698 | 700 | 3,742 | 7,566 | 634 | 953,305 | 0 | 0 | |
| 平成30年 8月 | 700 | 722 | 3,364 | 6,804 | 489 | 879,749 | 0 | 0 | |
| 9月 | 588 | 575 | 3,064 | 6,180 | 452 | 794,215 | 0 | 0 | |
| 10月 | 806 | 807 | 3,797 | 7,711 | 496 | 991,682 | 0 | 0 | |
| 11月 | 729 | 727 | 3,587 | 7,252 | 418 | 933,574 | 0 | 0 | |
| 12月 | 645 | 669 | 3,662 | 7,352 | 389 | 944,886 | 0 | 0 | |
| 平成31年 1月 | 756 | 748 | 4,007 | 8,042 | 351 | 1,035,670 | 0 | 0 | |
| 2月 | 749 | 718 | 3,850 | 7,693 | 350 | 989,195 | 0 | 0 | |
| 3月 | 727 | 754 | 4,338 | 8,711 | 365 | 1,118,767 | 0 | 0 | |
| 4月 | 617 | 662 | 4,274 | 8,799 | 1,123 | 1,064,808 | 0 | 0 | |
| 令和元年 5月 | 678 | 688 | 5,014 | 10,344 | 1,920 | 1,210,146 | 0 | 0 | |
| 6月 | 724 | 684 | 3,688 | 7,394 | 985 | 916,347 | 0 | 0 | |
| 7月 | 729 | 711 | 3,585 | 7,215 | 625 | 923,772 | 0 | 0 | |
| 8月 | 677 | 664 | 3,424 | 6,893 | 478 | 891,333 | 0 | 0 | |
| 前 月 比 | ▲ 7.1 | ▲ 6.6 | ▲ 4.5 | ▲ 4.5 | ▲ 23.5 | ▲ 3.5 | - | - | |
| 前 年 同 月 比 | ▲ 3.3 | ▲ 8.0 | 1.8 | 1.3 | ▲ 2.2 | 1.3 | - | - | |
| 安 定 所 別 | 静 岡 | 134 | 132 | 684 | 1,331 | 89 | 187,243 | 0 | 0 |
| | 浜 松 | 189 | 197 | 1,016 | 2,076 | 129 | 266,390 | 0 | 0 |
| | (浜松) | 147 | 155 | 816 | 1,668 | 103 | 210,164 | 0 | 0 |
| | (細江) | 16 | 14 | 98 | 199 | 18 | 26,903 | 0 | 0 |
| | (浜北) | 26 | 28 | 102 | 209 | 8 | 29,322 | 0 | 0 |
| | 沼 津 | 68 | 61 | 314 | 644 | 54 | 83,402 | 0 | 0 |
| | (沼津) | 54 | 49 | 247 | 513 | 42 | 64,925 | 0 | 0 |
| | (御殿場) | 14 | 12 | 67 | 131 | 12 | 18,477 | 0 | 0 |
| | 清 水 | 44 | 38 | 179 | 355 | 19 | 45,898 | 0 | 0 |
| | 三 島 | 38 | 40 | 170 | 342 | 35 | 46,728 | 0 | 0 |
| | (三島) | 32 | 33 | 141 | 286 | 29 | 39,322 | 0 | 0 |
| | (伊東) | 6 | 7 | 29 | 56 | 6 | 7,406 | 0 | 0 |
| | 掛 川 | 27 | 29 | 208 | 422 | 22 | 51,098 | 0 | 0 |
| | 富 士 宮 | 19 | 16 | 92 | 184 | 14 | 22,056 | 0 | 0 |
| | 島 田 | 29 | 24 | 140 | 282 | 21 | 34,740 | 0 | 0 |
| | (島田) | 16 | 12 | 73 | 145 | 10 | 17,690 | 0 | 0 |
| | (榛原) | 13 | 12 | 67 | 137 | 11 | 17,050 | 0 | 0 |
| | 磐 田 | 60 | 59 | 262 | 530 | 38 | 64,480 | 0 | 0 |
| | 富 士 | 27 | 28 | 162 | 314 | 24 | 39,052 | 0 | 0 |
| | 下 田 | 5 | 4 | 16 | 33 | 3 | 4,078 | 0 | 0 |
| 焼 津 | 37 | 36 | 181 | 380 | 30 | 46,168 | 0 | 0 | |

※基本給付金と職場復帰給付金が統合され、平成22年4月1日以降に育児休業を開始した場合には、全額休業中に支給されることとなった。

(6)介護休業給付関係

| | 受給者数 | | | 支給延月数 | | | 支給金額 [単位：千円] | | | |
|------------------|-------|-------|------|-------|--------|------|-----------------|--------|--------|-------|
| | 男 | 女 | 合計 | 男 | 女 | 合計 | 男 | 女 | 合計 | |
| 平成29年度(平均) | 8 | 24 | 32 | 18 | 49 | 67 | 3,547 | 6,391 | 9,939 | |
| 平成30年度(平均) | 9 | 23 | 32 | 19 | 48 | 67 | 3,615 | 6,478 | 10,093 | |
| 平成30年 8月 | 9 | 22 | 31 | 18 | 52 | 70 | 3,928 | 6,787 | 10,715 | |
| 9月 | 8 | 22 | 30 | 19 | 43 | 62 | 3,814 | 6,735 | 10,549 | |
| 10月 | 7 | 22 | 29 | 13 | 43 | 56 | 2,448 | 5,377 | 7,825 | |
| 11月 | 9 | 32 | 41 | 20 | 65 | 85 | 3,539 | 8,654 | 12,193 | |
| 12月 | 6 | 28 | 34 | 11 | 65 | 76 | 1,102 | 9,588 | 10,690 | |
| 平成31年 1月 | 7 | 26 | 33 | 14 | 58 | 72 | 2,209 | 7,037 | 9,246 | |
| 2月 | 8 | 26 | 34 | 19 | 55 | 74 | 4,021 | 6,786 | 10,807 | |
| 3月 | 9 | 19 | 28 | 20 | 40 | 60 | 4,322 | 6,174 | 10,496 | |
| 4月 | 12 | 21 | 33 | 27 | 43 | 70 | 6,007 | 4,563 | 10,570 | |
| 令和元年 5月 | 8 | 26 | 34 | 13 | 53 | 66 | 2,666 | 8,014 | 10,680 | |
| 6月 | 2 | 21 | 23 | 3 | 39 | 42 | 233 | 5,467 | 5,700 | |
| 7月 | 7 | 29 | 36 | 11 | 63 | 74 | 1,664 | 9,349 | 11,014 | |
| 8月 | 13 | 27 | 40 | 24 | 54 | 78 | 4,051 | 6,910 | 10,962 | |
| 前月比 | 85.7 | ▲ 6.9 | 11.1 | 118.2 | ▲ 14.3 | 5.4 | 143.4 | ▲ 26.1 | ▲ 0.5 | |
| 前年同月比 | 44.4 | 22.7 | 29.0 | 33.3 | 3.8 | 11.4 | 3.1 | 1.8 | 2.3 | |
| 安 定 所 別 | 静岡 | 3 | 7 | 10 | 4 | 15 | 19 | 681 | 1,641 | 2,323 |
| | 浜松 | 3 | 5 | 8 | 7 | 10 | 17 | 1,469 | 1,849 | 3,318 |
| | (浜松) | 3 | 4 | 7 | 7 | 8 | 15 | 1,469 | 1,438 | 2,907 |
| | (細江) | 0 | 1 | 1 | 0 | 2 | 2 | 0 | 411 | 411 |
| | (浜北) | 0 | 0 | 0 | 0 | 0 | 0 | 0 | 0 | 0 |
| | 沼津 | 3 | 4 | 7 | 6 | 9 | 15 | 689 | 1,317 | 2,005 |
| | (沼津) | 3 | 4 | 7 | 6 | 9 | 15 | 689 | 1,317 | 2,005 |
| | (御殿場) | 0 | 0 | 0 | 0 | 0 | 0 | 0 | 0 | 0 |
| | 清水 | 0 | 3 | 3 | 0 | 7 | 7 | 0 | 658 | 658 |
| | 三島 | 0 | 3 | 3 | 0 | 6 | 6 | 0 | 881 | 881 |
| | (三島) | 0 | 1 | 1 | 0 | 3 | 3 | 0 | 457 | 457 |
| | (伊東) | 0 | 2 | 2 | 0 | 3 | 3 | 0 | 425 | 425 |
| | 掛川 | 1 | 0 | 1 | 2 | 0 | 2 | 563 | 0 | 563 |
| | 富士宮 | 1 | 1 | 2 | 1 | 1 | 2 | 89 | 14 | 102 |
| | 島田 | 0 | 0 | 0 | 0 | 0 | 0 | 0 | 0 | 0 |
| | (島田) | 0 | 0 | 0 | 0 | 0 | 0 | 0 | 0 | 0 |
| | (榛原) | 0 | 0 | 0 | 0 | 0 | 0 | 0 | 0 | 0 |
| | 磐田 | 2 | 3 | 5 | 4 | 5 | 9 | 561 | 479 | 1,040 |
| | 富士 | 0 | 0 | 0 | 0 | 0 | 0 | 0 | 0 | 0 |
| 下田 | 0 | 0 | 0 | 0 | 0 | 0 | 0 | 0 | 0 | |
| 焼津 | 0 | 1 | 1 | 0 | 1 | 1 | 0 | 71 | 71 | |

(7)教育訓練給付関係

| | 受 給 者 数 | | | | | | 支 給 金 額 | | | |
|------------|---------|------|------|--------|--------|--------|---------------|--------|-------|-------|
| | 通 学 制 | | | 通 信 制 | | | [単 位 : 千 円] | | | |
| | 男 | 女 | 合 計 | 男 | 女 | 合 計 | 通 学 制 | 通 信 制 | 合 計 | |
| 平成29年度(平均) | 97 | 26 | 124 | 29 | 80 | 109 | 5,475 | 2,157 | 7,632 | |
| 平成30年度(平均) | 100 | 23 | 123 | 25 | 66 | 91 | 5,371 | 1,671 | 7,042 | |
| 平成30年 8月 | 118 | 24 | 142 | 30 | 71 | 101 | 6,710 | 2,136 | 8,847 | |
| 9月 | 107 | 30 | 137 | 29 | 80 | 109 | 6,191 | 1,897 | 8,088 | |
| 10月 | 129 | 34 | 163 | 32 | 97 | 129 | 7,681 | 2,277 | 9,958 | |
| 11月 | 110 | 48 | 158 | 40 | 96 | 136 | 7,547 | 2,379 | 9,925 | |
| 12月 | 103 | 19 | 122 | 33 | 94 | 127 | 4,520 | 2,318 | 6,837 | |
| 平成31年 1月 | 61 | 20 | 81 | 40 | 84 | 124 | 3,390 | 2,630 | 6,021 | |
| 2月 | 68 | 17 | 85 | 23 | 48 | 71 | 3,461 | 1,177 | 4,638 | |
| 3月 | 69 | 18 | 87 | 15 | 40 | 55 | 3,280 | 1,106 | 4,385 | |
| 4月 | 83 | 51 | 134 | 7 | 54 | 61 | 6,192 | 1,159 | 7,351 | |
| 令和元年 5月 | 110 | 36 | 146 | 15 | 40 | 55 | 5,952 | 1,084 | 7,036 | |
| 6月 | 109 | 10 | 119 | 12 | 33 | 45 | 4,139 | 831 | 4,971 | |
| 7月 | 124 | 24 | 148 | 16 | 55 | 71 | 5,983 | 1,374 | 7,356 | |
| 8月 | 149 | 32 | 181 | 21 | 49 | 70 | 8,316 | 1,401 | 9,717 | |
| 前 月 比 | 20.2 | 33.3 | 22.3 | 31.3 | ▲ 10.9 | ▲ 1.4 | 39.0 | 2.0 | 32.1 | |
| 前 年 同 月 比 | 26.3 | 33.3 | 27.5 | ▲ 30.0 | ▲ 31.0 | ▲ 30.7 | 23.9 | ▲ 34.4 | 9.8 | |
| 安 定 所 別 | 静 岡 | 17 | 7 | 24 | 6 | 6 | 12 | 905 | 251 | 1,156 |
| | 浜 松 | 54 | 6 | 60 | 5 | 9 | 14 | 2,710 | 366 | 3,076 |
| | (浜松) | 38 | 5 | 43 | 4 | 8 | 12 | 1,937 | 260 | 2,198 |
| | (細江) | 11 | 1 | 12 | 0 | 0 | 0 | 441 | 0 | 441 |
| | (浜北) | 5 | 0 | 5 | 1 | 1 | 2 | 332 | 106 | 438 |
| | 沼 津 | 12 | 3 | 15 | 1 | 2 | 3 | 855 | 65 | 920 |
| | (沼津) | 11 | 3 | 14 | 0 | 1 | 1 | 849 | 11 | 859 |
| | (御殿場) | 1 | 0 | 1 | 1 | 1 | 2 | 6 | 54 | 60 |
| | 清 水 | 10 | 4 | 14 | 0 | 5 | 5 | 582 | 66 | 648 |
| | 三 島 | 7 | 0 | 7 | 1 | 4 | 5 | 502 | 86 | 589 |
| | (三島) | 7 | 0 | 7 | 1 | 4 | 5 | 502 | 86 | 589 |
| | (伊東) | 0 | 0 | 0 | 0 | 0 | 0 | 0 | 0 | 0 |
| | 掛 川 | 9 | 3 | 12 | 1 | 6 | 7 | 557 | 106 | 664 |
| | 富 士 宮 | 1 | 0 | 1 | 0 | 1 | 1 | 45 | 11 | 56 |
| | 島 田 | 9 | 3 | 12 | 1 | 4 | 5 | 544 | 88 | 632 |
| | (島田) | 5 | 3 | 8 | 1 | 0 | 1 | 368 | 20 | 388 |
| | (榛原) | 4 | 0 | 4 | 0 | 4 | 4 | 176 | 68 | 244 |
| | 磐 田 | 12 | 1 | 13 | 1 | 2 | 3 | 528 | 49 | 577 |
| | 富 士 | 8 | 3 | 11 | 2 | 5 | 7 | 562 | 145 | 707 |
| 下 田 | 0 | 0 | 0 | 0 | 0 | 0 | 0 | 0 | 0 | |
| 焼 津 | 10 | 2 | 12 | 3 | 5 | 8 | 525 | 167 | 692 | |

雇用保険受給者実人員の年齢別・性別内訳

<安定所別内訳>

(令和1年8月)

| | | 静岡 | 浜松 | (浜松) | (細江) | (浜北) | 沼津 | (沼津) | (御殿場) | 清水 | 三島 | (三島) | (伊東) |
|------|--------|-------|-------|-------|-------|-------|-------|-------|-------|-------|-------|-------|-------|
| 男 | ～29歳 | 72 | 141 | 103 | 17 | 21 | 53 | 44 | 9 | 33 | 36 | 27 | 9 |
| | (割合) | 5.2% | 5.2% | 5.0% | 6.0% | 5.6% | 4.1% | 4.3% | 3.3% | 5.1% | 3.4% | 3.2% | 4.6% |
| | 30～44歳 | 106 | 286 | 214 | 26 | 46 | 107 | 86 | 21 | 43 | 88 | 69 | 19 |
| | (割合) | 7.7% | 10.5% | 10.4% | 9.2% | 12.2% | 8.3% | 8.5% | 7.6% | 6.6% | 8.4% | 8.1% | 9.6% |
| | 45～59歳 | 176 | 382 | 306 | 37 | 39 | 231 | 196 | 35 | 103 | 196 | 154 | 42 |
| | (割合) | 12.8% | 14.0% | 14.8% | 13.0% | 10.4% | 17.9% | 19.4% | 12.7% | 15.9% | 18.8% | 18.2% | 21.3% |
| 性 | 60歳～ | 152 | 341 | 238 | 44 | 59 | 174 | 134 | 40 | 68 | 149 | 131 | 18 |
| | (割合) | 11.1% | 12.5% | 11.5% | 15.5% | 15.7% | 13.5% | 13.2% | 14.5% | 10.5% | 14.3% | 15.4% | 9.1% |
| | 計 | 506 | 1,150 | 861 | 124 | 165 | 565 | 460 | 105 | 247 | 469 | 381 | 88 |
| (割合) | 36.9% | 42.2% | 41.7% | 43.7% | 43.9% | 43.9% | 45.5% | 38.0% | 38.1% | 44.9% | 44.9% | 44.7% | |
| 女 | ～29歳 | 161 | 326 | 264 | 25 | 37 | 125 | 97 | 28 | 72 | 94 | 78 | 16 |
| | (割合) | 11.7% | 12.0% | 12.8% | 8.8% | 9.8% | 9.7% | 9.6% | 10.1% | 11.1% | 9.0% | 9.2% | 8.1% |
| | 30～44歳 | 258 | 543 | 430 | 53 | 60 | 221 | 166 | 55 | 95 | 143 | 114 | 29 |
| | (割合) | 18.8% | 19.9% | 20.8% | 18.7% | 16.0% | 17.2% | 16.4% | 19.9% | 14.7% | 13.7% | 13.4% | 14.7% |
| | 45～59歳 | 302 | 460 | 352 | 49 | 59 | 249 | 194 | 55 | 153 | 232 | 183 | 49 |
| | (割合) | 22.0% | 16.9% | 17.0% | 17.3% | 15.7% | 19.3% | 19.2% | 19.9% | 23.6% | 22.2% | 21.6% | 24.9% |
| 性 | 60歳～ | 145 | 246 | 158 | 33 | 55 | 128 | 95 | 33 | 81 | 107 | 92 | 15 |
| | (割合) | 10.6% | 9.0% | 7.7% | 11.6% | 14.6% | 9.9% | 9.4% | 12.0% | 12.5% | 10.2% | 10.8% | 7.6% |
| | 計 | 866 | 1,575 | 1,204 | 160 | 211 | 723 | 552 | 171 | 401 | 576 | 467 | 109 |
| (割合) | 63.1% | 57.8% | 58.3% | 56.3% | 56.1% | 56.1% | 54.5% | 62.0% | 61.9% | 55.1% | 55.1% | 55.3% | |
| 合計 | 1,372 | 2,725 | 2,065 | 284 | 376 | 1,288 | 1,012 | 276 | 648 | 1,045 | 848 | 197 | |

| | | 掛川 | 富士宮 | 島田 | (島田) | (榛原) | 磐田 | 富士 | 下田 | 焼津 | 県計 |
|------|--------|-------|-------|-------|-------|-------|-------|-------|-------|--------|-------|
| 男 | ～29歳 | 34 | 11 | 27 | 13 | 14 | 53 | 38 | 4 | 43 | 545 |
| | (割合) | 4.9% | 2.9% | 4.9% | 4.6% | 5.3% | 5.8% | 5.1% | 2.9% | 4.9% | 4.8% |
| | 30～44歳 | 69 | 32 | 50 | 24 | 26 | 108 | 66 | 12 | 75 | 1,042 |
| | (割合) | 10.0% | 8.5% | 9.2% | 8.5% | 9.8% | 11.8% | 8.9% | 8.8% | 8.5% | 9.2% |
| | 45～59歳 | 86 | 36 | 82 | 41 | 41 | 114 | 120 | 15 | 115 | 1,656 |
| | (割合) | 12.5% | 9.6% | 15.0% | 14.5% | 15.5% | 12.5% | 16.2% | 10.9% | 13.0% | 14.6% |
| 性 | 60歳～ | 92 | 66 | 94 | 53 | 41 | 125 | 107 | 33 | 123 | 1,524 |
| | (割合) | 13.4% | 17.6% | 17.2% | 18.8% | 15.5% | 13.7% | 14.4% | 24.1% | 13.9% | 13.4% |
| | 計 | 281 | 145 | 253 | 131 | 122 | 400 | 331 | 64 | 356 | 4,767 |
| (割合) | 40.8% | 38.7% | 46.3% | 46.5% | 46.2% | 43.7% | 44.7% | 46.7% | 40.2% | 41.9% | |
| 女 | ～29歳 | 60 | 42 | 43 | 19 | 24 | 98 | 71 | 7 | 108 | 1,207 |
| | (割合) | 8.7% | 11.2% | 7.9% | 6.7% | 9.1% | 10.7% | 9.6% | 5.1% | 12.2% | 10.6% |
| | 30～44歳 | 121 | 70 | 88 | 46 | 42 | 156 | 115 | 16 | 156 | 1,982 |
| | (割合) | 17.6% | 18.7% | 16.1% | 16.3% | 15.9% | 17.0% | 15.5% | 11.7% | 17.6% | 17.4% |
| | 45～59歳 | 132 | 70 | 102 | 61 | 41 | 162 | 153 | 39 | 177 | 2,231 |
| | (割合) | 19.2% | 18.7% | 18.7% | 21.6% | 15.5% | 17.7% | 20.6% | 28.5% | 20.0% | 19.6% |
| 性 | 60歳～ | 94 | 48 | 60 | 25 | 35 | 99 | 71 | 11 | 89 | 1,179 |
| | (割合) | 13.7% | 12.8% | 11.0% | 8.9% | 13.3% | 10.8% | 9.6% | 8.0% | 10.0% | 10.4% |
| | 計 | 407 | 230 | 293 | 151 | 142 | 515 | 410 | 73 | 530 | 6,599 |
| (割合) | 59.2% | 61.3% | 53.7% | 53.5% | 53.8% | 56.3% | 55.3% | 53.3% | 59.8% | 58.1% | |
| 合計 | 688 | 375 | 546 | 282 | 264 | 915 | 741 | 137 | 886 | 11,366 | |

雇用保険受給者の就職状況

| | 資格決定数 | 就 職 数 | | | 就 職 率 | | | |
|----------------------|--------|--------|-------|--------|-------|-------|-------|-------|
| | | 合 計 | 紹介就職 | 自己就職 | 合 計 | 紹介就職 | 自己就職 | |
| 平成 29 年度 | 37,082 | 20,209 | 9,271 | 10,938 | 54.5% | 25.0% | 29.5% | |
| 平成 30 年度 | 36,038 | 19,410 | 8,546 | 10,864 | 53.9% | 23.7% | 30.1% | |
| 累計（平成三十一年四月から令和元年八月） | 静 岡 | 2,204 | 960 | 422 | 538 | 43.6% | 19.1% | 24.4% |
| | 浜 松 | 4,271 | 2,022 | 813 | 1,209 | 47.3% | 19.0% | 28.3% |
| | （浜 松） | 3,208 | 1,485 | 555 | 930 | 46.3% | 17.3% | 29.0% |
| | （細 江） | 430 | 212 | 106 | 106 | 49.3% | 24.7% | 24.7% |
| | （浜 北） | 633 | 325 | 152 | 173 | 51.3% | 24.0% | 27.3% |
| | 沼 津 | 1,971 | 900 | 343 | 557 | 45.7% | 17.4% | 28.3% |
| | （沼 津） | 1,512 | 667 | 238 | 429 | 44.1% | 15.7% | 28.4% |
| | （御殿場） | 459 | 233 | 105 | 128 | 50.8% | 22.9% | 27.9% |
| | 清 水 | 1,084 | 555 | 246 | 309 | 51.2% | 22.7% | 28.5% |
| | 三 島 | 1,522 | 702 | 306 | 396 | 46.1% | 20.1% | 26.0% |
| | （三 島） | 1,231 | 531 | 218 | 313 | 43.1% | 17.7% | 25.4% |
| | （伊 東） | 291 | 171 | 88 | 83 | 58.8% | 30.2% | 28.5% |
| | 掛 川 | 963 | 519 | 210 | 309 | 53.9% | 21.8% | 32.1% |
| | 富 士 宮 | 557 | 300 | 137 | 163 | 53.9% | 24.6% | 29.3% |
| | 島 田 | 882 | 480 | 262 | 218 | 54.4% | 29.7% | 24.7% |
| | （島 田） | 458 | 242 | 140 | 102 | 52.8% | 30.6% | 22.3% |
| | （榛 原） | 424 | 238 | 122 | 116 | 56.1% | 28.8% | 27.4% |
| | 磐 田 | 1,395 | 754 | 313 | 441 | 54.1% | 22.4% | 31.6% |
| | 富 士 | 1,163 | 560 | 233 | 327 | 48.2% | 20.0% | 28.1% |
| | 下 田 | 233 | 125 | 76 | 49 | 53.6% | 32.6% | 21.0% |
| 焼 津 | 1,356 | 686 | 322 | 364 | 50.6% | 23.7% | 26.8% | |
| 安 定 所 別（八 月 分） | 静 岡 | 382 | 168 | 81 | 87 | 44.0% | 21.2% | 22.8% |
| | 浜 松 | 760 | 357 | 141 | 216 | 47.0% | 18.6% | 28.4% |
| | （浜 松） | 586 | 259 | 100 | 159 | 44.2% | 17.1% | 27.1% |
| | （細 江） | 69 | 44 | 19 | 25 | 63.8% | 27.5% | 36.2% |
| | （浜 北） | 105 | 54 | 22 | 32 | 51.4% | 21.0% | 30.5% |
| | 沼 津 | 297 | 153 | 54 | 99 | 51.5% | 18.2% | 33.3% |
| | （沼 津） | 220 | 117 | 36 | 81 | 53.2% | 16.4% | 36.8% |
| | （御殿場） | 77 | 36 | 18 | 18 | 46.8% | 23.4% | 23.4% |
| | 清 水 | 154 | 82 | 29 | 53 | 53.2% | 18.8% | 34.4% |
| | 三 島 | 195 | 105 | 53 | 52 | 53.8% | 27.2% | 26.7% |
| | （三 島） | 152 | 84 | 43 | 41 | 55.3% | 28.3% | 27.0% |
| | （伊 東） | 43 | 21 | 10 | 11 | 48.8% | 23.3% | 25.6% |
| | 掛 川 | 134 | 78 | 34 | 44 | 58.2% | 25.4% | 32.8% |
| | 富 士 宮 | 105 | 50 | 26 | 24 | 47.6% | 24.8% | 22.9% |
| | 島 田 | 169 | 90 | 53 | 37 | 53.3% | 31.4% | 21.9% |
| | （島 田） | 88 | 40 | 26 | 14 | 45.5% | 29.5% | 15.9% |
| （榛 原） | 81 | 50 | 27 | 23 | 61.7% | 33.3% | 28.4% | |
| 磐 田 | 241 | 148 | 66 | 82 | 61.4% | 27.4% | 34.0% | |
| 富 士 | 209 | 88 | 35 | 53 | 42.1% | 16.7% | 25.4% | |
| 下 田 | 35 | 15 | 9 | 6 | 42.9% | 25.7% | 17.1% | |
| 焼 津 | 221 | 133 | 70 | 63 | 60.2% | 31.7% | 28.5% | |
| 合 計 | 2,902 | 1,467 | 651 | 816 | 50.6% | 22.4% | 28.1% | |

※自己就職には自営を含む。

雇用保険各種給付金等給付状況

<安定所別内訳>

(令和1年8月)

| | | 静岡 | 浜松 | (浜松) | (細江) | (浜北) | 沼津 | (沼津) | (御殿場) | 清水 | 三島 | (三島) | (伊東) |
|---------------|-----------------|---------|---------|---------|---------|---------|---------|---------|---------|---------|---------|---------|--------|
| 求職者給付 | 支給総額 | 185,230 | 352,477 | 269,819 | 36,616 | 46,042 | 173,288 | 138,843 | 34,445 | 86,112 | 136,485 | 110,760 | 25,725 |
| | 基本手当支給額 | 183,419 | 350,901 | 269,036 | 36,129 | 45,735 | 171,422 | 137,044 | 34,378 | 85,435 | 134,215 | 109,159 | 25,056 |
| | 所定日数内 | 175,682 | 348,537 | 267,679 | 35,739 | 45,118 | 168,519 | 134,287 | 34,231 | 83,229 | 131,418 | 106,819 | 24,599 |
| | 個別延長 | 0 | 0 | 0 | 0 | 0 | 0 | 0 | 0 | 0 | 0 | 0 | 0 |
| | 訓練延長 | 7,737 | 2,364 | 1,357 | 390 | 617 | 2,904 | 2,757 | 147 | 2,206 | 2,797 | 2,340 | 456 |
| | 広域延長 | 0 | 0 | 0 | 0 | 0 | 0 | 0 | 0 | 0 | 0 | 0 | 0 |
| | 技能習得手当 | 1,066 | 940 | 692 | 79 | 169 | 922 | 855 | 67 | 584 | 1,664 | 1,432 | 232 |
| | 寄宿手当 | 0 | 0 | 0 | 0 | 0 | 0 | 0 | 0 | 0 | 0 | 0 | 0 |
| | 傷病手当 | 745 | 636 | 91 | 408 | 137 | 944 | 944 | 0 | 93 | 606 | 169 | 437 |
| | 高年齢求職者給付金支給額 | 13,218 | 29,080 | 19,278 | 4,582 | 5,220 | 13,588 | 10,948 | 2,641 | 6,049 | 12,181 | 10,022 | 2,159 |
| 特例一時金支給額 | 0 | 0 | 0 | 0 | 0 | 0 | 0 | 0 | 0 | 0 | 0 | 0 | |
| 日雇労働求職者給付金支給額 | 0 | 0 | 0 | 0 | 0 | 0 | 0 | 0 | 0 | 45 | 0 | 45 | |
| 小計 | 198,448 | 381,557 | 289,097 | 41,198 | 51,262 | 186,877 | 149,791 | 37,086 | 92,161 | 148,710 | 120,782 | 27,928 | |
| 就職促進給付 | 再就職手当 | 60,117 | 103,318 | 80,348 | 9,913 | 13,056 | 58,819 | 46,673 | 12,146 | 28,301 | 26,600 | 17,052 | 9,548 |
| | 常用就職支度手当 | 220 | 0 | 0 | 0 | 0 | 0 | 0 | 0 | 0 | 0 | 0 | 0 |
| | 移転費 | 239 | 0 | 0 | 0 | 0 | 0 | 0 | 0 | 0 | 0 | 0 | 0 |
| | 広域求職活動費 | 0 | 26 | 26 | 0 | 0 | 0 | 0 | 0 | 10 | 9 | 9 | 0 |
| 小計 | 60,575 | 103,343 | 80,374 | 9,913 | 13,056 | 58,819 | 46,673 | 12,146 | 28,310 | 26,608 | 17,061 | 9,548 | |
| 教育訓練給付支給額 | 1,156 | 3,076 | 2,198 | 441 | 438 | 920 | 859 | 60 | 648 | 589 | 589 | 0 | |
| 失業給付総額 | 260,180 | 487,977 | 371,669 | 51,552 | 64,756 | 246,615 | 197,324 | 49,292 | 121,120 | 175,908 | 138,431 | 37,476 | |
| 雇用継続給付 | 高年齢雇用継続基本給付金支給額 | 93,715 | 106,077 | 86,664 | 7,983 | 11,430 | 58,068 | 46,923 | 11,146 | 26,679 | 9,565 | 7,220 | 2,345 |
| | 高年齢再就職給付金支給額 | 0 | 0 | 0 | 0 | 0 | 0 | 0 | 0 | 0 | 0 | 0 | 0 |
| | 育児休業基本給付金支給額 | 187,243 | 266,390 | 210,164 | 26,903 | 29,322 | 83,402 | 64,925 | 18,477 | 45,898 | 46,728 | 39,322 | 7,406 |
| | 育児休業者職場復帰給付金支給額 | 0 | 0 | 0 | 0 | 0 | 0 | 0 | 0 | 0 | 0 | 0 | 0 |
| | 介護休業給付支給額 | 2,323 | 3,318 | 2,907 | 411 | 0 | 2,005 | 2,005 | 0 | 658 | 881 | 457 | 425 |
| 小計 | 283,281 | 375,785 | 299,735 | 35,297 | 40,753 | 143,476 | 113,853 | 29,622 | 73,235 | 57,174 | 46,999 | 10,175 | |
| 合計 | 543,461 | 863,762 | 671,404 | 86,848 | 105,509 | 390,091 | 311,177 | 78,914 | 194,355 | 233,081 | 185,431 | 47,651 | |

| | | 掛川 | 富士宮 | 島田 | (島田) | (榛原) | 磐田 | 富士 | 下田 | 焼津 | 県計 |
|---------------|-----------------|--------|---------|--------|--------|---------|---------|--------|---------|-----------|-----------|
| 求職者給付 | 支給総額 | 89,414 | 47,674 | 66,679 | 34,827 | 31,851 | 110,937 | 97,596 | 17,181 | 114,729 | 1,477,802 |
| | 基本手当支給額 | 87,780 | 46,984 | 65,904 | 34,338 | 31,566 | 109,812 | 95,750 | 16,993 | 113,683 | 1,462,299 |
| | 所定日数内 | 87,135 | 46,033 | 64,931 | 33,537 | 31,394 | 109,218 | 94,800 | 16,857 | 111,069 | 1,437,427 |
| | 個別延長 | 0 | 0 | 0 | 0 | 0 | 0 | 0 | 0 | 0 | 0 |
| | 訓練延長 | 645 | 951 | 974 | 801 | 172 | 595 | 950 | 136 | 2,615 | 24,873 |
| | 広域延長 | 0 | 0 | 0 | 0 | 0 | 0 | 0 | 0 | 0 | 0 |
| | 技能習得手当 | 337 | 551 | 441 | 315 | 126 | 525 | 556 | 188 | 749 | 8,523 |
| | 寄宿手当 | 0 | 0 | 0 | 0 | 0 | 0 | 0 | 0 | 0 | 0 |
| | 傷病手当 | 1,298 | 139 | 333 | 174 | 159 | 600 | 1,290 | 0 | 296 | 6,980 |
| | 高年齢求職者給付金支給額 | 6,412 | 6,278 | 5,947 | 2,508 | 3,440 | 9,407 | 9,114 | 1,993 | 7,390 | 120,657 |
| 特例一時金支給額 | 0 | 0 | 0 | 0 | 0 | 0 | 0 | 0 | 0 | 0 | |
| 日雇労働求職者給付金支給額 | 0 | 0 | 0 | 0 | 0 | 0 | 0 | 38 | 0 | 83 | |
| 小計 | 95,826 | 53,951 | 72,626 | 37,335 | 35,291 | 120,345 | 106,710 | 19,211 | 122,118 | 1,598,541 | |
| 就職促進給付 | 再就職手当 | 25,197 | 9,515 | 20,658 | 10,222 | 10,437 | 35,341 | 39,452 | 4,173 | 34,360 | 445,850 |
| | 常用就職支度手当 | 0 | 0 | 192 | 192 | 0 | 0 | 0 | 0 | 0 | 412 |
| | 移転費 | 0 | 141 | 0 | 0 | 0 | 290 | 119 | 116 | 0 | 905 |
| | 広域求職活動費 | 0 | 0 | 0 | 0 | 0 | 44 | 0 | 89 | 14 | 192 |
| 小計 | 25,197 | 9,656 | 20,851 | 10,414 | 10,437 | 35,675 | 39,571 | 4,379 | 34,374 | 447,358 | |
| 教育訓練給付支給額 | 664 | 56 | 632 | 388 | 244 | 577 | 707 | 0 | 692 | 9,717 | |
| 失業給付総額 | 121,686 | 63,663 | 94,109 | 48,138 | 45,972 | 156,597 | 146,988 | 23,590 | 157,184 | 2,055,616 | |
| 雇用継続給付 | 高年齢雇用継続基本給付金支給額 | 18,420 | 11,616 | 21,797 | 12,463 | 9,333 | 67,209 | 59,223 | 1,439 | 21,766 | 495,574 |
| | 高年齢再就職給付金支給額 | 0 | 0 | 0 | 0 | 0 | 0 | 0 | 0 | 0 | 0 |
| | 育児休業基本給付金支給額 | 51,098 | 22,056 | 34,740 | 17,690 | 17,050 | 64,480 | 39,052 | 4,078 | 46,168 | 891,333 |
| | 育児休業者職場復帰給付金支給額 | 0 | 0 | 0 | 0 | 0 | 0 | 0 | 0 | 0 | 0 |
| | 介護休業給付支給額 | 563 | 102 | 0 | 0 | 0 | 1,040 | 0 | 0 | 71 | 10,962 |
| 小計 | 70,082 | 33,774 | 56,536 | 30,153 | 26,383 | 132,729 | 98,275 | 5,517 | 68,005 | 1,397,869 | |
| 合計 | 191,768 | 97,437 | 150,646 | 78,291 | 72,355 | 289,326 | 245,263 | 29,107 | 225,189 | 3,453,485 | |

※四捨五入により合計値とその内訳が一致しない場合がある。

[単位: 千円]

用語の説明

I 職業紹介関係

【一般】

常用、臨時、季節を合わせたものをいう。

【常用】

雇用期間の定めがないか又は4カ月以上の雇用期間が定められている仕事をいう。

【臨時】

1カ月以上4カ月未満の雇用期間が定められている仕事をいう。

【季節】

季節的な労働需要、季節的な余暇を利用して一定の期間（4カ月未満、4カ月以上の別を問わない。）を定めて就労する仕事をいう。

【パートタイム】

毎日就労する場合は、1日の労働時間が一般従業員より短い仕事。特定日又は特定期間就労する場合は、1日の労働時間の長短を問わず1カ月（日雇のパートタイムにおいては1週）の所定労働時間が一般従業員より短い仕事をいう。雇用期間によって常用的パートタイムと臨時的パートタイムがある。

【日雇】

日々雇用の仕事又は1カ月未満の雇用期間が定められている仕事をいう。

【新規求職申込件数（新規求人数）】

公共職業安定所（以下「安定所」という。）でその月のうちに新たに受け付けた求職申込件数（求人数）をいう。

【月間有効求職者（求人）数】

「前月末日現在において、求職（求人）申込の有効期限が翌月以降にまたがっている求職者（求人）数」と当月の「新規求職申込件数（新規求人数）」の合計数をいう。

【就職件数】

有効求職者が自安定所の紹介により就職した件数をいう。

【充足数】

自安定所の有効求人が安定所（求人を含めた他安定所を含む。）の紹介により求職者と結合した件数をいう。

【求人倍率】

求職者1人当たりの求人がどれだけあるのかを見る。

○新規求人倍率＝新規求人数÷新規求職申込件数
○有効求人倍率＝有効求人数÷有効求職者数
○正社員の求人倍率は、通常、有効求人倍率（原数値）で公表している。算式は次のとおり。

有効求人数（常用）の正社員求人数÷一般の有効求職者のうち常用

※ 求人倍率の「季節調整値」とは一年を周期として繰り返す季節的変動要因を一定の方法により取り除いて計算した数値で、通常、国、県までの単位であり、安定所単位は原数値となる。例年2月、過去に遡って調整される。

【就職率】

$$\frac{\text{就職件数}}{\text{新規（月間有効）求職者数}} \times 100$$

【充足率】

$$\frac{\text{充足数}}{\text{新規（月間有効）求人数}} \times 100$$

II 雇用保険業務関係

【適用事業所数】

労働者を適用する事業所で、安定所に事業所設置の届出をしている事業所数をいう。

【被保険者数】

適用事業所に雇用されている労働者であって、安定所に雇用保険への加入が届出されている者の数をいう。

【被保険者資格取得者数】

新規採用、中途採用を問わず適用事業所に新たに雇用され、安定所に雇用保険への加入が届出された者の数をいう。

【被保険者資格喪失者数】

適用事業所を離職し、安定所に届出された者の数をいう。

【離職票交付枚数】

離職等により被保険者でなくなったことを安定所が確認し、交付した離職票の枚数をいう。

【受給資格決定件数】

提出された離職票のうち、安定所が給付を受ける資格ありと決定した件数をいう。

【初回受給者数】

受給資格決定後、第1回目の給付を受けた者の数をいう。

【受給者実人員】

求職者給付（高年齢求職者給付金及び短期特例一時金を除く。）を受けた受給資格者の実人員をいう。

【一般求職者給付】

高年齢求職者給付、短期特例求職者給付、日雇求職者給付以外の給付をいう。

【高年齢求職者給付】

同一事業主に雇用され、満65歳に達した日以降、離職した場合に一定の基準により支給されるものをいう。

【短期特例求職者給付】

季節的に雇用される者又は短期の雇用に就くことを常態とする者等が一定期間雇用された後、離職した場合に支給されるものをいう。

【日雇求職者給付】

日雇労働被保険者が失業した場合に、安定所に出頭して求職申込みをしたうえ、その失業の日について認定を受けた場合に支給されるものをいう。

【常用就職支度手当】

障害者、45歳以上で雇用対策法に基づく再就職援助計画の対象者等就職困難な受給資格者が厚生労働大臣の許可を受け、あるいは届出をした民間職業紹介事業者の紹介により一年以上引き続き雇用される場合等に支給されるものをいう。

【再就職手当】

一般求職者給付の受給資格者が所定給付日数の3分の1以上を残して安定した職業についた場合等に支給されるものをいう。

● IT関連職業分類表

| 大分類 | 中分類 | 小分類、細分類 |
|------------------------|-----------------------|--|
| B 専門的・技術的職業 | 07 開発技術者 | :072 電気・電子・電気通信開発技術者 (通信ネットワークを除く) |
| | 08 製造技術者 | :082 電気・電子・電気通信製造技術者 (通信ネットワーク技術者を除く) |
| | 10 情報処理・通信技術者 | :101 システムコンサルタント |
| | | :102 システム設計技術者 |
| | | :103 情報処理プロジェクトマネージャ |
| | | :104 ソフトウェア開発技術者 |
| :105 システム運用管理者 | | |
| :106 通信ネットワーク技術者 | | |
| 22 美術家、デザイナー、写真家、映像撮影者 | :109 その他の情報処理・通信技術者 | |
| | :224-01 グラフィックデザイナー | |
| | :224-02 ウェブデザイナー | |
| 24 その他の専門的職業 | :246-02 無線技術員 | |
| C 事務的職業 | 31 事務用機器操作の職業 | :311 パーソナルコンピュータ操作員 |
| | | :312 データ入力係員 |
| | | :313 コンピュータ操作員(パーソナルコンピュータを除く) |
| H 生産工程の職業 | 51 生産設備制御・監視の職業(機械組立) | :512 電気機械器具組立設備制御・監視員 |
| | | :573 電気通信機械器具組立工 |
| | 57 機械組立の職業 | :574-01 電子計算機組立工 |
| | | :576 半導体製品製造工 |
| | | :581 被覆電線製造工 |
| | | :583 電子機器部品組立工 |
| 60 機械整備・修理の職業 | :602-02 電気通信機械器具修理工 | |
| | :602-03 電子応用機械器具修理工 | |
| 64 生産関連・生産類似の職業 | :643 製図工 | |
| J 建設・採掘の職業 | 72 電気工事の職業 | :723 通信線架線・敷設作業員 |
| | | :724 電気通信設備作業員 |

● 福祉関連職業分類表

| 大分類 | 中分類 | 小分類、細分類 |
|---------------|---------------------|------------------|
| B 専門的・技術的職業 | 13 保健師、助産師、看護師 | :131 保健師 |
| | | :132 助産師 |
| | | :133 看護師、准看護師 |
| | 14 医療技術者 | :144 理学療法士 |
| | | :145 作業療法士 |
| | | :146 視能訓練士、言語聴覚士 |
| 16 社会福祉の専門的職業 | :161 福祉相談・指導専門員 | |
| | :162 福祉施設指導専門員 | |
| | :169 その他の社会福祉の専門的職業 | |
| E サービスの職業 | 35 家庭生活支援サービスの職業 | :351 家政婦(夫)、家事手伝 |
| | | :361 施設介護員 |
| | 36 介護サービスの職業 | :362 訪問介護職 |

(参考)下線の職業については、介護関係となる

*平成23年改定厚生労働省編職業分類(職業分類表)より抜粋。

ハローワーク関係機関一覧表

| | | | |
|---|-----------|--------------------------------|------------------|
| 【ハローワーク】 | | | |
| 下田 | 〒415-8509 | 下田市4-5-26 | TEL 0558-22-0288 |
| 三島 | 〒411-0033 | 三島市文教町1-3-112 | TEL 055-980-1300 |
| (伊東) | 〒414-0046 | 伊東市大原1-5-15 | TEL 0557-37-2605 |
| 沼津 | 〒410-0831 | 沼津市市場町9-1 沼津合同庁舎内 | TEL 055-931-0145 |
| (御殿場) | 〒412-0039 | 御殿場市竈字水道1111 | TEL 0550-82-0540 |
| 富士 | 〒417-8609 | 富士市南町1-4 | TEL 0545-51-2151 |
| 富士宮 | 〒418-0031 | 富士宮市神田川町14-3 | TEL 0544-26-3128 |
| 清水 | 〒424-0825 | 静岡市清水区松原町2-15 清水合同庁舎内 | TEL 054-351-8609 |
| 静岡 | 〒422-8045 | 静岡市駿河区西島235-1 | TEL 054-238-8609 |
| 焼津 | 〒425-0028 | 焼津市駅北1-6-22 | TEL 054-628-5155 |
| 島田 | 〒427-8509 | 島田市本通1丁目4677-4 | TEL 0547-36-8609 |
| (榛原) | 〒421-0421 | 牧之原市細江4138-1 | TEL 0548-22-0148 |
| 掛川 | 〒436-0073 | 掛川市金城71 | TEL 0537-22-4185 |
| 磐田 | 〒438-0086 | 磐田市見付3599-6 磐田地方合同庁舎内 | TEL 0538-32-6181 |
| 浜松 | 〒432-8537 | 浜松市中区浅田町50-2 | TEL 053-541-8609 |
| (細江) | 〒431-1302 | 浜松市北区細江町広岡312-3 | TEL 053-522-0165 |
| (浜北) | 〒434-0037 | 浜松市浜北区沼269-1 | TEL 053-584-2233 |
| ハローワーク プラザ裾野 | 〒410-1118 | 裾野市佐野1039 ベルシティ裾野3階 | TEL 055-993-8631 |
| ハローワーク プラザ静岡 | 〒420-0853 | 静岡市葵区追手町5-4 アーバンネット静岡追手町ビル1階 | TEL 054-250-8609 |
| ハローワーク プラザ藤枝 | 〒426-0067 | 藤枝市前島1-7-10 BiVi藤枝2階 | TEL 054-636-2126 |
| ハローワーク プラザ袋井 | 〒437-0125 | 袋井市上山梨4-1-2 パティオ1階 | TEL 0538-49-4400 |
| 【概ね45歳未満の若年者に対する就職支援】 | | | |
| 浜松わかものハローワーク | 〒430-7707 | 浜松市中区板屋町111-2 浜松アクタタワー7階 | TEL 053-540-2064 |
| 【地域職業相談室】 | | | |
| 湖西市地域職業相談室 | 〒431-0303 | 湖西市新居町浜名519-1 新居地域センター2階 | TEL 053-594-0855 |
| 伊豆市地域職業相談室 | 〒410-2407 | 伊豆市柏久保603-1 | TEL 0558-74-3075 |
| 熱海市ふるさとハローワーク | 〒413-0016 | 熱海市水口町13-15 静岡県熱海総合庁舎2階 | TEL 0557-82-8655 |
| 【子育てをしながら就職を希望する方の相談】 | | | |
| マザーズハローワーク静岡 | 〒420-0853 | 静岡市葵区追手町5-4 アーバンネット静岡追手町ビル1階 | TEL 054-275-3010 |
| ハローワーク浜松マザーズコーナー | 〒430-0929 | 浜松市中区中央1-12-1 静岡県浜松総合庁舎5階 | TEL 053-454-1910 |
| ハローワーク富士マザーズコーナー | 〒416-0906 | 富士市本市場432-1 富士市フィナンセ1階 | TEL 0545-60-5100 |
| 【新卒応援ハローワーク・コーナー】 | | | |
| 静岡新卒応援ハローワーク | 〒422-8067 | 静岡市駿河区南町14-1 水の森ビル9階 | TEL 054-654-3003 |
| 浜松新卒応援ハローワーク | 〒430-7707 | 浜松市中区板屋町111-2 浜松アクタタワー7階 | TEL 053-540-0008 |
| 沼津新卒応援コーナー | 〒410-0831 | 沼津市市場町9-1 沼津合同庁舎 ハローワーク沼津内(3階) | TEL 055-918-3712 |
| 【就職相談センター・ヤングジョブステーション】 | | | |
| しずおかジョブステーション東部 | 〒410-0801 | 沼津市大手町1-1-3 沼津商連会館ビル2階 | TEL 055-951-8229 |
| しずおかジョブステーション中部 | 〒422-8067 | 静岡市駿河区南町14-1 水の森ビル3階 | TEL 054-284-0027 |
| しずおかジョブステーション西部 | 〒430-0929 | 浜松市中区中央1-12-1 県浜松総合庁舎 | TEL 053-454-2523 |
| 静岡労働局職業安定部 | | | |
| 職業安定課 | | | TEL 054-271-9950 |
| 職業対策課 | | | TEL 054-271-9970 |
| 需給調整事業課 | 〒420-8639 | 静岡市葵区追手町9-50 静岡地方合同庁舎5階 | TEL 054-271-9980 |
| 訓練室 | | | TEL 054-271-9956 |
| 静岡労働局ホームページ http://jsite.mhlw.go.jp/shizuoka-roudoukyoku/ | | | |