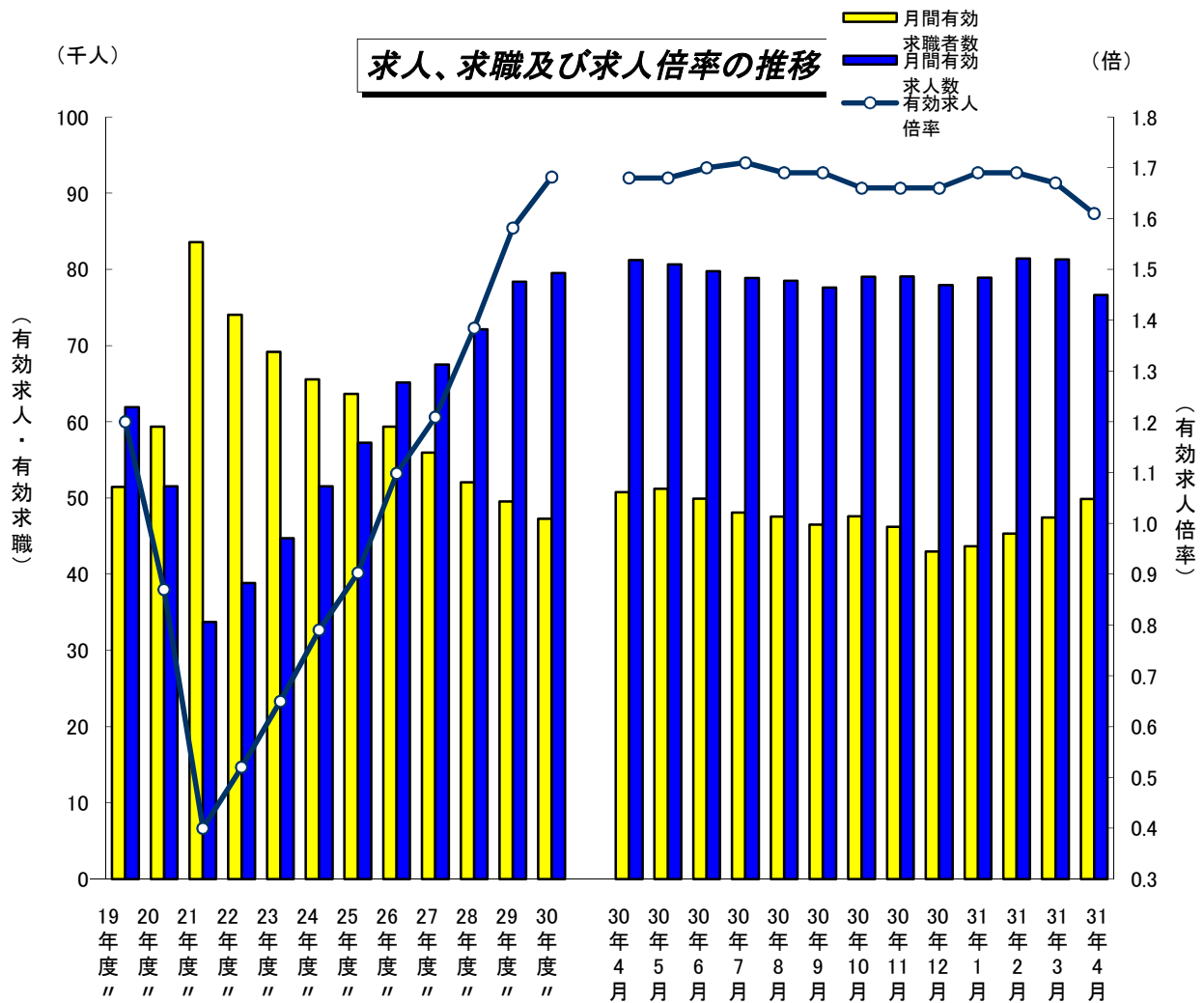


職業安定業務統計資料

(公共職業安定所業務取扱状況)

平成31年4月分



※月別の有効求人倍率は季節調整済の数値であり、年に1度季節調整値替えを行っている。

なお、平成30年12月以前の数値は新季節指数により改訂されている。

労働市場の動き

平成31年4月

・ 求人倍率

4月の有効求人倍率（季節調整値）は、1.61倍となり、前月を0.06ポイント下回った。

また、新規求人倍率（同）は2.33倍で、前月を0.11ポイント下回った。

正社員の有効求人倍率（原数値）は1.16倍で、前年同月を0.04ポイント上回った。

・ 求職状況

新規求職者数は13,670人で対前年同月比1.7%の減少となった。これを一般・パート別に前年同月と比較すると、一般は1.8%の減少となり、パートは1.6%の減少となった。

雇用保険業務統計の動きからみると、4月の資格喪失者数は30,741人で対前年同月比4.2%の減少、うち事業主都合による解雇者は1,534人で対前年同月比18.0%の減少となり、解雇者の占める割合は前年同月を0.8ポイント下回る5.0%となった。

雇用保険受給者実人員は9,725人となり、対前年同月比5.3%の増加となった。

・ 求人の状況

新規求人数は25,673人で対前年同月比8.6%の減少となった。これを一般・パート別に前年同月と比較すると、一般は5.8%の減少となり、パートは13.0%の減少となった。

新規求人（パートを除く）を産業別に前年同月と比較すると、サービス業（他に分類されないもの）（1.7%増）で増加に転じ、運輸・郵便業（0.1%増）、宿泊・飲食サービス業（1.7%増）では引き続き増加した。一方、卸・小売業（25.4%減）で減少し、建設業（4.9%減）、製造業（6.5%減）、情報通信業（41.5%減）、医療・福祉業（6.2%減）では引き続き減少した。

製造業の中では、はん用機械器具（32.2%増）で増加に転じた。一方、金属製品（2.0%減）、電気機械器具（24.3%減）で減少に転じ、食料品（12.0%減）、輸送用機械機器（13.3%減）では引き続き減少した。

・ 就職の状況

就職件数は3,617件で対前年同月比8.8%の減少となった。就職率は、26.5%で前年同月を2.0ポイント下回った。一般・パート別では、一般の就職件数は12.9%の減少、パートの就職件数は2.7%の減少となった。

職業紹介関係主要指標

静岡労働局計

(平成31年 4月分)

| 項目 | | 年月 | 平成31年4月 | 平成31年3月 | 平成30年4月 | 対前年同月 増減率(差) | |
|---------------------|---------------|----------|----------|----------|----------|-----------------|----------|
| I 全 数 | 1 新規求職申込件数 | | 13,670 | 11,193 | 13,908 | ▲ 1.7 % | |
| | | うち 常用 | 13,628 | 11,164 | 13,868 | ▲ 1.7 % | |
| | 2 月間有効求職者数 | | 49,871 | 47,447 | 50,762 | ▲ 1.8 % | |
| | | うち 常用 | 49,726 | 47,294 | 50,611 | ▲ 1.7 % | |
| | 3 新規求人数 | | 25,673 | 25,791 | 28,102 | ▲ 8.6 % | |
| | | うち 常用 | 22,956 | 23,190 | 24,720 | ▲ 7.1 % | |
| | 4 月間有効求人数 | | 76,638 | 81,301 | 81,209 | ▲ 5.6 % | |
| | | うち 常用 | 69,540 | 73,544 | 72,241 | ▲ 3.7 % | |
| | 5 紹介件数 | | 12,233 | 13,699 | 13,706 | ▲ 10.7 % | |
| | 6 就職件数 | | 3,617 | 4,049 | 3,966 | ▲ 8.8 % | |
| | 7 充足数 | | 3,509 | 3,989 | 3,814 | ▲ 8.0 % | |
| 数 | 8 新規求人倍率(3/1) | | ※ 2.33 倍 | ※ 2.44 倍 | ※ 2.54 倍 | - | |
| | | | 1.88 倍 | 2.30 倍 | 2.02 倍 | ▲ 0.14 p | |
| | 9 有効求人倍率(4/2) | | ※ 1.61 倍 | ※ 1.67 倍 | ※ 1.68 倍 | - | |
| | | | 1.54 倍 | 1.71 倍 | 1.60 倍 | ▲ 0.06 p | |
| | 地域別 | 東部(原数値) | | 1.54 倍 | 1.70 倍 | 1.55 倍 | ▲ 0.01 p |
| | | 中部(原数値) | | 1.64 倍 | 1.81 倍 | 1.81 倍 | ▲ 0.17 p |
| 西部(原数値) | | | 1.45 倍 | 1.64 倍 | 1.46 倍 | ▲ 0.01 p | |
| 10 就職率(6/1 × 100) | | 26.5 % | 36.2 % | 28.5 % | ▲ 2.0 p | | |
| 11 充足率(7/3 × 100) | | 13.7 % | 15.5 % | 13.6 % | 0.1 p | | |
| II 一 般 | 12 新規求職申込件数 | | 8,267 | 7,421 | 8,418 | ▲ 1.8 % | |
| | | うち 常用 | 8,248 | 7,411 | 8,400 | ▲ 1.8 % | |
| | 13 月間有効求職者数 | | 30,728 | 29,883 | 31,979 | ▲ 3.9 % | |
| | | うち 常用 | 30,652 | 29,802 | 31,895 | ▲ 3.9 % | |
| | 14 新規求人数 | | 15,977 | 16,500 | 16,962 | ▲ 5.8 % | |
| | | うち 常用 | 14,388 | 14,997 | 15,070 | ▲ 4.5 % | |
| | 15 月間有効求人数 | | 48,629 | 51,229 | 51,237 | ▲ 5.1 % | |
| | | うち 常用 | 44,620 | 46,992 | 46,160 | ▲ 3.3 % | |
| | 16 紹介件数 | | 8,318 | 9,052 | 9,497 | ▲ 12.4 % | |
| | 17 就職件数 | | 2,082 | 2,263 | 2,389 | ▲ 12.9 % | |
| 18 充足数 | | 2,037 | 2,248 | 2,296 | ▲ 11.3 % | | |
| 19 就職率(17/12 × 100) | | 25.2 % | 30.5 % | 28.4 % | ▲ 3.2 p | | |
| 20 充足率(18/14 × 100) | | 12.7 % | 13.6 % | 13.5 % | ▲ 0.8 p | | |
| III パート タイム | 21 新規求職申込件数 | | 5,403 | 3,772 | 5,490 | ▲ 1.6 % | |
| | | うち 常用 | 5,380 | 3,753 | 5,468 | ▲ 1.6 % | |
| | 22 月間有効求職者数 | | 19,143 | 17,564 | 18,783 | 1.9 % | |
| | | うち 常用 | 19,074 | 17,492 | 18,716 | 1.9 % | |
| | 23 新規求人数 | | 9,696 | 9,291 | 11,140 | ▲ 13.0 % | |
| | | うち 常用 | 8,568 | 8,193 | 9,650 | ▲ 11.2 % | |
| | 24 月間有効求人数 | | 28,009 | 30,072 | 29,972 | ▲ 6.5 % | |
| | | うち 常用 | 24,920 | 26,552 | 26,081 | ▲ 4.5 % | |
| | 25 紹介件数 | | 3,915 | 4,647 | 4,209 | ▲ 7.0 % | |
| | 26 就職件数 | | 1,535 | 1,786 | 1,577 | ▲ 2.7 % | |
| 27 充足数 | | 1,472 | 1,741 | 1,518 | ▲ 3.0 % | | |
| 28 就職率(26/21 × 100) | | 28.4 % | 47.3 % | 28.7 % | ▲ 0.3 p | | |
| 29 充足率(27/23 × 100) | | 15.2 % | 18.7 % | 13.6 % | 1.6 p | | |
| 雇用 保険 | 離職票交付枚数 | | 18,752 | 9,219 | 18,501 | 1.4 % | |
| | 基本手当延長を除く | 受給資格決定件数 | 4,466 | 2,767 | 4,258 | 4.9 % | |
| | | 受給者実人数 | 9,725 | 9,466 | 9,236 | 5.3 % | |
| | 特例一時金受給者数 | | 0 | 15 | 0 | - | |

※1 (全数) = (一般:パートタイム以外の常用及び臨時・季節) + (パートタイム: 常用的及び臨時的パート)である。

※2 ※印欄は季節調整値である。(季節調整法はセンサス局法Ⅱ(X-12-ARIMA)による。)

※3 ▲は減少率(差)、pはポイントである。

産業別規模別新規求人状況

静岡労働局計

(平成31年4月分)

| 産業別・規模別 | 項目 | | | | ①の一般 の前年同 月比(%) | パートタイム | |
|------------------------------------|--------------|--------|-------|-------|-----------------------|--------|-------|
| | 一般(パートタイム除く) | | ②充足数 | | | 新規求人 | 充足数 |
| | ①新規求人 一般 | 常用 | 一般 | 常用 | | | |
| A,B 農林漁業(01~04) | 62 | 58 | 21 | 20 | ▲ 21.5 | 116 | 19 |
| C 鉱業採石業砂利採取業(05) | 2 | 2 | 3 | 3 | ▲ 33.3 | 0 | 0 |
| D 建設業(06~08) | 2,053 | 2,041 | 122 | 122 | ▲ 4.9 | 208 | 35 |
| 06 総合工事業 | 1,202 | 1,195 | 64 | 64 | ▲ 5.0 | 129 | 16 |
| E 製造業(09~32) | 3,107 | 2,934 | 666 | 642 | ▲ 6.5 | 1,109 | 239 |
| 09 食料品製造業 | 352 | 306 | 67 | 62 | ▲ 12.0 | 353 | 56 |
| 10 飲料・たばこ・飼料製造業 | 72 | 71 | 16 | 13 | 2.9 | 69 | 16 |
| 11 繊維工業 | 47 | 47 | 12 | 12 | 56.7 | 27 | 11 |
| 12 木材・木製品製造業(家具を除く) | 68 | 67 | 16 | 16 | ▲ 25.3 | 28 | 7 |
| 13 家具・装備品製造業 | 24 | 20 | 6 | 6 | ▲ 52.0 | 12 | 6 |
| 14 パルプ・紙・紙加工品製造業 | 153 | 148 | 48 | 47 | ▲ 10.5 | 38 | 11 |
| 15 印刷・同関連業 | 53 | 52 | 21 | 18 | ▲ 7.0 | 22 | 8 |
| 16 化学工業 | 151 | 151 | 45 | 42 | 16.2 | 36 | 13 |
| 17 石油製品・石炭製品製造業 | 5 | 4 | 1 | 1 | - | 0 | 0 |
| 18 プラスチック製品製造業(別掲を除く) | 178 | 175 | 40 | 40 | ▲ 0.6 | 95 | 20 |
| 19 ゴム製品製造業 | 30 | 25 | 6 | 6 | ▲ 60.5 | 6 | 2 |
| 21 窯業・土石製品製造業 | 51 | 49 | 9 | 7 | 0.0 | 13 | 3 |
| 22 鉄鋼業 | 26 | 26 | 8 | 8 | ▲ 13.3 | 8 | 1 |
| 23 非鉄金属製造業 | 29 | 29 | 9 | 9 | 0.0 | 8 | 2 |
| 24 金属製品製造業 | 246 | 237 | 64 | 62 | ▲ 2.0 | 55 | 7 |
| 25 はん用機械器具製造業 | 300 | 281 | 44 | 44 | 32.2 | 27 | 6 |
| 26 生産用機械器具製造業 | 264 | 263 | 33 | 32 | 59.0 | 28 | 8 |
| 27 業務用機械器具製造業 | 59 | 59 | 14 | 14 | ▲ 27.2 | 8 | 2 |
| 28 電子部品・デバイス・電子回路製造業 | 43 | 40 | 5 | 5 | ▲ 8.5 | 9 | 2 |
| 29 電気機械器具製造業 | 181 | 164 | 53 | 52 | ▲ 24.3 | 44 | 19 |
| 30 情報通信機械器具製造業 | 11 | 10 | 2 | 2 | ▲ 71.1 | 20 | 2 |
| 31 輸送用機械器具製造業 | 670 | 618 | 122 | 120 | ▲ 13.3 | 89 | 30 |
| 20,32 その他の製造業 | 94 | 92 | 25 | 24 | ▲ 30.9 | 114 | 7 |
| F 電気・ガス・熱供給・水道業(33~36) | 8 | 6 | 1 | 0 | ▲ 33.3 | 2 | 1 |
| G 情報通信業(37~41) | 272 | 263 | 25 | 24 | ▲ 41.5 | 37 | 7 |
| 39 情報サービス業 | 251 | 242 | 22 | 21 | ▲ 40.1 | 25 | 5 |
| H 運輸業郵便業(42~49) | 1,323 | 1,239 | 162 | 154 | 0.1 | 452 | 57 |
| I 卸売業小売業(50~61) | 1,316 | 1,286 | 187 | 186 | ▲ 25.4 | 1,774 | 155 |
| 50~55 卸売業 | 474 | 472 | 94 | 93 | ▲ 22.2 | 266 | 56 |
| 56~61 小売業 | 842 | 814 | 93 | 93 | ▲ 27.1 | 1,508 | 99 |
| 56 各種商品小売業 | 30 | 11 | 7 | 7 | 130.8 | 124 | 18 |
| J 金融業保険業(62~67) | 127 | 126 | 7 | 7 | 38.0 | 188 | 17 |
| K 不動産業物品賃貸業(68~70) | 213 | 205 | 19 | 19 | 7.0 | 62 | 16 |
| L 学術研究専門・技術サービス業(71~74) | 470 | 456 | 45 | 44 | 13.0 | 126 | 26 |
| M 宿泊業飲食サービス業(75~77) | 667 | 605 | 45 | 44 | 1.7 | 1,185 | 125 |
| 75 宿泊業 | 264 | 257 | 26 | 26 | 7.8 | 551 | 82 |
| 76 飲食店 | 378 | 323 | 19 | 18 | ▲ 2.8 | 557 | 36 |
| N 生活関連サービス業娯楽業(78~80) | 448 | 419 | 42 | 41 | ▲ 9.1 | 456 | 48 |
| O 教育学習支援業(81,82) | 141 | 138 | 34 | 32 | 11.9 | 197 | 82 |
| P 医療福祉(83~85) | 2,773 | 2,733 | 379 | 370 | ▲ 6.2 | 2,504 | 357 |
| 83 医療業 | 1,266 | 1,248 | 189 | 187 | 2.6 | 752 | 106 |
| 85 社会保険・社会福祉・介護事業 | 1,502 | 1,480 | 187 | 180 | ▲ 12.4 | 1,750 | 250 |
| Q 複合サービス事業(86,87) | 59 | 52 | 16 | 15 | 103.4 | 51 | 9 |
| R サービス業(他に分類されないもの)(88~96) | 2,798 | 1,702 | 188 | 154 | 1.7 | 1,011 | 159 |
| 91 職業紹介・労働者派遣業 | 1,947 | 871 | 59 | 32 | 2.4 | 254 | 12 |
| 92 その他の事業サービス業 | 651 | 637 | 79 | 74 | 12.4 | 636 | 105 |
| S,T 公務(他に分類されるものを除く)・その他(97,98,99) | 138 | 123 | 75 | 55 | 16.0 | 218 | 120 |
| 合計 | 15,977 | 14,388 | 2,037 | 1,932 | ▲ 5.8 | 9,696 | 1,472 |
| 29人以下 | 9,993 | 8,737 | 1,172 | 1,115 | ▲ 8.6 | 5,995 | 854 |
| 30~99人 | 3,873 | 3,713 | 561 | 536 | 3.5 | 2,623 | 416 |
| 100~299人 | 1,602 | 1,462 | 184 | 172 | ▲ 1.2 | 863 | 142 |
| 300~499人 | 291 | 290 | 59 | 57 | ▲ 19.4 | 50 | 28 |
| 500~999人 | 118 | 116 | 33 | 27 | 8.3 | 124 | 17 |
| 1000人以上 | 100 | 70 | 28 | 25 | ▲ 49.5 | 41 | 15 |

時系列で見た職業紹介主要指標①

| 項目 年月 | ① 新規求職申込件数 | | | | | | ② 月間有効求職者数 | | | | | |
|----------|------------|--------|-------|-------|-------|-------|------------|--------|--------|--------|--------|--------|
| | 全 数 | | 一 般 | | パ ー ト | | 全 数 | | 一 般 | | パ ー ト | |
| | 常 用 | | 常 用 | | 常 用 | | 常 用 | | 常 用 | | 常 用 | |
| 平成26年度平均 | 13,961 | 13,915 | 9,697 | 9,667 | 4,264 | 4,249 | 59,360 | 59,178 | 40,220 | 40,094 | 19,140 | 19,083 |
| 平成27年度平均 | 13,179 | 13,144 | 9,105 | 9,083 | 4,075 | 4,061 | 55,955 | 55,816 | 37,596 | 37,508 | 18,360 | 18,309 |
| 平成28年度平均 | 12,189 | 12,157 | 8,312 | 8,292 | 3,877 | 3,865 | 52,068 | 51,934 | 34,211 | 34,125 | 17,857 | 17,810 |
| 平成29年度平均 | 11,547 | 11,510 | 7,714 | 7,691 | 3,833 | 3,819 | 49,529 | 49,383 | 31,645 | 31,553 | 17,884 | 17,830 |
| 平成30年度平均 | 10,751 | 10,718 | 7,001 | 6,984 | 3,750 | 3,734 | 47,265 | 47,115 | 29,423 | 29,340 | 17,842 | 17,776 |
| 平成30年 4月 | 13,908 | 13,868 | 8,418 | 8,400 | 5,490 | 5,468 | 50,762 | 50,611 | 31,979 | 31,895 | 18,783 | 18,716 |
| 5月 | 12,247 | 12,216 | 7,677 | 7,660 | 4,570 | 4,556 | 51,192 | 51,047 | 31,633 | 31,554 | 19,559 | 19,493 |
| 6月 | 10,424 | 10,387 | 6,792 | 6,770 | 3,632 | 3,617 | 49,893 | 49,741 | 30,493 | 30,410 | 19,400 | 19,331 |
| 7月 | 10,341 | 10,314 | 6,935 | 6,923 | 3,406 | 3,391 | 48,065 | 47,919 | 29,825 | 29,743 | 18,240 | 18,176 |
| 8月 | 10,779 | 10,737 | 7,269 | 7,247 | 3,510 | 3,490 | 47,558 | 47,404 | 29,752 | 29,667 | 17,806 | 17,737 |
| 9月 | 9,632 | 9,610 | 6,200 | 6,189 | 3,432 | 3,421 | 46,513 | 46,364 | 29,010 | 28,930 | 17,503 | 17,434 |
| 10月 | 11,537 | 11,506 | 7,452 | 7,436 | 4,085 | 4,070 | 47,582 | 47,432 | 29,550 | 29,471 | 18,032 | 17,961 |
| 11月 | 9,412 | 9,380 | 6,192 | 6,170 | 3,220 | 3,210 | 46,207 | 46,056 | 28,495 | 28,411 | 17,712 | 17,645 |
| 12月 | 7,435 | 7,411 | 5,084 | 5,072 | 2,351 | 2,339 | 42,967 | 42,823 | 26,662 | 26,581 | 16,305 | 16,242 |
| 平成31年 1月 | 11,277 | 11,235 | 7,484 | 7,456 | 3,793 | 3,779 | 43,680 | 43,535 | 27,370 | 27,279 | 16,310 | 16,256 |
| 2月 | 10,828 | 10,789 | 7,089 | 7,071 | 3,739 | 3,718 | 45,315 | 45,155 | 28,426 | 28,332 | 16,889 | 16,823 |
| 3月 | 11,193 | 11,164 | 7,421 | 7,411 | 3,772 | 3,753 | 47,447 | 47,294 | 29,883 | 29,802 | 17,564 | 17,492 |
| 4月 | 13,670 | 13,628 | 8,267 | 8,248 | 5,403 | 5,380 | 49,871 | 49,726 | 30,728 | 30,652 | 19,143 | 19,074 |

前年同月比(%)

| | | | | | | | | | | | | |
|----------|--------|--------|--------|--------|--------|--------|-------|-------|--------|--------|-------|-------|
| 平成28年度平均 | ▲ 7.5 | ▲ 7.5 | ▲ 8.7 | ▲ 8.7 | ▲ 4.9 | ▲ 4.8 | ▲ 6.9 | ▲ 7.0 | ▲ 9.0 | ▲ 9.0 | ▲ 2.7 | ▲ 2.7 |
| 平成29年度平均 | ▲ 5.3 | ▲ 5.3 | ▲ 7.2 | ▲ 7.2 | ▲ 1.1 | ▲ 1.2 | ▲ 4.9 | ▲ 4.9 | ▲ 7.5 | ▲ 7.5 | 0.2 | 0.1 |
| 平成30年度平均 | ▲ 6.9 | ▲ 6.9 | ▲ 9.2 | ▲ 9.2 | ▲ 2.2 | ▲ 2.2 | ▲ 4.6 | ▲ 4.6 | ▲ 7.0 | ▲ 7.0 | ▲ 0.2 | ▲ 0.3 |
| 平成30年 4月 | ▲ 3.7 | ▲ 3.8 | ▲ 6.9 | ▲ 6.9 | 1.6 | 1.5 | ▲ 4.3 | ▲ 4.3 | ▲ 6.2 | ▲ 6.3 | ▲ 0.7 | ▲ 0.8 |
| 5月 | ▲ 1.7 | ▲ 1.6 | ▲ 4.6 | ▲ 4.5 | 3.5 | 3.5 | ▲ 3.2 | ▲ 3.2 | ▲ 5.7 | ▲ 5.7 | 1.1 | 1.0 |
| 6月 | ▲ 10.7 | ▲ 10.7 | ▲ 14.7 | ▲ 14.7 | ▲ 2.1 | ▲ 2.1 | ▲ 3.8 | ▲ 3.8 | ▲ 6.8 | ▲ 6.8 | 1.5 | 1.4 |
| 7月 | ▲ 5.8 | ▲ 5.8 | ▲ 8.1 | ▲ 7.9 | ▲ 0.8 | ▲ 1.0 | ▲ 4.5 | ▲ 4.5 | ▲ 7.4 | ▲ 7.3 | 0.6 | 0.5 |
| 8月 | ▲ 5.3 | ▲ 5.3 | ▲ 7.6 | ▲ 7.6 | ▲ 0.2 | ▲ 0.1 | ▲ 5.1 | ▲ 5.1 | ▲ 8.0 | ▲ 8.0 | 0.2 | 0.1 |
| 9月 | ▲ 19.9 | ▲ 19.8 | ▲ 22.3 | ▲ 22.2 | ▲ 15.2 | ▲ 15.2 | ▲ 7.7 | ▲ 7.7 | ▲ 10.3 | ▲ 10.2 | ▲ 3.1 | ▲ 3.2 |
| 10月 | 0.1 | 0.2 | ▲ 2.4 | ▲ 2.3 | 5.1 | 5.0 | ▲ 5.7 | ▲ 5.7 | ▲ 8.4 | ▲ 8.4 | ▲ 1.0 | ▲ 1.1 |
| 11月 | ▲ 6.0 | ▲ 6.1 | ▲ 8.0 | ▲ 8.2 | ▲ 1.9 | ▲ 1.9 | ▲ 4.6 | ▲ 4.6 | ▲ 7.3 | ▲ 7.3 | 0.1 | 0.0 |
| 12月 | ▲ 9.5 | ▲ 9.5 | ▲ 9.4 | ▲ 9.4 | ▲ 9.5 | ▲ 9.6 | ▲ 4.3 | ▲ 4.4 | ▲ 6.4 | ▲ 6.4 | ▲ 0.8 | ▲ 0.9 |
| 平成31年 1月 | ▲ 7.0 | ▲ 7.0 | ▲ 7.9 | ▲ 8.0 | ▲ 5.2 | ▲ 5.0 | ▲ 4.4 | ▲ 4.4 | ▲ 6.1 | ▲ 6.1 | ▲ 1.5 | ▲ 1.5 |
| 2月 | ▲ 6.2 | ▲ 6.3 | ▲ 9.1 | ▲ 9.1 | ▲ 0.3 | ▲ 0.5 | ▲ 3.9 | ▲ 3.9 | ▲ 6.1 | ▲ 6.1 | 0.2 | 0.2 |
| 3月 | ▲ 8.0 | ▲ 8.0 | ▲ 9.7 | ▲ 9.5 | ▲ 4.6 | ▲ 4.7 | ▲ 3.4 | ▲ 3.4 | ▲ 5.4 | ▲ 5.4 | 0.3 | 0.3 |
| 4月 | ▲ 1.7 | ▲ 1.7 | ▲ 1.8 | ▲ 1.8 | ▲ 1.6 | ▲ 1.6 | ▲ 1.8 | ▲ 1.7 | ▲ 3.9 | ▲ 3.9 | 1.9 | 1.9 |

時系列で見た職業紹介主要指標②

| 項目 年月 | ③ 新規求人数 | | | | | | ④ 月間有効求人数 | | | | | |
|----------|---------|--------|--------|--------|--------|-------|-----------|--------|--------|--------|--------|--------|
| | 全数 | | 一般 | | パート | | 全数 | | 一般 | | パート | |
| | 常用 | | 常用 | | 常用 | | 常用 | | 常用 | | 常用 | |
| 平成26年度平均 | 23,478 | 21,198 | 14,620 | 13,443 | 8,859 | 7,755 | 65,160 | 59,128 | 40,809 | 37,683 | 24,351 | 21,446 |
| 平成27年度平均 | 24,136 | 21,383 | 14,851 | 13,578 | 9,285 | 7,805 | 67,512 | 60,292 | 41,753 | 38,331 | 25,759 | 21,961 |
| 平成28年度平均 | 25,531 | 22,672 | 16,032 | 14,560 | 9,498 | 8,112 | 72,144 | 64,404 | 45,495 | 41,531 | 26,649 | 22,873 |
| 平成29年度平均 | 27,518 | 24,390 | 17,563 | 15,801 | 9,955 | 8,589 | 78,361 | 69,778 | 50,230 | 45,377 | 28,131 | 24,401 |
| 平成30年度平均 | 27,594 | 24,674 | 17,554 | 15,940 | 10,040 | 8,734 | 79,515 | 71,365 | 50,866 | 46,302 | 28,649 | 25,064 |
| 平成30年 4月 | 28,102 | 24,720 | 16,962 | 15,070 | 11,140 | 9,650 | 81,209 | 72,241 | 51,237 | 46,160 | 29,972 | 26,081 |
| 5月 | 28,793 | 25,809 | 18,735 | 16,981 | 10,058 | 8,828 | 80,662 | 71,779 | 51,139 | 46,012 | 29,523 | 25,767 |
| 6月 | 26,621 | 23,259 | 17,327 | 15,569 | 9,294 | 7,690 | 79,734 | 70,664 | 51,065 | 45,926 | 28,669 | 24,738 |
| 7月 | 27,947 | 24,606 | 17,598 | 15,683 | 10,349 | 8,923 | 78,847 | 69,855 | 50,964 | 45,918 | 27,883 | 23,937 |
| 8月 | 27,904 | 25,402 | 18,384 | 17,009 | 9,520 | 8,393 | 78,498 | 70,143 | 51,098 | 46,328 | 27,400 | 23,815 |
| 9月 | 25,510 | 22,878 | 16,558 | 15,020 | 8,952 | 7,858 | 77,594 | 70,419 | 50,450 | 46,223 | 27,144 | 24,196 |
| 10月 | 29,024 | 25,948 | 17,902 | 16,143 | 11,122 | 9,805 | 79,031 | 71,661 | 50,707 | 46,479 | 28,324 | 25,182 |
| 11月 | 28,068 | 25,382 | 17,897 | 16,473 | 10,171 | 8,909 | 79,053 | 71,399 | 50,357 | 46,053 | 28,696 | 25,346 |
| 12月 | 24,259 | 21,558 | 16,135 | 14,737 | 8,124 | 6,821 | 77,910 | 70,088 | 49,948 | 45,728 | 27,962 | 24,360 |
| 平成31年 1月 | 29,296 | 26,024 | 17,839 | 16,181 | 11,457 | 9,843 | 78,910 | 70,995 | 50,407 | 46,211 | 28,503 | 24,784 |
| 2月 | 29,818 | 27,308 | 18,816 | 17,411 | 11,002 | 9,897 | 81,436 | 73,595 | 51,793 | 47,589 | 29,643 | 26,006 |
| 3月 | 25,791 | 23,190 | 16,500 | 14,997 | 9,291 | 8,193 | 81,301 | 73,544 | 51,229 | 46,992 | 30,072 | 26,552 |
| 4月 | 25,673 | 22,956 | 15,977 | 14,388 | 9,696 | 8,568 | 76,638 | 69,540 | 48,629 | 44,620 | 28,009 | 24,920 |

前年同月比(%)

| | | | | | | | | | | | | |
|----------|-------|-------|-------|-------|--------|--------|-------|-------|-------|-------|-------|-------|
| 平成28年度平均 | 5.8 | 6.0 | 8.0 | 7.2 | 2.3 | 3.9 | 6.9 | 6.8 | 9.0 | 8.3 | 3.5 | 4.2 |
| 平成29年度平均 | 7.8 | 7.6 | 9.5 | 8.5 | 4.8 | 5.9 | 8.6 | 8.3 | 10.4 | 9.3 | 5.6 | 6.7 |
| 平成30年度平均 | 0.3 | 1.2 | ▲ 0.1 | 0.9 | 0.9 | 1.7 | 1.5 | 2.3 | 1.3 | 2.0 | 1.8 | 2.7 |
| 平成30年 4月 | 6.7 | 6.5 | 2.1 | 1.0 | 14.6 | 16.4 | 6.7 | 6.4 | 6.3 | 5.7 | 7.4 | 7.6 |
| 5月 | 12.6 | 10.6 | 14.2 | 12.1 | 9.8 | 7.8 | 8.8 | 7.8 | 8.4 | 7.1 | 9.5 | 9.2 |
| 6月 | 1.0 | 1.9 | 3.9 | 5.5 | ▲ 3.9 | ▲ 4.7 | 7.0 | 6.1 | 7.1 | 6.3 | 6.9 | 5.8 |
| 7月 | 8.6 | 8.1 | 6.6 | 5.5 | 12.1 | 12.9 | 6.7 | 6.2 | 7.4 | 7.0 | 5.4 | 4.7 |
| 8月 | 1.9 | 1.4 | 4.6 | 4.8 | ▲ 2.9 | ▲ 4.9 | 4.0 | 3.8 | 5.5 | 5.2 | 1.4 | 1.3 |
| 9月 | ▲ 9.7 | ▲ 8.1 | ▲ 9.1 | ▲ 6.3 | ▲ 10.7 | ▲ 11.3 | ▲ 1.0 | 0.3 | ▲ 0.1 | 1.4 | ▲ 2.7 | ▲ 1.7 |
| 10月 | 0.3 | 1.2 | ▲ 1.3 | ▲ 0.6 | 3.1 | 4.4 | ▲ 2.5 | ▲ 1.2 | ▲ 2.4 | ▲ 0.8 | ▲ 2.6 | ▲ 2.0 |
| 11月 | 1.0 | 3.6 | ▲ 0.2 | 0.6 | 3.3 | 9.7 | ▲ 2.1 | ▲ 0.2 | ▲ 3.0 | ▲ 1.5 | ▲ 0.3 | 2.4 |
| 12月 | ▲ 8.0 | ▲ 5.7 | ▲ 6.9 | ▲ 3.9 | ▲ 10.0 | ▲ 9.3 | ▲ 2.2 | ▲ 0.3 | ▲ 3.0 | ▲ 1.3 | ▲ 0.7 | 1.8 |
| 平成31年 1月 | ▲ 0.3 | 0.2 | ▲ 3.1 | ▲ 1.6 | 4.4 | 3.4 | ▲ 1.1 | 0.4 | ▲ 2.1 | ▲ 0.6 | 0.8 | 2.4 |
| 2月 | ▲ 1.9 | 0.5 | ▲ 2.3 | ▲ 0.6 | ▲ 1.1 | 2.5 | ▲ 1.9 | 0.1 | ▲ 2.9 | ▲ 0.7 | ▲ 0.2 | 1.6 |
| 3月 | ▲ 7.1 | ▲ 5.3 | ▲ 6.6 | ▲ 4.9 | ▲ 7.9 | ▲ 5.9 | ▲ 2.8 | ▲ 0.9 | ▲ 3.6 | ▲ 1.6 | ▲ 1.4 | 0.5 |
| 4月 | ▲ 8.6 | ▲ 7.1 | ▲ 5.8 | ▲ 4.5 | ▲ 13.0 | ▲ 11.2 | ▲ 5.6 | ▲ 3.7 | ▲ 5.1 | ▲ 3.3 | ▲ 6.5 | ▲ 4.5 |

時系列で見た職業紹介主要指標③

| 項目 年月 | ⑤ 紹介件数 | | | | | | ⑥ 就職件数 | | | | | |
|----------|--------|--------|--------|--------|-------|-------|--------|-------|-------|-------|-------|-------|
| | 全 数 | | 一 般 | | パ ー ト | | 全 数 | | 一 般 | | パ ー ト | |
| | 常 用 | | 常 用 | | 常 用 | | 常 用 | | 常 用 | | 常 用 | |
| 平成26年度平均 | 20,810 | 19,386 | 15,351 | 14,621 | 5,459 | 4,765 | 4,450 | 4,079 | 2,823 | 2,671 | 1,627 | 1,409 |
| 平成27年度平均 | 18,925 | 17,519 | 13,854 | 13,142 | 5,070 | 4,376 | 4,218 | 3,850 | 2,642 | 2,496 | 1,576 | 1,355 |
| 平成28年度平均 | 16,486 | 15,301 | 11,893 | 11,322 | 4,594 | 3,979 | 3,952 | 3,608 | 2,439 | 2,303 | 1,513 | 1,305 |
| 平成29年度平均 | 14,503 | 13,429 | 10,184 | 9,673 | 4,318 | 3,756 | 3,729 | 3,422 | 2,314 | 2,188 | 1,415 | 1,234 |
| 平成30年度平均 | 12,569 | 11,609 | 8,601 | 8,171 | 3,968 | 3,438 | 3,376 | 3,102 | 2,026 | 1,923 | 1,350 | 1,179 |
| 平成30年 4月 | 13,706 | 12,774 | 9,497 | 9,083 | 4,209 | 3,691 | 3,966 | 3,669 | 2,389 | 2,282 | 1,577 | 1,387 |
| 5月 | 13,763 | 12,779 | 9,486 | 9,015 | 4,277 | 3,764 | 3,683 | 3,397 | 2,154 | 2,051 | 1,529 | 1,346 |
| 6月 | 12,683 | 11,774 | 8,814 | 8,322 | 3,869 | 3,452 | 3,500 | 3,229 | 2,082 | 1,983 | 1,418 | 1,246 |
| 7月 | 12,347 | 11,454 | 8,872 | 8,515 | 3,475 | 2,939 | 3,303 | 3,058 | 2,024 | 1,922 | 1,279 | 1,136 |
| 8月 | 12,203 | 11,447 | 8,796 | 8,420 | 3,407 | 3,027 | 3,154 | 2,916 | 1,957 | 1,875 | 1,197 | 1,041 |
| 9月 | 12,264 | 11,234 | 8,134 | 7,740 | 4,130 | 3,494 | 3,167 | 2,928 | 1,948 | 1,862 | 1,219 | 1,066 |
| 10月 | 13,290 | 12,270 | 9,098 | 8,599 | 4,192 | 3,671 | 3,464 | 3,244 | 2,098 | 2,008 | 1,366 | 1,236 |
| 11月 | 11,474 | 10,605 | 8,011 | 7,622 | 3,463 | 2,983 | 3,335 | 3,023 | 2,016 | 1,907 | 1,319 | 1,116 |
| 12月 | 8,680 | 7,798 | 5,961 | 5,579 | 2,719 | 2,219 | 2,849 | 2,531 | 1,757 | 1,626 | 1,092 | 905 |
| 平成31年 1月 | 12,013 | 11,065 | 8,203 | 7,777 | 3,810 | 3,288 | 2,620 | 2,337 | 1,615 | 1,505 | 1,005 | 832 |
| 2月 | 14,700 | 13,363 | 9,288 | 8,744 | 5,412 | 4,619 | 3,420 | 3,142 | 2,006 | 1,908 | 1,414 | 1,234 |
| 3月 | 13,699 | 12,748 | 9,052 | 8,637 | 4,647 | 4,111 | 4,049 | 3,753 | 2,263 | 2,149 | 1,786 | 1,604 |
| 4月 | 12,233 | 11,407 | 8,318 | 7,966 | 3,915 | 3,441 | 3,617 | 3,352 | 2,082 | 1,975 | 1,535 | 1,377 |

前年同月比(%)

| | | | | | | | | | | | | |
|----------|--------|--------|--------|--------|--------|--------|--------|--------|--------|--------|--------|--------|
| 平成28年度平均 | ▲ 12.9 | ▲ 12.7 | ▲ 14.2 | ▲ 13.8 | ▲ 9.4 | ▲ 9.1 | ▲ 6.3 | ▲ 6.3 | ▲ 7.7 | ▲ 7.7 | ▲ 4.0 | ▲ 3.7 |
| 平成29年度平均 | ▲ 12.0 | ▲ 12.2 | ▲ 14.4 | ▲ 14.6 | ▲ 6.0 | ▲ 5.6 | ▲ 5.6 | ▲ 5.2 | ▲ 5.1 | ▲ 5.0 | ▲ 6.5 | ▲ 5.4 |
| 平成30年度平均 | ▲ 13.3 | ▲ 13.6 | ▲ 15.5 | ▲ 15.5 | ▲ 8.1 | ▲ 8.5 | ▲ 9.5 | ▲ 9.4 | ▲ 12.4 | ▲ 12.1 | ▲ 4.6 | ▲ 4.5 |
| 平成30年 4月 | ▲ 10.0 | ▲ 9.6 | ▲ 12.7 | ▲ 12.0 | ▲ 3.4 | ▲ 2.9 | ▲ 5.1 | ▲ 4.1 | ▲ 4.2 | ▲ 3.1 | ▲ 6.3 | ▲ 5.7 |
| 5月 | ▲ 9.3 | ▲ 9.6 | ▲ 11.1 | ▲ 11.7 | ▲ 5.0 | ▲ 4.2 | ▲ 7.4 | ▲ 7.2 | ▲ 11.1 | ▲ 10.9 | ▲ 1.7 | ▲ 1.0 |
| 6月 | ▲ 18.9 | ▲ 19.0 | ▲ 21.0 | ▲ 21.7 | ▲ 13.6 | ▲ 11.8 | ▲ 14.3 | ▲ 14.3 | ▲ 17.7 | ▲ 17.9 | ▲ 8.7 | ▲ 7.7 |
| 7月 | ▲ 10.8 | ▲ 11.1 | ▲ 11.8 | ▲ 11.1 | ▲ 8.1 | ▲ 11.1 | ▲ 7.1 | ▲ 6.2 | ▲ 9.4 | ▲ 9.3 | ▲ 3.2 | ▲ 0.4 |
| 8月 | ▲ 12.0 | ▲ 12.3 | ▲ 14.1 | ▲ 14.1 | ▲ 6.1 | ▲ 6.8 | ▲ 6.5 | ▲ 7.3 | ▲ 13.3 | ▲ 12.6 | 7.0 | 4.0 |
| 9月 | ▲ 24.5 | ▲ 24.6 | ▲ 25.6 | ▲ 25.4 | ▲ 22.3 | ▲ 22.8 | ▲ 16.7 | ▲ 17.1 | ▲ 16.5 | ▲ 16.5 | ▲ 17.1 | ▲ 18.2 |
| 10月 | ▲ 6.7 | ▲ 7.7 | ▲ 10.6 | ▲ 11.0 | 3.1 | 1.0 | ▲ 10.5 | ▲ 9.5 | ▲ 15.9 | ▲ 14.8 | ▲ 0.6 | 0.7 |
| 11月 | ▲ 10.8 | ▲ 10.1 | ▲ 12.3 | ▲ 11.8 | ▲ 7.1 | ▲ 5.5 | ▲ 4.0 | ▲ 5.2 | ▲ 7.8 | ▲ 7.7 | 2.4 | ▲ 0.4 |
| 12月 | ▲ 16.7 | ▲ 17.9 | ▲ 21.5 | ▲ 22.3 | ▲ 3.9 | ▲ 4.2 | ▲ 11.7 | ▲ 12.3 | ▲ 14.1 | ▲ 15.2 | ▲ 7.6 | ▲ 6.5 |
| 平成31年 1月 | ▲ 10.0 | ▲ 9.4 | ▲ 10.3 | ▲ 9.7 | ▲ 9.2 | ▲ 8.8 | ▲ 9.8 | ▲ 8.6 | ▲ 13.5 | ▲ 12.3 | ▲ 3.2 | ▲ 0.8 |
| 2月 | ▲ 11.3 | ▲ 11.9 | ▲ 14.4 | ▲ 14.3 | ▲ 5.3 | ▲ 7.0 | ▲ 7.6 | ▲ 6.6 | ▲ 10.6 | ▲ 9.4 | ▲ 3.0 | ▲ 1.8 |
| 3月 | ▲ 17.5 | ▲ 17.9 | ▲ 20.5 | ▲ 20.5 | ▲ 11.0 | ▲ 11.9 | ▲ 11.8 | ▲ 12.5 | ▲ 14.7 | ▲ 14.6 | ▲ 7.9 | ▲ 9.5 |
| 4月 | ▲ 10.7 | ▲ 10.7 | ▲ 12.4 | ▲ 12.3 | ▲ 7.0 | ▲ 6.8 | ▲ 8.8 | ▲ 8.6 | ▲ 12.9 | ▲ 13.5 | ▲ 2.7 | ▲ 0.7 |

時系列で見た職業紹介主要指標④

| 項目 年月 | ⑦ 充足数 | | | | | | ⑧ 就職率 | | | | | | ⑨ 充足率 | | | | | |
|----------|-------|-------|-------|-------|-------|-------|-------|------|------|------|------|------|-------|------|------|------|------|------|
| | 全数 | | 一般 | | パート | | 全数 | | 一般 | | パート | | 全数 | | 一般 | | パート | |
| | 常用 | | 常用 | | 常用 | | 常用 | | 常用 | | 常用 | | 常用 | | 常用 | | 常用 | |
| 平成26年度平均 | 4,333 | 3,981 | 2,760 | 2,612 | 1,573 | 1,370 | 31.9 | 29.3 | 29.1 | 27.6 | 38.2 | 33.2 | 18.5 | 18.8 | 18.9 | 19.4 | 17.8 | 17.7 |
| 平成27年度平均 | 4,080 | 3,734 | 2,564 | 2,421 | 1,516 | 1,313 | 32.0 | 29.3 | 29.0 | 27.5 | 38.7 | 33.4 | 16.9 | 17.5 | 17.3 | 17.8 | 16.3 | 16.8 |
| 平成28年度平均 | 3,837 | 3,516 | 2,382 | 2,249 | 1,455 | 1,267 | 32.4 | 29.7 | 29.3 | 27.8 | 39.0 | 33.8 | 15.0 | 15.5 | 14.9 | 15.4 | 15.3 | 15.6 |
| 平成29年度平均 | 3,623 | 3,336 | 2,259 | 2,136 | 1,364 | 1,200 | 32.3 | 29.7 | 30.0 | 28.4 | 36.9 | 32.3 | 13.2 | 13.7 | 12.9 | 13.5 | 13.7 | 14.0 |
| 平成30年度平均 | 3,283 | 3,028 | 1,988 | 1,887 | 1,295 | 1,141 | 31.4 | 28.9 | 28.9 | 27.5 | 36.0 | 31.6 | 11.9 | 12.3 | 11.3 | 11.8 | 12.9 | 13.1 |
| 平成30年 4月 | 3,814 | 3,540 | 2,296 | 2,196 | 1,518 | 1,344 | 28.5 | 26.5 | 28.4 | 27.2 | 28.7 | 25.4 | 13.6 | 14.3 | 13.5 | 14.6 | 13.6 | 13.9 |
| 5月 | 3,584 | 3,319 | 2,114 | 2,013 | 1,470 | 1,306 | 30.1 | 27.8 | 28.1 | 26.8 | 33.5 | 29.5 | 12.4 | 12.9 | 11.3 | 11.9 | 14.6 | 14.8 |
| 6月 | 3,372 | 3,122 | 2,030 | 1,931 | 1,342 | 1,191 | 33.6 | 31.1 | 30.7 | 29.3 | 39.0 | 34.4 | 12.7 | 13.4 | 11.7 | 12.4 | 14.4 | 15.5 |
| 7月 | 3,233 | 3,005 | 2,009 | 1,915 | 1,224 | 1,090 | 31.9 | 29.6 | 29.2 | 27.8 | 37.6 | 33.5 | 11.6 | 12.2 | 11.4 | 12.2 | 11.8 | 12.2 |
| 8月 | 3,054 | 2,844 | 1,908 | 1,829 | 1,146 | 1,015 | 29.3 | 27.2 | 26.9 | 25.9 | 34.1 | 29.8 | 10.9 | 11.2 | 10.4 | 10.8 | 12.0 | 12.1 |
| 9月 | 3,074 | 2,866 | 1,908 | 1,831 | 1,166 | 1,035 | 32.9 | 30.5 | 31.4 | 30.1 | 35.5 | 31.2 | 12.1 | 12.5 | 11.5 | 12.2 | 13.0 | 13.2 |
| 10月 | 3,361 | 3,143 | 2,068 | 1,966 | 1,293 | 1,177 | 30.0 | 28.2 | 28.2 | 27.0 | 33.4 | 30.4 | 11.6 | 12.1 | 11.6 | 12.2 | 11.6 | 12.0 |
| 11月 | 3,256 | 2,963 | 1,997 | 1,883 | 1,259 | 1,080 | 35.4 | 32.2 | 32.6 | 30.9 | 41.0 | 34.8 | 11.6 | 11.7 | 11.2 | 11.4 | 12.4 | 12.1 |
| 12月 | 2,762 | 2,452 | 1,704 | 1,575 | 1,058 | 877 | 38.3 | 34.2 | 34.6 | 32.1 | 46.4 | 38.7 | 11.4 | 11.4 | 10.6 | 10.7 | 13.0 | 12.9 |
| 平成31年 1月 | 2,567 | 2,296 | 1,599 | 1,482 | 968 | 814 | 23.2 | 20.8 | 21.6 | 20.2 | 26.5 | 22.0 | 8.8 | 8.8 | 9.0 | 9.2 | 8.4 | 8.3 |
| 2月 | 3,327 | 3,071 | 1,969 | 1,881 | 1,358 | 1,190 | 31.6 | 29.1 | 28.3 | 27.0 | 37.8 | 33.2 | 11.2 | 11.2 | 10.5 | 10.8 | 12.3 | 12.0 |
| 3月 | 3,989 | 3,716 | 2,248 | 2,140 | 1,741 | 1,576 | 36.2 | 33.6 | 30.5 | 29.0 | 47.3 | 42.7 | 15.5 | 16.0 | 13.6 | 14.3 | 18.7 | 19.2 |
| 4月 | 3,509 | 3,263 | 2,037 | 1,932 | 1,472 | 1,331 | 26.5 | 24.6 | 25.2 | 23.9 | 28.4 | 25.6 | 13.7 | 14.2 | 12.7 | 13.4 | 15.2 | 15.5 |

| 前年同月比(%) | 前年同月差 | | | | | | | | | | | | | | | | | |
|----------|--------|--------|--------|--------|--------|--------|-------|-------|-------|-------|-------|-------|-------|-------|-------|-------|-------|-------|
| | 前年同月差 | | | | | | 前年同月差 | | | | | | 前年同月差 | | | | | |
| 平成28年度平均 | ▲ 6.0 | ▲ 5.8 | ▲ 7.1 | ▲ 7.1 | ▲ 4.0 | ▲ 3.5 | 0.4 | 0.4 | 0.3 | 0.3 | 0.3 | 0.4 | ▲ 1.9 | ▲ 2.0 | ▲ 2.4 | ▲ 2.4 | ▲ 1.0 | ▲ 1.2 |
| 平成29年度平均 | ▲ 5.6 | ▲ 5.1 | ▲ 5.2 | ▲ 5.0 | ▲ 6.3 | ▲ 5.3 | ▲ 0.1 | 0.0 | 0.7 | 0.6 | ▲ 2.1 | ▲ 1.5 | ▲ 1.8 | ▲ 1.8 | ▲ 2.0 | ▲ 1.9 | ▲ 1.6 | ▲ 1.6 |
| 平成30年度平均 | ▲ 9.4 | ▲ 9.2 | ▲ 12.0 | ▲ 11.7 | ▲ 5.1 | ▲ 4.9 | ▲ 0.9 | ▲ 0.8 | ▲ 1.1 | ▲ 0.9 | ▲ 0.9 | ▲ 0.7 | ▲ 1.3 | ▲ 1.4 | ▲ 1.6 | ▲ 1.7 | ▲ 0.8 | ▲ 0.9 |
| 平成30年 4月 | ▲ 6.5 | ▲ 5.8 | ▲ 6.2 | ▲ 5.1 | ▲ 6.9 | ▲ 6.9 | ▲ 0.4 | ▲ 0.1 | 0.8 | 1.1 | ▲ 2.4 | ▲ 1.9 | ▲ 1.9 | ▲ 1.9 | ▲ 1.2 | ▲ 0.9 | ▲ 3.2 | ▲ 3.5 |
| 5月 | ▲ 7.0 | ▲ 7.2 | ▲ 10.9 | ▲ 10.9 | ▲ 0.8 | ▲ 1.1 | ▲ 1.8 | ▲ 1.7 | ▲ 2.0 | ▲ 1.9 | ▲ 1.7 | ▲ 1.4 | ▲ 2.7 | ▲ 2.4 | ▲ 3.2 | ▲ 3.0 | ▲ 1.6 | ▲ 1.3 |
| 6月 | ▲ 14.5 | ▲ 14.7 | ▲ 17.5 | ▲ 17.9 | ▲ 9.6 | ▲ 9.0 | ▲ 1.4 | ▲ 1.3 | ▲ 1.1 | ▲ 1.1 | ▲ 2.8 | ▲ 2.1 | ▲ 2.3 | ▲ 2.6 | ▲ 3.0 | ▲ 3.5 | ▲ 0.9 | ▲ 0.7 |
| 7月 | ▲ 5.8 | ▲ 5.1 | ▲ 7.7 | ▲ 7.2 | ▲ 2.5 | ▲ 1.2 | ▲ 0.5 | ▲ 0.2 | ▲ 0.4 | ▲ 0.4 | ▲ 0.9 | 0.2 | ▲ 1.7 | ▲ 1.7 | ▲ 1.8 | ▲ 1.7 | ▲ 1.8 | ▲ 1.8 |
| 8月 | ▲ 7.3 | ▲ 7.8 | ▲ 13.7 | ▲ 13.1 | 5.5 | 3.5 | ▲ 0.3 | ▲ 0.6 | ▲ 1.8 | ▲ 1.5 | 2.3 | 1.1 | ▲ 1.1 | ▲ 1.1 | ▲ 2.2 | ▲ 2.2 | 0.9 | 1.0 |
| 9月 | ▲ 16.6 | ▲ 16.5 | ▲ 16.3 | ▲ 16.0 | ▲ 17.1 | ▲ 17.5 | 1.3 | 1.0 | 2.1 | 2.1 | ▲ 0.8 | ▲ 1.1 | ▲ 1.0 | ▲ 1.3 | ▲ 1.0 | ▲ 1.4 | ▲ 1.0 | ▲ 1.0 |
| 10月 | ▲ 10.0 | ▲ 9.1 | ▲ 14.2 | ▲ 13.2 | ▲ 2.4 | ▲ 1.2 | ▲ 3.6 | ▲ 3.0 | ▲ 4.5 | ▲ 4.0 | ▲ 2.0 | ▲ 1.3 | ▲ 1.3 | ▲ 1.4 | ▲ 1.7 | ▲ 1.8 | ▲ 0.7 | ▲ 0.7 |
| 11月 | ▲ 4.6 | ▲ 5.5 | ▲ 7.8 | ▲ 7.9 | 1.0 | ▲ 0.8 | 0.7 | 0.3 | 0.1 | 0.1 | 1.8 | 0.5 | ▲ 0.7 | ▲ 1.1 | ▲ 0.9 | ▲ 1.1 | ▲ 0.3 | ▲ 1.3 |
| 12月 | ▲ 11.2 | ▲ 11.6 | ▲ 13.5 | ▲ 14.4 | ▲ 7.3 | ▲ 6.3 | ▲ 1.0 | ▲ 1.1 | ▲ 1.9 | ▲ 2.2 | 0.9 | 1.3 | ▲ 0.4 | ▲ 0.7 | ▲ 0.8 | ▲ 1.3 | 0.4 | 0.5 |
| 平成31年 1月 | ▲ 8.9 | ▲ 7.8 | ▲ 12.0 | ▲ 11.7 | ▲ 3.2 | 0.1 | ▲ 0.8 | ▲ 0.4 | ▲ 1.4 | ▲ 1.0 | 0.5 | 0.9 | ▲ 0.8 | ▲ 0.8 | ▲ 0.9 | ▲ 1.0 | ▲ 0.7 | ▲ 0.2 |
| 2月 | ▲ 7.5 | ▲ 6.1 | ▲ 9.8 | ▲ 8.2 | ▲ 3.9 | ▲ 2.7 | ▲ 0.5 | ▲ 0.1 | ▲ 0.5 | ▲ 0.1 | ▲ 1.1 | ▲ 0.4 | ▲ 0.6 | ▲ 0.8 | ▲ 0.8 | ▲ 0.9 | ▲ 0.4 | ▲ 0.7 |
| 3月 | ▲ 11.5 | ▲ 11.9 | ▲ 14.0 | ▲ 13.7 | ▲ 8.1 | ▲ 9.2 | ▲ 1.5 | ▲ 1.8 | ▲ 1.8 | ▲ 1.7 | ▲ 1.8 | ▲ 2.3 | ▲ 0.7 | ▲ 1.2 | ▲ 1.2 | ▲ 1.4 | ▲ 0.1 | ▲ 0.7 |
| 4月 | ▲ 8.0 | ▲ 7.8 | ▲ 11.3 | ▲ 12.0 | ▲ 3.0 | ▲ 1.0 | ▲ 2.0 | ▲ 1.9 | ▲ 3.2 | ▲ 3.3 | ▲ 0.3 | 0.2 | 0.1 | ▲ 0.1 | ▲ 0.8 | ▲ 1.2 | 1.6 | 1.6 |

時系列で見た職業紹介主要指標①

| 項目 年月 | ① 新規求職申込件数 | | | | | | | | | | | | | | | | | |
|----------|------------|-------|-------|-------|-------|-------|-------|-------|-------|-------|-------|-------|-------|-------|-------|---------|-------|-------|
| | 全数 | | | 常用計 | | | 一般 | | | うち常用 | | | パート | | | うち常用パート | | |
| | 44歳以下 | 45歳以上 | 55歳以上 | 44歳以下 | 45歳以上 | 55歳以上 | 44歳以下 | 45歳以上 | 55歳以上 | 44歳以下 | 45歳以上 | 55歳以上 | 44歳以下 | 45歳以上 | 55歳以上 | 44歳以下 | 45歳以上 | 55歳以上 |
| 平成27年度平均 | 7,552 | 5,627 | 3,245 | 7,531 | 5,613 | 3,238 | 5,919 | 3,186 | 1,452 | 5,906 | 3,178 | 1,449 | 1,633 | 2,442 | 1,793 | 1,626 | 2,435 | 1,789 |
| 平成28年度平均 | 6,814 | 5,375 | 3,137 | 6,795 | 5,362 | 3,131 | 5,287 | 3,025 | 1,405 | 5,274 | 3,018 | 1,403 | 1,527 | 2,350 | 1,732 | 1,521 | 2,344 | 1,729 |
| 平成29年度平均 | 6,239 | 5,308 | 3,170 | 6,219 | 5,291 | 3,162 | 4,814 | 2,900 | 1,362 | 4,802 | 2,890 | 1,358 | 1,425 | 2,409 | 1,808 | 1,417 | 2,401 | 1,803 |
| 平成30年度平均 | 5,524 | 5,227 | 3,186 | 5,508 | 5,210 | 3,176 | 4,201 | 2,801 | 1,340 | 4,191 | 2,793 | 1,336 | 1,323 | 2,427 | 1,846 | 1,317 | 2,418 | 1,839 |
| 平成30年 4月 | 6,758 | 7,150 | 4,744 | 6,742 | 7,126 | 4,731 | 4,977 | 3,441 | 1,793 | 4,971 | 3,429 | 1,788 | 1,781 | 3,709 | 2,951 | 1,771 | 3,697 | 2,943 |
| 5月 | 6,273 | 5,974 | 3,685 | 6,255 | 5,961 | 3,677 | 4,630 | 3,047 | 1,467 | 4,621 | 3,039 | 1,463 | 1,643 | 2,927 | 2,218 | 1,634 | 2,922 | 2,214 |
| 6月 | 5,534 | 4,890 | 2,937 | 5,519 | 4,868 | 2,925 | 4,159 | 2,633 | 1,256 | 4,149 | 2,621 | 1,252 | 1,375 | 2,257 | 1,681 | 1,370 | 2,247 | 1,673 |
| 7月 | 5,350 | 4,991 | 2,972 | 5,333 | 4,981 | 2,967 | 4,185 | 2,750 | 1,249 | 4,176 | 2,747 | 1,249 | 1,165 | 2,241 | 1,723 | 1,157 | 2,234 | 1,718 |
| 8月 | 5,672 | 5,107 | 3,035 | 5,659 | 5,078 | 3,013 | 4,382 | 2,887 | 1,362 | 4,371 | 2,876 | 1,355 | 1,290 | 2,220 | 1,673 | 1,288 | 2,202 | 1,658 |
| 9月 | 5,195 | 4,437 | 2,611 | 5,184 | 4,426 | 2,606 | 3,792 | 2,408 | 1,124 | 3,786 | 2,403 | 1,123 | 1,403 | 2,029 | 1,487 | 1,398 | 2,023 | 1,483 |
| 10月 | 6,091 | 5,446 | 3,301 | 6,073 | 5,433 | 3,289 | 4,509 | 2,943 | 1,389 | 4,498 | 2,938 | 1,385 | 1,582 | 2,503 | 1,912 | 1,575 | 2,495 | 1,904 |
| 11月 | 4,914 | 4,498 | 2,754 | 4,891 | 4,489 | 2,749 | 3,742 | 2,450 | 1,179 | 3,727 | 2,443 | 1,175 | 1,172 | 2,048 | 1,575 | 1,164 | 2,046 | 1,574 |
| 12月 | 3,806 | 3,629 | 2,150 | 3,793 | 3,618 | 2,143 | 3,010 | 2,074 | 974 | 3,001 | 2,071 | 972 | 796 | 1,555 | 1,176 | 792 | 1,547 | 1,171 |
| 平成31年 1月 | 5,680 | 5,597 | 3,399 | 5,659 | 5,576 | 3,388 | 4,447 | 3,037 | 1,482 | 4,432 | 3,024 | 1,475 | 1,233 | 2,560 | 1,917 | 1,227 | 2,552 | 1,913 |
| 2月 | 5,407 | 5,421 | 3,261 | 5,395 | 5,394 | 3,242 | 4,175 | 2,914 | 1,371 | 4,169 | 2,902 | 1,365 | 1,232 | 2,507 | 1,890 | 1,226 | 2,492 | 1,877 |
| 3月 | 5,607 | 5,586 | 3,381 | 5,590 | 5,574 | 3,376 | 4,398 | 3,023 | 1,433 | 4,391 | 3,020 | 1,433 | 1,209 | 2,563 | 1,948 | 1,199 | 2,554 | 1,943 |
| 4月 | 6,247 | 7,423 | 5,004 | 6,225 | 7,403 | 4,992 | 4,644 | 3,623 | 1,901 | 4,635 | 3,613 | 1,895 | 1,603 | 3,800 | 3,103 | 1,590 | 3,790 | 3,097 |

前年同月比(%)

| | | | | | | | | | | | | | | | | | | |
|----------|--------|--------|--------|--------|--------|--------|--------|--------|--------|--------|--------|--------|--------|--------|--------|--------|--------|--------|
| 平成28年度平均 | ▲ 9.8 | ▲ 4.5 | ▲ 3.3 | ▲ 9.8 | ▲ 4.5 | ▲ 3.3 | ▲ 10.7 | ▲ 5.1 | ▲ 3.2 | ▲ 10.7 | ▲ 5.0 | ▲ 3.2 | ▲ 6.5 | ▲ 3.8 | ▲ 3.4 | ▲ 6.5 | ▲ 3.7 | ▲ 3.4 |
| 平成29年度平均 | ▲ 8.4 | ▲ 1.2 | 1.1 | ▲ 8.5 | ▲ 1.3 | 1.0 | ▲ 8.9 | ▲ 4.1 | ▲ 3.1 | ▲ 8.9 | ▲ 4.2 | ▲ 3.2 | ▲ 6.7 | 2.5 | 4.4 | ▲ 6.8 | 2.4 | 4.3 |
| 平成30年度平均 | ▲ 11.5 | ▲ 1.5 | 0.5 | ▲ 11.4 | ▲ 1.5 | 0.4 | ▲ 12.7 | ▲ 3.4 | ▲ 1.6 | ▲ 12.7 | ▲ 3.4 | ▲ 1.6 | ▲ 7.2 | 0.7 | 2.1 | ▲ 7.1 | 0.7 | 2.0 |
| 平成30年 4月 | ▲ 7.0 | ▲ 0.4 | 0.8 | ▲ 7.0 | ▲ 0.4 | 0.7 | ▲ 7.7 | ▲ 5.6 | ▲ 6.1 | ▲ 7.7 | ▲ 5.7 | ▲ 6.1 | ▲ 4.8 | 5.0 | 5.5 | ▲ 5.0 | 5.0 | 5.4 |
| 5月 | ▲ 9.0 | 7.3 | 12.0 | ▲ 8.9 | 7.3 | 11.9 | ▲ 9.9 | 4.7 | 12.1 | ▲ 9.7 | 4.8 | 11.9 | ▲ 6.4 | 10.1 | 11.9 | ▲ 6.6 | 10.2 | 11.9 |
| 6月 | ▲ 15.0 | ▲ 5.2 | ▲ 0.1 | ▲ 15.0 | ▲ 5.3 | ▲ 0.2 | ▲ 17.9 | ▲ 9.0 | ▲ 2.9 | ▲ 18.0 | ▲ 9.1 | ▲ 2.7 | ▲ 5.0 | ▲ 0.3 | 2.0 | ▲ 4.7 | ▲ 0.5 | 1.7 |
| 7月 | ▲ 11.4 | 1.0 | ▲ 1.2 | ▲ 11.4 | 1.1 | ▲ 1.0 | ▲ 12.8 | 0.0 | ▲ 5.1 | ▲ 12.7 | 0.3 | ▲ 4.7 | ▲ 6.1 | 2.1 | 1.9 | ▲ 6.5 | 2.1 | 1.9 |
| 8月 | ▲ 9.2 | ▲ 0.6 | 0.3 | ▲ 9.1 | ▲ 0.6 | 0.0 | ▲ 11.3 | ▲ 1.4 | ▲ 0.7 | ▲ 11.3 | ▲ 1.3 | ▲ 0.9 | ▲ 1.3 | 0.5 | 1.1 | ▲ 0.6 | 0.2 | 0.8 |
| 9月 | ▲ 23.3 | ▲ 15.5 | ▲ 14.7 | ▲ 23.2 | ▲ 15.6 | ▲ 14.8 | ▲ 25.4 | ▲ 16.7 | ▲ 17.4 | ▲ 25.3 | ▲ 16.7 | ▲ 17.4 | ▲ 16.8 | ▲ 14.0 | ▲ 12.5 | ▲ 16.8 | ▲ 14.1 | ▲ 12.7 |
| 10月 | ▲ 2.7 | 3.6 | 5.8 | ▲ 2.7 | 3.5 | 5.5 | ▲ 5.4 | 2.5 | 3.3 | ▲ 5.2 | 2.7 | 3.2 | 5.6 | 4.8 | 7.6 | 5.6 | 4.6 | 7.3 |
| 11月 | ▲ 10.1 | ▲ 1.2 | 3.1 | ▲ 10.2 | ▲ 1.1 | 3.1 | ▲ 11.1 | ▲ 2.9 | 2.5 | ▲ 11.3 | ▲ 3.0 | 2.3 | ▲ 6.6 | 1.0 | 3.5 | ▲ 6.8 | 1.1 | 3.7 |
| 12月 | ▲ 13.9 | ▲ 4.3 | ▲ 3.7 | ▲ 13.9 | ▲ 4.3 | ▲ 3.9 | ▲ 13.7 | ▲ 2.4 | ▲ 0.7 | ▲ 13.8 | ▲ 2.2 | ▲ 0.9 | ▲ 14.6 | ▲ 6.7 | ▲ 6.1 | ▲ 14.3 | ▲ 7.0 | ▲ 6.2 |
| 平成31年 1月 | ▲ 11.1 | ▲ 2.4 | 0.5 | ▲ 11.3 | ▲ 2.2 | 0.9 | ▲ 10.8 | ▲ 3.4 | 2.6 | ▲ 10.9 | ▲ 3.3 | 2.8 | ▲ 12.4 | ▲ 1.2 | ▲ 1.0 | ▲ 12.5 | ▲ 0.9 | ▲ 0.5 |
| 2月 | ▲ 12.4 | 0.8 | 3.2 | ▲ 12.3 | 0.6 | 3.0 | ▲ 13.5 | ▲ 2.0 | ▲ 0.2 | ▲ 13.5 | ▲ 2.0 | ▲ 0.1 | ▲ 8.3 | 4.2 | 5.9 | ▲ 8.3 | 3.8 | 5.4 |
| 3月 | ▲ 12.7 | ▲ 2.8 | ▲ 1.9 | ▲ 12.6 | ▲ 2.7 | ▲ 1.8 | ▲ 13.3 | ▲ 3.8 | ▲ 4.1 | ▲ 13.2 | ▲ 3.5 | ▲ 3.8 | ▲ 10.3 | ▲ 1.7 | ▲ 0.2 | ▲ 10.5 | ▲ 1.7 | ▲ 0.3 |
| 4月 | ▲ 7.6 | 3.8 | 5.5 | ▲ 7.7 | 3.9 | 5.5 | ▲ 6.7 | 5.3 | 6.0 | ▲ 6.8 | 5.4 | 6.0 | ▲ 10.0 | 2.5 | 5.2 | ▲ 10.2 | 2.5 | 5.2 |

時系列で見た職業紹介主要指標②

| 項目 年月 | ② 有効求職者数 | | | | | | | | | | | | | | | | | |
|----------|----------|--------|--------|--------|--------|--------|--------|--------|-------|--------|--------|-------|-------|--------|-------|---------|--------|-------|
| | 全数 | | | 常用計 | | | 一般 | | | うち常用 | | | パート | | | うち常用パート | | |
| | 44歳以下 | 45歳以上 | 55歳以上 | 44歳以下 | 45歳以上 | 55歳以上 | 44歳以下 | 45歳以上 | 55歳以上 | 44歳以下 | 45歳以上 | 55歳以上 | 44歳以下 | 45歳以上 | 55歳以上 | 44歳以下 | 45歳以上 | 55歳以上 |
| 平成27年度平均 | 30,208 | 25,748 | 15,129 | 30,128 | 25,688 | 15,099 | 23,007 | 14,589 | 7,058 | 22,954 | 14,553 | 7,045 | 7,201 | 11,159 | 8,071 | 7,174 | 11,135 | 8,055 |
| 平成28年度平均 | 27,496 | 24,572 | 14,574 | 27,417 | 24,517 | 14,548 | 20,588 | 13,622 | 6,666 | 20,537 | 13,588 | 6,652 | 6,907 | 10,950 | 7,909 | 6,880 | 10,929 | 7,897 |
| 平成29年度平均 | 25,391 | 24,138 | 14,651 | 25,310 | 24,073 | 14,621 | 18,693 | 12,952 | 6,450 | 18,643 | 12,909 | 6,435 | 6,698 | 11,186 | 8,201 | 6,667 | 11,164 | 8,186 |
| 平成30年度平均 | 23,305 | 23,960 | 14,688 | 23,230 | 23,885 | 14,647 | 16,846 | 12,577 | 6,298 | 16,802 | 12,538 | 6,281 | 6,459 | 11,383 | 8,389 | 6,429 | 11,347 | 8,366 |
| 平成30年 4月 | 25,334 | 25,428 | 15,714 | 25,261 | 25,350 | 15,675 | 18,662 | 13,317 | 6,665 | 18,625 | 13,270 | 6,645 | 6,672 | 12,111 | 9,049 | 6,636 | 12,080 | 9,030 |
| 5月 | 25,181 | 26,011 | 16,239 | 25,106 | 25,941 | 16,203 | 18,289 | 13,344 | 6,713 | 18,250 | 13,304 | 6,696 | 6,892 | 12,667 | 9,526 | 6,856 | 12,637 | 9,507 |
| 6月 | 24,493 | 25,400 | 15,858 | 24,423 | 25,318 | 15,817 | 17,524 | 12,969 | 6,566 | 17,487 | 12,923 | 6,549 | 6,969 | 12,431 | 9,292 | 6,936 | 12,395 | 9,268 |
| 7月 | 23,746 | 24,319 | 14,872 | 23,669 | 24,250 | 14,839 | 17,138 | 12,687 | 6,290 | 17,095 | 12,648 | 6,276 | 6,608 | 11,632 | 8,582 | 6,574 | 11,602 | 8,563 |
| 8月 | 23,557 | 24,001 | 14,633 | 23,486 | 23,918 | 14,584 | 17,059 | 12,693 | 6,295 | 17,014 | 12,653 | 6,277 | 6,498 | 11,308 | 8,338 | 6,472 | 11,265 | 8,307 |
| 9月 | 23,221 | 23,292 | 14,180 | 23,153 | 23,211 | 14,134 | 16,655 | 12,355 | 6,175 | 16,613 | 12,317 | 6,159 | 6,566 | 10,937 | 8,005 | 6,540 | 10,894 | 7,975 |
| 10月 | 23,813 | 23,769 | 14,496 | 23,742 | 23,690 | 14,446 | 16,957 | 12,593 | 6,306 | 16,913 | 12,558 | 6,288 | 6,856 | 11,176 | 8,190 | 6,829 | 11,132 | 8,158 |
| 11月 | 23,118 | 23,089 | 14,122 | 23,039 | 23,017 | 14,082 | 16,348 | 12,147 | 6,116 | 16,301 | 12,110 | 6,097 | 6,770 | 10,942 | 8,006 | 6,738 | 10,907 | 7,985 |
| 12月 | 21,194 | 21,773 | 13,283 | 21,117 | 21,706 | 13,245 | 15,164 | 11,498 | 5,758 | 15,116 | 11,465 | 5,742 | 6,030 | 10,275 | 7,525 | 6,001 | 10,241 | 7,503 |
| 平成31年 1月 | 21,224 | 22,456 | 13,708 | 21,147 | 22,388 | 13,675 | 15,445 | 11,925 | 6,021 | 15,392 | 11,887 | 6,003 | 5,779 | 10,531 | 7,687 | 5,755 | 10,501 | 7,672 |
| 2月 | 21,879 | 23,436 | 14,243 | 21,798 | 23,357 | 14,198 | 16,015 | 12,411 | 6,209 | 15,960 | 12,372 | 6,191 | 5,864 | 11,025 | 8,034 | 5,838 | 10,985 | 8,007 |
| 3月 | 22,901 | 24,546 | 14,902 | 22,823 | 24,471 | 14,861 | 16,900 | 12,983 | 6,464 | 16,854 | 12,948 | 6,450 | 6,001 | 11,563 | 8,438 | 5,969 | 11,523 | 8,411 |
| 4月 | 23,469 | 26,402 | 16,525 | 23,391 | 26,335 | 16,488 | 17,073 | 13,655 | 6,907 | 17,031 | 13,621 | 6,892 | 6,396 | 12,747 | 9,618 | 6,360 | 12,714 | 9,596 |

前年同月比(%)

| | | | | | | | | | | | | | | | | | | |
|----------|--------|-------|-------|--------|-------|-------|--------|-------|-------|--------|-------|-------|-------|-------|-------|-------|-------|-------|
| 平成28年度平均 | ▲ 9.0 | ▲ 4.6 | ▲ 3.7 | ▲ 9.0 | ▲ 4.6 | ▲ 3.6 | ▲ 10.5 | ▲ 6.6 | ▲ 5.6 | ▲ 10.5 | ▲ 6.6 | ▲ 5.6 | ▲ 4.1 | ▲ 1.9 | ▲ 2.0 | ▲ 4.1 | ▲ 1.9 | ▲ 2.0 |
| 平成29年度平均 | ▲ 7.7 | ▲ 1.8 | 0.5 | ▲ 7.7 | ▲ 1.8 | 0.5 | ▲ 9.2 | ▲ 4.9 | ▲ 3.2 | ▲ 9.2 | ▲ 5.0 | ▲ 3.3 | ▲ 3.0 | 2.2 | 3.7 | ▲ 3.1 | 2.2 | 3.7 |
| 平成30年度平均 | ▲ 8.2 | ▲ 0.7 | 0.3 | ▲ 8.2 | ▲ 0.8 | 0.2 | ▲ 9.9 | ▲ 2.9 | ▲ 2.4 | ▲ 9.9 | ▲ 2.9 | ▲ 2.4 | ▲ 3.6 | 1.8 | 2.3 | ▲ 3.6 | 1.6 | 2.2 |
| 平成30年 4月 | ▲ 6.4 | ▲ 2.1 | ▲ 1.4 | ▲ 6.4 | ▲ 2.2 | ▲ 1.5 | ▲ 6.9 | ▲ 5.3 | ▲ 6.8 | ▲ 6.9 | ▲ 5.3 | ▲ 6.9 | ▲ 4.7 | 1.7 | 3.0 | ▲ 4.9 | 1.6 | 3.0 |
| 5月 | ▲ 7.3 | 1.2 | 2.7 | ▲ 7.4 | 1.2 | 2.6 | ▲ 8.3 | ▲ 1.8 | ▲ 2.1 | ▲ 8.3 | ▲ 1.9 | ▲ 2.1 | ▲ 4.7 | 4.6 | 6.3 | ▲ 4.8 | 4.5 | 6.3 |
| 6月 | ▲ 7.7 | 0.4 | 2.5 | ▲ 7.7 | 0.3 | 2.4 | ▲ 9.6 | ▲ 2.8 | ▲ 1.2 | ▲ 9.6 | ▲ 2.8 | ▲ 1.2 | ▲ 2.6 | 4.0 | 5.3 | ▲ 2.6 | 3.8 | 5.2 |
| 7月 | ▲ 9.0 | 0.4 | 0.7 | ▲ 9.0 | 0.3 | 0.7 | ▲ 11.0 | ▲ 1.9 | ▲ 2.8 | ▲ 11.0 | ▲ 1.9 | ▲ 2.8 | ▲ 3.4 | 3.0 | 3.4 | ▲ 3.5 | 2.9 | 3.3 |
| 8月 | ▲ 9.0 | ▲ 0.9 | ▲ 0.8 | ▲ 9.0 | ▲ 1.0 | ▲ 0.8 | ▲ 11.4 | ▲ 3.0 | ▲ 3.7 | ▲ 11.4 | ▲ 3.0 | ▲ 3.7 | ▲ 2.1 | 1.5 | 1.6 | ▲ 2.0 | 1.4 | 1.4 |
| 9月 | ▲ 11.0 | ▲ 4.2 | ▲ 4.0 | ▲ 10.9 | ▲ 4.3 | ▲ 4.2 | ▲ 13.4 | ▲ 5.7 | ▲ 5.7 | ▲ 13.3 | ▲ 5.7 | ▲ 5.8 | ▲ 4.1 | ▲ 2.6 | ▲ 2.7 | ▲ 4.0 | ▲ 2.7 | ▲ 2.9 |
| 10月 | ▲ 8.4 | ▲ 2.8 | ▲ 2.3 | ▲ 8.4 | ▲ 2.9 | ▲ 2.4 | ▲ 11.2 | ▲ 4.3 | ▲ 4.1 | ▲ 11.1 | ▲ 4.3 | ▲ 4.2 | ▲ 0.7 | ▲ 1.1 | ▲ 0.8 | ▲ 0.6 | ▲ 1.3 | ▲ 1.1 |
| 11月 | ▲ 7.2 | ▲ 1.8 | ▲ 0.3 | ▲ 7.2 | ▲ 1.9 | ▲ 0.4 | ▲ 9.7 | ▲ 3.7 | ▲ 2.2 | ▲ 9.7 | ▲ 3.7 | ▲ 2.3 | ▲ 0.6 | 0.5 | 1.2 | ▲ 0.5 | 0.3 | 1.0 |
| 12月 | ▲ 7.7 | ▲ 0.8 | 0.3 | ▲ 7.7 | ▲ 0.9 | 0.1 | ▲ 9.1 | ▲ 2.5 | ▲ 1.2 | ▲ 9.1 | ▲ 2.5 | ▲ 1.4 | ▲ 4.0 | 1.1 | 1.4 | ▲ 4.0 | 0.9 | 1.2 |
| 平成31年 1月 | ▲ 8.3 | ▲ 0.4 | 0.8 | ▲ 8.3 | ▲ 0.4 | 0.8 | ▲ 9.1 | ▲ 1.9 | 0.4 | ▲ 9.2 | ▲ 1.8 | 0.3 | ▲ 6.1 | 1.2 | 1.1 | ▲ 6.0 | 1.2 | 1.1 |
| 2月 | ▲ 8.4 | 0.8 | 2.1 | ▲ 8.5 | 0.8 | 2.1 | ▲ 9.6 | ▲ 1.3 | 0.8 | ▲ 9.7 | ▲ 1.1 | 0.8 | ▲ 4.8 | 3.2 | 3.2 | ▲ 4.8 | 3.1 | 3.2 |
| 3月 | ▲ 8.2 | 1.5 | 2.7 | ▲ 8.2 | 1.6 | 2.8 | ▲ 9.1 | ▲ 0.3 | 1.3 | ▲ 9.1 | ▲ 0.1 | 1.5 | ▲ 5.5 | 3.6 | 3.8 | ▲ 5.5 | 3.5 | 3.7 |
| 4月 | ▲ 7.4 | 3.8 | 5.2 | ▲ 7.4 | 3.9 | 5.2 | ▲ 8.5 | 2.5 | 3.6 | ▲ 8.6 | 2.6 | 3.7 | ▲ 4.1 | 5.3 | 6.3 | ▲ 4.2 | 5.2 | 6.3 |

時系列で見た職業紹介主要指標③

| 項目 年月 | ③ 紹介件数 | | | | | | | | | | | | | | | | | |
|----------|--------|-------|-------|--------|-------|-------|-------|-------|-------|-------|-------|-------|-------|-------|-------|---------|-------|-------|
| | 全数 | | | 常用計 | | | 一般 | | | うち常用 | | | パート | | | うち常用パート | | |
| | 44歳以下 | 45歳以上 | 55歳以上 | 44歳以下 | 45歳以上 | 55歳以上 | 44歳以下 | 45歳以上 | 55歳以上 | 44歳以下 | 45歳以上 | 55歳以上 | 44歳以下 | 45歳以上 | 55歳以上 | 44歳以下 | 45歳以上 | 55歳以上 |
| 平成27年度平均 | 10,922 | 8,003 | 3,670 | 10,322 | 7,197 | 3,232 | 8,982 | 4,872 | 1,728 | 8,647 | 4,495 | 1,550 | 1,940 | 3,131 | 1,943 | 1,675 | 2,701 | 1,682 |
| 平成28年度平均 | 9,327 | 7,159 | 3,408 | 8,835 | 6,466 | 3,006 | 7,643 | 4,250 | 1,571 | 7,384 | 3,938 | 1,410 | 1,684 | 2,909 | 1,837 | 1,451 | 2,527 | 1,596 |
| 平成29年度平均 | 7,761 | 6,742 | 3,333 | 7,342 | 6,087 | 2,951 | 6,277 | 3,908 | 1,504 | 6,060 | 3,613 | 1,350 | 1,485 | 2,834 | 1,829 | 1,282 | 2,474 | 1,601 |
| 平成30年度平均 | 6,356 | 6,212 | 3,201 | 6,007 | 5,603 | 2,825 | 5,041 | 3,560 | 1,416 | 4,874 | 3,297 | 1,269 | 1,316 | 2,652 | 1,786 | 1,133 | 2,305 | 1,556 |
| 平成30年 4月 | 7,255 | 6,451 | 3,308 | 6,959 | 5,815 | 2,889 | 5,819 | 3,678 | 1,467 | 5,667 | 3,416 | 1,314 | 1,436 | 2,773 | 1,841 | 1,292 | 2,399 | 1,575 |
| 5月 | 7,201 | 6,562 | 3,326 | 6,859 | 5,920 | 2,938 | 5,704 | 3,782 | 1,500 | 5,514 | 3,501 | 1,346 | 1,497 | 2,780 | 1,826 | 1,345 | 2,419 | 1,592 |
| 6月 | 6,547 | 6,136 | 3,106 | 6,215 | 5,559 | 2,756 | 5,178 | 3,636 | 1,438 | 4,987 | 3,335 | 1,271 | 1,369 | 2,500 | 1,668 | 1,228 | 2,224 | 1,485 |
| 7月 | 6,339 | 6,008 | 2,989 | 6,013 | 5,441 | 2,633 | 5,210 | 3,662 | 1,354 | 5,066 | 3,449 | 1,236 | 1,129 | 2,346 | 1,635 | 947 | 1,992 | 1,397 |
| 8月 | 6,249 | 5,954 | 3,077 | 6,005 | 5,442 | 2,762 | 5,204 | 3,592 | 1,443 | 5,063 | 3,357 | 1,313 | 1,045 | 2,362 | 1,634 | 942 | 2,085 | 1,449 |
| 9月 | 6,427 | 5,837 | 2,966 | 5,975 | 5,259 | 2,627 | 4,846 | 3,288 | 1,277 | 4,687 | 3,053 | 1,148 | 1,581 | 2,549 | 1,689 | 1,288 | 2,206 | 1,479 |
| 10月 | 6,756 | 6,534 | 3,327 | 6,373 | 5,897 | 2,941 | 5,351 | 3,747 | 1,473 | 5,158 | 3,441 | 1,307 | 1,405 | 2,787 | 1,854 | 1,215 | 2,456 | 1,634 |
| 11月 | 5,647 | 5,827 | 3,091 | 5,361 | 5,244 | 2,720 | 4,604 | 3,407 | 1,384 | 4,460 | 3,162 | 1,237 | 1,043 | 2,420 | 1,707 | 901 | 2,082 | 1,483 |
| 12月 | 4,166 | 4,514 | 2,393 | 3,860 | 3,938 | 2,042 | 3,362 | 2,599 | 1,055 | 3,223 | 2,356 | 918 | 804 | 1,915 | 1,338 | 637 | 1,582 | 1,124 |
| 平成31年 1月 | 5,998 | 6,015 | 3,110 | 5,670 | 5,395 | 2,737 | 4,787 | 3,416 | 1,403 | 4,616 | 3,161 | 1,262 | 1,211 | 2,599 | 1,707 | 1,054 | 2,234 | 1,475 |
| 2月 | 7,113 | 7,587 | 3,897 | 6,543 | 6,820 | 3,439 | 5,262 | 4,026 | 1,592 | 5,035 | 3,709 | 1,428 | 1,851 | 3,561 | 2,305 | 1,508 | 3,111 | 2,011 |
| 3月 | 6,577 | 7,122 | 3,823 | 6,248 | 6,500 | 3,421 | 5,161 | 3,891 | 1,600 | 5,010 | 3,627 | 1,449 | 1,416 | 3,231 | 2,223 | 1,238 | 2,873 | 1,972 |
| 4月 | 6,069 | 6,164 | 3,227 | 5,790 | 5,617 | 2,902 | 4,787 | 3,531 | 1,446 | 4,653 | 3,313 | 1,328 | 1,282 | 2,633 | 1,781 | 1,137 | 2,304 | 1,574 |

前年同月比(%)

| | | | | | | | | | | | | | | | | | | |
|----------|--------|--------|--------|--------|--------|--------|--------|--------|--------|--------|--------|--------|--------|--------|--------|--------|--------|--------|
| 平成28年度平均 | ▲ 14.6 | ▲ 10.5 | ▲ 7.1 | ▲ 14.4 | ▲ 10.2 | ▲ 7.0 | ▲ 14.9 | ▲ 12.8 | ▲ 9.1 | ▲ 14.6 | ▲ 12.4 | ▲ 9.0 | ▲ 13.2 | ▲ 7.1 | ▲ 5.5 | ▲ 13.4 | ▲ 6.4 | ▲ 5.1 |
| 平成29年度平均 | ▲ 16.8 | ▲ 5.8 | ▲ 2.2 | ▲ 16.9 | ▲ 5.9 | ▲ 1.8 | ▲ 17.9 | ▲ 8.0 | ▲ 4.3 | ▲ 17.9 | ▲ 8.3 | ▲ 4.3 | ▲ 11.8 | ▲ 2.6 | ▲ 0.4 | ▲ 11.6 | ▲ 2.1 | 0.3 |
| 平成30年度平均 | ▲ 18.1 | ▲ 7.9 | ▲ 4.0 | ▲ 18.2 | ▲ 8.0 | ▲ 4.3 | ▲ 19.7 | ▲ 8.9 | ▲ 5.9 | ▲ 19.6 | ▲ 8.7 | ▲ 6.0 | ▲ 11.4 | ▲ 6.4 | ▲ 2.4 | ▲ 11.6 | ▲ 6.8 | ▲ 2.8 |
| 平成30年 4月 | ▲ 14.3 | ▲ 4.7 | 2.3 | ▲ 13.3 | ▲ 4.7 | 1.6 | ▲ 14.7 | ▲ 9.3 | ▲ 3.0 | ▲ 13.9 | ▲ 8.8 | ▲ 2.8 | ▲ 12.7 | 2.2 | 6.8 | ▲ 10.5 | 1.8 | 5.6 |
| 5月 | ▲ 13.4 | ▲ 4.4 | ▲ 0.3 | ▲ 13.0 | ▲ 5.3 | ▲ 1.1 | ▲ 14.2 | ▲ 6.1 | 1.1 | ▲ 14.4 | ▲ 7.2 | ▲ 0.4 | ▲ 10.0 | ▲ 2.1 | ▲ 1.4 | ▲ 7.2 | ▲ 2.4 | ▲ 1.7 |
| 6月 | ▲ 23.1 | ▲ 13.8 | ▲ 9.4 | ▲ 23.3 | ▲ 13.6 | ▲ 9.9 | ▲ 25.8 | ▲ 12.8 | ▲ 5.7 | ▲ 26.2 | ▲ 13.7 | ▲ 8.6 | ▲ 10.4 | ▲ 15.3 | ▲ 12.3 | ▲ 8.8 | ▲ 13.4 | ▲ 11.0 |
| 7月 | ▲ 14.7 | ▲ 6.2 | ▲ 4.4 | ▲ 14.8 | ▲ 6.7 | ▲ 5.9 | ▲ 15.8 | ▲ 5.2 | ▲ 8.6 | ▲ 15.4 | ▲ 3.9 | ▲ 8.2 | ▲ 8.7 | ▲ 7.7 | ▲ 0.5 | ▲ 11.0 | ▲ 11.1 | ▲ 3.9 |
| 8月 | ▲ 15.8 | ▲ 7.7 | ▲ 4.7 | ▲ 15.8 | ▲ 8.1 | ▲ 4.8 | ▲ 17.5 | ▲ 8.7 | ▲ 5.8 | ▲ 17.3 | ▲ 8.7 | ▲ 5.5 | ▲ 6.1 | ▲ 6.1 | ▲ 3.8 | ▲ 6.3 | ▲ 7.0 | ▲ 4.2 |
| 9月 | ▲ 27.3 | ▲ 21.2 | ▲ 18.1 | ▲ 27.6 | ▲ 20.9 | ▲ 17.9 | ▲ 28.3 | ▲ 21.1 | ▲ 18.8 | ▲ 28.3 | ▲ 20.4 | ▲ 17.9 | ▲ 23.7 | ▲ 21.4 | ▲ 17.5 | ▲ 24.8 | ▲ 21.6 | ▲ 17.8 |
| 10月 | ▲ 10.9 | ▲ 1.8 | 3.3 | ▲ 11.7 | ▲ 2.9 | 1.9 | ▲ 13.7 | ▲ 5.8 | ▲ 1.9 | ▲ 13.5 | ▲ 6.8 | ▲ 3.8 | 1.2 | 4.1 | 7.8 | ▲ 3.0 | 3.1 | 7.1 |
| 11月 | ▲ 15.9 | ▲ 5.2 | 1.2 | ▲ 15.3 | ▲ 4.1 | 3.9 | ▲ 16.7 | ▲ 5.7 | ▲ 3.1 | ▲ 16.2 | ▲ 4.9 | ▲ 1.0 | ▲ 12.4 | ▲ 4.5 | 5.0 | ▲ 10.7 | ▲ 3.0 | 8.3 |
| 12月 | ▲ 26.3 | ▲ 5.4 | ▲ 1.8 | ▲ 27.2 | ▲ 6.3 | ▲ 2.3 | ▲ 29.1 | ▲ 8.9 | ▲ 10.7 | ▲ 29.5 | ▲ 9.8 | ▲ 12.4 | ▲ 11.6 | ▲ 0.3 | 6.6 | ▲ 12.3 | ▲ 0.6 | 7.9 |
| 平成31年 1月 | ▲ 16.1 | ▲ 2.9 | 0.9 | ▲ 15.8 | ▲ 1.6 | 2.2 | ▲ 16.0 | ▲ 1.0 | 5.8 | ▲ 15.7 | 0.9 | 8.0 | ▲ 16.7 | ▲ 5.3 | ▲ 2.8 | ▲ 16.2 | ▲ 4.9 | ▲ 2.2 |
| 2月 | ▲ 16.2 | ▲ 6.1 | ▲ 4.1 | ▲ 17.1 | ▲ 6.3 | ▲ 5.0 | ▲ 19.8 | ▲ 6.2 | ▲ 6.5 | ▲ 19.8 | ▲ 5.6 | ▲ 5.1 | ▲ 4.0 | ▲ 5.9 | ▲ 2.4 | ▲ 6.6 | ▲ 7.2 | ▲ 4.9 |
| 3月 | ▲ 23.3 | ▲ 11.2 | ▲ 8.1 | ▲ 23.6 | ▲ 11.6 | ▲ 8.8 | ▲ 25.1 | ▲ 13.3 | ▲ 11.3 | ▲ 25.0 | ▲ 13.3 | ▲ 11.6 | ▲ 16.1 | ▲ 8.6 | ▲ 5.7 | ▲ 17.5 | ▲ 9.3 | ▲ 6.6 |
| 4月 | ▲ 16.3 | ▲ 4.4 | ▲ 2.4 | ▲ 16.8 | ▲ 3.4 | 0.4 | ▲ 17.7 | ▲ 4.0 | ▲ 1.4 | ▲ 17.9 | ▲ 3.0 | 1.1 | ▲ 10.7 | ▲ 5.0 | ▲ 3.3 | ▲ 12.0 | ▲ 4.0 | ▲ 0.1 |

時系列で見た職業紹介主要指標④

| 項目 年月 | ④ 就職件数 | | | | | | | | | | | | | | | | | |
|----------|--------|-------|-------|-------|-------|-------|-------|-------|-------|-------|-------|-------|-------|-------|-------|---------|-------|-------|
| | 全数 | | | 常用計 | | | 一般 | | | うち常用 | | | パート | | | うち常用パート | | |
| | 44歳以下 | 45歳以上 | 55歳以上 | 44歳以下 | 45歳以上 | 55歳以上 | 44歳以下 | 45歳以上 | 55歳以上 | 44歳以下 | 45歳以上 | 55歳以上 | 44歳以下 | 45歳以上 | 55歳以上 | 44歳以下 | 45歳以上 | 55歳以上 |
| 平成27年度平均 | 2,407 | 1,812 | 943 | 2,242 | 1,608 | 829 | 1,757 | 886 | 351 | 1,681 | 815 | 317 | 650 | 926 | 592 | 561 | 793 | 513 |
| 平成28年度平均 | 2,205 | 1,747 | 924 | 2,052 | 1,556 | 811 | 1,613 | 826 | 332 | 1,542 | 761 | 298 | 593 | 921 | 592 | 510 | 795 | 513 |
| 平成29年度平均 | 2,007 | 1,722 | 932 | 1,877 | 1,545 | 829 | 1,484 | 829 | 344 | 1,423 | 765 | 310 | 522 | 893 | 589 | 454 | 780 | 520 |
| 平成30年度平均 | 1,714 | 1,662 | 921 | 1,604 | 1,498 | 823 | 1,242 | 784 | 323 | 1,194 | 729 | 293 | 473 | 878 | 598 | 410 | 769 | 530 |
| 平成30年 4月 | 2,139 | 1,827 | 1,015 | 2,002 | 1,667 | 913 | 1,541 | 848 | 360 | 1,486 | 796 | 332 | 598 | 979 | 655 | 516 | 871 | 581 |
| 5月 | 1,933 | 1,750 | 924 | 1,828 | 1,569 | 815 | 1,320 | 834 | 316 | 1,274 | 777 | 285 | 613 | 916 | 608 | 554 | 792 | 530 |
| 6月 | 1,858 | 1,642 | 903 | 1,741 | 1,488 | 812 | 1,314 | 768 | 325 | 1,264 | 719 | 302 | 544 | 874 | 578 | 477 | 769 | 510 |
| 7月 | 1,716 | 1,587 | 842 | 1,614 | 1,444 | 763 | 1,232 | 792 | 308 | 1,182 | 740 | 281 | 484 | 795 | 534 | 432 | 704 | 482 |
| 8月 | 1,595 | 1,559 | 849 | 1,502 | 1,414 | 761 | 1,193 | 764 | 302 | 1,154 | 721 | 278 | 402 | 795 | 547 | 348 | 693 | 483 |
| 9月 | 1,629 | 1,538 | 859 | 1,535 | 1,393 | 767 | 1,197 | 751 | 305 | 1,156 | 706 | 280 | 432 | 787 | 554 | 379 | 687 | 487 |
| 10月 | 1,777 | 1,687 | 939 | 1,682 | 1,562 | 865 | 1,305 | 793 | 334 | 1,264 | 744 | 307 | 472 | 894 | 605 | 418 | 818 | 558 |
| 11月 | 1,688 | 1,647 | 936 | 1,561 | 1,462 | 823 | 1,250 | 766 | 323 | 1,202 | 705 | 287 | 438 | 881 | 613 | 359 | 757 | 536 |
| 12月 | 1,406 | 1,443 | 807 | 1,298 | 1,233 | 677 | 1,055 | 702 | 278 | 1,000 | 626 | 238 | 351 | 741 | 529 | 298 | 607 | 439 |
| 平成31年 1月 | 1,283 | 1,337 | 742 | 1,168 | 1,169 | 651 | 943 | 672 | 288 | 894 | 611 | 253 | 340 | 665 | 454 | 274 | 558 | 398 |
| 2月 | 1,673 | 1,747 | 979 | 1,564 | 1,578 | 875 | 1,212 | 794 | 335 | 1,172 | 736 | 302 | 461 | 953 | 644 | 392 | 842 | 573 |
| 3月 | 1,871 | 2,178 | 1,256 | 1,751 | 2,002 | 1,149 | 1,336 | 927 | 403 | 1,281 | 868 | 370 | 535 | 1,251 | 853 | 470 | 1,134 | 779 |
| 4月 | 1,828 | 1,789 | 1,001 | 1,708 | 1,644 | 914 | 1,220 | 862 | 387 | 1,167 | 808 | 356 | 608 | 927 | 614 | 541 | 836 | 558 |

前年同月比(%)

| | | | | | | | | | | | | | | | | | | |
|----------|--------|--------|-------|--------|--------|--------|--------|--------|--------|--------|--------|--------|--------|--------|-------|--------|--------|--------|
| 平成28年度平均 | ▲ 8.4 | ▲ 3.6 | ▲ 2.0 | ▲ 8.5 | ▲ 3.2 | ▲ 2.2 | ▲ 8.2 | ▲ 6.8 | ▲ 5.4 | ▲ 8.3 | ▲ 6.6 | ▲ 6.0 | ▲ 8.8 | ▲ 0.5 | 0.0 | ▲ 9.1 | 0.3 | 0.0 |
| 平成29年度平均 | ▲ 9.0 | ▲ 1.4 | 0.9 | ▲ 8.5 | ▲ 0.7 | 2.2 | ▲ 8.0 | 0.4 | 3.6 | ▲ 7.7 | 0.5 | 4.0 | ▲ 12.0 | ▲ 3.0 | ▲ 0.5 | ▲ 11.0 | ▲ 1.9 | 1.4 |
| 平成30年度平均 | ▲ 14.6 | ▲ 3.5 | ▲ 1.2 | ▲ 14.5 | ▲ 3.0 | ▲ 0.7 | ▲ 16.3 | ▲ 5.4 | ▲ 6.1 | ▲ 16.1 | ▲ 4.7 | ▲ 5.5 | ▲ 9.4 | ▲ 1.7 | 1.5 | ▲ 9.7 | ▲ 1.4 | 1.9 |
| 平成30年 4月 | ▲ 9.9 | 1.3 | 2.5 | ▲ 9.0 | 2.4 | 3.8 | ▲ 9.0 | 6.0 | 6.2 | ▲ 7.8 | 7.0 | 8.1 | ▲ 11.9 | ▲ 2.5 | 0.6 | ▲ 12.1 | ▲ 1.5 | 1.4 |
| 5月 | ▲ 13.0 | ▲ 0.3 | 3.7 | ▲ 12.4 | ▲ 0.3 | 4.0 | ▲ 16.5 | ▲ 1.0 | ▲ 1.3 | ▲ 16.3 | ▲ 0.3 | 0.0 | ▲ 4.4 | 0.2 | 6.5 | ▲ 1.9 | ▲ 0.3 | 6.2 |
| 6月 | ▲ 13.7 | ▲ 14.9 | ▲ 8.3 | ▲ 14.4 | ▲ 14.1 | ▲ 8.0 | ▲ 17.0 | ▲ 18.8 | ▲ 6.3 | ▲ 17.5 | ▲ 18.6 | ▲ 4.4 | ▲ 4.4 | ▲ 11.2 | ▲ 9.4 | ▲ 4.6 | ▲ 9.5 | ▲ 10.1 |
| 7月 | ▲ 12.5 | ▲ 0.5 | ▲ 3.3 | ▲ 11.9 | 1.0 | ▲ 2.6 | ▲ 15.5 | 1.9 | ▲ 4.3 | ▲ 15.7 | 3.1 | ▲ 5.4 | ▲ 3.8 | ▲ 2.8 | ▲ 2.7 | 0.7 | ▲ 1.1 | ▲ 0.8 |
| 8月 | ▲ 13.6 | 2.0 | 0.8 | ▲ 14.0 | 1.0 | ▲ 0.4 | ▲ 17.0 | ▲ 6.7 | ▲ 15.6 | ▲ 16.4 | ▲ 5.6 | ▲ 17.0 | ▲ 1.7 | 12.0 | 13.0 | ▲ 4.7 | 9.0 | 12.6 |
| 9月 | ▲ 21.6 | ▲ 10.8 | ▲ 7.7 | ▲ 21.4 | ▲ 11.9 | ▲ 10.1 | ▲ 21.7 | ▲ 6.7 | ▲ 5.0 | ▲ 21.4 | ▲ 7.1 | ▲ 7.3 | ▲ 21.6 | ▲ 14.4 | ▲ 9.2 | ▲ 21.2 | ▲ 16.4 | ▲ 11.6 |
| 10月 | ▲ 15.0 | ▲ 5.1 | ▲ 3.5 | ▲ 15.1 | ▲ 2.7 | ▲ 0.2 | ▲ 18.3 | ▲ 11.6 | ▲ 9.5 | ▲ 17.5 | ▲ 9.8 | ▲ 6.4 | ▲ 4.3 | 1.5 | 0.2 | ▲ 6.7 | 4.9 | 3.5 |
| 11月 | ▲ 6.6 | ▲ 1.3 | 1.5 | ▲ 7.8 | ▲ 2.2 | 2.9 | ▲ 8.1 | ▲ 7.4 | ▲ 8.8 | ▲ 7.6 | ▲ 8.0 | ▲ 8.9 | ▲ 2.0 | 4.8 | 7.9 | ▲ 8.4 | 3.8 | 10.5 |
| 12月 | ▲ 19.8 | ▲ 2.1 | 2.0 | ▲ 19.6 | ▲ 3.0 | 1.2 | ▲ 20.6 | ▲ 2.1 | ▲ 7.9 | ▲ 21.2 | ▲ 3.5 | ▲ 9.2 | ▲ 17.4 | ▲ 2.1 | 8.2 | ▲ 13.9 | ▲ 2.4 | 7.9 |
| 平成31年 1月 | ▲ 16.3 | ▲ 2.6 | 0.5 | ▲ 15.6 | ▲ 0.3 | 2.5 | ▲ 18.2 | ▲ 5.9 | ▲ 1.7 | ▲ 17.5 | ▲ 3.5 | ▲ 0.8 | ▲ 10.3 | 0.9 | 2.0 | ▲ 8.7 | 3.5 | 4.7 |
| 2月 | ▲ 15.5 | 1.5 | 5.2 | ▲ 15.3 | 4.1 | 6.3 | ▲ 16.3 | ▲ 0.4 | 0.0 | ▲ 15.1 | 1.4 | 1.0 | ▲ 13.5 | 3.0 | 8.1 | ▲ 15.9 | 6.6 | 9.4 |
| 3月 | ▲ 18.0 | ▲ 5.7 | ▲ 5.0 | ▲ 18.9 | ▲ 6.1 | ▲ 5.1 | ▲ 18.6 | ▲ 8.2 | ▲ 12.8 | ▲ 19.1 | ▲ 7.0 | ▲ 11.3 | ▲ 16.4 | ▲ 3.8 | ▲ 0.8 | ▲ 18.1 | ▲ 5.3 | ▲ 1.9 |
| 4月 | ▲ 14.5 | ▲ 2.1 | ▲ 1.4 | ▲ 14.7 | ▲ 1.4 | 0.1 | ▲ 20.8 | 1.7 | 7.5 | ▲ 21.5 | 1.5 | 7.2 | 1.7 | ▲ 5.3 | ▲ 6.3 | 4.8 | ▲ 4.0 | ▲ 4.0 |

公共職業安定所別職業紹介主要指標

(平成31年4月分)

| 項目 安定所名 | ① 新規求職申込件数 | | | | | | ② 月間有効求職者数 | | | | | |
|------------|------------|--------|-------|-------|-------|-------|------------|--------|--------|--------|--------|--------|
| | 全 数 | | 一 般 | | パ ー ト | | 全 数 | | 一 般 | | パ ー ト | |
| | 常 用 | | 常 用 | | 常 用 | | 常 用 | | 常 用 | 常 用 | | |
| 労働局計 | 13,670 | 13,628 | 8,267 | 8,248 | 5,403 | 5,380 | 49,871 | 49,726 | 30,728 | 30,652 | 19,143 | 19,074 |

| | | | | | | | | | | | | |
|-------|-------|-------|-------|-------|-------|-------|--------|--------|--------|--------|-------|-------|
| (東部計) | 4,576 | 4,567 | 2,812 | 2,807 | 1,764 | 1,760 | 15,503 | 15,461 | 9,632 | 9,608 | 5,871 | 5,853 |
| (中部計) | 4,404 | 4,387 | 2,619 | 2,614 | 1,785 | 1,773 | 16,074 | 16,023 | 9,737 | 9,716 | 6,337 | 6,307 |
| (西部計) | 4,690 | 4,674 | 2,836 | 2,827 | 1,854 | 1,847 | 18,294 | 18,242 | 11,359 | 11,328 | 6,935 | 6,914 |

| | | | | | | | | | | | | |
|---------|-------|-------|-------|-------|-----|-----|-------|-------|-------|-------|-------|-------|
| 下 田 | 226 | 224 | 123 | 123 | 103 | 101 | 723 | 717 | 397 | 397 | 326 | 320 |
| 三 島 | 1,281 | 1,281 | 763 | 763 | 518 | 518 | 4,343 | 4,343 | 2,626 | 2,626 | 1,717 | 1,717 |
| (うち伊東) | 253 | 253 | 140 | 140 | 113 | 113 | 915 | 915 | 535 | 535 | 380 | 380 |
| 沼 津 | 1,595 | 1,590 | 1,006 | 1,002 | 589 | 588 | 5,421 | 5,390 | 3,478 | 3,457 | 1,943 | 1,933 |
| (うち御殿場) | 379 | 379 | 231 | 231 | 148 | 148 | 1,226 | 1,225 | 767 | 767 | 459 | 458 |
| 富 士 | 1,008 | 1,006 | 633 | 632 | 375 | 374 | 3,349 | 3,345 | 2,095 | 2,092 | 1,254 | 1,253 |
| 富 士 宮 | 466 | 466 | 287 | 287 | 179 | 179 | 1,667 | 1,666 | 1,036 | 1,036 | 631 | 630 |

| | | | | | | | | | | | | |
|--------|-------|-------|-------|-------|-----|-----|-------|-------|-------|-------|-------|-------|
| 清 水 | 801 | 799 | 486 | 485 | 315 | 314 | 2,906 | 2,904 | 1,802 | 1,801 | 1,104 | 1,103 |
| 静 岡 | 1,817 | 1,810 | 1,104 | 1,102 | 713 | 708 | 6,419 | 6,385 | 3,967 | 3,952 | 2,452 | 2,433 |
| 焼 津 | 1,011 | 1,007 | 598 | 597 | 413 | 410 | 3,997 | 3,988 | 2,409 | 2,407 | 1,588 | 1,581 |
| 島 田 | 775 | 771 | 431 | 430 | 344 | 341 | 2,752 | 2,746 | 1,559 | 1,556 | 1,193 | 1,190 |
| (うち榛原) | 341 | 341 | 193 | 193 | 148 | 148 | 1,148 | 1,147 | 644 | 643 | 504 | 504 |

| | | | | | | | | | | | | |
|--------|-------|-------|-------|-------|-------|-------|--------|--------|-------|-------|-------|-------|
| 掛 川 | 675 | 673 | 421 | 420 | 254 | 253 | 2,806 | 2,792 | 1,763 | 1,755 | 1,043 | 1,037 |
| 磐 田 | 1,060 | 1,055 | 638 | 634 | 422 | 421 | 3,839 | 3,824 | 2,323 | 2,311 | 1,516 | 1,513 |
| 浜 松 | 2,955 | 2,946 | 1,777 | 1,773 | 1,178 | 1,173 | 11,649 | 11,626 | 7,273 | 7,262 | 4,376 | 4,364 |
| (うち細江) | 318 | 317 | 183 | 182 | 135 | 135 | 1,169 | 1,168 | 643 | 642 | 526 | 526 |
| (うち浜北) | 530 | 529 | 299 | 299 | 231 | 230 | 1,646 | 1,645 | 963 | 963 | 683 | 682 |

前年同月比(%)

| | | | | | | | | | | | | |
|------|-------|-------|-------|-------|-------|-------|-------|-------|-------|-------|-----|-----|
| 労働局計 | ▲ 1.7 | ▲ 1.7 | ▲ 1.8 | ▲ 1.8 | ▲ 1.6 | ▲ 1.6 | ▲ 1.8 | ▲ 1.7 | ▲ 3.9 | ▲ 3.9 | 1.9 | 1.9 |
|------|-------|-------|-------|-------|-------|-------|-------|-------|-------|-------|-----|-----|

| | | | | | | | | | | | | |
|-------|-------|-------|-------|-------|-------|-------|-------|-------|-------|-------|-------|-------|
| (東部計) | 2.5 | 2.7 | 3.3 | 3.4 | 1.2 | 1.4 | ▲ 0.5 | ▲ 0.4 | ▲ 3.0 | ▲ 3.0 | 3.9 | 4.1 |
| (中部計) | ▲ 2.2 | ▲ 2.3 | ▲ 4.8 | ▲ 4.8 | 1.8 | 1.7 | ▲ 1.6 | ▲ 1.5 | ▲ 4.8 | ▲ 4.7 | 3.8 | 3.7 |
| (西部計) | ▲ 5.0 | ▲ 5.2 | ▲ 3.7 | ▲ 3.8 | ▲ 7.0 | ▲ 7.2 | ▲ 2.9 | ▲ 3.0 | ▲ 3.9 | ▲ 4.0 | ▲ 1.3 | ▲ 1.3 |

| | | | | | | | | | | | | |
|---------|-------|-------|-------|-------|--------|--------|-------|-------|-------|-------|-------|-------|
| 下 田 | 1.3 | 0.9 | ▲ 5.4 | ▲ 5.4 | 10.8 | 9.8 | ▲ 4.0 | ▲ 4.4 | ▲ 5.3 | ▲ 5.3 | ▲ 2.4 | ▲ 3.3 |
| 三 島 | 2.7 | 2.7 | 2.4 | 2.4 | 3.2 | 3.2 | 0.0 | 0.1 | ▲ 3.6 | ▲ 3.6 | 6.3 | 6.4 |
| (うち伊東) | 3.7 | 3.7 | ▲ 1.4 | ▲ 1.4 | 10.8 | 10.8 | 5.9 | 5.9 | 3.9 | 3.9 | 8.9 | 8.9 |
| 沼 津 | 0.2 | 0.8 | 3.0 | 3.5 | ▲ 4.2 | ▲ 3.6 | ▲ 1.9 | ▲ 1.9 | ▲ 2.7 | ▲ 2.8 | ▲ 0.4 | ▲ 0.2 |
| (うち御殿場) | ▲ 7.3 | ▲ 7.1 | ▲ 3.8 | ▲ 3.8 | ▲ 12.4 | ▲ 11.9 | ▲ 3.7 | ▲ 3.6 | ▲ 4.2 | ▲ 4.1 | ▲ 2.8 | ▲ 2.8 |
| 富 士 | 10.6 | 10.7 | 7.5 | 7.3 | 16.5 | 16.9 | 5.0 | 5.2 | ▲ 0.1 | ▲ 0.1 | 14.7 | 15.4 |
| 富 士 宮 | ▲ 5.5 | ▲ 5.5 | 1.8 | 1.8 | ▲ 15.2 | ▲ 15.2 | ▲ 5.9 | ▲ 5.8 | ▲ 6.8 | ▲ 6.8 | ▲ 4.2 | ▲ 4.3 |

| | | | | | | | | | | | | |
|--------|--------|--------|--------|--------|-------|-------|-------|-------|--------|--------|-------|-------|
| 清 水 | ▲ 3.0 | ▲ 3.3 | ▲ 1.8 | ▲ 2.0 | ▲ 4.8 | ▲ 5.1 | 1.3 | 1.3 | ▲ 1.0 | ▲ 0.9 | 5.1 | 5.0 |
| 静 岡 | ▲ 2.0 | ▲ 2.0 | ▲ 3.3 | ▲ 3.3 | 0.1 | 0.1 | ▲ 4.2 | ▲ 4.3 | ▲ 5.8 | ▲ 5.7 | ▲ 1.6 | ▲ 1.9 |
| 焼 津 | ▲ 11.2 | ▲ 11.4 | ▲ 18.0 | ▲ 18.1 | 1.0 | 0.5 | ▲ 4.1 | ▲ 4.2 | ▲ 10.1 | ▲ 10.2 | 6.6 | 6.4 |
| 島 田 | 12.8 | 13.5 | 11.9 | 12.6 | 13.9 | 14.8 | 6.2 | 6.8 | 2.9 | 3.5 | 10.8 | 11.5 |
| (うち榛原) | 23.6 | 23.6 | 25.3 | 25.3 | 21.3 | 21.3 | 5.2 | 5.1 | 0.8 | 0.6 | 11.5 | 11.5 |

| | | | | | | | | | | | | |
|--------|-------|-------|-------|-------|--------|--------|-------|-------|-------|-------|-------|-------|
| 掛 川 | ▲ 6.8 | ▲ 6.9 | ▲ 1.6 | ▲ 1.6 | ▲ 14.2 | ▲ 14.5 | ▲ 2.9 | ▲ 3.1 | ▲ 3.6 | ▲ 3.6 | ▲ 1.7 | ▲ 2.2 |
| 磐 田 | ▲ 4.1 | ▲ 4.2 | ▲ 4.9 | ▲ 5.2 | ▲ 2.8 | ▲ 2.5 | ▲ 4.7 | ▲ 4.8 | ▲ 5.5 | ▲ 5.8 | ▲ 3.3 | ▲ 3.3 |
| 浜 松 | ▲ 4.9 | ▲ 5.2 | ▲ 3.7 | ▲ 3.9 | ▲ 6.7 | ▲ 7.1 | ▲ 2.4 | ▲ 2.4 | ▲ 3.5 | ▲ 3.5 | ▲ 0.4 | ▲ 0.5 |
| (うち細江) | ▲ 3.9 | ▲ 4.2 | ▲ 2.7 | ▲ 3.2 | ▲ 5.6 | ▲ 5.6 | 1.7 | 1.7 | 3.4 | 3.4 | ▲ 0.4 | ▲ 0.4 |
| (うち浜北) | ▲ 0.2 | ▲ 0.4 | 3.1 | 3.1 | ▲ 4.1 | ▲ 4.6 | ▲ 3.5 | ▲ 3.5 | ▲ 4.4 | ▲ 4.4 | ▲ 2.1 | ▲ 2.3 |

公共職業安定所別職業紹介主要指標

(平成31年4月分)

| 項目 安定所名 | ③ 新規求人数 | | | | | | ④ 月間有効求人数 | | | | | |
|------------|---------|--------|--------|--------|-------|-------|-----------|--------|--------|--------|--------|--------|
| | 全 数 | | 一 般 | | パ ー ト | | 全 数 | | 一 般 | | パ ー ト | |
| | 常 用 | | 常 用 | | 常 用 | | 常 用 | | 常 用 | 常 用 | | |
| 労働局計 | 25,673 | 22,956 | 15,977 | 14,388 | 9,696 | 8,568 | 76,638 | 69,540 | 48,629 | 44,620 | 28,009 | 24,920 |

| | | | | | | | | | | | | |
|-------|-------|-------|-------|-------|-------|-------|--------|--------|--------|--------|-------|-------|
| (東部計) | 7,650 | 7,038 | 4,564 | 4,346 | 3,086 | 2,692 | 23,844 | 22,231 | 13,955 | 13,348 | 9,889 | 8,883 |
| (中部計) | 9,209 | 7,825 | 5,568 | 4,664 | 3,641 | 3,161 | 26,289 | 22,851 | 16,865 | 14,687 | 9,424 | 8,164 |
| (西部計) | 8,814 | 8,093 | 5,845 | 5,378 | 2,969 | 2,715 | 26,505 | 24,458 | 17,809 | 16,585 | 8,696 | 7,873 |

| | | | | | | | | | | | | |
|---------|-------|-------|-------|-------|-------|-----|-------|-------|-------|-------|-------|-------|
| 下 田 | 609 | 508 | 277 | 269 | 332 | 239 | 1,627 | 1,446 | 804 | 791 | 823 | 655 |
| 三 島 | 2,101 | 1,947 | 1,132 | 1,120 | 969 | 827 | 6,468 | 5,964 | 3,379 | 3,256 | 3,089 | 2,708 |
| (うち伊東) | 592 | 476 | 239 | 238 | 353 | 238 | 1,512 | 1,346 | 656 | 654 | 856 | 692 |
| 沼 津 | 2,780 | 2,645 | 1,725 | 1,661 | 1,055 | 984 | 8,621 | 8,146 | 5,273 | 5,033 | 3,348 | 3,113 |
| (うち御殿場) | 802 | 762 | 457 | 445 | 345 | 317 | 2,374 | 2,282 | 1,338 | 1,310 | 1,036 | 972 |
| 富 士 | 1,414 | 1,305 | 997 | 933 | 417 | 372 | 4,803 | 4,520 | 3,037 | 2,885 | 1,766 | 1,635 |
| 富 士 宮 | 746 | 633 | 433 | 363 | 313 | 270 | 2,325 | 2,155 | 1,462 | 1,383 | 863 | 772 |

| | | | | | | | | | | | | |
|--------|-------|-------|-------|-------|-------|-------|--------|--------|-------|-------|-------|-------|
| 清 水 | 1,668 | 1,420 | 951 | 878 | 717 | 542 | 4,203 | 3,777 | 2,664 | 2,509 | 1,539 | 1,268 |
| 静 岡 | 4,195 | 3,659 | 2,274 | 1,919 | 1,921 | 1,740 | 12,787 | 11,351 | 7,884 | 7,034 | 4,903 | 4,317 |
| 焼 津 | 2,001 | 1,501 | 1,491 | 1,064 | 510 | 437 | 5,675 | 4,464 | 3,978 | 2,953 | 1,697 | 1,511 |
| 島 田 | 1,345 | 1,245 | 852 | 803 | 493 | 442 | 3,624 | 3,259 | 2,339 | 2,191 | 1,285 | 1,068 |
| (うち榛原) | 747 | 684 | 424 | 403 | 323 | 281 | 2,074 | 1,831 | 1,267 | 1,199 | 807 | 632 |

| | | | | | | | | | | | | |
|--------|-------|-------|-------|-------|-------|-------|--------|--------|--------|--------|-------|-------|
| 掛 川 | 1,495 | 1,437 | 1,032 | 1,021 | 463 | 416 | 4,321 | 3,973 | 2,912 | 2,722 | 1,409 | 1,251 |
| 磐 田 | 1,781 | 1,707 | 1,136 | 1,090 | 645 | 617 | 5,247 | 4,985 | 3,327 | 3,191 | 1,920 | 1,794 |
| 浜 松 | 5,538 | 4,949 | 3,677 | 3,267 | 1,861 | 1,682 | 16,937 | 15,500 | 11,570 | 10,672 | 5,367 | 4,828 |
| (うち細江) | 500 | 489 | 295 | 295 | 205 | 194 | 1,407 | 1,377 | 913 | 899 | 494 | 478 |
| (うち浜北) | 496 | 496 | 406 | 406 | 90 | 90 | 1,506 | 1,498 | 1,117 | 1,109 | 389 | 389 |

前年同月比(%)

| | | | | | | | | | | | | |
|------|-------|-------|-------|-------|--------|--------|-------|-------|-------|-------|-------|-------|
| 労働局計 | ▲ 8.6 | ▲ 7.1 | ▲ 5.8 | ▲ 4.5 | ▲ 13.0 | ▲ 11.2 | ▲ 5.6 | ▲ 3.7 | ▲ 5.1 | ▲ 3.3 | ▲ 6.5 | ▲ 4.5 |
|------|-------|-------|-------|-------|--------|--------|-------|-------|-------|-------|-------|-------|

| | | | | | | | | | | | | |
|-------|--------|--------|-------|-------|--------|--------|--------|-------|--------|-------|--------|--------|
| (東部計) | ▲ 7.1 | ▲ 4.5 | ▲ 3.2 | ▲ 3.0 | ▲ 12.3 | ▲ 6.9 | ▲ 1.1 | 1.1 | 0.9 | 1.1 | ▲ 3.8 | 1.2 |
| (中部計) | ▲ 12.1 | ▲ 12.5 | ▲ 7.8 | ▲ 7.5 | ▲ 17.8 | ▲ 19.0 | ▲ 11.2 | ▲ 9.7 | ▲ 10.2 | ▲ 8.3 | ▲ 12.8 | ▲ 12.2 |
| (西部計) | ▲ 6.2 | ▲ 3.7 | ▲ 5.8 | ▲ 3.1 | ▲ 7.0 | ▲ 5.0 | ▲ 3.6 | ▲ 2.0 | ▲ 4.3 | ▲ 2.1 | ▲ 2.2 | ▲ 1.7 |

| | | | | | | | | | | | | |
|---------|--------|--------|--------|--------|--------|--------|--------|-------|-------|-------|--------|--------|
| 下 田 | ▲ 4.7 | ▲ 8.1 | ▲ 14.2 | ▲ 14.9 | 5.1 | 0.8 | ▲ 4.0 | ▲ 6.8 | ▲ 3.8 | ▲ 4.2 | ▲ 4.2 | ▲ 9.7 |
| 三 島 | 17.0 | 27.0 | 31.5 | 42.0 | 3.7 | 11.2 | 9.0 | 11.8 | 9.4 | 13.5 | 8.5 | 9.9 |
| (うち伊東) | 20.6 | 0.2 | 8.1 | 7.7 | 30.7 | ▲ 6.3 | 4.3 | ▲ 2.1 | 11.4 | 11.4 | ▲ 0.5 | ▲ 12.2 |
| 沼 津 | ▲ 8.6 | ▲ 7.9 | ▲ 5.8 | ▲ 5.4 | ▲ 12.8 | ▲ 11.8 | ▲ 1.8 | ▲ 2.1 | ▲ 0.3 | ▲ 1.7 | ▲ 4.0 | ▲ 2.7 |
| (うち御殿場) | 2.0 | 1.3 | 1.1 | 0.5 | 3.3 | 2.6 | 0.2 | ▲ 0.4 | 2.0 | 0.8 | ▲ 2.0 | ▲ 2.1 |
| 富 士 | ▲ 25.9 | ▲ 22.6 | ▲ 12.8 | ▲ 16.5 | ▲ 45.5 | ▲ 34.6 | ▲ 11.0 | ▲ 3.4 | ▲ 4.2 | ▲ 4.8 | ▲ 20.7 | ▲ 0.7 |
| 富 士 宮 | ▲ 12.0 | ▲ 12.9 | ▲ 21.8 | ▲ 27.8 | 6.5 | 20.5 | 0.8 | 2.4 | 0.6 | 1.5 | 1.1 | 4.2 |

| | | | | | | | | | | | | |
|--------|--------|--------|--------|--------|--------|--------|--------|--------|--------|--------|--------|--------|
| 清 水 | ▲ 19.6 | ▲ 22.8 | ▲ 16.5 | ▲ 17.6 | ▲ 23.3 | ▲ 30.1 | ▲ 12.4 | ▲ 11.5 | ▲ 7.9 | ▲ 7.4 | ▲ 19.1 | ▲ 18.6 |
| 静 岡 | ▲ 25.0 | ▲ 24.8 | ▲ 22.3 | ▲ 20.5 | ▲ 28.0 | ▲ 29.0 | ▲ 21.0 | ▲ 18.6 | ▲ 21.6 | ▲ 17.7 | ▲ 20.1 | ▲ 20.0 |
| 焼 津 | 22.9 | 29.4 | 29.0 | 34.2 | 8.1 | 19.1 | 6.3 | 7.5 | 7.5 | 7.1 | 3.7 | 8.3 |
| 島 田 | 14.5 | 15.5 | 3.9 | 4.4 | 38.9 | 43.0 | 10.7 | 10.7 | 9.0 | 9.9 | 14.0 | 12.4 |
| (うち榛原) | 25.8 | 23.5 | 0.7 | ▲ 2.9 | 86.7 | 102.2 | 17.8 | 16.2 | 9.7 | 9.1 | 33.4 | 32.5 |

| | | | | | | | | | | | | |
|--------|--------|--------|--------|--------|--------|--------|-------|-------|-------|-------|-------|-------|
| 掛 川 | 15.4 | 19.8 | 15.8 | 22.4 | 14.3 | 13.7 | 9.6 | 12.1 | 8.7 | 12.6 | 11.4 | 10.9 |
| 磐 田 | ▲ 1.6 | 3.5 | ▲ 4.4 | 0.0 | 3.7 | 10.4 | ▲ 0.2 | 1.2 | ▲ 2.5 | ▲ 1.7 | 3.9 | 6.8 |
| 浜 松 | ▲ 12.0 | ▲ 10.9 | ▲ 10.9 | ▲ 9.9 | ▲ 14.0 | ▲ 12.9 | ▲ 7.4 | ▲ 5.9 | ▲ 7.6 | ▲ 5.4 | ▲ 7.1 | ▲ 7.1 |
| (うち細江) | ▲ 3.8 | 2.9 | ▲ 11.4 | ▲ 2.6 | 9.6 | 12.8 | ▲ 5.8 | ▲ 4.5 | ▲ 6.9 | ▲ 5.1 | ▲ 3.7 | ▲ 3.4 |
| (うち浜北) | ▲ 20.0 | ▲ 20.0 | ▲ 13.2 | ▲ 13.2 | ▲ 40.8 | ▲ 40.8 | ▲ 4.3 | ▲ 3.9 | ▲ 4.8 | ▲ 4.2 | ▲ 2.8 | ▲ 2.8 |

公共職業安定所別職業紹介主要指標

(平成31年4月分)

| 項目 安定所名 | ⑤ 紹介件数 | | | | | | ⑥ 就職件数 | | | | | |
|------------|--------|--------|-------|-------|-------|-------|--------|-------|-------|-------|-------|-------|
| | 全 数 | | 一 般 | | パ ー ト | | 全 数 | | 一 般 | | パ ー ト | |
| | 常 用 | | 常 用 | | 常 用 | | 常 用 | | 常 用 | | 常 用 | |
| 労働局計 | 12,233 | 11,407 | 8,318 | 7,966 | 3,915 | 3,441 | 3,617 | 3,352 | 2,082 | 1,975 | 1,535 | 1,377 |

| | | | | | | | | | | | | |
|-------|-------|-------|-------|-------|-------|-------|-------|-------|-----|-----|-----|-----|
| (東部計) | 4,180 | 3,956 | 2,814 | 2,729 | 1,366 | 1,227 | 1,299 | 1,213 | 735 | 704 | 564 | 509 |
| (中部計) | 4,252 | 3,864 | 2,857 | 2,701 | 1,395 | 1,163 | 1,184 | 1,060 | 664 | 608 | 520 | 452 |
| (西部計) | 3,801 | 3,587 | 2,647 | 2,536 | 1,154 | 1,051 | 1,134 | 1,079 | 683 | 663 | 451 | 416 |

| | | | | | | | | | | | | |
|---------|-------|-------|-------|-----|-----|-----|-----|-----|-----|-----|-----|-----|
| 下田 | 192 | 163 | 87 | 84 | 105 | 79 | 99 | 86 | 44 | 40 | 55 | 46 |
| 三島 | 1,159 | 1,103 | 747 | 727 | 412 | 376 | 358 | 337 | 184 | 178 | 174 | 159 |
| (うち伊東) | 242 | 230 | 125 | 122 | 117 | 108 | 88 | 87 | 34 | 34 | 54 | 53 |
| 沼津 | 1,478 | 1,406 | 1,010 | 982 | 468 | 424 | 429 | 396 | 250 | 234 | 179 | 162 |
| (うち御殿場) | 378 | 360 | 263 | 255 | 115 | 105 | 97 | 91 | 62 | 60 | 35 | 31 |
| 富士 | 912 | 867 | 664 | 642 | 248 | 225 | 266 | 255 | 163 | 162 | 103 | 93 |
| 富士宮 | 439 | 417 | 306 | 294 | 133 | 123 | 147 | 139 | 94 | 90 | 53 | 49 |

| | | | | | | | | | | | | |
|--------|-------|-------|-------|-------|-----|-----|-----|-----|-----|-----|-----|-----|
| 清水 | 816 | 742 | 572 | 534 | 244 | 208 | 261 | 233 | 151 | 144 | 110 | 89 |
| 静岡 | 1,852 | 1,648 | 1,212 | 1,146 | 640 | 502 | 435 | 387 | 249 | 222 | 186 | 165 |
| 焼津 | 901 | 845 | 599 | 573 | 302 | 272 | 260 | 237 | 142 | 134 | 118 | 103 |
| 島田 | 683 | 629 | 474 | 448 | 209 | 181 | 228 | 203 | 122 | 108 | 106 | 95 |
| (うち榛原) | 259 | 236 | 181 | 171 | 78 | 65 | 90 | 80 | 46 | 41 | 44 | 39 |

| | | | | | | | | | | | | |
|--------|-------|-------|-------|-------|-----|-----|-----|-----|-----|-----|-----|-----|
| 掛川 | 514 | 493 | 351 | 340 | 163 | 153 | 170 | 162 | 114 | 112 | 56 | 50 |
| 磐田 | 781 | 735 | 549 | 515 | 232 | 220 | 290 | 267 | 168 | 158 | 122 | 109 |
| 浜松 | 2,506 | 2,359 | 1,747 | 1,681 | 759 | 678 | 674 | 650 | 401 | 393 | 273 | 257 |
| (うち細江) | 294 | 282 | 194 | 187 | 100 | 95 | 79 | 77 | 47 | 47 | 32 | 30 |
| (うち浜北) | 458 | 433 | 311 | 299 | 147 | 134 | 125 | 122 | 73 | 72 | 52 | 50 |

前年同月比(%)

| | | | | | | | | | | | | |
|------|--------|--------|--------|--------|-------|-------|-------|-------|--------|--------|-------|-------|
| 労働局計 | ▲ 10.7 | ▲ 10.7 | ▲ 12.4 | ▲ 12.3 | ▲ 7.0 | ▲ 6.8 | ▲ 8.8 | ▲ 8.6 | ▲ 12.9 | ▲ 13.5 | ▲ 2.7 | ▲ 0.7 |
|------|--------|--------|--------|--------|-------|-------|-------|-------|--------|--------|-------|-------|

| | | | | | | | | | | | | |
|-------|--------|--------|--------|--------|--------|--------|--------|--------|--------|--------|-------|-------|
| (東部計) | ▲ 13.4 | ▲ 12.8 | ▲ 14.5 | ▲ 13.9 | ▲ 11.1 | ▲ 10.1 | ▲ 6.8 | ▲ 5.5 | ▲ 12.9 | ▲ 12.9 | 2.5 | 7.2 |
| (中部計) | ▲ 5.9 | ▲ 6.3 | ▲ 7.3 | ▲ 7.4 | ▲ 2.9 | ▲ 3.6 | ▲ 6.3 | ▲ 8.5 | ▲ 9.7 | ▲ 13.8 | ▲ 1.5 | ▲ 0.2 |
| (西部計) | ▲ 12.8 | ▲ 12.8 | ▲ 15.3 | ▲ 15.3 | ▲ 6.6 | ▲ 6.1 | ▲ 13.4 | ▲ 12.1 | ▲ 15.7 | ▲ 13.8 | ▲ 9.6 | ▲ 9.4 |

| | | | | | | | | | | | | |
|---------|--------|--------|--------|--------|--------|--------|--------|--------|--------|--------|--------|--------|
| 下田 | 1.6 | ▲ 8.4 | ▲ 21.6 | ▲ 24.3 | 34.6 | 17.9 | ▲ 4.8 | ▲ 11.3 | ▲ 4.3 | ▲ 13.0 | ▲ 5.2 | ▲ 9.8 |
| 三島 | ▲ 14.1 | ▲ 11.9 | ▲ 12.1 | ▲ 9.8 | ▲ 17.4 | ▲ 15.7 | ▲ 6.8 | ▲ 3.4 | ▲ 5.2 | ▲ 3.3 | ▲ 8.4 | ▲ 3.6 |
| (うち伊東) | ▲ 0.4 | 1.3 | ▲ 6.0 | ▲ 4.7 | 6.4 | 9.1 | ▲ 8.3 | 1.2 | ▲ 20.9 | ▲ 15.0 | 1.9 | 15.2 |
| 沼津 | ▲ 15.4 | ▲ 14.6 | ▲ 15.8 | ▲ 14.9 | ▲ 14.6 | ▲ 14.0 | ▲ 0.9 | 0.0 | ▲ 12.3 | ▲ 13.0 | 20.9 | 27.6 |
| (うち御殿場) | ▲ 7.1 | ▲ 8.4 | ▲ 4.0 | ▲ 4.5 | ▲ 13.5 | ▲ 16.7 | ▲ 24.2 | ▲ 22.9 | ▲ 26.2 | ▲ 25.0 | ▲ 20.5 | ▲ 18.4 |
| 富士 | ▲ 10.3 | ▲ 9.4 | ▲ 11.7 | ▲ 12.1 | ▲ 6.4 | ▲ 0.9 | ▲ 5.0 | ▲ 2.7 | ▲ 16.0 | ▲ 13.8 | 19.8 | 25.7 |
| 富士宮 | ▲ 16.2 | ▲ 16.9 | ▲ 19.0 | ▲ 20.5 | ▲ 8.9 | ▲ 6.8 | ▲ 23.8 | ▲ 22.3 | ▲ 24.8 | ▲ 25.6 | ▲ 22.1 | ▲ 15.5 |

| | | | | | | | | | | | | |
|--------|--------|--------|--------|--------|--------|--------|--------|--------|--------|--------|--------|--------|
| 清水 | 0.9 | 0.5 | 2.3 | 1.9 | ▲ 2.4 | ▲ 2.8 | 20.3 | 17.7 | 16.2 | 17.1 | 26.4 | 18.7 |
| 静岡 | ▲ 10.7 | ▲ 11.1 | ▲ 11.3 | ▲ 11.0 | ▲ 9.6 | ▲ 11.2 | ▲ 18.7 | ▲ 19.9 | ▲ 17.3 | ▲ 22.4 | ▲ 20.5 | ▲ 16.2 |
| 焼津 | ▲ 11.0 | ▲ 10.9 | ▲ 18.7 | ▲ 17.9 | 9.8 | 8.8 | ▲ 7.5 | ▲ 11.2 | ▲ 15.5 | ▲ 18.3 | 4.4 | 0.0 |
| 島田 | 9.5 | 7.5 | 12.9 | 10.1 | 2.5 | 1.7 | ▲ 0.9 | ▲ 3.3 | ▲ 10.3 | ▲ 18.2 | 12.8 | 21.8 |
| (うち榛原) | ▲ 4.1 | ▲ 6.7 | 3.4 | 1.8 | ▲ 17.9 | ▲ 23.5 | ▲ 23.1 | ▲ 23.1 | ▲ 32.4 | ▲ 38.8 | ▲ 10.2 | 5.4 |

| | | | | | | | | | | | | |
|--------|--------|--------|--------|--------|--------|--------|--------|--------|--------|--------|--------|--------|
| 掛川 | ▲ 25.0 | ▲ 22.2 | ▲ 28.4 | ▲ 26.7 | ▲ 16.4 | ▲ 10.0 | ▲ 15.4 | ▲ 12.4 | ▲ 13.6 | ▲ 5.9 | ▲ 18.8 | ▲ 24.2 |
| 磐田 | ▲ 17.2 | ▲ 16.3 | ▲ 18.1 | ▲ 19.2 | ▲ 15.0 | ▲ 8.7 | ▲ 15.9 | ▲ 16.0 | ▲ 21.5 | ▲ 22.2 | ▲ 6.9 | ▲ 5.2 |
| 浜松 | ▲ 8.3 | ▲ 9.3 | ▲ 11.0 | ▲ 11.2 | ▲ 1.2 | ▲ 4.2 | ▲ 11.7 | ▲ 10.3 | ▲ 13.6 | ▲ 12.1 | ▲ 8.7 | ▲ 7.6 |
| (うち細江) | 2.1 | 1.4 | ▲ 7.6 | ▲ 7.4 | 28.2 | 25.0 | ▲ 13.2 | ▲ 10.5 | ▲ 13.0 | ▲ 9.6 | ▲ 13.5 | ▲ 11.8 |
| (うち浜北) | 16.2 | 13.1 | 14.3 | 12.0 | 20.5 | 15.5 | ▲ 12.6 | ▲ 12.9 | ▲ 12.0 | ▲ 11.1 | ▲ 13.3 | ▲ 15.3 |

公共職業安定所別職業紹介主要指標

| 項目 安定所名 | ⑦ 充足数 | | | | | | | | | ⑧ 障害者の期末現在登録状況 | | | | | |
|------------|--------|---------|--------|--------|---------|--------|--------|---------|---------|----------------|--------|--------|-----------|--------|-------|
| | 全 数 | | | 一 般 | | | パ ー ト | | | 計 | 有効求職者計 | 就業中の者計 | 身 体 障 害 者 | | |
| | 常 用 | 他県からの充足 | | 常 用 | 他県からの充足 | | 常 用 | 他県からの充足 | | | | | 計 | 有効求職者 | 就業中の者 |
| 労働局計 | 3,509 | 3,263 | 179 | 2,037 | 1,932 | 143 | 1,472 | 1,331 | 36 | 33,325 | 8,756 | 22,398 | 12,487 | 3,001 | 8,536 |
| (東部計) | 1,215 | 1,144 | 74 | 694 | 666 | 49 | 521 | 478 | 25 | 8,506 | 1,793 | 5,884 | 3,455 | 721 | 2,359 |
| (中部計) | 1,210 | 1,084 | 48 | 677 | 621 | 43 | 533 | 463 | 5 | 11,385 | 2,973 | 7,648 | 4,463 | 973 | 3,109 |
| (西部計) | 1,084 | 1,035 | 57 | 666 | 645 | 51 | 418 | 390 | 6 | 13,434 | 3,990 | 8,866 | 4,569 | 1,307 | 3,068 |
| 下 田 | 89 | 78 | 5 | 41 | 38 | 5 | 48 | 40 | 0 | 308 | 89 | 213 | 131 | 32 | 97 |
| 三 島 | 325 | 310 | 22 | 163 | 158 | 13 | 162 | 152 | 9 | 2,812 | 593 | 1,698 | 1,206 | 253 | 672 |
| (うち伊東) | 81 | 80 | 3 | 32 | 32 | 2 | 49 | 48 | 1 | 471 | 124 | 288 | 188 | 49 | 111 |
| 沼 津 | 420 | 386 | 34 | 249 | 232 | 21 | 171 | 154 | 13 | 2,855 | 551 | 2,168 | 1,116 | 202 | 878 |
| (うち御殿場) | 98 | 90 | 15 | 61 | 57 | 10 | 37 | 33 | 5 | 790 | 167 | 575 | 336 | 76 | 243 |
| 富 士 | 258 | 251 | 8 | 166 | 164 | 6 | 92 | 87 | 2 | 1,534 | 293 | 1,164 | 580 | 113 | 456 |
| 富 士 宮 | 123 | 119 | 5 | 75 | 74 | 4 | 48 | 45 | 1 | 997 | 267 | 641 | 422 | 121 | 256 |
| 清 水 | 241 | 215 | 8 | 159 | 148 | 8 | 82 | 67 | 0 | 2,390 | 536 | 1,783 | 936 | 176 | 746 |
| 静 岡 | 533 | 477 | 31 | 277 | 254 | 26 | 256 | 223 | 5 | 4,236 | 1,043 | 3,157 | 1,609 | 305 | 1,291 |
| 焼 津 | 239 | 213 | 5 | 133 | 118 | 5 | 106 | 95 | 0 | 2,870 | 893 | 1,545 | 1,136 | 319 | 570 |
| 島 田 | 197 | 179 | 4 | 108 | 101 | 4 | 89 | 78 | 0 | 1,889 | 501 | 1,163 | 782 | 173 | 502 |
| (うち榛原) | 91 | 82 | 2 | 43 | 41 | 2 | 48 | 41 | 0 | 888 | 222 | 522 | 404 | 75 | 258 |
| 掛 川 | 177 | 166 | 3 | 112 | 109 | 3 | 65 | 57 | 0 | 2,004 | 752 | 1,187 | 850 | 297 | 535 |
| 磐 田 | 239 | 227 | 11 | 143 | 138 | 11 | 96 | 89 | 0 | 2,210 | 747 | 1,448 | 782 | 271 | 509 |
| 浜 松 | 668 | 642 | 43 | 411 | 398 | 37 | 257 | 244 | 6 | 9,220 | 2,491 | 6,231 | 2,937 | 739 | 2,024 |
| (うち細江) | 77 | 75 | 6 | 48 | 48 | 3 | 29 | 27 | 3 | 890 | 224 | 544 | 359 | 93 | 203 |
| (うち浜北) | 81 | 80 | 4 | 56 | 55 | 4 | 25 | 25 | 0 | 781 | 220 | 544 | 258 | 66 | 188 |
| 前年同月比(%) | ▲ 8.0 | ▲ 7.8 | ▲ 3.8 | ▲ 11.3 | ▲ 12.0 | ▲ 1.4 | ▲ 3.0 | ▲ 1.0 | ▲ 12.2 | 6.4 | 11.7 | 6.2 | 3.7 | 8.7 | 3.9 |
| 労働局計 | ▲ 8.0 | ▲ 7.8 | ▲ 3.8 | ▲ 11.3 | ▲ 12.0 | ▲ 1.4 | ▲ 3.0 | ▲ 1.0 | ▲ 12.2 | 6.4 | 11.7 | 6.2 | 3.7 | 8.7 | 3.9 |
| (東部計) | ▲ 6.5 | ▲ 5.3 | 4.2 | ▲ 10.6 | ▲ 10.8 | ▲ 3.9 | ▲ 0.4 | 3.7 | 25.0 | 7.1 | 20.5 | 6.6 | 5.6 | 16.5 | 5.2 |
| (中部計) | ▲ 4.2 | ▲ 5.2 | ▲ 4.0 | ▲ 9.4 | ▲ 11.7 | 2.4 | 3.3 | 5.2 | ▲ 37.5 | 7.2 | 9.0 | 6.3 | 4.4 | 5.2 | 4.0 |
| (西部計) | ▲ 13.4 | ▲ 13.0 | ▲ 12.3 | ▲ 13.8 | ▲ 13.5 | ▲ 1.9 | ▲ 12.7 | ▲ 12.0 | ▲ 53.8 | 5.2 | 10.1 | 5.7 | 1.8 | 7.5 | 2.8 |
| 下 田 | ▲ 9.2 | ▲ 15.2 | ▲ 28.6 | ▲ 18.0 | ▲ 22.4 | ▲ 16.7 | 0.0 | ▲ 7.0 | ▲ 100.0 | 6.2 | 7.2 | 6.0 | ▲ 1.5 | ▲ 11.1 | 2.1 |
| 三 島 | ▲ 2.7 | 2.0 | 4.8 | 0.6 | 5.3 | ▲ 7.1 | ▲ 5.8 | ▲ 1.3 | 28.6 | 8.0 | 22.8 | 5.3 | 6.4 | 17.7 | 4.8 |
| (うち伊東) | ▲ 9.0 | ▲ 7.0 | 0.0 | ▲ 13.5 | ▲ 13.5 | 0.0 | ▲ 5.8 | ▲ 2.0 | 0.0 | 11.9 | 29.2 | 8.3 | 4.4 | 8.9 | 3.7 |
| 沼 津 | ▲ 6.3 | ▲ 7.7 | 9.7 | ▲ 11.7 | ▲ 14.7 | 0.0 | 3.0 | 5.5 | 30.0 | 9.1 | 31.8 | 7.0 | 8.6 | 28.7 | 5.4 |
| (うち御殿場) | ▲ 23.4 | ▲ 25.6 | 15.4 | ▲ 27.4 | ▲ 29.6 | 66.7 | ▲ 15.9 | ▲ 17.5 | ▲ 28.6 | 11.4 | 5.7 | 6.1 | 9.4 | 16.9 | 1.7 |
| 富 士 | ▲ 6.2 | ▲ 2.3 | 14.3 | ▲ 12.6 | ▲ 11.4 | 20.0 | 8.2 | 20.8 | 0.0 | 4.9 | 28.5 | 6.6 | 3.9 | 29.9 | 4.1 |
| 富 士 宮 | ▲ 14.6 | ▲ 13.1 | 0.0 | ▲ 18.5 | ▲ 18.7 | ▲ 20.0 | ▲ 7.7 | ▲ 2.2 | - | 3.1 | ▲ 3.3 | 8.6 | 0.2 | ▲ 2.4 | 8.5 |
| 清 水 | 2.6 | 2.4 | ▲ 33.3 | 6.7 | 3.5 | ▲ 27.3 | ▲ 4.7 | 0.0 | ▲ 100.0 | 9.6 | 18.8 | 7.2 | 7.8 | 23.9 | 4.6 |
| 静 岡 | ▲ 7.1 | ▲ 7.7 | 3.3 | ▲ 14.5 | ▲ 15.9 | 8.3 | 2.4 | 3.7 | ▲ 16.7 | 5.2 | ▲ 1.3 | 6.5 | 1.8 | ▲ 9.2 | 3.8 |
| 焼 津 | ▲ 11.8 | ▲ 13.8 | 0.0 | ▲ 17.9 | ▲ 21.3 | 25.0 | ▲ 2.8 | ▲ 2.1 | ▲ 100.0 | 6.8 | 12.3 | 5.7 | 4.3 | 8.1 | 4.4 |
| 島 田 | 7.7 | 5.9 | 33.3 | ▲ 3.6 | ▲ 6.5 | 33.3 | 25.4 | 27.9 | - | 9.1 | 18.2 | 5.2 | 5.8 | 13.8 | 3.3 |
| (うち榛原) | ▲ 17.3 | ▲ 19.6 | 0.0 | ▲ 37.7 | ▲ 38.8 | 0.0 | 17.1 | 17.1 | - | 10.9 | 21.3 | 6.7 | 6.0 | 7.1 | 5.7 |
| 掛 川 | ▲ 7.8 | ▲ 8.3 | ▲ 25.0 | ▲ 8.2 | ▲ 7.6 | 0.0 | ▲ 7.1 | ▲ 9.5 | ▲ 100.0 | 8.0 | 9.5 | 6.3 | 5.9 | 10.8 | 3.3 |
| 磐 田 | ▲ 15.5 | ▲ 15.0 | 120.0 | ▲ 19.7 | ▲ 19.3 | 120.0 | ▲ 8.6 | ▲ 7.3 | - | 13.0 | 27.3 | 7.1 | 10.6 | 26.6 | 3.7 |
| 浜 松 | ▲ 14.0 | ▲ 13.4 | ▲ 23.2 | ▲ 13.1 | ▲ 12.9 | ▲ 15.9 | ▲ 15.5 | ▲ 14.1 | ▲ 50.0 | 2.9 | 6.0 | 5.3 | ▲ 1.4 | 0.7 | 2.5 |
| (うち細江) | ▲ 19.8 | ▲ 19.4 | 20.0 | ▲ 22.6 | ▲ 21.3 | ▲ 25.0 | ▲ 14.7 | ▲ 15.6 | 200.0 | 9.9 | 18.5 | 7.5 | 11.8 | 29.2 | 6.8 |
| (うち浜北) | ▲ 2.4 | ▲ 3.6 | 100.0 | 24.4 | 22.2 | 300.0 | ▲ 34.2 | ▲ 34.2 | ▲ 100.0 | ▲ 22.1 | 2.3 | 7.1 | ▲ 31.7 | 10.0 | ▲ 3.1 |

(平成31年 4月分)

| | | | | | | ⑨ ①新規求職申込件数のうち | | | | | | | | ⑩ ②月間有効求職者数のうち | | | |
|--------|--------|-------|--------|--------|-------|----------------|--------|--------|--------|--------|--------|--------|--------|----------------|-------|--------|-------|
| 知的障害者 | | | 精神障害者 | | | 一般 | | 常用 | | パート | | 常用パート | | 一般 | | 常用 | |
| 計 | 有効求職者 | 就業者 | 計 | 有効求職者 | 就業者 | 45歳以上 | | 55歳以上 | | 45歳以上 | | 55歳以上 | | 45歳以上 | | 55歳以上 | |
| | | | | | | 45歳以上 | 55歳以上 | 45歳以上 | 55歳以上 | 45歳以上 | 55歳以上 | 45歳以上 | 55歳以上 | | | | |
| 11,080 | 1,666 | 8,891 | 8,854 | 3,705 | 4,489 | 3,623 | 1,901 | 3,613 | 1,895 | 3,800 | 3,103 | 3,790 | 3,097 | 13,655 | 6,907 | 13,621 | 6,892 |
| 2,812 | 358 | 2,258 | 1,984 | 631 | 1,113 | 1,377 | 717 | 1,374 | 714 | 1,265 | 1,023 | 1,263 | 1,021 | 4,627 | 2,361 | 4,619 | 2,355 |
| 3,701 | 590 | 2,938 | 2,957 | 1,287 | 1,471 | 1,157 | 614 | 1,154 | 612 | 1,266 | 1,019 | 1,260 | 1,016 | 4,441 | 2,240 | 4,431 | 2,233 |
| 4,567 | 718 | 3,695 | 3,913 | 1,787 | 1,905 | 1,089 | 570 | 1,085 | 569 | 1,269 | 1,061 | 1,267 | 1,060 | 4,587 | 2,306 | 4,571 | 2,304 |
| 111 | 22 | 86 | 63 | 34 | 28 | 73 | 35 | 73 | 35 | 74 | 56 | 73 | 55 | 233 | 119 | 233 | 119 |
| 927 | 122 | 704 | 606 | 192 | 287 | 402 | 217 | 402 | 217 | 396 | 332 | 396 | 332 | 1,356 | 700 | 1,356 | 700 |
| 155 | 29 | 112 | 119 | 43 | 61 | 76 | 42 | 76 | 42 | 87 | 65 | 87 | 65 | 304 | 154 | 304 | 154 |
| 866 | 109 | 724 | 797 | 222 | 510 | 488 | 255 | 485 | 252 | 424 | 331 | 424 | 331 | 1,629 | 818 | 1,622 | 813 |
| 248 | 25 | 215 | 177 | 57 | 98 | 118 | 60 | 118 | 60 | 107 | 85 | 107 | 85 | 379 | 177 | 379 | 177 |
| 574 | 58 | 480 | 348 | 113 | 206 | 295 | 149 | 295 | 149 | 255 | 212 | 254 | 211 | 946 | 469 | 945 | 468 |
| 334 | 47 | 264 | 170 | 70 | 82 | 119 | 61 | 119 | 61 | 116 | 92 | 116 | 92 | 463 | 255 | 463 | 255 |
| 789 | 103 | 672 | 617 | 239 | 336 | 235 | 121 | 235 | 121 | 220 | 181 | 220 | 181 | 894 | 437 | 894 | 437 |
| 1,363 | 199 | 1,158 | 1,147 | 495 | 637 | 467 | 248 | 465 | 246 | 509 | 396 | 507 | 394 | 1,728 | 812 | 1,721 | 807 |
| 940 | 196 | 650 | 737 | 341 | 309 | 270 | 142 | 269 | 142 | 298 | 250 | 296 | 249 | 1,106 | 585 | 1,104 | 584 |
| 609 | 92 | 458 | 456 | 212 | 189 | 185 | 103 | 185 | 103 | 239 | 192 | 237 | 192 | 713 | 406 | 712 | 405 |
| 244 | 41 | 171 | 227 | 98 | 89 | 78 | 44 | 78 | 44 | 98 | 82 | 98 | 82 | 285 | 160 | 285 | 160 |
| 591 | 145 | 421 | 487 | 276 | 193 | 178 | 113 | 178 | 113 | 190 | 159 | 190 | 159 | 837 | 495 | 834 | 494 |
| 720 | 144 | 576 | 644 | 306 | 325 | 234 | 119 | 230 | 118 | 296 | 261 | 295 | 260 | 932 | 466 | 923 | 465 |
| 3,256 | 429 | 2,698 | 2,782 | 1,205 | 1,387 | 677 | 338 | 677 | 338 | 783 | 641 | 782 | 641 | 2,818 | 1,345 | 2,814 | 1,345 |
| 204 | 24 | 151 | 302 | 94 | 178 | 69 | 37 | 69 | 37 | 100 | 88 | 100 | 88 | 259 | 139 | 259 | 139 |
| 226 | 37 | 186 | 278 | 112 | 156 | 126 | 72 | 126 | 72 | 168 | 143 | 167 | 143 | 401 | 194 | 401 | 194 |
| 4.0 | 8.2 | 3.9 | 12.7 | 15.5 | 14.4 | 5.3 | 6.0 | 5.4 | 6.0 | 2.5 | 5.2 | 2.5 | 5.2 | 2.5 | 3.6 | 2.6 | 3.7 |
| 6.1 | 25.6 | 5.2 | 10.3 | 21.8 | 10.7 | 14.1 | 12.4 | 14.5 | 12.3 | 6.3 | 12.4 | 6.6 | 12.7 | 4.8 | 7.0 | 5.0 | 7.0 |
| 3.4 | 0.9 | 3.5 | 16.3 | 16.4 | 17.1 | 0.3 | 1.0 | 0.3 | 1.2 | 8.7 | 10.0 | 8.8 | 10.2 | 2.5 | 3.2 | 2.7 | 3.4 |
| 3.2 | 7.2 | 3.5 | 11.2 | 12.7 | 14.6 | 0.8 | 4.2 | 0.6 | 4.0 | ▲ 6.3 | ▲ 4.8 | ▲ 6.4 | ▲ 4.9 | 0.4 | 0.7 | 0.3 | 0.8 |
| 15.6 | 22.2 | 14.7 | 8.6 | 25.9 | ▲ 6.7 | 2.8 | ▲ 2.8 | 2.8 | ▲ 2.8 | 8.8 | 21.7 | 7.4 | 19.6 | 3.1 | 7.2 | 3.1 | 7.2 |
| 6.6 | 29.8 | 2.9 | 11.8 | 22.3 | 11.7 | 17.2 | 17.9 | 17.2 | 17.9 | 7.0 | 18.1 | 7.0 | 18.1 | 4.9 | 3.4 | 5.0 | 3.6 |
| 12.3 | 45.0 | 6.7 | 26.6 | 53.6 | 19.6 | 7.0 | 2.4 | 7.0 | 2.4 | 6.1 | 4.8 | 6.1 | 4.8 | 16.0 | 8.5 | 16.0 | 8.5 |
| 7.7 | 49.3 | 5.8 | 10.5 | 26.1 | 10.2 | 8.0 | 4.9 | 9.0 | 4.6 | 6.5 | 10.0 | 7.6 | 11.4 | 2.8 | 5.3 | 3.2 | 5.0 |
| 6.4 | 4.2 | 4.4 | 16.4 | ▲ 10.9 | 15.3 | 11.3 | ▲ 1.6 | 11.3 | ▲ 1.6 | 9.2 | 16.4 | 10.3 | 18.1 | 11.5 | 6.6 | 11.5 | 6.6 |
| 3.1 | 23.4 | 6.4 | 10.5 | 29.9 | 13.2 | 30.5 | 29.6 | 30.5 | 29.6 | 17.0 | 24.7 | 17.1 | 24.1 | 11.0 | 17.5 | 11.2 | 17.6 |
| 3.1 | ▲ 11.3 | 4.8 | 4.9 | ▲ 1.4 | 12.3 | 3.5 | 1.7 | 3.5 | 1.7 | ▲ 14.7 | ▲ 17.9 | ▲ 14.7 | ▲ 17.9 | 0.7 | 5.4 | 0.9 | 5.8 |
| 4.5 | ▲ 7.2 | 6.3 | 19.3 | 29.9 | 14.7 | 5.9 | ▲ 3.2 | 5.9 | ▲ 3.2 | ▲ 2.2 | 0.0 | ▲ 2.2 | 0.0 | 7.7 | 2.6 | 7.7 | 2.6 |
| 2.0 | ▲ 1.5 | 2.2 | 14.0 | 4.4 | 20.2 | 6.6 | 19.2 | 6.4 | 18.8 | 9.9 | 9.4 | 10.2 | 9.4 | 1.5 | ▲ 0.2 | 1.5 | ▲ 0.5 |
| 3.5 | 4.3 | 3.3 | 15.2 | 22.2 | 13.2 | ▲ 18.4 | ▲ 22.4 | ▲ 18.7 | ▲ 22.4 | 3.8 | 10.6 | 3.5 | 10.7 | ▲ 4.7 | ▲ 1.0 | ▲ 4.9 | ▲ 1.2 |
| 5.2 | 9.5 | 2.7 | 20.3 | 25.4 | 18.1 | 13.5 | 12.0 | 15.6 | 14.4 | 25.8 | 22.3 | 26.7 | 23.1 | 11.8 | 19.8 | 13.6 | 22.4 |
| 7.0 | 17.1 | 2.4 | 24.0 | 36.1 | 18.7 | 27.9 | 29.4 | 27.9 | 29.4 | 36.1 | 36.7 | 36.1 | 36.7 | 9.6 | 26.0 | 9.6 | 26.0 |
| 6.1 | 7.4 | 5.0 | 13.8 | 10.0 | 15.6 | 9.2 | 14.1 | 9.2 | 14.1 | ▲ 10.0 | ▲ 4.2 | ▲ 10.0 | ▲ 4.2 | 6.1 | 7.4 | 6.0 | 7.4 |
| 8.4 | 23.1 | 5.3 | 20.8 | 28.0 | 16.1 | ▲ 6.0 | 0.0 | ▲ 7.6 | ▲ 0.8 | 2.1 | 8.7 | 1.7 | 8.3 | ▲ 0.2 | ▲ 1.1 | ▲ 1.1 | ▲ 1.1 |
| 1.6 | 2.6 | 2.9 | 8.8 | 10.0 | 14.1 | 1.3 | 2.7 | 1.5 | 2.7 | ▲ 8.2 | ▲ 9.6 | ▲ 8.3 | ▲ 9.6 | ▲ 1.1 | ▲ 0.9 | ▲ 0.9 | ▲ 0.8 |
| 6.3 | 20.0 | 5.6 | 8.6 | 3.3 | 11.3 | ▲ 12.7 | ▲ 24.5 | ▲ 12.7 | ▲ 24.5 | ▲ 7.4 | ▲ 6.4 | ▲ 7.4 | ▲ 6.4 | ▲ 9.8 | ▲ 6.7 | ▲ 9.4 | ▲ 6.7 |
| ▲ 13.4 | ▲ 7.5 | 9.4 | ▲ 18.5 | 5.7 | 14.7 | 23.5 | 41.2 | 23.5 | 41.2 | ▲ 7.7 | ▲ 7.1 | ▲ 8.2 | ▲ 7.1 | 5.2 | 9.0 | 5.2 | 9.0 |

公共職業安定所別職業紹介主要指標

| 項目 安定所名 | ②月間有効求職者数のうち | | | | ⑤紹介件数のうち | | | | | | | | ⑥就職件数のうち | | | |
|------------|--------------|-------|--------|-------|----------|-------|-------|-------|-------|-------|-------|-------|----------|-------|--------|-------|
| | パート | | 常用パート | | 一 般 | | 常 用 | | パ ー ト | | 常用パート | | 一 般 | | 他県への就職 | 45歳以上 |
| | 45歳以上 | 55歳以上 | 45歳以上 | 55歳以上 | 45歳以上 | 55歳以上 | 45歳以上 | 55歳以上 | 45歳以上 | 55歳以上 | 45歳以上 | 55歳以上 | 45歳以上 | 55歳以上 | | |
| 労働局計 | 12,747 | 9,618 | 12,714 | 9,596 | 3,531 | 1,446 | 3,313 | 1,328 | 2,633 | 1,781 | 2,304 | 1,574 | 862 | 387 | 175 | 808 |

| | | | | | | | | | | | | | | | | |
|-------|-------|-------|-------|-------|-------|-----|-------|-----|-----|-----|-----|-----|-----|-----|----|-----|
| (東部計) | 3,988 | 2,991 | 3,980 | 2,986 | 1,212 | 511 | 1,155 | 483 | 932 | 618 | 850 | 567 | 310 | 145 | 62 | 293 |
| (中部計) | 4,244 | 3,200 | 4,225 | 3,186 | 1,258 | 503 | 1,164 | 445 | 941 | 624 | 772 | 519 | 299 | 134 | 47 | 270 |
| (西部計) | 4,515 | 3,427 | 4,509 | 3,424 | 1,061 | 432 | 994 | 400 | 760 | 539 | 682 | 488 | 253 | 108 | 66 | 245 |

| | | | | | | | | | | | | | | | | |
|---------|-------|-----|-------|-----|-----|-----|-----|-----|-----|-----|-----|-----|----|----|----|----|
| 下田 | 224 | 151 | 223 | 150 | 36 | 14 | 34 | 13 | 75 | 38 | 57 | 29 | 21 | 10 | 0 | 20 |
| 三島 | 1,238 | 941 | 1,238 | 941 | 339 | 161 | 325 | 155 | 292 | 204 | 271 | 189 | 92 | 42 | 16 | 87 |
| (うち伊東) | 282 | 204 | 282 | 204 | 59 | 35 | 57 | 35 | 87 | 53 | 85 | 52 | 18 | 8 | 2 | 18 |
| 沼津 | 1,287 | 973 | 1,281 | 970 | 478 | 213 | 459 | 203 | 329 | 206 | 303 | 192 | 98 | 46 | 33 | 90 |
| (うち御殿場) | 292 | 224 | 291 | 223 | 144 | 54 | 138 | 50 | 80 | 50 | 72 | 44 | 29 | 18 | 11 | 28 |
| 富士 | 843 | 640 | 842 | 639 | 235 | 67 | 222 | 63 | 148 | 103 | 139 | 95 | 58 | 28 | 8 | 57 |
| 富士宮 | 396 | 286 | 396 | 286 | 124 | 56 | 115 | 49 | 88 | 67 | 80 | 62 | 41 | 19 | 5 | 39 |

| | | | | | | | | | | | | | | | | |
|--------|-------|-------|-------|-------|-----|-----|-----|-----|-----|-----|-----|-----|-----|----|----|-----|
| 清水 | 769 | 577 | 769 | 577 | 272 | 97 | 250 | 84 | 163 | 110 | 141 | 93 | 62 | 27 | 11 | 60 |
| 静岡 | 1,600 | 1,171 | 1,589 | 1,162 | 546 | 220 | 507 | 194 | 447 | 285 | 335 | 218 | 122 | 52 | 23 | 106 |
| 焼津 | 1,094 | 841 | 1,088 | 836 | 247 | 93 | 233 | 83 | 201 | 140 | 182 | 129 | 62 | 26 | 6 | 57 |
| 島田 | 781 | 611 | 779 | 611 | 193 | 93 | 174 | 84 | 130 | 89 | 114 | 79 | 53 | 29 | 7 | 47 |
| (うち榛原) | 336 | 271 | 336 | 271 | 76 | 34 | 69 | 31 | 46 | 31 | 40 | 28 | 20 | 10 | 3 | 18 |

| | | | | | | | | | | | | | | | | |
|--------|-------|-------|-------|-------|-----|-----|-----|-----|-----|-----|-----|-----|-----|----|----|-----|
| 掛川 | 719 | 570 | 717 | 569 | 147 | 80 | 139 | 75 | 119 | 101 | 111 | 94 | 37 | 20 | 5 | 37 |
| 磐田 | 1,039 | 834 | 1,038 | 833 | 177 | 67 | 158 | 57 | 144 | 103 | 136 | 96 | 52 | 20 | 9 | 48 |
| 浜松 | 2,757 | 2,023 | 2,754 | 2,022 | 737 | 285 | 697 | 268 | 497 | 335 | 435 | 298 | 164 | 68 | 52 | 160 |
| (うち細江) | 374 | 308 | 374 | 308 | 81 | 40 | 75 | 35 | 66 | 56 | 61 | 52 | 22 | 11 | 3 | 22 |
| (うち浜北) | 468 | 371 | 467 | 371 | 131 | 56 | 125 | 54 | 94 | 73 | 85 | 68 | 25 | 13 | 10 | 24 |

前年同月比(%)

| | | | | | | | | | | | | | | | | |
|------|-----|-----|-----|-----|-------|-------|-------|-----|-------|-------|-------|-------|-----|-----|--------|-----|
| 労働局計 | 5.3 | 6.3 | 5.2 | 6.3 | ▲ 4.0 | ▲ 1.4 | ▲ 3.0 | 1.1 | ▲ 5.0 | ▲ 3.3 | ▲ 4.0 | ▲ 0.1 | 1.7 | 7.5 | ▲ 15.0 | 1.5 |
|------|-----|-----|-----|-----|-------|-------|-------|-----|-------|-------|-------|-------|-----|-----|--------|-----|

| | | | | | | | | | | | | | | | | |
|-------|-----|------|-----|------|-------|-------|-------|-------|-------|--------|-------|-------|-------|-------|--------|-------|
| (東部計) | 6.3 | 7.0 | 6.6 | 7.3 | ▲ 9.8 | ▲ 1.4 | ▲ 8.4 | 2.8 | ▲ 9.0 | ▲ 10.3 | ▲ 5.9 | ▲ 5.3 | ▲ 8.6 | ▲ 2.7 | ▲ 21.5 | ▲ 9.0 |
| (中部計) | 9.3 | 13.0 | 9.1 | 12.7 | 0.3 | ▲ 7.7 | 0.9 | ▲ 8.1 | ▲ 0.9 | 0.8 | ▲ 1.9 | 1.2 | 23.6 | 36.7 | ▲ 6.0 | 20.0 |
| (西部計) | 0.9 | 0.1 | 0.8 | 0.1 | ▲ 1.9 | 6.9 | ▲ 0.7 | 11.1 | ▲ 4.9 | 1.1 | ▲ 3.8 | 5.4 | ▲ 5.2 | ▲ 4.4 | ▲ 14.3 | ▲ 1.6 |

| | | | | | | | | | | | | | | | | |
|---------|-------|--------|-------|--------|--------|--------|--------|--------|--------|--------|--------|--------|--------|--------|---------|--------|
| 下田 | 2.3 | ▲ 3.2 | 2.3 | ▲ 3.2 | ▲ 28.0 | ▲ 46.2 | ▲ 32.0 | ▲ 50.0 | 50.0 | 26.7 | 29.5 | 7.4 | ▲ 12.5 | 25.0 | ▲ 100.0 | ▲ 16.7 |
| 三島 | 9.2 | 12.7 | 9.4 | 13.0 | ▲ 14.6 | ▲ 9.6 | ▲ 9.5 | 0.0 | ▲ 18.4 | ▲ 10.5 | ▲ 15.3 | ▲ 6.4 | 2.2 | ▲ 10.6 | ▲ 5.9 | 4.8 |
| (うち伊東) | 5.6 | ▲ 1.0 | 5.6 | ▲ 1.0 | ▲ 16.9 | 25.0 | ▲ 14.9 | 34.6 | 8.7 | ▲ 11.7 | 19.7 | ▲ 1.9 | ▲ 21.7 | ▲ 27.3 | 0.0 | ▲ 18.2 |
| 沼津 | 2.3 | 4.2 | 2.6 | 4.5 | ▲ 3.2 | 18.3 | ▲ 2.3 | 21.6 | ▲ 8.1 | ▲ 18.9 | ▲ 4.4 | ▲ 13.1 | ▲ 2.0 | 27.8 | ▲ 8.3 | ▲ 6.3 |
| (うち御殿場) | 3.9 | 7.2 | 3.9 | 7.2 | 54.8 | 42.1 | 51.6 | 35.1 | 12.7 | ▲ 3.8 | 7.5 | ▲ 12.0 | 0.0 | 50.0 | 0.0 | ▲ 3.4 |
| 富士 | 17.6 | 19.2 | 18.3 | 19.9 | ▲ 6.0 | ▲ 16.3 | ▲ 5.5 | ▲ 12.5 | ▲ 11.9 | ▲ 3.7 | ▲ 2.1 | 10.5 | ▲ 28.4 | ▲ 28.2 | ▲ 38.5 | ▲ 26.9 |
| 富士宮 | ▲ 6.6 | ▲ 14.1 | ▲ 6.6 | ▲ 14.1 | ▲ 18.4 | 3.7 | ▲ 21.8 | ▲ 2.0 | ▲ 2.2 | ▲ 4.3 | 0.0 | ▲ 1.6 | ▲ 6.8 | 0.0 | ▲ 50.0 | ▲ 4.9 |

| | | | | | | | | | | | | | | | | |
|--------|------|------|------|------|-------|--------|-------|--------|-------|--------|--------|--------|------|------|--------|------|
| 清水 | 11.8 | 16.1 | 11.8 | 16.1 | 17.2 | 24.4 | 18.5 | 21.7 | 13.2 | 14.6 | 11.0 | 6.9 | 34.8 | 50.0 | ▲ 15.4 | 36.4 |
| 静岡 | 3.3 | 4.7 | 3.0 | 4.3 | ▲ 9.5 | ▲ 19.1 | ▲ 8.5 | ▲ 17.8 | ▲ 8.8 | ▲ 13.4 | ▲ 12.1 | ▲ 14.5 | 24.5 | 48.6 | ▲ 11.5 | 19.1 |
| 焼津 | 12.4 | 19.5 | 11.9 | 18.9 | ▲ 8.5 | ▲ 19.1 | ▲ 6.4 | ▲ 21.7 | 4.7 | 21.7 | 5.2 | 24.0 | 3.3 | 8.3 | 50.0 | 1.8 |
| 島田 | 16.0 | 19.1 | 16.6 | 19.3 | 29.5 | 16.3 | 24.3 | 15.1 | 4.8 | 12.7 | 7.5 | 17.9 | 39.5 | 38.1 | 0.0 | 30.6 |
| (うち榛原) | 18.7 | 24.3 | 18.7 | 24.3 | 8.6 | 3.0 | 6.2 | 3.3 | ▲ 9.8 | ▲ 8.8 | ▲ 13.0 | ▲ 9.7 | 17.6 | 0.0 | 0.0 | 5.9 |

| | | | | | | | | | | | | | | | | |
|--------|-------|-------|-------|-------|--------|--------|--------|--------|--------|--------|-------|-------|--------|--------|--------|--------|
| 掛川 | 1.4 | ▲ 0.9 | 1.1 | ▲ 1.0 | 3.5 | 45.5 | 7.8 | 59.6 | ▲ 13.1 | ▲ 3.8 | ▲ 1.8 | 14.6 | ▲ 7.5 | 42.9 | 0.0 | 2.8 |
| 磐田 | ▲ 1.4 | ▲ 1.0 | ▲ 1.5 | ▲ 1.1 | ▲ 22.0 | ▲ 21.2 | ▲ 22.2 | ▲ 18.6 | ▲ 12.2 | ▲ 12.0 | ▲ 3.5 | ▲ 3.0 | ▲ 31.6 | ▲ 33.3 | ▲ 59.1 | ▲ 31.4 |
| 浜松 | 1.6 | 0.9 | 1.5 | 0.8 | 3.5 | 8.0 | 4.2 | 10.3 | ▲ 0.2 | 7.7 | ▲ 4.4 | 5.7 | 8.6 | ▲ 1.4 | 4.0 | 11.9 |
| (うち細江) | 0.3 | 2.3 | 0.3 | 2.3 | 20.9 | 37.9 | 23.0 | 25.0 | 15.8 | 47.4 | 10.9 | 40.5 | 37.5 | 10.0 | ▲ 25.0 | 46.7 |
| (うち浜北) | 0.2 | 3.9 | 0.0 | 3.9 | 87.1 | 107.4 | 89.4 | 125.0 | 14.6 | 28.1 | 9.0 | 28.3 | ▲ 7.4 | 30.0 | 66.7 | ▲ 7.7 |

(平成31年 4月分)

| | | | | | | | | ⑬ 雇用保険受給者関係 | | | | | | | | ⑭ |
|--------|---------|--------|--------|--------|-----------|--------|--------|-------------|--------|--------|--------|--------|--------|--------|--------|--------------------|
| 常 用 | | パ ー ト | | | 常 用 パ ー ト | | | 一 般 | | | | パ ー ト | | | | 受給者 実人員 (全数) |
| 55歳以上 | 他県への就職 | 45歳以上 | 55歳以上 | 他県への就職 | 45歳以上 | 55歳以上 | 他県への就職 | 新規求職者数 | 有効求職者数 | 紹介件数 | 就職件数 | 新規求職者数 | 有効求職者数 | 紹介件数 | 就職件数 | |
| 356 | 164 | 927 | 614 | 106 | 836 | 558 | 82 | 2,801 | 10,815 | 1,975 | 552 | 1,583 | 6,224 | 582 | 262 | 9,725 |
| 136 | 57 | 338 | 218 | 41 | 308 | 203 | 33 | 986 | 3,523 | 655 | 177 | 495 | 2,021 | 211 | 98 | 3,314 |
| 116 | 43 | 312 | 210 | 29 | 271 | 183 | 21 | 832 | 3,392 | 682 | 184 | 514 | 1,932 | 190 | 89 | 2,951 |
| 104 | 64 | 277 | 186 | 36 | 257 | 172 | 28 | 983 | 3,900 | 638 | 191 | 574 | 2,271 | 181 | 75 | 3,460 |
| 10 | 0 | 30 | 13 | 2 | 24 | 11 | 2 | 51 | 147 | 23 | 13 | 17 | 89 | 17 | 13 | 134 |
| 39 | 14 | 123 | 82 | 14 | 115 | 78 | 10 | 276 | 990 | 165 | 49 | 142 | 547 | 52 | 29 | 970 |
| 8 | 2 | 43 | 28 | 5 | 43 | 28 | 4 | 42 | 195 | 35 | 9 | 14 | 101 | 15 | 13 | 177 |
| 42 | 31 | 104 | 69 | 16 | 93 | 62 | 14 | 336 | 1,243 | 224 | 45 | 158 | 675 | 67 | 26 | 1,151 |
| 18 | 11 | 22 | 17 | 2 | 18 | 14 | 2 | 51 | 232 | 70 | 14 | 30 | 158 | 22 | 8 | 254 |
| 28 | 8 | 53 | 33 | 8 | 49 | 31 | 6 | 241 | 777 | 164 | 42 | 127 | 484 | 47 | 19 | 697 |
| 17 | 4 | 28 | 21 | 1 | 27 | 21 | 1 | 82 | 366 | 79 | 28 | 51 | 226 | 28 | 11 | 362 |
| 26 | 10 | 65 | 44 | 10 | 50 | 33 | 6 | 192 | 718 | 159 | 52 | 115 | 383 | 43 | 18 | 553 |
| 43 | 20 | 111 | 74 | 11 | 99 | 65 | 9 | 299 | 1,339 | 280 | 67 | 178 | 684 | 77 | 25 | 1,134 |
| 22 | 6 | 73 | 49 | 6 | 64 | 45 | 4 | 231 | 870 | 147 | 38 | 146 | 554 | 48 | 23 | 764 |
| 25 | 7 | 63 | 43 | 2 | 58 | 40 | 2 | 110 | 465 | 96 | 27 | 75 | 311 | 22 | 23 | 500 |
| 8 | 3 | 28 | 22 | 1 | 27 | 21 | 1 | 46 | 202 | 29 | 9 | 41 | 144 | 11 | 10 | 244 |
| 20 | 5 | 35 | 26 | 3 | 32 | 25 | 3 | 146 | 591 | 90 | 44 | 81 | 355 | 28 | 16 | 615 |
| 19 | 9 | 71 | 49 | 11 | 63 | 42 | 7 | 217 | 800 | 124 | 36 | 144 | 509 | 35 | 18 | 709 |
| 65 | 50 | 171 | 111 | 22 | 162 | 105 | 18 | 620 | 2,509 | 424 | 111 | 349 | 1,407 | 118 | 41 | 2,136 |
| 11 | 3 | 20 | 18 | 2 | 20 | 18 | 2 | 65 | 248 | 53 | 18 | 41 | 171 | 9 | 2 | 217 |
| 13 | 9 | 34 | 27 | 2 | 32 | 26 | 1 | 100 | 368 | 76 | 21 | 60 | 227 | 24 | 9 | 330 |
| 7.2 | ▲ 15.5 | ▲ 5.3 | ▲ 6.3 | 8.2 | ▲ 4.0 | ▲ 4.0 | 15.5 | 6.6 | 4.0 | ▲ 0.2 | ▲ 3.0 | 3.0 | ▲ 0.3 | 4.3 | 0.0 | 5.3 |
| ▲ 3.5 | ▲ 24.0 | 1.2 | 1.9 | ▲ 10.9 | 4.8 | 8.0 | 3.1 | 22.0 | 6.0 | 10.5 | 2.3 | 6.7 | 3.2 | 18.5 | 22.5 | 13.5 |
| 34.9 | ▲ 10.4 | ▲ 2.8 | 0.5 | 11.5 | ▲ 3.2 | 0.0 | 23.5 | ▲ 1.0 | 2.8 | ▲ 2.2 | ▲ 0.5 | 8.2 | ▲ 0.8 | ▲ 4.5 | ▲ 3.3 | 0.6 |
| ▲ 1.0 | ▲ 9.9 | ▲ 14.5 | ▲ 19.8 | 38.5 | ▲ 13.5 | ▲ 18.1 | 27.3 | 0.4 | 3.3 | ▲ 7.4 | ▲ 9.5 | ▲ 4.0 | ▲ 2.7 | 0.0 | ▲ 16.7 | 2.2 |
| 25.0 | ▲ 100.0 | ▲ 23.1 | ▲ 38.1 | ▲ 33.3 | ▲ 33.3 | ▲ 47.6 | 0.0 | 59.4 | 4.3 | ▲ 8.0 | 30.0 | 6.3 | 2.3 | 112.5 | 160.0 | 1.5 |
| ▲ 9.3 | ▲ 17.6 | ▲ 3.1 | ▲ 1.2 | ▲ 26.3 | 4.5 | 8.3 | ▲ 28.6 | 23.2 | 6.1 | ▲ 2.4 | 22.5 | 32.7 | 12.8 | ▲ 21.2 | 3.6 | 21.9 |
| ▲ 27.3 | 0.0 | 16.2 | 3.7 | 25.0 | 34.4 | 21.7 | 300.0 | 13.5 | 18.2 | 133.3 | 12.5 | ▲ 12.5 | 3.1 | 87.5 | 116.7 | 27.3 |
| 20.0 | ▲ 8.8 | 20.9 | 21.1 | 23.1 | 20.8 | 26.5 | 100.0 | 20.9 | 3.3 | 19.8 | ▲ 18.2 | 0.6 | ▲ 6.9 | 52.3 | 52.9 | 2.5 |
| 50.0 | 0.0 | ▲ 15.4 | 0.0 | ▲ 71.4 | ▲ 25.0 | ▲ 6.7 | ▲ 60.0 | ▲ 12.1 | ▲ 0.4 | 133.3 | 7.7 | ▲ 31.8 | ▲ 9.2 | 100.0 | 33.3 | ▲ 5.2 |
| ▲ 26.3 | ▲ 27.3 | 23.3 | 32.0 | 33.3 | 25.6 | 47.6 | 20.0 | 33.9 | 14.3 | 12.3 | 7.7 | 18.7 | 17.8 | 23.7 | 11.8 | 27.4 |
| 0.0 | ▲ 60.0 | ▲ 28.2 | ▲ 25.0 | ▲ 80.0 | ▲ 15.6 | ▲ 16.0 | ▲ 75.0 | ▲ 12.8 | ▲ 0.3 | 19.7 | ▲ 3.4 | ▲ 33.8 | ▲ 10.0 | 27.3 | ▲ 15.4 | 12.4 |
| 52.9 | ▲ 16.7 | 20.4 | 7.3 | 42.9 | 6.4 | ▲ 8.3 | 100.0 | 9.7 | 8.1 | 10.4 | 26.8 | 15.0 | 3.2 | 48.3 | 100.0 | 4.9 |
| 48.3 | ▲ 20.0 | ▲ 19.6 | ▲ 12.9 | 22.2 | ▲ 16.1 | ▲ 8.5 | 50.0 | ▲ 13.1 | ▲ 0.7 | ▲ 14.6 | ▲ 10.7 | ▲ 2.7 | ▲ 7.8 | ▲ 26.7 | ▲ 37.5 | ▲ 6.6 |
| 4.8 | 50.0 | ▲ 6.4 | ▲ 5.8 | 0.0 | ▲ 9.9 | ▲ 4.3 | ▲ 33.3 | ▲ 2.5 | ▲ 2.2 | ▲ 12.0 | 0.0 | 11.5 | 6.1 | 20.0 | ▲ 17.9 | 3.9 |
| 31.6 | 0.0 | 23.5 | 38.7 | ▲ 50.0 | 31.8 | 37.9 | 0.0 | 31.0 | 17.1 | 65.5 | ▲ 12.9 | 23.0 | ▲ 0.6 | ▲ 12.0 | 53.3 | 9.6 |
| ▲ 20.0 | 0.0 | 0.0 | 22.2 | ▲ 50.0 | 12.5 | 23.5 | 0.0 | 39.4 | 17.4 | 3.6 | ▲ 35.7 | 36.7 | 4.3 | ▲ 15.4 | 66.7 | 16.7 |
| 66.7 | 25.0 | ▲ 22.2 | ▲ 27.8 | - | ▲ 23.8 | ▲ 24.2 | - | 11.5 | 15.4 | ▲ 23.7 | 37.5 | ▲ 8.0 | 6.3 | 133.3 | 60.0 | 20.6 |
| ▲ 29.6 | ▲ 57.1 | ▲ 15.5 | ▲ 30.0 | 175.0 | ▲ 14.9 | ▲ 30.0 | 133.3 | ▲ 13.9 | ▲ 8.3 | ▲ 23.5 | ▲ 44.6 | ▲ 2.0 | ▲ 13.3 | ▲ 16.7 | ▲ 25.0 | ▲ 5.3 |
| ▲ 1.5 | 8.7 | ▲ 12.3 | ▲ 11.9 | 0.0 | ▲ 10.5 | ▲ 10.3 | ▲ 5.3 | 4.0 | 4.9 | 3.7 | ▲ 2.6 | ▲ 3.9 | ▲ 0.4 | ▲ 7.1 | ▲ 26.8 | 0.5 |
| 22.2 | 0.0 | ▲ 31.0 | ▲ 14.3 | - | ▲ 23.1 | ▲ 5.3 | - | 27.5 | 17.0 | 43.2 | 63.6 | 46.4 | 11.0 | ▲ 62.5 | ▲ 75.0 | 10.2 |
| 44.4 | 80.0 | ▲ 26.1 | 0.0 | 0.0 | ▲ 28.9 | 0.0 | ▲ 50.0 | ▲ 2.0 | 8.9 | 35.7 | 16.7 | 20.0 | 10.7 | 84.6 | ▲ 47.1 | 5.8 |

公共職業安定所別職業紹介主要指標

| 項目 安定所名 | ① 新規求人倍率 | | | | | | ② 有効求人倍率 | | | | | |
|-----------------|----------|--------|--------|--------|--------|--------|----------|--------|--------|--------|--------|--------|
| | 全数 | | 一般 | | パート | | 全数 | | 一般 | | パート | |
| | 常用 | | 常用 | | 常用 | | 常用 | | 常用 | | 常用 | |
| 労働局計 | 1.88 | 1.68 | 1.93 | 1.74 | 1.79 | 1.59 | 1.54 | 1.40 | 1.58 | 1.46 | 1.46 | 1.31 |
| (東部計) | 1.67 | 1.54 | 1.62 | 1.55 | 1.75 | 1.53 | 1.54 | 1.44 | 1.45 | 1.39 | 1.68 | 1.52 |
| (中部計) | 2.09 | 1.78 | 2.13 | 1.78 | 2.04 | 1.78 | 1.64 | 1.43 | 1.73 | 1.51 | 1.49 | 1.29 |
| (西部計) | 1.88 | 1.73 | 2.06 | 1.90 | 1.60 | 1.47 | 1.45 | 1.34 | 1.57 | 1.46 | 1.25 | 1.14 |
| 下田 | 2.69 | 2.27 | 2.25 | 2.19 | 3.22 | 2.37 | 2.25 | 2.02 | 2.03 | 1.99 | 2.52 | 2.05 |
| 三島 | 1.64 | 1.52 | 1.48 | 1.47 | 1.87 | 1.60 | 1.49 | 1.37 | 1.29 | 1.24 | 1.80 | 1.58 |
| (うち伊東) | 2.34 | 1.88 | 1.71 | 1.70 | 3.12 | 2.11 | 1.65 | 1.47 | 1.23 | 1.22 | 2.25 | 1.82 |
| 沼津 | 1.74 | 1.66 | 1.71 | 1.66 | 1.79 | 1.67 | 1.59 | 1.51 | 1.52 | 1.46 | 1.72 | 1.61 |
| (うち御殿場) | 2.12 | 2.01 | 1.98 | 1.93 | 2.33 | 2.14 | 1.94 | 1.86 | 1.74 | 1.71 | 2.26 | 2.12 |
| 富士 | 1.40 | 1.30 | 1.58 | 1.48 | 1.11 | 0.99 | 1.43 | 1.35 | 1.45 | 1.38 | 1.41 | 1.30 |
| 富士宮 | 1.60 | 1.36 | 1.51 | 1.26 | 1.75 | 1.51 | 1.39 | 1.29 | 1.41 | 1.33 | 1.37 | 1.23 |
| 清水 | 2.08 | 1.78 | 1.96 | 1.81 | 2.28 | 1.73 | 1.45 | 1.30 | 1.48 | 1.39 | 1.39 | 1.15 |
| 静岡 | 2.31 | 2.02 | 2.06 | 1.74 | 2.69 | 2.46 | 1.99 | 1.78 | 1.99 | 1.78 | 2.00 | 1.77 |
| 焼津 | 1.98 | 1.49 | 2.49 | 1.78 | 1.23 | 1.07 | 1.42 | 1.12 | 1.65 | 1.23 | 1.07 | 0.96 |
| 島田 | 1.74 | 1.61 | 1.98 | 1.87 | 1.43 | 1.30 | 1.32 | 1.19 | 1.50 | 1.41 | 1.08 | 0.90 |
| (うち榛原) | 2.19 | 2.01 | 2.20 | 2.09 | 2.18 | 1.90 | 1.81 | 1.60 | 1.97 | 1.86 | 1.60 | 1.25 |
| 掛川 | 2.21 | 2.14 | 2.45 | 2.43 | 1.82 | 1.64 | 1.54 | 1.42 | 1.65 | 1.55 | 1.35 | 1.21 |
| 磐田 | 1.68 | 1.62 | 1.78 | 1.72 | 1.53 | 1.47 | 1.37 | 1.30 | 1.43 | 1.38 | 1.27 | 1.19 |
| 浜松 | 1.87 | 1.68 | 2.07 | 1.84 | 1.58 | 1.43 | 1.45 | 1.33 | 1.59 | 1.47 | 1.23 | 1.11 |
| (うち細江) | 1.57 | 1.54 | 1.61 | 1.62 | 1.52 | 1.44 | 1.20 | 1.18 | 1.42 | 1.40 | 0.94 | 0.91 |
| (うち浜北) | 0.94 | 0.94 | 1.36 | 1.36 | 0.39 | 0.39 | 0.91 | 0.91 | 1.16 | 1.15 | 0.57 | 0.57 |
| 前年同月差 (ポイント) | | | | | | | | | | | | |
| 労働局計 | ▲ 0.14 | ▲ 0.10 | ▲ 0.08 | ▲ 0.05 | ▲ 0.24 | ▲ 0.17 | ▲ 0.06 | ▲ 0.03 | ▲ 0.02 | 0.01 | ▲ 0.14 | ▲ 0.08 |
| (東部計) | ▲ 0.17 | ▲ 0.12 | ▲ 0.11 | ▲ 0.10 | ▲ 0.27 | ▲ 0.14 | ▲ 0.01 | 0.02 | 0.06 | 0.06 | ▲ 0.14 | ▲ 0.04 |
| (中部計) | ▲ 0.23 | ▲ 0.21 | ▲ 0.07 | ▲ 0.06 | ▲ 0.49 | ▲ 0.46 | ▲ 0.17 | ▲ 0.12 | ▲ 0.11 | ▲ 0.06 | ▲ 0.28 | ▲ 0.24 |
| (西部計) | ▲ 0.02 | 0.02 | ▲ 0.05 | 0.01 | 0.00 | 0.03 | ▲ 0.01 | 0.01 | 0.00 | 0.02 | ▲ 0.02 | 0.00 |
| 下田 | ▲ 0.18 | ▲ 0.22 | ▲ 0.23 | ▲ 0.24 | ▲ 0.18 | ▲ 0.21 | 0.00 | ▲ 0.05 | 0.03 | 0.02 | ▲ 0.05 | ▲ 0.14 |
| 三島 | 0.20 | 0.29 | 0.32 | 0.41 | 0.01 | 0.12 | 0.12 | 0.14 | 0.16 | 0.19 | 0.04 | 0.05 |
| (うち伊東) | 0.33 | ▲ 0.07 | 0.15 | 0.14 | 0.47 | ▲ 0.38 | ▲ 0.03 | ▲ 0.12 | 0.09 | 0.08 | ▲ 0.21 | ▲ 0.44 |
| 沼津 | ▲ 0.17 | ▲ 0.16 | ▲ 0.17 | ▲ 0.15 | ▲ 0.18 | ▲ 0.16 | 0.00 | 0.00 | 0.04 | 0.02 | ▲ 0.07 | ▲ 0.04 |
| (うち御殿場) | 0.20 | 0.17 | 0.10 | 0.08 | 0.35 | 0.30 | 0.08 | 0.06 | 0.10 | 0.09 | 0.02 | 0.01 |
| 富士 | ▲ 0.70 | ▲ 0.55 | ▲ 0.36 | ▲ 0.42 | ▲ 1.27 | ▲ 0.79 | ▲ 0.26 | ▲ 0.12 | ▲ 0.06 | ▲ 0.07 | ▲ 0.63 | ▲ 0.22 |
| 富士宮 | ▲ 0.12 | ▲ 0.11 | ▲ 0.45 | ▲ 0.52 | 0.36 | 0.45 | 0.09 | 0.10 | 0.10 | 0.10 | 0.07 | 0.10 |
| 清水 | ▲ 0.43 | ▲ 0.45 | ▲ 0.34 | ▲ 0.34 | ▲ 0.54 | ▲ 0.61 | ▲ 0.22 | ▲ 0.19 | ▲ 0.11 | ▲ 0.10 | ▲ 0.42 | ▲ 0.33 |
| 静岡 | ▲ 0.71 | ▲ 0.61 | ▲ 0.50 | ▲ 0.38 | ▲ 1.06 | ▲ 1.01 | ▲ 0.43 | ▲ 0.31 | ▲ 0.40 | ▲ 0.26 | ▲ 0.46 | ▲ 0.41 |
| 焼津 | 0.55 | 0.47 | 0.90 | 0.69 | 0.08 | 0.17 | 0.14 | 0.12 | 0.27 | 0.20 | ▲ 0.03 | 0.02 |
| 島田 | 0.03 | 0.02 | ▲ 0.15 | ▲ 0.14 | 0.25 | 0.26 | 0.06 | 0.04 | 0.08 | 0.08 | 0.03 | 0.01 |
| (うち榛原) | 0.04 | 0.00 | ▲ 0.53 | ▲ 0.60 | 0.76 | 0.76 | 0.20 | 0.16 | 0.16 | 0.14 | 0.26 | 0.19 |
| 掛川 | 0.42 | 0.48 | 0.37 | 0.48 | 0.45 | 0.40 | 0.18 | 0.19 | 0.19 | 0.22 | 0.16 | 0.15 |
| 磐田 | 0.04 | 0.12 | 0.01 | 0.09 | 0.10 | 0.18 | 0.06 | 0.07 | 0.04 | 0.06 | 0.09 | 0.12 |
| 浜松 | ▲ 0.15 | ▲ 0.11 | ▲ 0.17 | ▲ 0.13 | ▲ 0.13 | ▲ 0.10 | ▲ 0.08 | ▲ 0.05 | ▲ 0.07 | ▲ 0.03 | ▲ 0.08 | ▲ 0.08 |
| (うち細江) | 0.00 | 0.10 | ▲ 0.16 | 0.01 | 0.21 | 0.24 | ▲ 0.10 | ▲ 0.08 | ▲ 0.16 | ▲ 0.12 | ▲ 0.03 | ▲ 0.03 |
| (うち浜北) | ▲ 0.23 | ▲ 0.23 | ▲ 0.25 | ▲ 0.25 | ▲ 0.24 | ▲ 0.24 | ▲ 0.01 | 0.00 | 0.00 | 0.00 | 0.00 | 0.00 |

公共職業安定所別職業紹介主要指標

| 項目 安定所名 | ③ 充足率 (%) | | | | | | ④ 紹介率 (%) | | | | | |
|-----------------|-----------|-------|-------|-------|-------|--------|-----------|-------|-------|-------|-------|-------|
| | 全数 | | 一般 | | パート | | 全数 | | | 常用計 | | |
| | 常用 | | 常用 | | 常用 | | 年齢計 | 45歳以上 | 55歳以上 | 年齢計 | 45歳以上 | 55歳以上 |
| 労働局計 | 13.7 | 14.2 | 12.7 | 13.4 | 15.2 | 15.5 | 24.5 | 23.3 | 19.5 | 22.9 | 21.3 | 17.6 |
| (東部計) | 15.9 | 16.3 | 15.2 | 15.3 | 16.9 | 17.8 | 27.0 | 24.9 | 21.1 | 25.6 | 23.3 | 19.7 |
| (中部計) | 13.1 | 13.9 | 12.2 | 13.3 | 14.6 | 14.6 | 26.5 | 25.3 | 20.7 | 24.1 | 22.4 | 17.8 |
| (西部計) | 12.3 | 12.8 | 11.4 | 12.0 | 14.1 | 14.4 | 20.8 | 20.0 | 16.9 | 19.7 | 18.5 | 15.5 |
| 下田 | 14.6 | 15.4 | 14.8 | 14.1 | 14.5 | 16.7 | 26.6 | 24.3 | 19.3 | 22.7 | 20.0 | 15.6 |
| 三島 | 15.5 | 15.9 | 14.4 | 14.1 | 16.7 | 18.4 | 26.7 | 24.3 | 22.2 | 25.4 | 23.0 | 21.0 |
| (うち伊東) | 13.7 | 16.8 | 13.4 | 13.4 | 13.9 | 20.2 | 26.4 | 24.9 | 24.6 | 25.1 | 24.2 | 24.3 |
| 沼津 | 15.1 | 14.6 | 14.4 | 14.0 | 16.2 | 15.7 | 27.3 | 27.7 | 23.4 | 26.1 | 26.2 | 22.2 |
| (うち御殿場) | 12.2 | 11.8 | 13.3 | 12.8 | 10.7 | 10.4 | 30.8 | 33.4 | 25.9 | 29.4 | 31.3 | 23.5 |
| 富士 | 18.2 | 19.2 | 16.6 | 17.6 | 22.1 | 23.4 | 27.2 | 21.4 | 15.3 | 25.9 | 20.2 | 14.3 |
| 富士宮 | 16.5 | 18.8 | 17.3 | 20.4 | 15.3 | 16.7 | 26.3 | 24.7 | 22.7 | 25.0 | 22.7 | 20.5 |
| 清水 | 14.4 | 15.1 | 16.7 | 16.9 | 11.4 | 12.4 | 28.1 | 26.2 | 20.4 | 25.6 | 23.5 | 17.5 |
| 静岡 | 12.7 | 13.0 | 12.2 | 13.2 | 13.3 | 12.8 | 28.9 | 29.8 | 25.5 | 25.8 | 25.4 | 20.9 |
| 焼津 | 11.9 | 14.2 | 8.9 | 11.1 | 20.8 | 21.7 | 22.5 | 20.4 | 16.3 | 21.2 | 18.9 | 14.9 |
| 島田 | 14.6 | 14.4 | 12.7 | 12.6 | 18.1 | 17.6 | 24.8 | 21.6 | 17.9 | 22.9 | 19.3 | 16.0 |
| (うち榛原) | 12.2 | 12.0 | 10.1 | 10.2 | 14.9 | 14.6 | 22.6 | 19.6 | 15.1 | 20.6 | 17.6 | 13.7 |
| 掛川 | 11.8 | 11.6 | 10.9 | 10.7 | 14.0 | 13.7 | 18.3 | 17.1 | 17.0 | 17.7 | 16.1 | 15.9 |
| 磐田 | 13.4 | 13.3 | 12.6 | 12.7 | 14.9 | 14.4 | 20.3 | 16.3 | 13.1 | 19.2 | 15.0 | 11.8 |
| 浜松 | 12.1 | 13.0 | 11.2 | 12.2 | 13.8 | 14.5 | 21.5 | 22.1 | 18.4 | 20.3 | 20.3 | 16.8 |
| (うち細江) | 15.4 | 15.3 | 16.3 | 16.3 | 14.1 | 13.9 | 25.1 | 23.2 | 21.5 | 24.1 | 21.5 | 19.5 |
| (うち浜北) | 16.3 | 16.1 | 13.8 | 13.5 | 27.8 | 27.8 | 27.8 | 25.9 | 22.8 | 26.3 | 24.2 | 21.6 |
| 前年同月差 (ポイント) | | | | | | | | | | | | |
| 労働局計 | 0.1 | ▲ 0.1 | ▲ 0.8 | ▲ 1.2 | 1.6 | 1.6 | ▲ 2.5 | ▲ 2.1 | ▲ 1.6 | ▲ 2.3 | ▲ 1.6 | ▲ 0.8 |
| (東部計) | 0.1 | ▲ 0.1 | ▲ 1.3 | ▲ 1.4 | 2.0 | 1.8 | ▲ 4.0 | ▲ 4.1 | ▲ 3.0 | ▲ 3.6 | ▲ 3.3 | ▲ 1.8 |
| (中部計) | 1.0 | 1.1 | ▲ 0.2 | ▲ 0.6 | 3.0 | 3.3 | ▲ 1.2 | ▲ 1.5 | ▲ 2.6 | ▲ 1.2 | ▲ 1.3 | ▲ 2.2 |
| (西部計) | ▲ 1.0 | ▲ 1.3 | ▲ 1.1 | ▲ 1.4 | ▲ 0.9 | ▲ 1.1 | ▲ 2.3 | ▲ 0.8 | 0.5 | ▲ 2.2 | ▲ 0.4 | 1.1 |
| 下田 | ▲ 0.7 | ▲ 1.2 | ▲ 0.7 | ▲ 1.4 | ▲ 0.7 | ▲ 1.4 | 1.5 | 1.8 | ▲ 1.7 | ▲ 1.0 | ▲ 1.2 | ▲ 4.3 |
| 三島 | ▲ 3.1 | ▲ 3.9 | ▲ 4.4 | ▲ 4.9 | ▲ 1.7 | ▲ 2.3 | ▲ 4.4 | ▲ 6.8 | ▲ 4.7 | ▲ 3.5 | ▲ 5.0 | ▲ 2.7 |
| (うち伊東) | ▲ 4.4 | ▲ 1.3 | ▲ 3.3 | ▲ 3.3 | ▲ 5.4 | 0.9 | ▲ 1.7 | ▲ 3.6 | ▲ 0.7 | ▲ 1.2 | ▲ 1.9 | 1.6 |
| 沼津 | 0.4 | 0.0 | ▲ 1.0 | ▲ 1.5 | 2.5 | 2.6 | ▲ 4.3 | ▲ 2.3 | ▲ 2.0 | ▲ 3.9 | ▲ 1.7 | ▲ 0.6 |
| (うち御殿場) | ▲ 4.1 | ▲ 4.3 | ▲ 5.3 | ▲ 5.5 | ▲ 2.5 | ▲ 2.5 | ▲ 1.2 | 7.0 | 1.9 | ▲ 1.5 | 5.8 | 0.2 |
| 富士 | 3.8 | 4.0 | 0.0 | 1.0 | 11.0 | 10.7 | ▲ 4.7 | ▲ 5.2 | ▲ 4.7 | ▲ 4.2 | ▲ 3.9 | ▲ 2.7 |
| 富士宮 | ▲ 0.5 | 0.0 | 0.7 | 2.3 | ▲ 2.4 | ▲ 3.8 | ▲ 3.3 | ▲ 2.7 | 1.1 | ▲ 3.4 | ▲ 3.0 | 0.8 |
| 清水 | 3.1 | 3.7 | 3.6 | 3.5 | 2.2 | 3.8 | ▲ 0.1 | 1.4 | 1.5 | ▲ 0.1 | 1.2 | 0.6 |
| 静岡 | 2.4 | 2.4 | 1.1 | 0.7 | 3.9 | 4.0 | ▲ 2.1 | ▲ 3.8 | ▲ 5.6 | ▲ 2.0 | ▲ 3.5 | ▲ 4.6 |
| 焼津 | ▲ 4.7 | ▲ 7.1 | ▲ 5.1 | ▲ 7.8 | ▲ 2.3 | ▲ 4.7 | ▲ 1.8 | ▲ 1.2 | ▲ 1.5 | ▲ 1.6 | ▲ 0.9 | ▲ 1.3 |
| 島田 | ▲ 1.0 | ▲ 1.3 | ▲ 1.0 | ▲ 1.4 | ▲ 1.9 | ▲ 2.1 | 0.7 | 0.8 | ▲ 0.8 | 0.1 | 0.3 | ▲ 0.6 |
| (うち榛原) | ▲ 6.3 | ▲ 6.4 | ▲ 6.3 | ▲ 5.9 | ▲ 8.8 | ▲ 10.6 | ▲ 2.1 | ▲ 2.7 | ▲ 4.3 | ▲ 2.6 | ▲ 2.8 | ▲ 4.0 |
| 掛川 | ▲ 3.0 | ▲ 3.5 | ▲ 2.8 | ▲ 3.4 | ▲ 3.3 | ▲ 3.5 | ▲ 5.4 | ▲ 1.5 | 1.6 | ▲ 4.3 | ▲ 0.1 | 3.4 |
| 磐田 | ▲ 2.2 | ▲ 2.9 | ▲ 2.4 | ▲ 3.0 | ▲ 2.0 | ▲ 2.8 | ▲ 3.1 | ▲ 3.4 | ▲ 2.3 | ▲ 2.7 | ▲ 2.3 | ▲ 1.1 |
| 浜松 | ▲ 0.2 | ▲ 0.3 | ▲ 0.3 | ▲ 0.4 | ▲ 0.2 | ▲ 0.2 | ▲ 1.4 | 0.3 | 1.3 | ▲ 1.6 | 0.1 | 1.2 |
| (うち細江) | ▲ 3.1 | ▲ 4.3 | ▲ 2.3 | ▲ 3.8 | ▲ 4.1 | ▲ 4.7 | 0.1 | 4.4 | 6.6 | ▲ 0.1 | 3.9 | 5.1 |
| (うち浜北) | 2.9 | 2.7 | 4.2 | 3.9 | 2.8 | 2.8 | 4.7 | 8.0 | 7.1 | 3.8 | 7.2 | 7.2 |

公共職業安定所別職業紹介主要指標

| 項目 安定所名 | 一般 | | | (うち常用) | | | パート | | | (うち常用パート) | | |
|-----------------|-------|-------|--------|--------|-------|--------|-------|-------|-------|-----------|-------|-------|
| | 年 齢 計 | 45歳以上 | 55歳以上 | 年 齢 計 | 45歳以上 | 55歳以上 | 年 齢 計 | 45歳以上 | 55歳以上 | 年 齢 計 | 45歳以上 | 55歳以上 |
| | | | | | | | | | | | | |
| 労働局計 | 27.1 | 25.9 | 20.9 | 26.0 | 24.3 | 19.3 | 20.5 | 20.7 | 18.5 | 18.0 | 18.1 | 16.4 |
| (東部計) | 29.2 | 26.2 | 21.6 | 28.4 | 25.0 | 20.5 | 23.3 | 23.4 | 20.7 | 21.0 | 21.4 | 19.0 |
| (中部計) | 29.3 | 28.3 | 22.5 | 27.8 | 26.3 | 19.9 | 22.0 | 22.2 | 19.5 | 18.4 | 18.3 | 16.3 |
| (西部計) | 23.3 | 23.1 | 18.7 | 22.4 | 21.7 | 17.4 | 16.6 | 16.8 | 15.7 | 15.2 | 15.1 | 14.3 |
| 下 田 | 21.9 | 15.5 | 11.8 | 21.2 | 14.6 | 10.9 | 32.2 | 33.5 | 25.2 | 24.7 | 25.6 | 19.3 |
| 三 島 | 28.4 | 25.0 | 23.0 | 27.7 | 24.0 | 22.1 | 24.0 | 23.6 | 21.7 | 21.9 | 21.9 | 20.1 |
| (うち伊東) | 23.4 | 19.4 | 22.7 | 22.8 | 18.8 | 22.7 | 30.8 | 30.9 | 26.0 | 28.4 | 30.1 | 25.5 |
| 沼 津 | 29.0 | 29.3 | 26.0 | 28.4 | 28.3 | 25.0 | 24.1 | 25.6 | 21.2 | 21.9 | 23.7 | 19.8 |
| (うち御殿場) | 34.3 | 38.0 | 30.5 | 33.2 | 36.4 | 28.2 | 25.1 | 27.4 | 22.3 | 22.9 | 24.7 | 19.7 |
| 富 士 | 31.7 | 24.8 | 14.3 | 30.7 | 23.5 | 13.5 | 19.8 | 17.6 | 16.1 | 18.0 | 16.5 | 14.9 |
| 富士宮 | 29.5 | 26.8 | 22.0 | 28.4 | 24.8 | 19.2 | 21.1 | 22.2 | 23.4 | 19.5 | 20.2 | 21.7 |
| 清 水 | 31.7 | 30.4 | 22.2 | 29.7 | 28.0 | 19.2 | 22.1 | 21.2 | 19.1 | 18.9 | 18.3 | 16.1 |
| 静 岡 | 30.6 | 31.6 | 27.1 | 29.0 | 29.5 | 24.0 | 26.1 | 27.9 | 24.3 | 20.6 | 21.1 | 18.8 |
| 焼 津 | 24.9 | 22.3 | 15.9 | 23.8 | 21.1 | 14.2 | 19.0 | 18.4 | 16.6 | 17.2 | 16.7 | 15.4 |
| 島 田 | 30.4 | 27.1 | 22.9 | 28.8 | 24.4 | 20.7 | 17.5 | 16.6 | 14.6 | 15.2 | 14.6 | 12.9 |
| (うち榛原) | 28.1 | 26.7 | 21.3 | 26.6 | 24.2 | 19.4 | 15.5 | 13.7 | 11.4 | 12.9 | 11.9 | 10.3 |
| 掛 川 | 19.9 | 17.6 | 16.2 | 19.4 | 16.7 | 15.2 | 15.6 | 16.6 | 17.7 | 14.8 | 15.5 | 16.5 |
| 磐 田 | 23.6 | 19.0 | 14.4 | 22.3 | 17.1 | 12.3 | 15.3 | 13.9 | 12.4 | 14.5 | 13.1 | 11.5 |
| 浜 松 | 24.0 | 26.2 | 21.2 | 23.1 | 24.8 | 19.9 | 17.3 | 18.0 | 16.6 | 15.5 | 15.8 | 14.7 |
| (うち細江) | 30.2 | 31.3 | 28.8 | 29.1 | 29.0 | 25.2 | 19.0 | 17.6 | 18.2 | 18.1 | 16.3 | 16.9 |
| (うち浜北) | 32.3 | 32.7 | 28.9 | 31.0 | 31.2 | 27.8 | 21.5 | 20.1 | 19.7 | 19.6 | 18.2 | 18.3 |
| 前年同月差 (ポイント) | | | | | | | | | | | | |
| 労働局計 | ▲ 2.6 | ▲ 1.7 | ▲ 1.1 | ▲ 2.5 | ▲ 1.4 | ▲ 0.5 | ▲ 1.9 | ▲ 2.2 | ▲ 1.8 | ▲ 1.7 | ▲ 1.8 | ▲ 1.0 |
| (東部計) | ▲ 3.9 | ▲ 4.2 | ▲ 1.9 | ▲ 3.6 | ▲ 3.7 | ▲ 0.9 | ▲ 3.9 | ▲ 3.9 | ▲ 4.0 | ▲ 3.3 | ▲ 2.8 | ▲ 2.5 |
| (中部計) | ▲ 0.8 | ▲ 0.7 | ▲ 2.6 | ▲ 0.8 | ▲ 0.5 | ▲ 2.5 | ▲ 1.5 | ▲ 2.3 | ▲ 2.4 | ▲ 1.4 | ▲ 2.0 | ▲ 1.9 |
| (西部計) | ▲ 3.1 | ▲ 0.5 | 1.1 | ▲ 3.0 | ▲ 0.3 | 1.7 | ▲ 1.0 | ▲ 1.1 | 0.1 | ▲ 0.8 | ▲ 0.7 | 0.8 |
| 下田 | ▲ 4.6 | ▲ 6.6 | ▲ 11.6 | ▲ 5.3 | ▲ 7.5 | ▲ 12.5 | 8.8 | 10.7 | 6.0 | 4.5 | 5.4 | 1.9 |
| 三島 | ▲ 2.8 | ▲ 5.7 | ▲ 3.3 | ▲ 1.9 | ▲ 3.8 | ▲ 0.8 | ▲ 6.9 | ▲ 8.0 | ▲ 5.6 | ▲ 5.7 | ▲ 6.4 | ▲ 4.1 |
| (うち伊東) | ▲ 2.4 | ▲ 7.7 | 3.0 | ▲ 2.1 | ▲ 6.8 | 4.4 | ▲ 0.7 | 0.9 | ▲ 3.1 | 0.0 | 3.5 | ▲ 0.2 |
| 沼津 | ▲ 4.6 | ▲ 1.9 | 2.8 | ▲ 4.1 | ▲ 1.6 | 3.4 | ▲ 4.0 | ▲ 2.9 | ▲ 6.0 | ▲ 3.6 | ▲ 1.7 | ▲ 4.0 |
| (うち御殿場) | 0.1 | 10.6 | 7.6 | ▲ 0.2 | 9.6 | 5.9 | ▲ 3.1 | 2.1 | ▲ 2.6 | ▲ 3.9 | 0.8 | ▲ 4.3 |
| 富士 | ▲ 4.1 | ▲ 4.5 | ▲ 5.8 | ▲ 4.1 | ▲ 4.1 | ▲ 4.6 | ▲ 4.4 | ▲ 5.8 | ▲ 3.8 | ▲ 2.9 | ▲ 3.4 | ▲ 1.2 |
| 富士宮 | ▲ 4.5 | ▲ 6.2 | ▲ 0.3 | ▲ 4.9 | ▲ 7.2 | ▲ 1.5 | ▲ 1.1 | 1.0 | 2.4 | ▲ 0.6 | 1.3 | 2.8 |
| 清水 | 1.0 | 2.4 | 3.9 | 0.9 | 2.6 | 3.0 | ▲ 1.7 | 0.3 | ▲ 0.2 | ▲ 1.5 | ▲ 0.2 | ▲ 1.4 |
| 静岡 | ▲ 1.8 | ▲ 3.8 | ▲ 6.3 | ▲ 1.7 | ▲ 3.2 | ▲ 5.1 | ▲ 2.3 | ▲ 3.7 | ▲ 5.1 | ▲ 2.2 | ▲ 3.6 | ▲ 4.1 |
| 焼津 | ▲ 2.6 | ▲ 1.0 | ▲ 3.6 | ▲ 2.3 | ▲ 0.3 | ▲ 3.7 | 0.5 | ▲ 1.3 | 0.3 | 0.4 | ▲ 1.1 | 0.6 |
| 島田 | 2.7 | 3.7 | ▲ 0.7 | 1.7 | 2.1 | ▲ 1.4 | ▲ 1.4 | ▲ 1.8 | ▲ 0.8 | ▲ 1.5 | ▲ 1.3 | ▲ 0.2 |
| (うち榛原) | 0.7 | ▲ 0.2 | ▲ 4.7 | 0.3 | ▲ 0.8 | ▲ 4.2 | ▲ 5.5 | ▲ 4.3 | ▲ 4.2 | ▲ 5.9 | ▲ 4.4 | ▲ 3.9 |
| 掛川 | ▲ 6.9 | ▲ 0.4 | 4.3 | ▲ 6.1 | 0.3 | 5.0 | ▲ 2.8 | ▲ 2.7 | ▲ 0.6 | ▲ 1.2 | ▲ 0.4 | 2.2 |
| 磐田 | ▲ 3.6 | ▲ 5.3 | ▲ 3.6 | ▲ 3.7 | ▲ 4.7 | ▲ 2.6 | ▲ 2.1 | ▲ 1.7 | ▲ 1.5 | ▲ 0.9 | ▲ 0.3 | ▲ 0.3 |
| 浜松 | ▲ 2.1 | 1.2 | 1.7 | ▲ 2.1 | 1.2 | 2.0 | ▲ 0.2 | ▲ 0.4 | 1.1 | ▲ 0.6 | ▲ 1.0 | 0.6 |
| (うち細江) | ▲ 3.6 | 8.0 | 9.3 | ▲ 3.4 | 7.7 | 6.4 | 4.2 | 2.3 | 5.6 | 3.7 | 1.6 | 4.6 |
| (うち浜北) | 5.3 | 14.3 | 13.7 | 4.5 | 13.9 | 14.3 | 4.0 | 2.5 | 3.7 | 3.0 | 1.5 | 3.5 |

公共職業安定所別職業紹介主要指標

| 項目 | ⑤ 就職率 (%) | | | | | | | | | | | |
|-----------------|-----------|--------|--------|--------|--------|--------|--------|--------|--------|--------|--------|--------|
| | 全数 | | | 常用計 | | | 一般 | | | (うち常用) | | |
| | 年齢計 | 45歳以上 | 55歳以上 | 年齢計 | 45歳以上 | 55歳以上 | 年齢計 | 45歳以上 | 55歳以上 | 年齢計 | 45歳以上 | 55歳以上 |
| 労働局計 | 26.5 | 24.1 | 20.0 | 24.6 | 22.2 | 18.3 | 25.2 | 23.8 | 20.4 | 23.9 | 22.4 | 18.8 |
| (東部計) | 28.4 | 24.5 | 20.9 | 26.6 | 22.8 | 19.5 | 26.1 | 22.5 | 20.2 | 25.1 | 21.3 | 19.0 |
| (中部計) | 26.9 | 25.2 | 21.1 | 24.2 | 22.4 | 18.4 | 25.4 | 25.8 | 21.8 | 23.3 | 23.4 | 19.0 |
| (西部計) | 24.2 | 22.5 | 18.0 | 23.1 | 21.3 | 16.9 | 24.1 | 23.2 | 18.9 | 23.5 | 22.6 | 18.3 |
| 下田 | 43.8 | 34.7 | 25.3 | 38.4 | 30.1 | 23.3 | 35.8 | 28.8 | 28.6 | 32.5 | 27.4 | 28.6 |
| 三島 | 27.9 | 26.9 | 22.6 | 26.3 | 25.3 | 21.3 | 24.1 | 22.9 | 19.4 | 23.3 | 21.6 | 18.0 |
| (うち伊東) | 34.8 | 37.4 | 33.6 | 34.4 | 37.4 | 33.6 | 24.3 | 23.7 | 19.0 | 24.3 | 23.7 | 19.0 |
| 沼津 | 26.9 | 22.1 | 19.6 | 24.9 | 20.1 | 17.8 | 24.9 | 20.1 | 18.0 | 23.4 | 18.6 | 16.7 |
| (うち御殿場) | 25.6 | 22.7 | 24.1 | 24.0 | 20.4 | 22.1 | 26.8 | 24.6 | 30.0 | 26.0 | 23.7 | 30.0 |
| 富士 | 26.4 | 20.2 | 16.9 | 25.3 | 19.3 | 16.4 | 25.8 | 19.7 | 18.8 | 25.6 | 19.3 | 18.8 |
| 富士宮 | 31.5 | 29.4 | 26.1 | 29.8 | 28.1 | 24.8 | 32.8 | 34.5 | 31.1 | 31.4 | 32.8 | 27.9 |
| 清水 | 32.6 | 27.9 | 23.5 | 29.2 | 24.2 | 19.5 | 31.1 | 26.4 | 22.3 | 29.7 | 25.5 | 21.5 |
| 静岡 | 23.9 | 23.9 | 19.6 | 21.4 | 21.1 | 16.9 | 22.6 | 26.1 | 21.0 | 20.1 | 22.8 | 17.5 |
| 焼津 | 25.7 | 23.8 | 19.1 | 23.5 | 21.4 | 17.1 | 23.7 | 23.0 | 18.3 | 22.4 | 21.2 | 15.5 |
| 島田 | 29.4 | 27.4 | 24.4 | 26.3 | 24.9 | 22.0 | 28.3 | 28.6 | 28.2 | 25.1 | 25.4 | 24.3 |
| (うち榛原) | 26.4 | 27.3 | 25.4 | 23.5 | 25.6 | 23.0 | 23.8 | 25.6 | 22.7 | 21.2 | 23.1 | 18.2 |
| 掛川 | 25.2 | 19.6 | 16.9 | 24.1 | 18.8 | 16.5 | 27.1 | 20.8 | 17.7 | 26.7 | 20.8 | 17.7 |
| 磐田 | 27.4 | 23.2 | 18.2 | 25.3 | 21.1 | 16.1 | 26.3 | 22.2 | 16.8 | 24.9 | 20.9 | 16.1 |
| 浜松 | 22.8 | 22.9 | 18.3 | 22.1 | 22.1 | 17.4 | 22.6 | 24.2 | 20.1 | 22.2 | 23.6 | 19.2 |
| (うち細江) | 24.8 | 24.9 | 23.2 | 24.3 | 24.9 | 23.2 | 25.7 | 31.9 | 29.7 | 25.8 | 31.9 | 29.7 |
| (うち浜北) | 23.6 | 20.1 | 18.6 | 23.1 | 19.1 | 18.1 | 24.4 | 19.8 | 18.1 | 24.1 | 19.0 | 18.1 |
| 前年同月差 (ポイント) | | | | | | | | | | | | |
| 労働局計 | ▲ 2.0 | ▲ 1.5 | ▲ 1.4 | ▲ 1.9 | ▲ 1.2 | ▲ 1.0 | ▲ 3.2 | ▲ 0.8 | 0.3 | ▲ 3.3 | ▲ 0.8 | 0.2 |
| (東部計) | ▲ 2.8 | ▲ 3.6 | ▲ 2.5 | ▲ 2.2 | ▲ 3.0 | ▲ 1.8 | ▲ 4.9 | ▲ 5.6 | ▲ 3.2 | ▲ 4.7 | ▲ 5.5 | ▲ 3.2 |
| (中部計) | ▲ 1.1 | 0.9 | 1.1 | ▲ 1.6 | 0.5 | 0.8 | ▲ 1.3 | 4.8 | 5.7 | ▲ 2.4 | 3.8 | 4.8 |
| (西部計) | ▲ 2.3 | ▲ 1.8 | ▲ 2.8 | ▲ 1.8 | ▲ 1.1 | ▲ 2.1 | ▲ 3.4 | ▲ 1.5 | ▲ 1.8 | ▲ 2.7 | ▲ 0.5 | ▲ 0.9 |
| 下田 | ▲ 2.8 | ▲ 10.6 | ▲ 10.1 | ▲ 5.3 | ▲ 13.1 | ▲ 12.1 | 0.4 | ▲ 5.0 | 6.4 | ▲ 2.9 | ▲ 6.4 | 6.4 |
| 三島 | ▲ 2.9 | ▲ 3.5 | ▲ 5.4 | ▲ 1.7 | ▲ 1.8 | ▲ 3.4 | ▲ 1.9 | ▲ 3.3 | ▲ 6.1 | ▲ 1.4 | ▲ 2.6 | ▲ 5.4 |
| (うち伊東) | ▲ 4.5 | ▲ 1.8 | ▲ 3.3 | ▲ 0.8 | 2.1 | 0.6 | ▲ 6.0 | ▲ 8.7 | ▲ 7.8 | ▲ 3.9 | ▲ 7.3 | ▲ 7.8 |
| 沼津 | ▲ 0.3 | 0.2 | 2.5 | ▲ 0.2 | ▲ 0.5 | 2.2 | ▲ 4.3 | ▲ 2.0 | 3.2 | ▲ 4.4 | ▲ 3.0 | 2.2 |
| (うち御殿場) | ▲ 5.7 | ▲ 4.3 | 2.5 | ▲ 4.9 | ▲ 5.7 | 1.8 | ▲ 8.2 | ▲ 2.8 | 10.3 | ▲ 7.3 | ▲ 3.7 | 10.3 |
| 富士 | ▲ 4.3 | ▲ 7.7 | ▲ 5.6 | ▲ 3.5 | ▲ 7.1 | ▲ 4.3 | ▲ 7.1 | ▲ 16.1 | ▲ 15.1 | ▲ 6.3 | ▲ 15.2 | ▲ 14.2 |
| 富士宮 | ▲ 7.6 | ▲ 3.7 | ▲ 1.2 | ▲ 6.5 | ▲ 1.0 | 0.4 | ▲ 11.5 | ▲ 3.8 | ▲ 0.6 | ▲ 11.5 | ▲ 2.9 | ▲ 0.4 |
| 清水 | 6.3 | 5.5 | 4.2 | 5.2 | 3.8 | 2.2 | 4.8 | 5.7 | 7.9 | 4.9 | 5.7 | 7.9 |
| 静岡 | ▲ 5.0 | ▲ 2.3 | ▲ 1.5 | ▲ 4.8 | ▲ 2.0 | ▲ 0.7 | ▲ 3.8 | 3.7 | 4.2 | ▲ 5.0 | 2.4 | 3.5 |
| 焼津 | 1.0 | 1.5 | 0.5 | 0.0 | 0.8 | 0.4 | 0.7 | 4.9 | 5.2 | ▲ 0.1 | 4.3 | 4.0 |
| 島田 | ▲ 4.1 | 2.2 | 3.5 | ▲ 4.6 | 1.8 | 2.5 | ▲ 7.0 | 5.3 | 5.4 | ▲ 9.5 | 2.9 | 3.2 |
| (うち榛原) | ▲ 16.0 | ▲ 6.5 | ▲ 4.4 | ▲ 14.2 | ▲ 5.2 | ▲ 5.7 | ▲ 20.4 | ▲ 2.3 | ▲ 6.7 | ▲ 22.3 | ▲ 4.8 | ▲ 11.2 |
| 掛川 | ▲ 2.6 | ▲ 3.1 | ▲ 2.0 | ▲ 1.5 | ▲ 2.1 | ▲ 0.5 | ▲ 3.7 | ▲ 3.7 | 3.6 | ▲ 1.2 | ▲ 1.3 | 5.6 |
| 磐田 | ▲ 3.8 | ▲ 6.5 | ▲ 9.7 | ▲ 3.6 | ▲ 5.6 | ▲ 8.1 | ▲ 5.6 | ▲ 8.3 | ▲ 8.4 | ▲ 5.4 | ▲ 7.2 | ▲ 6.6 |
| 浜松 | ▲ 1.7 | 0.2 | ▲ 0.5 | ▲ 1.2 | 0.8 | ▲ 0.2 | ▲ 2.5 | 1.6 | ▲ 0.9 | ▲ 2.0 | 2.2 | ▲ 0.9 |
| (うち細江) | ▲ 2.7 | 0.8 | 1.5 | ▲ 1.7 | 3.0 | 3.6 | ▲ 3.0 | 11.6 | 9.3 | ▲ 1.9 | 12.9 | 11.3 |
| (うち浜北) | ▲ 3.3 | ▲ 5.6 | 0.6 | ▲ 3.3 | ▲ 5.9 | 1.0 | ▲ 4.2 | ▲ 6.7 | ▲ 1.5 | ▲ 3.8 | ▲ 6.5 | 0.5 |

公共職業安定所別職業紹介主要指標

| 項目 安定所名 | パート | | | | | | ⑥ 雇用保険受給者関係 | | | |
|-----------------|--------|--------|--------|------------|--------|--------|-------------|--------|--------|--------|
| | パート | | | (うち常用的パート) | | | 一般 | | パート | |
| | 年齢計 | 45歳以上 | 55歳以上 | 年齢計 | 45歳以上 | 55歳以上 | 紹介率 | 就職率 | 紹介率 | 就職率 |
| 労働局計 | 28.4 | 24.4 | 19.8 | 25.6 | 22.1 | 18.0 | 18.3 | 19.7 | 9.4 | 16.6 |
| (東部計) | 32.0 | 26.7 | 21.3 | 28.9 | 24.4 | 19.9 | 18.6 | 18.0 | 10.4 | 19.8 |
| (中部計) | 29.1 | 24.6 | 20.6 | 25.5 | 21.5 | 18.0 | 20.1 | 22.1 | 9.8 | 17.3 |
| (西部計) | 24.3 | 21.8 | 17.5 | 22.5 | 20.3 | 16.2 | 16.4 | 19.4 | 8.0 | 13.1 |
| 下田 | 53.4 | 40.5 | 23.2 | 45.5 | 32.9 | 20.0 | 15.6 | 25.5 | 19.1 | 76.5 |
| 三島 | 33.6 | 31.1 | 24.7 | 30.7 | 29.0 | 23.5 | 16.7 | 17.8 | 9.5 | 20.4 |
| (うち伊東) | 47.8 | 49.4 | 43.1 | 46.9 | 49.4 | 43.1 | 17.9 | 21.4 | 14.9 | 92.9 |
| 沼津 | 30.4 | 24.5 | 20.8 | 27.6 | 21.9 | 18.7 | 18.0 | 13.4 | 9.9 | 16.5 |
| (うち御殿場) | 23.6 | 20.6 | 20.0 | 20.9 | 16.8 | 16.5 | 30.2 | 27.5 | 13.9 | 26.7 |
| 富士 | 27.5 | 20.8 | 15.6 | 24.9 | 19.3 | 14.7 | 21.1 | 17.4 | 9.7 | 15.0 |
| 富士宮 | 29.6 | 24.1 | 22.8 | 27.4 | 23.3 | 22.8 | 21.6 | 34.1 | 12.4 | 21.6 |
| 清水 | 34.9 | 29.5 | 24.3 | 28.3 | 22.7 | 18.2 | 22.1 | 27.1 | 11.2 | 15.7 |
| 静岡 | 26.1 | 21.8 | 18.7 | 23.3 | 19.5 | 16.5 | 20.9 | 22.4 | 11.3 | 14.0 |
| 焼津 | 28.6 | 24.5 | 19.6 | 25.1 | 21.6 | 18.1 | 16.9 | 16.5 | 8.7 | 15.8 |
| 島田 | 30.8 | 26.4 | 22.4 | 27.9 | 24.5 | 20.8 | 20.6 | 24.5 | 7.1 | 30.7 |
| (うち榛原) | 29.7 | 28.6 | 26.8 | 26.4 | 27.6 | 25.6 | 14.4 | 19.6 | 7.6 | 24.4 |
| 掛川 | 22.0 | 18.4 | 16.4 | 19.8 | 16.8 | 15.7 | 15.2 | 30.1 | 7.9 | 19.8 |
| 磐田 | 28.9 | 24.0 | 18.8 | 25.9 | 21.4 | 16.2 | 15.5 | 16.6 | 6.9 | 12.5 |
| 浜松 | 23.2 | 21.8 | 17.3 | 21.9 | 20.7 | 16.4 | 16.9 | 17.9 | 8.4 | 11.7 |
| (うち細江) | 23.7 | 20.0 | 20.5 | 22.2 | 20.0 | 20.5 | 21.4 | 27.7 | 5.3 | 4.9 |
| (うち浜北) | 22.5 | 20.2 | 18.9 | 21.7 | 19.2 | 18.2 | 20.7 | 21.0 | 10.6 | 15.0 |
| 前年同月差 (ポイント) | | | | | | | | | | |
| 労働局計 | ▲ 0.3 | ▲ 2.0 | ▲ 2.4 | 0.2 | ▲ 1.5 | ▲ 1.7 | ▲ 0.8 | ▲ 2.0 | 0.4 | ▲ 0.5 |
| (東部計) | 0.4 | ▲ 1.4 | ▲ 2.2 | 1.5 | ▲ 0.4 | ▲ 0.9 | 0.8 | ▲ 3.5 | 1.4 | 2.6 |
| (中部計) | ▲ 1.0 | ▲ 3.0 | ▲ 2.0 | ▲ 0.5 | ▲ 2.7 | ▲ 1.8 | ▲ 1.0 | 0.1 | ▲ 0.4 | ▲ 2.1 |
| (西部計) | ▲ 0.7 | ▲ 2.1 | ▲ 3.3 | ▲ 0.6 | ▲ 1.6 | ▲ 2.6 | ▲ 1.9 | ▲ 2.1 | 0.2 | ▲ 2.0 |
| 下田 | ▲ 9.0 | ▲ 16.9 | ▲ 22.5 | ▲ 9.9 | ▲ 20.0 | ▲ 25.7 | ▲ 2.1 | ▲ 5.8 | 9.9 | 45.2 |
| 三島 | ▲ 4.2 | ▲ 3.2 | ▲ 4.8 | ▲ 2.2 | ▲ 0.7 | ▲ 2.1 | ▲ 1.4 | ▲ 0.1 | ▲ 4.1 | ▲ 5.7 |
| (うち伊東) | ▲ 4.2 | 4.3 | ▲ 0.4 | 1.8 | 10.4 | 6.0 | 8.9 | ▲ 0.2 | 6.7 | 55.4 |
| 沼津 | 6.3 | 2.9 | 1.9 | 6.8 | 2.4 | 2.2 | 2.5 | ▲ 6.4 | 3.9 | 5.6 |
| (うち御殿場) | ▲ 2.4 | ▲ 5.9 | ▲ 3.3 | ▲ 1.7 | ▲ 7.9 | ▲ 4.3 | 17.3 | 5.0 | 7.6 | 13.0 |
| 富士 | 0.8 | 1.1 | 0.9 | 1.8 | 1.3 | 2.3 | ▲ 0.4 | ▲ 4.2 | 0.5 | ▲ 0.9 |
| 富士宮 | ▲ 2.6 | ▲ 4.6 | ▲ 2.2 | ▲ 0.1 | ▲ 0.2 | 0.5 | 3.6 | 3.3 | 3.6 | 4.7 |
| 清水 | 8.6 | 5.5 | 1.6 | 5.6 | 1.8 | ▲ 1.7 | 0.5 | 3.7 | 3.4 | 6.7 |
| 静岡 | ▲ 6.8 | ▲ 8.0 | ▲ 4.8 | ▲ 4.6 | ▲ 6.2 | ▲ 3.2 | ▲ 3.4 | 0.6 | ▲ 2.9 | ▲ 7.8 |
| 焼津 | 1.0 | ▲ 2.7 | ▲ 3.4 | ▲ 0.1 | ▲ 3.2 | ▲ 2.8 | ▲ 1.9 | 0.4 | 1.0 | ▲ 5.6 |
| 島田 | ▲ 0.3 | ▲ 0.4 | 2.7 | 1.6 | 1.0 | 2.2 | 6.0 | ▲ 12.4 | ▲ 0.9 | 6.1 |
| (うち榛原) | ▲ 10.5 | ▲ 10.3 | ▲ 3.2 | ▲ 3.9 | ▲ 5.7 | ▲ 2.7 | ▲ 1.9 | ▲ 22.9 | ▲ 1.8 | 4.4 |
| 掛川 | ▲ 1.3 | ▲ 2.9 | ▲ 5.3 | ▲ 2.5 | ▲ 3.1 | ▲ 4.2 | ▲ 7.8 | 5.7 | 4.3 | 8.4 |
| 磐田 | ▲ 1.3 | ▲ 5.0 | ▲ 10.4 | ▲ 0.7 | ▲ 4.1 | ▲ 8.8 | ▲ 3.1 | ▲ 9.2 | ▲ 0.3 | ▲ 3.8 |
| 浜松 | ▲ 0.5 | ▲ 1.1 | ▲ 0.5 | ▲ 0.1 | ▲ 0.5 | ▲ 0.1 | ▲ 0.2 | ▲ 1.2 | ▲ 0.6 | ▲ 3.7 |
| (うち細江) | ▲ 2.2 | ▲ 6.9 | ▲ 1.8 | ▲ 1.6 | ▲ 4.1 | 0.3 | 3.9 | 6.1 | ▲ 10.3 | ▲ 23.7 |
| (うち浜北) | ▲ 2.4 | ▲ 5.1 | 1.4 | ▲ 2.8 | ▲ 5.5 | 1.3 | 4.1 | 3.4 | 4.2 | ▲ 19.0 |

季節調整済求人倍率の推移 —学卒を除きパートタイムを含む—

有効求人倍率(全国)

| 年月 | 1月 | 2月 | 3月 | 4月 | 5月 | 6月 | 7月 | 8月 | 9月 | 10月 | 11月 | 12月 | 年計 | 年度計 |
|-------|------|------|------|------|------|------|------|------|------|------|------|------|------|------|
| 平成16年 | 0.76 | 0.76 | 0.77 | 0.78 | 0.80 | 0.82 | 0.83 | 0.84 | 0.86 | 0.88 | 0.91 | 0.92 | 0.83 | 0.86 |
| 平成17年 | 0.91 | 0.91 | 0.93 | 0.94 | 0.94 | 0.95 | 0.96 | 0.96 | 0.96 | 0.98 | 0.99 | 1.01 | 0.95 | 0.98 |
| 平成18年 | 1.03 | 1.04 | 1.05 | 1.05 | 1.07 | 1.07 | 1.08 | 1.07 | 1.07 | 1.06 | 1.06 | 1.06 | 1.06 | 1.06 |
| 平成19年 | 1.06 | 1.05 | 1.05 | 1.07 | 1.07 | 1.07 | 1.06 | 1.05 | 1.03 | 1.01 | 0.98 | 0.98 | 1.04 | 1.02 |
| 平成20年 | 0.97 | 0.96 | 0.96 | 0.96 | 0.95 | 0.92 | 0.89 | 0.86 | 0.83 | 0.79 | 0.75 | 0.71 | 0.88 | 0.77 |
| 平成21年 | 0.64 | 0.57 | 0.52 | 0.49 | 0.46 | 0.44 | 0.43 | 0.42 | 0.43 | 0.44 | 0.44 | 0.44 | 0.47 | 0.45 |
| 平成22年 | 0.45 | 0.46 | 0.48 | 0.49 | 0.50 | 0.51 | 0.53 | 0.54 | 0.55 | 0.56 | 0.58 | 0.59 | 0.52 | 0.56 |
| 平成23年 | 0.60 | 0.62 | 0.62 | 0.62 | 0.61 | 0.62 | 0.64 | 0.65 | 0.67 | 0.69 | 0.71 | 0.72 | 0.65 | 0.68 |
| 平成24年 | 0.74 | 0.75 | 0.77 | 0.78 | 0.79 | 0.80 | 0.81 | 0.82 | 0.81 | 0.82 | 0.82 | 0.83 | 0.80 | 0.82 |
| 平成25年 | 0.84 | 0.85 | 0.87 | 0.88 | 0.90 | 0.92 | 0.93 | 0.95 | 0.96 | 0.99 | 1.01 | 1.03 | 0.93 | 0.97 |
| 平成26年 | 1.04 | 1.06 | 1.07 | 1.08 | 1.09 | 1.09 | 1.10 | 1.10 | 1.10 | 1.11 | 1.12 | 1.14 | 1.09 | 1.11 |
| 平成27年 | 1.15 | 1.16 | 1.16 | 1.16 | 1.18 | 1.19 | 1.20 | 1.22 | 1.23 | 1.24 | 1.26 | 1.27 | 1.20 | 1.23 |
| 平成28年 | 1.29 | 1.30 | 1.31 | 1.33 | 1.35 | 1.36 | 1.36 | 1.37 | 1.38 | 1.40 | 1.41 | 1.42 | 1.36 | 1.39 |
| 平成29年 | 1.43 | 1.45 | 1.46 | 1.48 | 1.49 | 1.50 | 1.51 | 1.52 | 1.52 | 1.55 | 1.56 | 1.58 | 1.50 | 1.54 |
| 平成30年 | 1.59 | 1.59 | 1.59 | 1.60 | 1.61 | 1.61 | 1.62 | 1.63 | 1.63 | 1.62 | 1.63 | 1.63 | 1.61 | 1.62 |
| 平成31年 | 1.63 | 1.63 | 1.63 | 1.63 | | | | | | | | | | |

有効求人倍率(静岡県)

| 年月 | 1月 | 2月 | 3月 | 4月 | 5月 | 6月 | 7月 | 8月 | 9月 | 10月 | 11月 | 12月 | 年計 | 年度計 |
|-------|------|------|------|------|------|------|------|------|------|------|------|------|------|------|
| 平成16年 | 0.97 | 0.98 | 0.98 | 0.97 | 0.99 | 1.02 | 1.05 | 1.05 | 1.09 | 1.11 | 1.14 | 1.13 | 1.04 | 1.08 |
| 平成17年 | 1.12 | 1.15 | 1.16 | 1.16 | 1.14 | 1.13 | 1.12 | 1.13 | 1.13 | 1.13 | 1.14 | 1.17 | 1.14 | 1.17 |
| 平成18年 | 1.22 | 1.25 | 1.26 | 1.27 | 1.25 | 1.25 | 1.25 | 1.25 | 1.25 | 1.25 | 1.24 | 1.23 | 1.25 | 1.24 |
| 平成19年 | 1.20 | 1.20 | 1.21 | 1.26 | 1.25 | 1.25 | 1.25 | 1.22 | 1.22 | 1.17 | 1.15 | 1.16 | 1.21 | 1.20 |
| 平成20年 | 1.17 | 1.15 | 1.16 | 1.16 | 1.16 | 1.12 | 1.08 | 1.04 | 0.99 | 0.92 | 0.87 | 0.82 | 1.05 | 0.87 |
| 平成21年 | 0.67 | 0.55 | 0.45 | 0.43 | 0.41 | 0.40 | 0.39 | 0.38 | 0.39 | 0.40 | 0.40 | 0.40 | 0.43 | 0.40 |
| 平成22年 | 0.41 | 0.42 | 0.43 | 0.45 | 0.46 | 0.48 | 0.50 | 0.51 | 0.52 | 0.54 | 0.55 | 0.56 | 0.48 | 0.52 |
| 平成23年 | 0.57 | 0.58 | 0.58 | 0.55 | 0.53 | 0.56 | 0.59 | 0.62 | 0.65 | 0.67 | 0.69 | 0.70 | 0.61 | 0.65 |
| 平成24年 | 0.72 | 0.75 | 0.78 | 0.79 | 0.80 | 0.80 | 0.80 | 0.79 | 0.78 | 0.78 | 0.76 | 0.77 | 0.78 | 0.79 |
| 平成25年 | 0.77 | 0.79 | 0.79 | 0.81 | 0.82 | 0.83 | 0.85 | 0.86 | 0.87 | 0.88 | 0.91 | 0.95 | 0.84 | 0.90 |
| 平成26年 | 0.99 | 1.01 | 1.04 | 1.05 | 1.06 | 1.09 | 1.08 | 1.09 | 1.09 | 1.10 | 1.12 | 1.14 | 1.07 | 1.10 |
| 平成27年 | 1.13 | 1.14 | 1.14 | 1.13 | 1.15 | 1.16 | 1.17 | 1.18 | 1.20 | 1.23 | 1.24 | 1.26 | 1.17 | 1.21 |
| 平成28年 | 1.26 | 1.27 | 1.28 | 1.33 | 1.33 | 1.33 | 1.34 | 1.35 | 1.37 | 1.39 | 1.41 | 1.43 | 1.34 | 1.39 |
| 平成29年 | 1.44 | 1.45 | 1.47 | 1.50 | 1.52 | 1.54 | 1.54 | 1.55 | 1.57 | 1.60 | 1.61 | 1.63 | 1.53 | 1.58 |
| 平成30年 | 1.63 | 1.65 | 1.67 | 1.68 | 1.68 | 1.70 | 1.71 | 1.69 | 1.69 | 1.66 | 1.66 | 1.66 | 1.67 | 1.68 |
| 平成31年 | 1.69 | 1.69 | 1.67 | 1.61 | | | | | | | | | | |

※1 季節調整法はセンサス局法Ⅱ(X-12-ARIMA)による。なお、平成30年12月以前の数値は新季節指数により改訂されている。

※2 年計・年度計は原数。

年齢別常用職業紹介状況

| 平成31年4月 | 常用（パートを除く） | | | | | | | | 常用的パート | | | | | | | |
|---------|------------|-----------|-------------|------------|------|-------------|------------|------|------------|-----------|-------------|------------|------|-------------|------------|------|
| | 月間有効求職者数 | | | | | 就職件数 | | | 月間有効求職者数 | | | | | 就職件数 | | |
| | 構成比 (%) | 新規 求職者 | 雇用保険 受給者 | 保割合 (%) | | 雇用保険 受給者 | 保割合 (%) | | 構成比 (%) | 新規 求職者 | 雇用保険 受給者 | 保割合 (%) | | 雇用保険 受給者 | 保割合 (%) | |
| 19歳以下 | 678 | 2.2 | 150 | 17 | 2.5 | 111 | 1 | 0.9 | 168 | 0.9 | 30 | 6 | 3.6 | 61 | 0 | 0.0 |
| 20～24歳 | 3,246 | 10.6 | 947 | 739 | 22.8 | 228 | 44 | 19.3 | 555 | 2.9 | 120 | 131 | 23.6 | 47 | 11 | 23.4 |
| 25～29歳 | 3,796 | 12.4 | 1,072 | 1,456 | 38.4 | 210 | 59 | 28.1 | 1,173 | 6.1 | 315 | 472 | 40.2 | 70 | 10 | 14.3 |
| 30～34歳 | 3,156 | 10.3 | 836 | 1,218 | 38.6 | 183 | 59 | 32.2 | 1,498 | 7.9 | 376 | 581 | 38.8 | 108 | 26 | 24.1 |
| 35～39歳 | 2,942 | 9.6 | 764 | 1,049 | 35.7 | 214 | 78 | 36.4 | 1,446 | 7.6 | 375 | 462 | 32.0 | 112 | 22 | 19.6 |
| 40～44歳 | 3,213 | 10.5 | 866 | 1,111 | 34.6 | 221 | 55 | 24.9 | 1,520 | 8.0 | 374 | 442 | 29.1 | 143 | 21 | 14.7 |
| 45～49歳 | 3,529 | 11.5 | 911 | 1,334 | 37.8 | 240 | 67 | 27.9 | 1,627 | 8.5 | 352 | 492 | 30.2 | 151 | 26 | 17.2 |
| 50～54歳 | 3,200 | 10.4 | 807 | 1,254 | 39.2 | 212 | 70 | 33.0 | 1,491 | 7.8 | 341 | 480 | 32.2 | 127 | 34 | 26.8 |
| 55～59歳 | 2,777 | 9.1 | 701 | 1,156 | 41.6 | 158 | 60 | 38.0 | 1,813 | 9.5 | 416 | 789 | 43.5 | 122 | 31 | 25.4 |
| 60～64歳 | 2,638 | 8.6 | 699 | 1,271 | 48.2 | 131 | 38 | 29.0 | 3,154 | 16.5 | 872 | 1,733 | 54.9 | 194 | 47 | 24.2 |
| 65歳以上 | 1,477 | 4.8 | 495 | 180 | 12.2 | 67 | 6 | 9.0 | 4,629 | 24.3 | 1,809 | 623 | 13.5 | 242 | 12 | 5.0 |
| 合計 | 30,652 | 100.0 | 8,248 | 10,785 | 35.2 | 1,975 | 537 | 27.2 | 19,074 | 100.0 | 5,380 | 6,211 | 32.6 | 1,377 | 240 | 17.4 |
| 45歳未満 | 17,031 | 55.6 | 4,635 | 5,590 | 32.8 | 1,167 | 296 | 25.4 | 6,360 | 33.3 | 1,590 | 2,094 | 32.9 | 541 | 90 | 16.6 |
| 45歳以上 | 13,621 | 44.4 | 3,613 | 5,195 | 38.1 | 808 | 241 | 29.8 | 12,714 | 66.7 | 3,790 | 4,117 | 32.4 | 836 | 150 | 17.9 |
| 55歳以上 | 6,892 | 22.5 | 1,895 | 2,607 | 37.8 | 356 | 104 | 29.2 | 9,596 | 50.3 | 3,097 | 3,145 | 32.8 | 558 | 90 | 16.1 |
| 60歳以上 | 4,115 | 13.4 | 1,194 | 1,451 | 35.3 | 198 | 44 | 22.2 | 7,783 | 40.8 | 2,681 | 2,356 | 30.3 | 436 | 59 | 13.5 |

※新規学卒を除く

年齢別常用職業紹介状況

| 平成31年4月 | 常用（パートを除く） | | | | | | | | 常用的パートタイム | | | | | | | |
|---------|-------------|--------|--------------|--------------|-------|-------|------------|------------|-------------|-------|--------------|--------------|-------|-------|------------|------------|
| | 月間有効 求人数 | 新規求人数 | 月間有効 求職者数 | 新規求職 申込件数 | 就職件数 | 充足数 | 新規求人 倍率 | 有効求人 倍率 | 月間有効 求人数 | 新規求人数 | 月間有効 求職者数 | 新規求職 申込件数 | 就職件数 | 充足数 | 新規求人 倍率 | 有効求人 倍率 |
| | (A) | (B) | (C) | (D) | (E) | (F) | (B/D) | (A/C) | (A) | (B) | (C) | (D) | (E) | (F) | (B/D) | (A/C) |
| 19歳以下 | 1,212 | 322 | 678 | 150 | 111 | 43 | 2.15 | 1.79 | 229 | 51 | 168 | 30 | 61 | 8 | 1.70 | 1.36 |
| 20歳～24歳 | 5,805 | 2,027 | 3,246 | 947 | 228 | 275 | 2.14 | 1.79 | 757 | 204 | 555 | 120 | 47 | 31 | 1.70 | 1.36 |
| 25歳～29歳 | 6,784 | 2,294 | 3,796 | 1,072 | 210 | 311 | 2.14 | 1.79 | 1,600 | 537 | 1,173 | 315 | 70 | 81 | 1.70 | 1.36 |
| 30歳～34歳 | 5,561 | 1,766 | 3,156 | 836 | 183 | 239 | 2.11 | 1.76 | 2,043 | 641 | 1,498 | 376 | 108 | 97 | 1.70 | 1.36 |
| 35歳～39歳 | 4,943 | 1,541 | 2,942 | 764 | 214 | 208 | 2.02 | 1.68 | 1,972 | 638 | 1,446 | 375 | 112 | 96 | 1.70 | 1.36 |
| 40歳～44歳 | 4,807 | 1,555 | 3,213 | 866 | 221 | 210 | 1.80 | 1.50 | 2,073 | 637 | 1,520 | 374 | 143 | 96 | 1.70 | 1.36 |
| 45歳～49歳 | 4,498 | 1,388 | 3,529 | 911 | 240 | 184 | 1.52 | 1.27 | 2,218 | 599 | 1,627 | 352 | 151 | 90 | 1.70 | 1.36 |
| 50歳～54歳 | 4,043 | 1,218 | 3,200 | 807 | 212 | 161 | 1.51 | 1.26 | 2,033 | 580 | 1,491 | 341 | 127 | 87 | 1.70 | 1.36 |
| 55歳～59歳 | 3,510 | 1,058 | 2,777 | 701 | 158 | 140 | 1.51 | 1.26 | 2,472 | 708 | 1,813 | 416 | 122 | 107 | 1.70 | 1.36 |
| 60歳～64歳 | 2,333 | 764 | 2,638 | 699 | 131 | 101 | 1.09 | 0.88 | 3,937 | 1,321 | 3,154 | 872 | 194 | 210 | 1.51 | 1.25 |
| 65歳以上 | 1,124 | 455 | 1,477 | 495 | 67 | 60 | 0.92 | 0.76 | 5,586 | 2,652 | 4,629 | 1,809 | 242 | 428 | 1.47 | 1.21 |
| 計 | 44,620 | 14,388 | 30,652 | 8,248 | 1,975 | 1,932 | 1.74 | 1.46 | 24,920 | 8,568 | 19,074 | 5,380 | 1,377 | 1,331 | 1.59 | 1.31 |

※年齢不問の求人は「就職機会積み上げ方式」に基づき、それぞれの年齢区分に振り分け。

職業別常用職業紹介状況

(平成31年4月)

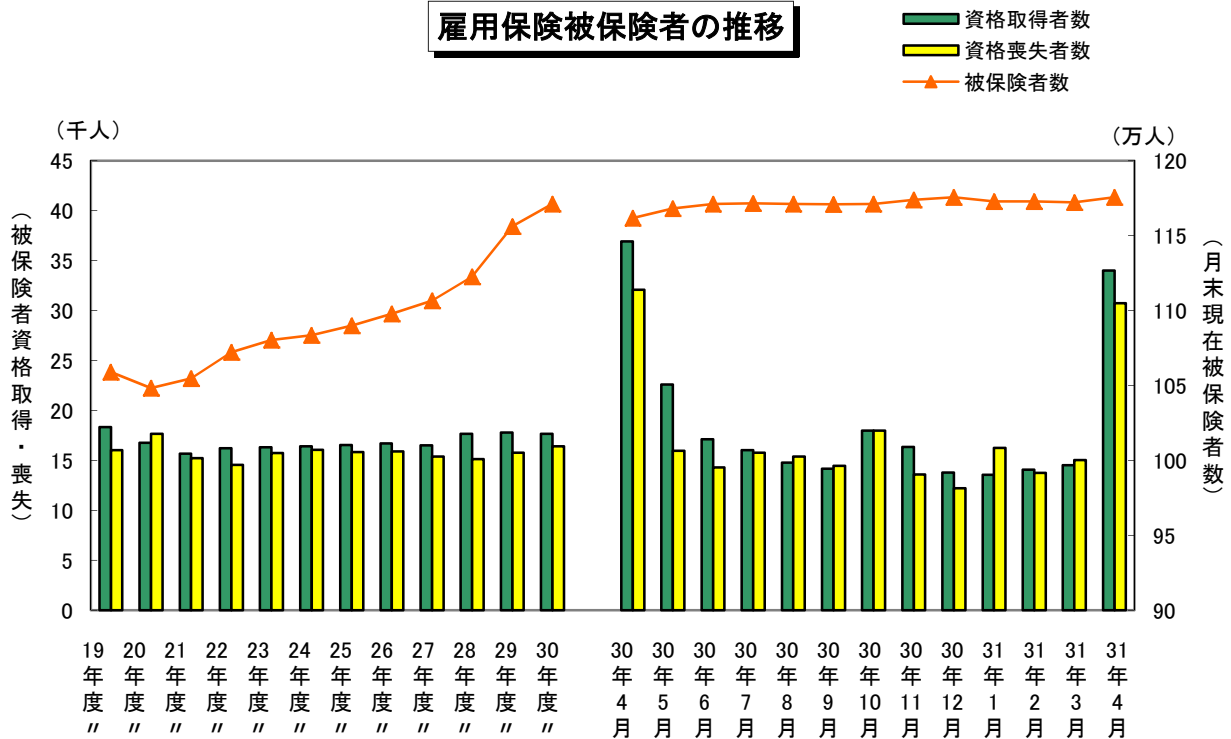
| 職業 | 新規求職申込件数 | | | | 新規求人数 | | | | 新規求人倍率 (倍) |
|--------------|---------------|---------------|---------------|---------------|---------------|--------------|---------------|---------------|---------------|
| | 構成比 (%) | 常用 (パート除く) | 常用的 パート | 構成比 (%) | 常用 (パート除く) | 常用的 パート | | | |
| 管理的職業 | 52 | 0.4 | 36 | 16 | 44 | 0.2 | 44 | 0 | 0.85 |
| 専門的・技術的職業 | 1,838 | 13.5 | 1,137 | 701 | 3,794 | 16.5 | 2,548 | 1,246 | 2.06 |
| 事務的職業 | 3,677 | 27.0 | 2,271 | 1,406 | 2,384 | 10.4 | 1,523 | 861 | 0.65 |
| 販売の職業 | 829 | 6.1 | 542 | 287 | 2,877 | 12.5 | 1,506 | 1,371 | 3.47 |
| サービスの職業 | 1,382 | 10.1 | 704 | 678 | 4,461 | 19.4 | 2,182 | 2,279 | 3.23 |
| 保安の職業 | 95 | 0.7 | 61 | 34 | 667 | 2.9 | 503 | 164 | 7.02 |
| 農林漁業の職業 | 115 | 0.8 | 67 | 48 | 189 | 0.8 | 75 | 114 | 1.64 |
| 生産工程の職業 | 1,966 | 14.4 | 1,555 | 411 | 3,609 | 15.7 | 2,902 | 707 | 1.84 |
| 輸送・機械運転の職業 | 600 | 4.4 | 440 | 160 | 1,486 | 6.5 | 1,201 | 285 | 2.48 |
| 建設・採掘の職業 | 142 | 1.0 | 128 | 14 | 1,032 | 4.5 | 1,006 | 26 | 7.27 |
| 運搬・清掃・包装等の職業 | 2,456 | 18.0 | 1,038 | 1,418 | 2,413 | 10.5 | 898 | 1,515 | 0.98 |
| 分類不能の職業 | 476 | 3.5 | 269 | 207 | 0 | 0.0 | 0 | 0 | 0.00 |
| 職業計 | 13,628 | 100.0 | 8,248 | 5,380 | 22,956 | 100.0 | 14,388 | 8,568 | 1.68 |
| IT関連職業合計 | 263 | 1.9 | 207 | 56 | 727 | 3.2 | 651 | 76 | 2.76 |
| 福祉関連職業合計 | 969 | 7.1 | 559 | 410 | 3,426 | 14.9 | 1,874 | 1,552 | 3.54 |
| うち介護関係 | 543 | 4.0 | 323 | 220 | 2,370 | 10.3 | 1,251 | 1,119 | 4.36 |
| 職業 | 月間有効求職者数 | | | | 月間有効求人数 | | | | 有効求人倍率 (倍) |
| | 構成比 (%) | 常用 (パート除く) | 常用的 パート | 構成比 (%) | 常用 (パート除く) | 常用的 パート | | | |
| 管理的職業 | 136 | 0.3 | 110 | 26 | 254 | 0.4 | 253 | 1 | 1.87 |
| 専門的・技術的職業 | 5,462 | 11.0 | 3,655 | 1,807 | 11,984 | 17.2 | 8,360 | 3,624 | 2.19 |
| 事務的職業 | 12,759 | 25.7 | 8,294 | 4,465 | 6,470 | 9.3 | 4,213 | 2,257 | 0.51 |
| 販売の職業 | 3,173 | 6.4 | 2,017 | 1,156 | 8,608 | 12.4 | 5,414 | 3,194 | 2.71 |
| サービスの職業 | 4,461 | 9.0 | 2,441 | 2,020 | 14,463 | 20.8 | 7,018 | 7,445 | 3.24 |
| 保安の職業 | 264 | 0.5 | 167 | 97 | 1,926 | 2.8 | 1,372 | 554 | 7.30 |
| 農林漁業の職業 | 387 | 0.8 | 219 | 168 | 537 | 0.8 | 247 | 290 | 1.39 |
| 生産工程の職業 | 7,204 | 14.5 | 5,623 | 1,581 | 10,524 | 15.1 | 8,367 | 2,157 | 1.46 |
| 輸送・機械運転の職業 | 1,868 | 3.8 | 1,420 | 448 | 4,543 | 6.5 | 3,638 | 905 | 2.43 |
| 建設・採掘の職業 | 500 | 1.0 | 448 | 52 | 3,247 | 4.7 | 3,131 | 116 | 6.49 |
| 運搬・清掃・包装等の職業 | 10,860 | 21.8 | 4,830 | 6,030 | 6,984 | 10.0 | 2,607 | 4,377 | 0.64 |
| 分類不能の職業 | 2,652 | 5.3 | 1,428 | 1,224 | 0 | 0.0 | 0 | 0 | 0.00 |
| 職業計 | 49,726 | 100.0 | 30,652 | 19,074 | 69,540 | 100.0 | 44,620 | 24,920 | 1.40 |
| IT関連職業合計 | 1,094 | 2.2 | 887 | 207 | 1,984 | 2.9 | 1,799 | 185 | 1.81 |
| 福祉関連職業合計 | 2,864 | 5.8 | 1,646 | 1,218 | 10,700 | 15.4 | 6,155 | 4,545 | 3.74 |
| うち介護関係 | 1,745 | 3.5 | 1,042 | 703 | 7,378 | 10.6 | 4,036 | 3,342 | 4.23 |

※1 平成23年改定厚生労働省編職業分類区分

※2 新規学卒を除きパートタイムを含む常用

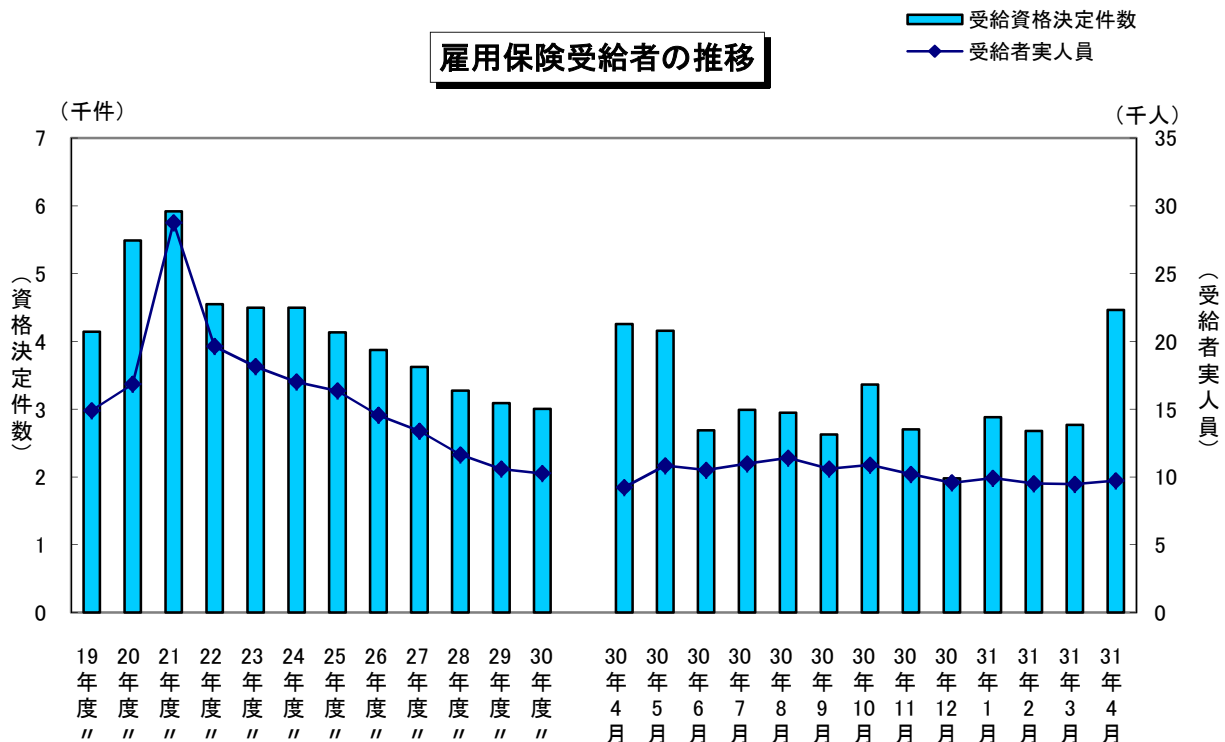
雇用保険関係主要指標の推移

雇用保険被保険者の推移



※被保険者数の各年の数値は年度末である。

雇用保険受給者の推移



※基本手当(所定給付日数内)の数値である。

雇 用 保 険 主 要 指 標

(1)適用事業所関係

| | 適 用 事 業 所 数 | 新 規 事 業 所 数 | 廃 止 事 業 所 数 | 労 働 保 険 事 務 組 合 関 係 | | | | |
|------------|-------------|-------------|-------------|---------------------|-------------|-------------|-------|-------|
| | | | | 委 託 事 業 所 数 | 新 規 事 業 所 数 | 解 除 事 業 所 数 | 委 託 率 | |
| 平成29年度(平均) | 62,036 | 244 | 167 | 24,688 | 116 | 80 | 39.8% | |
| 平成30年度(平均) | 62,562 | 207 | 173 | 24,853 | 92 | 80 | 39.7% | |
| 平成30年 4月 | 62,384 | 353 | 311 | 24,750 | 207 | 264 | 39.7% | |
| 5月 | 62,463 | 239 | 161 | 24,760 | 127 | 120 | 39.6% | |
| 6月 | 62,578 | 248 | 135 | 24,799 | 102 | 64 | 39.6% | |
| 7月 | 62,678 | 221 | 125 | 24,847 | 102 | 53 | 39.6% | |
| 8月 | 62,783 | 210 | 109 | 24,886 | 87 | 48 | 39.6% | |
| 9月 | 62,309 | 175 | 650 | 24,802 | 79 | 164 | 39.8% | |
| 10月 | 62,393 | 197 | 119 | 24,837 | 83 | 50 | 39.8% | |
| 11月 | 62,481 | 177 | 91 | 24,861 | 67 | 44 | 39.8% | |
| 12月 | 62,556 | 160 | 87 | 24,882 | 58 | 36 | 39.8% | |
| 平成31年 1月 | 62,619 | 152 | 90 | 24,901 | 60 | 43 | 39.8% | |
| 2月 | 62,720 | 190 | 95 | 24,952 | 82 | 32 | 39.8% | |
| 3月 | 62,784 | 163 | 102 | 24,964 | 55 | 44 | 39.8% | |
| 4月 | 62,812 | 315 | 287 | 24,926 | 184 | 219 | 39.7% | |
| 前 月 比 | 0.0 | 93.3 | 181.4 | ▲ 0.2 | 234.5 | 397.7 | - | |
| 前 年 同 月 比 | 0.7 | ▲ 10.8 | ▲ 7.7 | 0.7 | ▲ 11.1 | ▲ 17.0 | - | |
| 安 定 所 別 | 静 岡 | 9,497 | 39 | 53 | 2,932 | 16 | 35 | 30.9% |
| | 浜 松 | 14,852 | 87 | 58 | 5,660 | 59 | 53 | 38.1% |
| | (浜松) | 11,736 | 65 | 49 | 4,236 | 45 | 43 | 36.1% |
| | (細江) | 1,508 | 6 | 5 | 679 | 6 | 4 | 45.0% |
| | (浜北) | 1,608 | 16 | 4 | 745 | 8 | 6 | 46.3% |
| | 沼 津 | 6,985 | 27 | 35 | 2,478 | 17 | 22 | 35.5% |
| | (沼津) | 5,598 | 19 | 30 | 1,987 | 15 | 19 | 35.5% |
| | (御殿場) | 1,387 | 8 | 5 | 491 | 2 | 3 | 35.4% |
| | 清 水 | 4,249 | 19 | 22 | 1,531 | 13 | 18 | 36.0% |
| | 三 島 | 5,407 | 29 | 20 | 2,315 | 18 | 18 | 42.8% |
| | (三島) | 4,182 | 20 | 16 | 1,819 | 9 | 15 | 43.5% |
| | (伊東) | 1,225 | 9 | 4 | 496 | 9 | 3 | 40.5% |
| | 掛 川 | 2,918 | 18 | 16 | 1,508 | 8 | 11 | 51.7% |
| | 富 士 宮 | 1,928 | 10 | 3 | 894 | 5 | 2 | 46.4% |
| | 島 田 | 2,998 | 15 | 25 | 1,632 | 11 | 20 | 54.4% |
| | (島田) | 1,704 | 6 | 12 | 852 | 3 | 8 | 50.0% |
| | (榛原) | 1,294 | 9 | 13 | 780 | 8 | 12 | 60.3% |
| | 磐 田 | 4,039 | 21 | 23 | 1,751 | 12 | 17 | 43.4% |
| | 富 士 | 4,268 | 21 | 12 | 1,607 | 12 | 11 | 37.7% |
| 下 田 | 1,124 | 2 | 4 | 545 | 0 | 2 | 48.5% | |
| 焼 津 | 4,547 | 27 | 16 | 2,073 | 13 | 10 | 45.6% | |

(2)被保険者関係

| | 被 保 険 者 数 | | | | 事務組合委託 事業所 | |
|------------------|-----------|---------|---------|--------|---------------|--------|
| | | 女子 | 高 年 齢 | | | |
| | | | | 女子 | | |
| 平成29年度(平均) | 1,156,123 | 463,533 | 70,815 | 26,080 | 199,190 | |
| 平成30年度(平均) | 1,171,034 | 471,914 | 78,081 | 28,775 | 202,514 | |
| 平成30年 4月 | 1,161,753 | 465,661 | 74,277 | 27,339 | 200,842 | |
| 5月 | 1,168,095 | 469,427 | 74,923 | 27,526 | 201,325 | |
| 6月 | 1,171,074 | 471,180 | 75,469 | 27,724 | 201,878 | |
| 7月 | 1,171,534 | 471,932 | 76,154 | 27,975 | 202,198 | |
| 8月 | 1,171,006 | 471,651 | 76,894 | 28,217 | 202,370 | |
| 9月 | 1,170,808 | 471,984 | 77,553 | 28,553 | 202,208 | |
| 10月 | 1,171,049 | 472,260 | 78,165 | 28,822 | 202,499 | |
| 11月 | 1,173,855 | 473,685 | 78,923 | 29,111 | 203,108 | |
| 12月 | 1,175,486 | 474,736 | 79,941 | 29,545 | 203,633 | |
| 平成31年 1月 | 1,172,823 | 473,382 | 80,787 | 29,859 | 203,268 | |
| 2月 | 1,172,760 | 473,540 | 81,699 | 30,214 | 203,603 | |
| 3月 | 1,172,160 | 473,527 | 82,185 | 30,417 | 203,232 | |
| 4月 | 1,175,467 | 473,962 | 80,955 | 29,986 | 204,471 | |
| 前 月 比 | 0.3 | 0.1 | ▲ 1.5 | ▲ 1.4 | 0.61 | |
| 前 年 同 月 比 | 1.2 | 1.8 | 9.0 | 9.7 | 1.8 | |
| 安 定 所 別 | 静 岡 | 197,760 | 87,498 | 14,091 | 5,021 | 20,303 |
| | 浜 松 | 302,622 | 121,423 | 18,253 | 6,820 | 51,180 |
| | (浜松) | 250,941 | 98,827 | 14,379 | 5,172 | 38,481 |
| | (細江) | 27,313 | 11,486 | 1,887 | 867 | 5,773 |
| | (浜北) | 24,368 | 11,110 | 1,987 | 781 | 6,926 |
| | 沼 津 | 142,436 | 55,844 | 9,654 | 3,626 | 20,813 |
| | (沼津) | 117,720 | 45,836 | 7,545 | 2,746 | 16,843 |
| | (御殿場) | 24,716 | 10,008 | 2,109 | 880 | 3,970 |
| | 清 水 | 76,159 | 28,513 | 5,845 | 2,151 | 10,273 |
| | 三 島 | 74,386 | 32,679 | 6,933 | 2,856 | 15,270 |
| | (三島) | 61,805 | 26,827 | 5,517 | 2,203 | 12,080 |
| | (伊東) | 12,581 | 5,852 | 1,416 | 653 | 3,190 |
| | 掛 川 | 54,052 | 21,462 | 2,974 | 1,105 | 13,384 |
| | 富 士 宮 | 31,977 | 13,335 | 2,248 | 917 | 7,143 |
| | 島 田 | 52,574 | 20,578 | 3,400 | 1,285 | 13,568 |
| | (島田) | 24,710 | 10,321 | 1,929 | 660 | 6,927 |
| | (榛原) | 27,864 | 10,257 | 1,471 | 625 | 6,641 |
| | 磐 田 | 85,442 | 29,076 | 5,472 | 2,085 | 15,050 |
| | 富 士 | 80,930 | 29,339 | 5,497 | 1,664 | 14,687 |
| | 下 田 | 10,532 | 4,718 | 1,194 | 542 | 3,432 |
| 焼 津 | 66,597 | 29,497 | 5,394 | 1,914 | 19,368 | |

※平成29年1月1日より65歳以上も雇用保険の適用対象となった。

| | 資格取得者数 | 資格喪失者数 | 事業主都合解雇 | | 離職票交付枚数 | 交付率 (%) | |
|------------------|--------|--------|-------------|-----|---------|------------|------|
| | | | 解雇割合 (%) | | | | |
| 平成29年度(平均) | 17,765 | 15,768 | 867 | 5.4 | 9,423 | 59.8 | |
| 平成30年度(平均) | 17,642 | 16,386 | 894 | 5.4 | 9,645 | 58.9 | |
| 平成30年 4月 | 36,912 | 32,074 | 1,870 | 5.8 | 18,501 | 57.7 | |
| 5月 | 22,580 | 15,945 | 783 | 4.9 | 9,590 | 60.1 | |
| 6月 | 17,112 | 14,290 | 792 | 5.5 | 8,273 | 57.9 | |
| 7月 | 16,006 | 15,773 | 867 | 5.5 | 9,084 | 57.6 | |
| 8月 | 14,761 | 15,375 | 711 | 4.6 | 9,117 | 59.3 | |
| 9月 | 14,146 | 14,440 | 559 | 3.9 | 8,573 | 59.4 | |
| 10月 | 17,957 | 17,963 | 1,214 | 6.8 | 10,307 | 57.4 | |
| 11月 | 16,334 | 13,582 | 768 | 5.7 | 7,705 | 56.7 | |
| 12月 | 13,786 | 12,198 | 684 | 5.6 | 7,229 | 59.3 | |
| 平成31年 1月 | 13,541 | 16,226 | 871 | 5.4 | 9,961 | 61.4 | |
| 2月 | 14,055 | 13,746 | 612 | 4.5 | 8,177 | 59.5 | |
| 3月 | 14,516 | 15,021 | 999 | 6.7 | 9,219 | 61.4 | |
| 4月 | 33,984 | 30,741 | 1,534 | 5.0 | 18,752 | 61.0 | |
| 前月比 | 134.1 | 104.7 | 53.6 | - | 103.4 | - | |
| 前年同月比 | ▲ 7.9 | ▲ 4.2 | ▲ 18.0 | - | 1.4 | - | |
| 安 定 所 別 | 静岡 | 6,230 | 5,710 | 230 | 4.0 | 3,754 | 65.7 |
| | 浜松 | 8,935 | 7,953 | 273 | 3.4 | 4,626 | 58.2 |
| | (浜松) | 7,643 | 6,825 | 228 | 3.3 | 3,940 | 57.7 |
| | (細江) | 606 | 541 | 16 | 3.0 | 333 | 61.6 |
| | (浜北) | 686 | 587 | 29 | 4.9 | 353 | 60.1 |
| | 沼津 | 3,287 | 3,872 | 256 | 6.6 | 2,428 | 62.7 |
| | (沼津) | 2,629 | 3,281 | 228 | 6.9 | 2,028 | 61.8 |
| | (御殿場) | 658 | 591 | 28 | 4.7 | 400 | 67.7 |
| | 清水 | 2,155 | 1,682 | 47 | 2.8 | 1,096 | 65.2 |
| | 三島 | 2,554 | 2,244 | 201 | 9.0 | 1,295 | 57.7 |
| | (三島) | 2,231 | 1,863 | 153 | 8.2 | 1,073 | 57.6 |
| | (伊東) | 323 | 381 | 48 | 12.6 | 222 | 58.3 |
| | 掛川 | 1,679 | 1,666 | 112 | 6.7 | 822 | 49.3 |
| | 富士宮 | 952 | 652 | 72 | 11.0 | 398 | 61.0 |
| | 島田 | 1,530 | 1,208 | 88 | 7.3 | 766 | 63.4 |
| | (島田) | 762 | 653 | 57 | 8.7 | 414 | 63.4 |
| | (榛原) | 768 | 555 | 31 | 5.6 | 352 | 63.4 |
| | 磐田 | 2,133 | 1,832 | 58 | 3.2 | 1,192 | 65.1 |
| | 富士 | 2,103 | 1,705 | 118 | 6.9 | 1,069 | 62.7 |
| | 下田 | 320 | 295 | 22 | 7.5 | 203 | 68.8 |
| 焼津 | 2,106 | 1,922 | 57 | 3.0 | 1,103 | 57.4 | |

※平成29年1月1日より65歳以上も雇用保険の適用対象となった。

(3)失業給付関係

| | 基本手当（基本分） | | | | 高年齢求職者 | 特例一時金 | |
|------------------|--------------|--------|--------|--------|-------------|---------|---|
| | 受給資格 決定件数 | 初回受給者数 | 受給者実人員 | 支給終了者数 | 給付金 受給者数 | 受給者数 | |
| 平成29年度(平均) | 3,090 | 2,455 | 10,592 | 1,751 | 630 | 10 | |
| 平成30年度(平均) | 3,003 | 2,369 | 10,262 | 1,653 | 702 | 9 | |
| 平成30年 4月 | 4,258 | 2,011 | 9,236 | 1,376 | 1,005 | 0 | |
| 5月 | 4,156 | 3,729 | 10,839 | 1,660 | 1,409 | 29 | |
| 6月 | 2,689 | 2,360 | 10,513 | 1,406 | 753 | 30 | |
| 7月 | 2,988 | 2,519 | 10,974 | 1,510 | 635 | 5 | |
| 8月 | 2,950 | 2,839 | 11,407 | 1,924 | 597 | 1 | |
| 9月 | 2,626 | 1,972 | 10,605 | 1,666 | 508 | 0 | |
| 10月 | 3,364 | 2,382 | 10,885 | 1,991 | 694 | 0 | |
| 11月 | 2,702 | 2,245 | 10,196 | 1,780 | 578 | 1 | |
| 12月 | 1,978 | 1,893 | 9,577 | 1,504 | 440 | 9 | |
| 平成31年 1月 | 2,882 | 2,221 | 9,922 | 1,942 | 562 | 4 | |
| 2月 | 2,678 | 2,271 | 9,522 | 1,478 | 656 | 18 | |
| 3月 | 2,767 | 1,982 | 9,466 | 1,596 | 588 | 15 | |
| 4月 | 4,466 | 2,441 | 9,725 | 1,401 | 1,094 | 0 | |
| 前月比 | 61.4 | 23.2 | 2.7 | ▲ 12.2 | 86.1 | ▲ 100.0 | |
| 前年同月比 | 4.9 | 21.4 | 5.3 | 1.8 | 8.9 | - | |
| 安 定 所 別 | 静岡 | 519 | 210 | 1,134 | 176 | 111 | 0 |
| | 浜松 | 915 | 457 | 2,136 | 316 | 279 | 0 |
| | (浜松) | 647 | 342 | 1,589 | 243 | 196 | 0 |
| | (細江) | 111 | 47 | 217 | 28 | 23 | 0 |
| | (浜北) | 157 | 68 | 330 | 45 | 60 | 0 |
| | 沼津 | 567 | 359 | 1,151 | 166 | 122 | 0 |
| | (沼津) | 461 | 286 | 897 | 128 | 83 | 0 |
| | (御殿場) | 106 | 73 | 254 | 38 | 39 | 0 |
| | 清水 | 327 | 125 | 553 | 77 | 92 | 0 |
| | 三島 | 459 | 307 | 970 | 128 | 90 | 0 |
| | (三島) | 393 | 276 | 793 | 105 | 72 | 0 |
| | (伊東) | 66 | 31 | 177 | 23 | 18 | 0 |
| | 掛川 | 218 | 159 | 615 | 77 | 50 | 0 |
| | 富士宮 | 138 | 110 | 362 | 58 | 34 | 0 |
| | 島田 | 228 | 116 | 500 | 75 | 75 | 0 |
| | (島田) | 114 | 52 | 256 | 39 | 42 | 0 |
| | (榛原) | 114 | 64 | 244 | 36 | 33 | 0 |
| | 磐田 | 304 | 195 | 709 | 109 | 77 | 0 |
| | 富士 | 358 | 211 | 697 | 94 | 80 | 0 |
| | 下田 | 71 | 24 | 134 | 21 | 13 | 0 |
| 焼津 | 362 | 168 | 764 | 104 | 71 | 0 | |

| | 就 職 促 進 給 付 | | 失業給付総支給額 [単位：千円] | 安 定 所 紹介件数 | 就 職 件 数 | | |
|------------------|---------------|------------------|---------------------|---------------|---------|--------------|-----|
| | 再就職手当 受給者数 | 常用就職支度手当 受給者数 | | | [自営含む] | 安 定 所 紹 介 | |
| 平成29年度(平均) | 958 | 7 | 1,802,966 | 3,004 | 1,684 | 773 | |
| 平成30年度(平均) | 967 | 6 | 1,818,604 | 2,713 | 1,646 | 729 | |
| 平成30年 4月 | 886 | 3 | 1,703,827 | 2,911 | 1,747 | 833 | |
| 5月 | 680 | 2 | 1,542,333 | 2,537 | 1,573 | 717 | |
| 6月 | 1,160 | 13 | 2,174,695 | 2,937 | 1,884 | 823 | |
| 7月 | 1,134 | 5 | 1,878,913 | 2,636 | 1,833 | 816 | |
| 8月 | 1,093 | 2 | 1,898,425 | 2,859 | 1,671 | 717 | |
| 9月 | 1,030 | 8 | 2,023,148 | 2,847 | 1,605 | 706 | |
| 10月 | 734 | 6 | 1,671,696 | 2,765 | 1,613 | 740 | |
| 11月 | 1,128 | 5 | 1,991,266 | 3,085 | 1,779 | 774 | |
| 12月 | 1,099 | 2 | 1,850,949 | 2,712 | 1,706 | 762 | |
| 平成31年 1月 | 1,040 | 12 | 1,593,945 | 2,034 | 1,154 | 455 | |
| 2月 | 782 | 8 | 1,829,124 | 2,527 | 1,416 | 597 | |
| 3月 | 842 | 5 | 1,664,933 | 2,700 | 1,770 | 813 | |
| 4月 | 733 | 3 | 1,707,041 | 2,557 | 1,609 | 708 | |
| 前 月 比 | ▲ 12.9 | ▲ 40.0 | 2.5 | ▲ 5.3 | ▲ 9.1 | ▲ 12.9 | |
| 前 年 同 月 比 | ▲ 17.3 | 0.0 | 0.2 | ▲ 12.2 | ▲ 7.9 | ▲ 15.0 | |
| 安 定 所 別 | 静 岡 | 14 | 0 | 167,623 | 357 | 173 | 78 |
| | 浜 松 | 267 | 2 | 405,713 | 542 | 351 | 146 |
| | (浜松) | 210 | 1 | 303,169 | 380 | 261 | 93 |
| | (細江) | 23 | 1 | 39,625 | 62 | 33 | 20 |
| | (浜北) | 34 | 0 | 62,919 | 100 | 57 | 33 |
| | 沼 津 | 51 | 0 | 191,675 | 291 | 170 | 53 |
| | (沼津) | 30 | 0 | 139,806 | 199 | 122 | 35 |
| | (御殿場) | 21 | 0 | 51,869 | 92 | 48 | 18 |
| | 清 水 | 50 | 0 | 111,654 | 202 | 127 | 58 |
| | 三 島 | 64 | 0 | 157,919 | 217 | 143 | 70 |
| | (三島) | 54 | 0 | 128,895 | 167 | 110 | 49 |
| | (伊東) | 10 | 0 | 29,024 | 50 | 33 | 21 |
| | 掛 川 | 37 | 0 | 101,806 | 118 | 107 | 48 |
| | 富 士 宮 | 30 | 0 | 61,906 | 107 | 68 | 32 |
| | 島 田 | 34 | 0 | 92,990 | 118 | 85 | 53 |
| | (島田) | 21 | 0 | 49,819 | 78 | 46 | 28 |
| | (榛原) | 13 | 0 | 43,171 | 40 | 39 | 25 |
| | 磐 田 | 76 | 1 | 137,366 | 159 | 122 | 52 |
| | 富 士 | 49 | 0 | 120,986 | 211 | 108 | 40 |
| 下 田 | 15 | 0 | 24,540 | 40 | 33 | 19 | |
| 焼 津 | 46 | 0 | 132,864 | 195 | 122 | 59 | |

(4)高年齢雇用継続給付関係

| | 受給資格確認件数 | | | 初回受給者数 | | | 受給者数 | | | |
|------------------|----------|-----|------|--------|-----|--------|--------|-------|--------|-------|
| | 基本 | 再就職 | 合計 | 基本 | 再就職 | 合計 | 基本 | 再就職 | 合計 | |
| 平成29年度(平均) | 738 | 0 | 739 | 459 | 0 | 459 | 9,922 | 2 | 9,924 | |
| 平成30年度(平均) | 785 | 0 | 785 | 482 | 0 | 482 | 9,840 | 1 | 9,841 | |
| 平成30年 4月 | 831 | 0 | 831 | 438 | 0 | 438 | 9,568 | 1 | 9,569 | |
| 5月 | 807 | 0 | 807 | 558 | 0 | 558 | 10,020 | 1 | 10,021 | |
| 6月 | 855 | 1 | 856 | 735 | 1 | 736 | 9,792 | 1 | 9,793 | |
| 7月 | 687 | 0 | 687 | 567 | 0 | 567 | 9,763 | 1 | 9,764 | |
| 8月 | 794 | 0 | 794 | 454 | 0 | 454 | 10,120 | 1 | 10,121 | |
| 9月 | 640 | 0 | 640 | 389 | 0 | 389 | 9,426 | 0 | 9,426 | |
| 10月 | 897 | 0 | 897 | 478 | 0 | 478 | 10,203 | 1 | 10,204 | |
| 11月 | 777 | 0 | 777 | 427 | 0 | 427 | 9,954 | 0 | 9,954 | |
| 12月 | 744 | 0 | 744 | 413 | 0 | 413 | 9,818 | 1 | 9,819 | |
| 平成31年 1月 | 661 | 1 | 662 | 351 | 1 | 352 | 9,445 | 1 | 9,446 | |
| 2月 | 893 | 0 | 893 | 468 | 0 | 468 | 10,002 | 1 | 10,003 | |
| 3月 | 828 | 0 | 828 | 508 | 0 | 508 | 9,972 | 0 | 9,972 | |
| 4月 | 932 | 0 | 932 | 449 | 0 | 449 | 9,500 | 1 | 9,501 | |
| 前月比 | 12.6 | - | 12.6 | ▲ 11.6 | - | ▲ 11.6 | ▲ 4.7 | - | ▲ 4.7 | |
| 前年同月比 | 12.2 | - | 12.2 | 2.5 | - | 2.5 | ▲ 0.7 | 0.0 | ▲ 0.7 | |
| 安 定 所 別 | 静岡 | 93 | 0 | 93 | 65 | 0 | 65 | 1,591 | 1 | 1,592 |
| | 浜松 | 287 | 0 | 287 | 131 | 0 | 131 | 2,215 | 0 | 2,215 |
| | (浜松) | 249 | 0 | 249 | 113 | 0 | 113 | 1,852 | 0 | 1,852 |
| | (細江) | 19 | 0 | 19 | 5 | 0 | 5 | 147 | 0 | 147 |
| | (浜北) | 19 | 0 | 19 | 13 | 0 | 13 | 216 | 0 | 216 |
| | 沼津 | 99 | 0 | 99 | 52 | 0 | 52 | 1,083 | 0 | 1,083 |
| | (沼津) | 76 | 0 | 76 | 41 | 0 | 41 | 898 | 0 | 898 |
| | (御殿場) | 23 | 0 | 23 | 11 | 0 | 11 | 185 | 0 | 185 |
| | 清水 | 52 | 0 | 52 | 17 | 0 | 17 | 537 | 0 | 537 |
| | 三島 | 36 | 0 | 36 | 7 | 0 | 7 | 186 | 0 | 186 |
| | (三島) | 28 | 0 | 28 | 7 | 0 | 7 | 139 | 0 | 139 |
| | (伊東) | 8 | 0 | 8 | 0 | 0 | 0 | 47 | 0 | 47 |
| | 掛川 | 39 | 0 | 39 | 13 | 0 | 13 | 339 | 0 | 339 |
| | 富士宮 | 41 | 0 | 41 | 5 | 0 | 5 | 210 | 0 | 210 |
| | 島田 | 40 | 0 | 40 | 20 | 0 | 20 | 452 | 0 | 452 |
| | (島田) | 22 | 0 | 22 | 11 | 0 | 11 | 263 | 0 | 263 |
| | (榛原) | 18 | 0 | 18 | 9 | 0 | 9 | 189 | 0 | 189 |
| | 磐田 | 121 | 0 | 121 | 65 | 0 | 65 | 1,337 | 0 | 1,337 |
| | 富士 | 89 | 0 | 89 | 50 | 0 | 50 | 1,063 | 0 | 1,063 |
| 下田 | 5 | 0 | 5 | 2 | 0 | 2 | 37 | 0 | 37 | |
| 焼津 | 30 | 0 | 30 | 22 | 0 | 22 | 450 | 0 | 450 | |

| | 受給者実人員 | | | 支給終了者数 | | | 支給金額 [単位：千円] | | | |
|------------------|--------|-------|--------|--------|---------|-------|-------------------|---------|---------|---------|
| | 基本 | 再就職 | 合計 | 基本 | 再就職 | 合計 | 基本 | 再就職 | 合計 | |
| 平成29年度(平均) | 18,877 | 4 | 18,881 | 781 | 1 | 781 | 500,942 | 76 | 501,019 | |
| 平成30年度(平均) | 18,682 | 1 | 18,683 | 793 | 0 | 793 | 508,033 | 37 | 508,069 | |
| 平成30年 4月 | 18,237 | 2 | 18,239 | 1,549 | 1 | 1,550 | 497,084 | 44 | 497,128 | |
| 5月 | 18,812 | 2 | 18,814 | 784 | 0 | 784 | 506,639 | 39 | 506,678 | |
| 6月 | 18,544 | 1 | 18,545 | 651 | 0 | 651 | 506,101 | 27 | 506,127 | |
| 7月 | 18,554 | 1 | 18,555 | 758 | 1 | 759 | 499,061 | 20 | 499,081 | |
| 8月 | 19,412 | 2 | 19,414 | 706 | 0 | 706 | 532,522 | 58 | 532,579 | |
| 9月 | 18,122 | 0 | 18,122 | 698 | 0 | 698 | 490,909 | 0 | 490,909 | |
| 10月 | 19,366 | 2 | 19,368 | 745 | 0 | 745 | 529,804 | 55 | 529,859 | |
| 11月 | 18,906 | 0 | 18,906 | 607 | 0 | 607 | 512,191 | 0 | 512,191 | |
| 12月 | 18,733 | 2 | 18,735 | 640 | 0 | 640 | 514,182 | 52 | 514,234 | |
| 平成31年 1月 | 18,062 | 3 | 18,065 | 854 | 2 | 856 | 493,548 | 93 | 493,641 | |
| 2月 | 18,745 | 2 | 18,747 | 737 | 0 | 737 | 508,674 | 52 | 508,726 | |
| 3月 | 18,688 | 0 | 18,688 | 788 | 0 | 788 | 505,680 | 0 | 505,680 | |
| 4月 | 18,051 | 2 | 18,053 | 1,475 | 0 | 1,475 | 484,159 | 45 | 484,204 | |
| 前月比 | ▲ 3.4 | - | ▲ 3.4 | 87.2 | - | 87.2 | ▲ 4.3 | - | ▲ 4.2 | |
| 前年同月比 | ▲ 1.0 | 0.0 | ▲ 1.0 | ▲ 4.8 | ▲ 100.0 | ▲ 4.8 | ▲ 2.6 | 2.0 | ▲ 2.6 | |
| 安 定 所 別 | 静岡 | 3,051 | 2 | 3,053 | 256 | 0 | 256 | 86,089 | 45 | 86,135 |
| | 浜松 | 4,202 | 0 | 4,202 | 396 | 0 | 396 | 110,179 | 0 | 110,179 |
| | (浜松) | 3,513 | 0 | 3,513 | 335 | 0 | 335 | 92,100 | 0 | 92,100 |
| | (細江) | 275 | 0 | 275 | 25 | 0 | 25 | 7,332 | 0 | 7,332 |
| | (浜北) | 414 | 0 | 414 | 36 | 0 | 36 | 10,748 | 0 | 10,748 |
| | 沼津 | 2,045 | 0 | 2,045 | 198 | 0 | 198 | 57,651 | 0 | 57,651 |
| | (沼津) | 1,686 | 0 | 1,686 | 177 | 0 | 177 | 47,887 | 0 | 47,887 |
| | (御殿場) | 359 | 0 | 359 | 21 | 0 | 21 | 9,764 | 0 | 9,764 |
| | 清水 | 1,029 | 0 | 1,029 | 112 | 0 | 112 | 27,340 | 0 | 27,340 |
| | 三島 | 362 | 0 | 362 | 61 | 0 | 61 | 8,990 | 0 | 8,990 |
| | (三島) | 271 | 0 | 271 | 49 | 0 | 49 | 6,879 | 0 | 6,879 |
| | (伊東) | 91 | 0 | 91 | 12 | 0 | 12 | 2,110 | 0 | 2,110 |
| | 掛川 | 654 | 0 | 654 | 51 | 0 | 51 | 17,036 | 0 | 17,036 |
| | 富士宮 | 408 | 0 | 408 | 18 | 0 | 18 | 10,761 | 0 | 10,761 |
| | 島田 | 822 | 0 | 822 | 67 | 0 | 67 | 21,250 | 0 | 21,250 |
| | (島田) | 475 | 0 | 475 | 44 | 0 | 44 | 11,976 | 0 | 11,976 |
| | (榛原) | 347 | 0 | 347 | 23 | 0 | 23 | 9,274 | 0 | 9,274 |
| | 磐田 | 2,516 | 0 | 2,516 | 135 | 0 | 135 | 64,264 | 0 | 64,264 |
| | 富士 | 2,035 | 0 | 2,035 | 101 | 0 | 101 | 57,066 | 0 | 57,066 |
| 下田 | 68 | 0 | 68 | 4 | 0 | 4 | 1,624 | 0 | 1,624 | |
| 焼津 | 859 | 0 | 859 | 76 | 0 | 76 | 21,909 | 0 | 21,909 | |

(5) 育児休業給付関係

| | 育 児 休 業 基 本 給 付 金 | | | | | | 職 場 復 帰 給 付 金 | | |
|------------------|-------------------|-------------|-------|------------|-------------|-----------------|---------------|-----------------|---|
| | 受給資格 確認件数 | 初 回 受給者数 | 受給者数 | 受給者 実人員 | 支給終了 者 数 | 支給金額 [単位:千円] | 受給者数 | 支給金額 [単位:千円] | |
| 平成29年度(平均) | 655 | 657 | 3,470 | 7,055 | 597 | 885,942 | 0 | 0 | |
| 平成30年度(平均) | 698 | 700 | 3,742 | 7,566 | 634 | 953,305 | 0 | 0 | |
| 平成30年 4月 | 611 | 644 | 3,975 | 8,169 | 1,105 | 967,263 | 0 | 0 | |
| 5月 | 696 | 708 | 4,537 | 9,381 | 1,752 | 1,091,176 | 0 | 0 | |
| 6月 | 696 | 654 | 3,451 | 6,922 | 912 | 850,811 | 0 | 0 | |
| 7月 | 674 | 670 | 3,274 | 6,573 | 534 | 842,669 | 0 | 0 | |
| 8月 | 700 | 722 | 3,364 | 6,804 | 489 | 879,749 | 0 | 0 | |
| 9月 | 588 | 575 | 3,064 | 6,180 | 452 | 794,215 | 0 | 0 | |
| 10月 | 806 | 807 | 3,797 | 7,711 | 496 | 991,682 | 0 | 0 | |
| 11月 | 729 | 727 | 3,587 | 7,252 | 418 | 933,574 | 0 | 0 | |
| 12月 | 645 | 669 | 3,662 | 7,352 | 389 | 944,886 | 0 | 0 | |
| 平成31年 1月 | 756 | 748 | 4,007 | 8,042 | 351 | 1,035,670 | 0 | 0 | |
| 2月 | 749 | 718 | 3,850 | 7,693 | 350 | 989,195 | 0 | 0 | |
| 3月 | 727 | 754 | 4,338 | 8,711 | 365 | 1,118,767 | 0 | 0 | |
| 4月 | 617 | 662 | 4,274 | 8,799 | 1,123 | 1,064,808 | 0 | 0 | |
| 前 月 比 | ▲ 15.1 | ▲ 12.2 | ▲ 1.5 | 1.0 | 207.7 | ▲ 4.8 | - | - | |
| 前 年 同 月 比 | 1.0 | 2.8 | 7.5 | 7.7 | 1.6 | 10.1 | - | - | |
| 安 定 所 別 | 静 岡 | 101 | 97 | 789 | 1,568 | 195 | 200,302 | 0 | 0 |
| | 浜 松 | 223 | 221 | 1,325 | 2,751 | 345 | 338,600 | 0 | 0 |
| | (浜松) | 190 | 187 | 1,056 | 2,198 | 269 | 270,160 | 0 | 0 |
| | (細江) | 21 | 21 | 153 | 311 | 40 | 39,989 | 0 | 0 |
| | (浜北) | 12 | 13 | 116 | 242 | 36 | 28,451 | 0 | 0 |
| | 沼 津 | 69 | 78 | 451 | 953 | 140 | 114,410 | 0 | 0 |
| | (沼津) | 52 | 60 | 363 | 771 | 117 | 92,545 | 0 | 0 |
| | (御殿場) | 17 | 18 | 88 | 182 | 23 | 21,866 | 0 | 0 |
| | 清 水 | 33 | 41 | 195 | 394 | 60 | 46,928 | 0 | 0 |
| | 三 島 | 24 | 32 | 207 | 426 | 55 | 54,686 | 0 | 0 |
| | (三島) | 23 | 30 | 171 | 358 | 44 | 46,842 | 0 | 0 |
| | (伊東) | 1 | 2 | 36 | 68 | 11 | 7,844 | 0 | 0 |
| | 掛 川 | 31 | 43 | 272 | 571 | 55 | 62,724 | 0 | 0 |
| | 富 士 宮 | 17 | 18 | 101 | 209 | 27 | 25,502 | 0 | 0 |
| | 島 田 | 26 | 28 | 162 | 346 | 50 | 36,726 | 0 | 0 |
| | (島田) | 15 | 14 | 81 | 174 | 20 | 19,050 | 0 | 0 |
| | (榛原) | 11 | 14 | 81 | 172 | 30 | 17,676 | 0 | 0 |
| | 磐 田 | 35 | 40 | 286 | 588 | 52 | 69,626 | 0 | 0 |
| | 富 士 | 30 | 29 | 250 | 507 | 84 | 57,592 | 0 | 0 |
| | 下 田 | 1 | 3 | 17 | 37 | 6 | 4,029 | 0 | 0 |
| 焼 津 | 27 | 32 | 219 | 449 | 54 | 53,682 | 0 | 0 | |

※基本給付金と職場復帰給付金が統合され、平成22年4月1日以降に育児休業を開始した場合には、全額休業中に支給されることとなった。

(6)介護休業給付関係

| | 受給者数 | | | 支給延月数 | | | 支給金額 [単位：千円] | | | |
|------------------|-------|--------|-------|-------|--------|-------|-----------------|--------|--------|-------|
| | 男 | 女 | 合計 | 男 | 女 | 合計 | 男 | 女 | 合計 | |
| 平成29年度(平均) | 8 | 24 | 32 | 18 | 49 | 67 | 3,547 | 6,391 | 9,939 | |
| 平成30年度(平均) | 9 | 23 | 32 | 19 | 48 | 67 | 3,615 | 6,478 | 10,093 | |
| 平成30年 4月 | 4 | 30 | 34 | 10 | 63 | 73 | 1,775 | 8,407 | 10,183 | |
| 5月 | 6 | 18 | 24 | 15 | 29 | 44 | 3,231 | 3,609 | 6,841 | |
| 6月 | 16 | 20 | 36 | 30 | 41 | 71 | 5,737 | 5,042 | 10,780 | |
| 7月 | 14 | 13 | 27 | 37 | 26 | 63 | 7,248 | 3,538 | 10,785 | |
| 8月 | 9 | 22 | 31 | 18 | 52 | 70 | 3,928 | 6,787 | 10,715 | |
| 9月 | 8 | 22 | 30 | 19 | 43 | 62 | 3,814 | 6,735 | 10,549 | |
| 10月 | 7 | 22 | 29 | 13 | 43 | 56 | 2,448 | 5,377 | 7,825 | |
| 11月 | 9 | 32 | 41 | 20 | 65 | 85 | 3,539 | 8,654 | 12,193 | |
| 12月 | 6 | 28 | 34 | 11 | 65 | 76 | 1,102 | 9,588 | 10,690 | |
| 平成31年 1月 | 7 | 26 | 33 | 14 | 58 | 72 | 2,209 | 7,037 | 9,246 | |
| 2月 | 8 | 26 | 34 | 19 | 55 | 74 | 4,021 | 6,786 | 10,807 | |
| 3月 | 9 | 19 | 28 | 20 | 40 | 60 | 4,322 | 6,174 | 10,496 | |
| 4月 | 12 | 21 | 33 | 27 | 43 | 70 | 6,007 | 4,563 | 10,570 | |
| 前月比 | 33.3 | 10.5 | 17.9 | 35.0 | 7.5 | 16.7 | 39.0 | ▲ 26.1 | 0.7 | |
| 前年同月比 | 200.0 | ▲ 30.0 | ▲ 2.9 | 170.0 | ▲ 31.7 | ▲ 4.1 | 238.4 | ▲ 45.7 | 3.8 | |
| 安 定 所 別 | 静岡 | 1 | 4 | 5 | 2 | 6 | 8 | 296 | 467 | 763 |
| | 浜松 | 5 | 3 | 8 | 11 | 7 | 18 | 2,734 | 934 | 3,668 |
| | (浜松) | 3 | 2 | 5 | 7 | 5 | 12 | 1,816 | 700 | 2,516 |
| | (細江) | 2 | 1 | 3 | 4 | 2 | 6 | 919 | 234 | 1,152 |
| | (浜北) | 0 | 0 | 0 | 0 | 0 | 0 | 0 | 0 | 0 |
| | 沼津 | 0 | 3 | 3 | 0 | 6 | 6 | 0 | 750 | 750 |
| | (沼津) | 0 | 3 | 3 | 0 | 6 | 6 | 0 | 750 | 750 |
| | (御殿場) | 0 | 0 | 0 | 0 | 0 | 0 | 0 | 0 | 0 |
| | 清水 | 1 | 1 | 2 | 2 | 1 | 3 | 214 | 100 | 314 |
| | 三島 | 1 | 2 | 3 | 3 | 4 | 7 | 1,006 | 467 | 1,473 |
| | (三島) | 1 | 2 | 3 | 3 | 4 | 7 | 1,006 | 467 | 1,473 |
| | (伊東) | 0 | 0 | 0 | 0 | 0 | 0 | 0 | 0 | 0 |
| | 掛川 | 0 | 3 | 3 | 0 | 8 | 8 | 0 | 694 | 694 |
| | 富士宮 | 0 | 0 | 0 | 0 | 0 | 0 | 0 | 0 | 0 |
| | 島田 | 0 | 1 | 1 | 0 | 3 | 3 | 0 | 375 | 375 |
| | (島田) | 0 | 1 | 1 | 0 | 3 | 3 | 0 | 375 | 375 |
| | (榛原) | 0 | 0 | 0 | 0 | 0 | 0 | 0 | 0 | 0 |
| | 磐田 | 2 | 1 | 3 | 6 | 1 | 7 | 1,326 | 116 | 1,442 |
| | 富士 | 1 | 1 | 2 | 2 | 3 | 5 | 318 | 272 | 590 |
| 下田 | 0 | 0 | 0 | 0 | 0 | 0 | 0 | 0 | 0 | |
| 焼津 | 1 | 2 | 3 | 1 | 4 | 5 | 113 | 389 | 502 | |

(7)教育訓練給付関係

| | 受 給 者 数 | | | | | | 支 給 金 額 | | | |
|------------|---------|-------|------|--------|------|------|---------------|-------|-------|-------|
| | 通 学 制 | | | 通 信 制 | | | [単 位 : 千 円] | | | |
| | 男 | 女 | 合 計 | 男 | 女 | 合 計 | 通 学 制 | 通 信 制 | 合 計 | |
| 平成29年度(平均) | 97 | 26 | 124 | 29 | 80 | 109 | 5,475 | 2,157 | 7,632 | |
| 平成30年度(平均) | 100 | 23 | 123 | 25 | 66 | 91 | 5,371 | 1,671 | 7,042 | |
| 平成30年 4月 | 77 | 18 | 95 | 14 | 45 | 59 | 4,061 | 1,039 | 5,101 | |
| 5月 | 112 | 11 | 123 | 10 | 31 | 41 | 5,019 | 752 | 5,771 | |
| 6月 | 104 | 12 | 116 | 14 | 50 | 64 | 4,930 | 1,176 | 6,107 | |
| 7月 | 140 | 25 | 165 | 16 | 59 | 75 | 7,665 | 1,167 | 8,832 | |
| 8月 | 118 | 24 | 142 | 30 | 71 | 101 | 6,710 | 2,136 | 8,847 | |
| 9月 | 107 | 30 | 137 | 29 | 80 | 109 | 6,191 | 1,897 | 8,088 | |
| 10月 | 129 | 34 | 163 | 32 | 97 | 129 | 7,681 | 2,277 | 9,958 | |
| 11月 | 110 | 48 | 158 | 40 | 96 | 136 | 7,547 | 2,379 | 9,925 | |
| 12月 | 103 | 19 | 122 | 33 | 94 | 127 | 4,520 | 2,318 | 6,837 | |
| 平成31年 1月 | 61 | 20 | 81 | 40 | 84 | 124 | 3,390 | 2,630 | 6,021 | |
| 2月 | 68 | 17 | 85 | 23 | 48 | 71 | 3,461 | 1,177 | 4,638 | |
| 3月 | 69 | 18 | 87 | 15 | 40 | 55 | 3,280 | 1,106 | 4,385 | |
| 4月 | 83 | 51 | 134 | 7 | 54 | 61 | 6,192 | 1,159 | 7,351 | |
| 前 月 比 | 20.3 | 183.3 | 54.0 | ▲ 53.3 | 35.0 | 10.9 | 88.8 | 4.8 | 67.6 | |
| 前 年 同 月 比 | 7.8 | 183.3 | 41.1 | ▲ 50.0 | 20.0 | 3.4 | 52.5 | 11.5 | 44.1 | |
| 安 定 所 別 | 静 岡 | 10 | 9 | 19 | 0 | 3 | 3 | 861 | 49 | 911 |
| | 浜 松 | 19 | 11 | 30 | 2 | 11 | 13 | 1,441 | 214 | 1,654 |
| | (浜松) | 14 | 8 | 22 | 2 | 8 | 10 | 1,055 | 173 | 1,228 |
| | (細江) | 3 | 2 | 5 | 0 | 1 | 1 | 302 | 8 | 310 |
| | (浜北) | 2 | 1 | 3 | 0 | 2 | 2 | 83 | 32 | 116 |
| | 沼 津 | 3 | 5 | 8 | 0 | 6 | 6 | 358 | 155 | 513 |
| | (沼津) | 3 | 4 | 7 | 0 | 6 | 6 | 306 | 155 | 460 |
| | (御殿場) | 0 | 1 | 1 | 0 | 0 | 0 | 52 | 0 | 52 |
| | 清 水 | 6 | 3 | 9 | 2 | 0 | 2 | 507 | 49 | 556 |
| | 三 島 | 5 | 1 | 6 | 1 | 2 | 3 | 402 | 129 | 531 |
| | (三島) | 5 | 1 | 6 | 0 | 2 | 2 | 402 | 29 | 431 |
| | (伊東) | 0 | 0 | 0 | 1 | 0 | 1 | 0 | 100 | 100 |
| | 掛 川 | 8 | 3 | 11 | 1 | 5 | 6 | 484 | 75 | 559 |
| | 富 士 宮 | 2 | 0 | 2 | 0 | 6 | 6 | 117 | 111 | 229 |
| | 島 田 | 5 | 2 | 7 | 0 | 2 | 2 | 149 | 45 | 194 |
| | (島田) | 1 | 1 | 2 | 0 | 2 | 2 | 60 | 45 | 105 |
| | (榛原) | 4 | 1 | 5 | 0 | 0 | 0 | 89 | 0 | 89 |
| | 磐 田 | 9 | 5 | 14 | 0 | 7 | 7 | 545 | 127 | 673 |
| 富 士 | 6 | 5 | 11 | 0 | 5 | 5 | 580 | 68 | 648 | |
| 下 田 | 1 | 0 | 1 | 1 | 0 | 1 | 29 | 26 | 54 | |
| 焼 津 | 9 | 7 | 16 | 0 | 7 | 7 | 719 | 110 | 829 | |

雇用保険受給者実人員の年齢別・性別内訳

<安定所別内訳>

(平成31年4月)

| | | 静岡 | 浜松 | (浜松) | (細江) | (浜北) | 沼津 | (沼津) | (御殿場) | 清水 | 三島 | (三島) | (伊東) |
|------|--------|-------|-------|-------|-------|-------|-------|-------|-------|-------|---------|---------|-------|
| 男 | ～29歳 | 46 | 119 | 87 | 14 | 18 | 47 | 39 | 8 | 29 | 42 | 37 | 5 |
| | (割合) | 4.1% | 5.6% | 5.5% | 6.5% | 5.5% | 4.1% | 4.3% | 3.1% | 5.2% | 4.3% | #VALUE! | 2.8% |
| | 30～44歳 | 115 | 222 | 164 | 27 | 31 | 106 | 86 | 20 | 49 | 83 | 66 | 17 |
| | (割合) | 10.1% | 10.4% | 10.3% | 12.4% | 9.4% | 9.2% | 9.6% | 7.9% | 8.9% | 8.6% | #VALUE! | 9.6% |
| | 45～59歳 | 158 | 311 | 230 | 32 | 49 | 230 | 187 | 43 | 104 | 200 | 162 | 38 |
| | (割合) | 13.9% | 14.6% | 14.5% | 14.7% | 14.8% | 20.0% | 20.8% | 16.9% | 18.8% | 20.6% | #VALUE! | 21.5% |
| 性 | 60歳～ | 122 | 284 | 198 | 32 | 54 | 156 | 115 | 41 | 65 | 147 | 126 | 21 |
| | (割合) | 10.8% | 13.3% | 12.5% | 14.7% | 16.4% | 13.6% | 12.8% | 16.1% | 11.8% | 15.2% | #VALUE! | 11.9% |
| | 計 | 441 | 936 | 679 | 105 | 152 | 539 | 427 | 112 | 247 | 472 | 391 | 81 |
| (割合) | 38.9% | 43.8% | 42.7% | 48.4% | 46.1% | 46.8% | 47.6% | 44.1% | 44.7% | 48.7% | #VALUE! | 45.8% | |
| 女 | ～29歳 | 128 | 221 | 166 | 24 | 31 | 105 | 79 | 26 | 49 | 65 | 58 | 7 |
| | (割合) | 11.3% | 10.3% | 10.4% | 11.1% | 9.4% | 9.1% | 8.8% | 10.2% | 8.9% | 6.7% | #VALUE! | 4.0% |
| | 30～44歳 | 207 | 418 | 331 | 29 | 58 | 211 | 164 | 47 | 86 | 164 | 133 | 31 |
| | (割合) | 18.3% | 19.6% | 20.8% | 13.4% | 17.6% | 18.3% | 18.3% | 18.5% | 15.6% | 16.9% | #VALUE! | 17.5% |
| | 45～59歳 | 257 | 368 | 278 | 33 | 57 | 222 | 172 | 50 | 115 | 199 | 157 | 42 |
| | (割合) | 22.7% | 17.2% | 17.5% | 15.2% | 17.3% | 19.3% | 19.2% | 19.7% | 20.8% | 20.5% | #VALUE! | 23.7% |
| 性 | 60歳～ | 101 | 193 | 135 | 26 | 32 | 74 | 55 | 19 | 56 | 70 | 54 | 16 |
| | (割合) | 8.9% | 9.0% | 8.5% | 12.0% | 9.7% | 6.4% | 6.1% | 7.5% | 10.1% | 7.2% | #VALUE! | 9.0% |
| | 計 | 693 | 1,200 | 910 | 112 | 178 | 612 | 470 | 142 | 306 | 498 | 402 | 96 |
| (割合) | 61.1% | 56.2% | 57.3% | 51.6% | 53.9% | 53.2% | 52.4% | 55.9% | 55.3% | 51.3% | #VALUE! | 54.2% | |
| 合計 | 1,134 | 2,136 | 1,589 | 217 | 330 | 1,151 | 897 | 254 | 553 | 970 | | | 177 |

| | | 掛川 | 富士宮 | 島田 | (島田) | (榛原) | 磐田 | 富士 | 下田 | 焼津 | 県計 |
|------|--------|-------|-------|-------|-------|-------|-------|-------|-------|-------|-------|
| 男 | ～29歳 | 25 | 16 | 20 | 14 | 6 | 31 | 30 | 5 | 25 | 435 |
| | (割合) | 4.1% | 4.4% | 4.0% | 5.5% | 2.5% | 4.4% | 4.3% | 3.7% | 3.3% | 4.5% |
| | 30～44歳 | 57 | 35 | 49 | 23 | 26 | 72 | 61 | 7 | 62 | 918 |
| | (割合) | 9.3% | 9.7% | 9.8% | 9.0% | 10.7% | 10.2% | 8.8% | 5.2% | 8.1% | 9.4% |
| | 45～59歳 | 105 | 47 | 81 | 33 | 48 | 114 | 122 | 27 | 114 | 1,613 |
| | (割合) | 17.1% | 13.0% | 16.2% | 12.9% | 19.7% | 16.1% | 17.5% | 20.1% | 14.9% | 16.6% |
| 性 | 60歳～ | 86 | 64 | 77 | 40 | 37 | 106 | 102 | 18 | 109 | 1,336 |
| | (割合) | 14.0% | 17.7% | 15.4% | 15.6% | 15.2% | 15.0% | 14.6% | 13.4% | 14.3% | 13.7% |
| | 計 | 273 | 162 | 227 | 110 | 117 | 323 | 315 | 57 | 310 | 4,302 |
| (割合) | 44.4% | 44.8% | 45.4% | 43.0% | 48.0% | 45.6% | 45.2% | 42.5% | 40.6% | 44.2% | |
| 女 | ～29歳 | 59 | 31 | 36 | 21 | 15 | 70 | 47 | 7 | 67 | 885 |
| | (割合) | 9.6% | 8.6% | 7.2% | 8.2% | 6.1% | 9.9% | 6.7% | 5.2% | 8.8% | 9.1% |
| | 30～44歳 | 99 | 63 | 75 | 40 | 35 | 127 | 116 | 19 | 139 | 1,724 |
| | (割合) | 16.1% | 17.4% | 15.0% | 15.6% | 14.3% | 17.9% | 16.6% | 14.2% | 18.2% | 17.7% |
| | 45～59歳 | 112 | 65 | 92 | 45 | 47 | 121 | 142 | 34 | 153 | 1,880 |
| | (割合) | 18.2% | 18.0% | 18.4% | 17.6% | 19.3% | 17.1% | 20.4% | 25.4% | 20.0% | 19.3% |
| 性 | 60歳～ | 72 | 41 | 70 | 40 | 30 | 68 | 77 | 17 | 95 | 934 |
| | (割合) | 11.7% | 11.3% | 14.0% | 15.6% | 12.3% | 9.6% | 11.0% | 12.7% | 12.4% | 9.6% |
| | 計 | 342 | 200 | 273 | 146 | 127 | 386 | 382 | 77 | 454 | 5,423 |
| (割合) | 55.6% | 55.2% | 54.6% | 57.0% | 52.0% | 54.4% | 54.8% | 57.5% | 59.4% | 55.8% | |
| 合計 | 615 | 362 | 500 | 256 | 244 | 709 | 697 | 134 | 764 | 9,725 | |

雇用保険受給者の就職状況

| | 資格決定数 | 就 職 数 | | | 就 職 率 | | | |
|----------------------------|--------|--------|-------|--------|-------|-------|-------|-------|
| | | 合 計 | 紹介就職 | 自己就職 | 合 計 | 紹介就職 | 自己就職 | |
| 平成 29 年度 | 37,082 | 20,209 | 9,271 | 10,938 | 54.5% | 25.0% | 29.5% | |
| 平成 30 年度 | 36,038 | 19,410 | 8,546 | 10,864 | 53.9% | 23.7% | 30.1% | |
| 累計 (平成三十一年四月から平成三十一年四月) | 静 岡 | 519 | 173 | 78 | 95 | 33.3% | 15.0% | 18.3% |
| | 浜 松 | 915 | 351 | 146 | 205 | 38.4% | 16.0% | 22.4% |
| | (浜 松) | 647 | 261 | 93 | 168 | 40.3% | 14.4% | 26.0% |
| | (細 江) | 111 | 33 | 20 | 13 | 29.7% | 18.0% | 11.7% |
| | (浜 北) | 157 | 57 | 33 | 24 | 36.3% | 21.0% | 15.3% |
| | 沼 津 | 567 | 170 | 53 | 117 | 30.0% | 9.3% | 20.6% |
| | (沼 津) | 461 | 122 | 35 | 87 | 26.5% | 7.6% | 18.9% |
| | (御殿場) | 106 | 48 | 18 | 30 | 45.3% | 17.0% | 28.3% |
| | 清 水 | 327 | 127 | 58 | 69 | 38.8% | 17.7% | 21.1% |
| | 三 島 | 459 | 143 | 70 | 73 | 31.2% | 15.3% | 15.9% |
| | (三 島) | 393 | 110 | 49 | 61 | 28.0% | 12.5% | 15.5% |
| | (伊 東) | 66 | 33 | 21 | 12 | 50.0% | 31.8% | 18.2% |
| | 掛 川 | 218 | 107 | 48 | 59 | 49.1% | 22.0% | 27.1% |
| | 富 士 宮 | 138 | 68 | 32 | 36 | 49.3% | 23.2% | 26.1% |
| | 島 田 | 228 | 85 | 53 | 32 | 37.3% | 23.2% | 14.0% |
| | (島 田) | 114 | 46 | 28 | 18 | 40.4% | 24.6% | 15.8% |
| | (榛 原) | 114 | 39 | 25 | 14 | 34.2% | 21.9% | 12.3% |
| | 磐 田 | 304 | 122 | 52 | 70 | 40.1% | 17.1% | 23.0% |
| | 富 士 | 358 | 108 | 40 | 68 | 30.2% | 11.2% | 19.0% |
| | 下 田 | 71 | 33 | 19 | 14 | 46.5% | 26.8% | 19.7% |
| 焼 津 | 362 | 122 | 59 | 63 | 33.7% | 16.3% | 17.4% | |
| 安 定 所 別 (四 月 分) | 静 岡 | 519 | 173 | 78 | 95 | 33.3% | 15.0% | 18.3% |
| | 浜 松 | 915 | 351 | 146 | 205 | 38.4% | 16.0% | 22.4% |
| | (浜 松) | 647 | 261 | 93 | 168 | 40.3% | 14.4% | 26.0% |
| | (細 江) | 111 | 33 | 20 | 13 | 29.7% | 18.0% | 11.7% |
| | (浜 北) | 157 | 57 | 33 | 24 | 36.3% | 21.0% | 15.3% |
| | 沼 津 | 567 | 170 | 53 | 117 | 30.0% | 9.3% | 20.6% |
| | (沼 津) | 461 | 122 | 35 | 87 | 26.5% | 7.6% | 18.9% |
| | (御殿場) | 106 | 48 | 18 | 30 | 45.3% | 17.0% | 28.3% |
| | 清 水 | 327 | 127 | 58 | 69 | 38.8% | 17.7% | 21.1% |
| | 三 島 | 459 | 143 | 70 | 73 | 31.2% | 15.3% | 15.9% |
| | (三 島) | 393 | 110 | 49 | 61 | 28.0% | 12.5% | 15.5% |
| | (伊 東) | 66 | 33 | 21 | 12 | 50.0% | 31.8% | 18.2% |
| | 掛 川 | 218 | 107 | 48 | 59 | 49.1% | 22.0% | 27.1% |
| | 富 士 宮 | 138 | 68 | 32 | 36 | 49.3% | 23.2% | 26.1% |
| | 島 田 | 228 | 85 | 53 | 32 | 37.3% | 23.2% | 14.0% |
| | (島 田) | 114 | 46 | 28 | 18 | 40.4% | 24.6% | 15.8% |
| | (榛 原) | 114 | 39 | 25 | 14 | 34.2% | 21.9% | 12.3% |
| | 磐 田 | 304 | 122 | 52 | 70 | 40.1% | 17.1% | 23.0% |
| | 富 士 | 358 | 108 | 40 | 68 | 30.2% | 11.2% | 19.0% |
| 下 田 | 71 | 33 | 19 | 14 | 46.5% | 26.8% | 19.7% | |
| 焼 津 | 362 | 122 | 59 | 63 | 33.7% | 16.3% | 17.4% | |
| 合 計 | 4,466 | 1,609 | 708 | 901 | 36.0% | 15.9% | 20.2% | |

※自己就職には自営を含む。

雇用保険各種給付金等給付状況

<安定所別内訳>

(平成31年4月)

| | | 静岡 | 浜松 | (浜松) | (細江) | (浜北) | 沼津 | (沼津) | (御殿場) | 清水 | 三島 | (三島) | (伊東) |
|-----------|-----------------|---------|---------|---------|---------|---------|---------|---------|---------|---------|---------|--------|--------|
| 求職者給付 | 支給総額 | 135,307 | 237,410 | 175,892 | 25,354 | 36,164 | 143,289 | 109,787 | 33,501 | 69,255 | 110,985 | 90,316 | 20,670 |
| | 基本手当支給額 | 133,612 | 235,940 | 174,761 | 25,242 | 35,937 | 141,841 | 108,568 | 33,273 | 68,504 | 110,057 | 89,555 | 20,502 |
| | 所定日数内 | 128,464 | 234,210 | 173,542 | 24,730 | 35,937 | 139,513 | 106,478 | 33,035 | 67,088 | 109,494 | 88,992 | 20,502 |
| | 個別延長 | 0 | 0 | 0 | 0 | 0 | 86 | 86 | 0 | 0 | 0 | 0 | 0 |
| | 訓練延長 | 5,148 | 1,730 | 1,219 | 511 | 0 | 2,242 | 2,004 | 238 | 1,416 | 563 | 563 | 0 |
| | 広域延長 | 0 | 0 | 0 | 0 | 0 | 0 | 0 | 0 | 0 | 0 | 0 | 0 |
| | 技能習得手当 | 918 | 675 | 517 | 112 | 46 | 899 | 777 | 123 | 504 | 532 | 504 | 28 |
| | 寄宿手当 | 0 | 0 | 0 | 0 | 0 | 0 | 0 | 0 | 0 | 0 | 0 | 0 |
| | 傷病手当 | 778 | 794 | 614 | 0 | 180 | 548 | 443 | 105 | 246 | 396 | 256 | 140 |
| | 高年齢求職者給付金支給額 | 25,536 | 62,943 | 43,863 | 5,294 | 13,786 | 27,624 | 18,282 | 9,342 | 20,614 | 21,250 | 17,283 | 3,967 |
| | 特例一時金支給額 | 0 | 0 | 0 | 0 | 0 | 0 | 0 | 0 | 0 | 0 | 0 | 0 |
| | 日雇労働求職者給付金支給額 | 0 | 0 | 0 | 0 | 0 | 0 | 0 | 0 | 0 | 0 | 0 | 0 |
| 小計 | 160,844 | 300,352 | 219,755 | 30,648 | 49,950 | 170,913 | 128,069 | 42,843 | 89,869 | 132,235 | 107,598 | 24,637 | |
| 就職促進給付 | 再就職手当 | 5,748 | 103,380 | 81,997 | 8,540 | 12,853 | 19,909 | 10,936 | 8,973 | 21,229 | 25,143 | 20,856 | 4,287 |
| | 常用就職支度手当 | 0 | 326 | 199 | 127 | 0 | 0 | 0 | 0 | 0 | 0 | 0 | 0 |
| | 移転費 | 121 | 0 | 0 | 0 | 0 | 340 | 340 | 0 | 0 | 0 | 0 | 0 |
| | 広域求職活動費 | 0 | 0 | 0 | 0 | 0 | 0 | 0 | 0 | 0 | 10 | 10 | 0 |
| 小計 | 5,869 | 103,706 | 82,196 | 8,667 | 12,853 | 20,249 | 11,276 | 8,973 | 21,229 | 25,153 | 20,866 | 4,287 | |
| 教育訓練給付支給額 | 911 | 1,654 | 1,228 | 310 | 116 | 513 | 460 | 52 | 556 | 531 | 431 | 100 | |
| 失業給付総額 | 167,623 | 405,713 | 303,169 | 39,625 | 62,919 | 191,675 | 139,806 | 51,869 | 111,654 | 157,919 | 128,895 | 29,024 | |
| 雇用継続給付 | 高年齢雇用継続基本給付金支給額 | 86,089 | 110,179 | 92,100 | 7,332 | 10,748 | 57,651 | 47,887 | 9,764 | 27,340 | 8,990 | 6,879 | 2,110 |
| | 高年齢再就職給付金支給額 | 45 | 0 | 0 | 0 | 0 | 0 | 0 | 0 | 0 | 0 | 0 | 0 |
| | 育児休業基本給付金支給額 | 200,302 | 338,600 | 270,160 | 39,989 | 28,451 | 114,410 | 92,545 | 21,866 | 46,928 | 54,686 | 46,842 | 7,844 |
| | 育児休業者職場復帰給付金支給額 | 0 | 0 | 0 | 0 | 0 | 0 | 0 | 0 | 0 | 0 | 0 | 0 |
| | 介護休業給付支給額 | 763 | 3,668 | 2,516 | 1,152 | 0 | 750 | 750 | 0 | 314 | 1,473 | 1,473 | 0 |
| 小計 | 287,199 | 452,447 | 364,775 | 48,473 | 39,199 | 172,811 | 141,181 | 31,630 | 74,582 | 65,149 | 55,195 | 9,955 | |
| 合計 | 454,822 | 858,160 | 667,944 | 88,098 | 102,117 | 364,486 | 280,988 | 83,498 | 186,235 | 223,068 | 184,089 | 38,979 | |

| | | 掛川 | 富士宮 | 島田 | (島田) | (榛原) | 磐田 | 富士 | 下田 | 焼津 | 県計 |
|-----------|-----------------|--------|---------|--------|--------|---------|---------|--------|---------|-----------|-----------|
| 求職者給付 | 支給総額 | 76,081 | 42,049 | 62,960 | 32,339 | 30,621 | 85,043 | 81,915 | 14,989 | 96,770 | 1,156,054 |
| | 基本手当支給額 | 74,848 | 41,546 | 62,202 | 31,705 | 30,496 | 83,896 | 81,515 | 14,485 | 96,096 | 1,144,540 |
| | 所定日数内 | 74,374 | 40,310 | 61,393 | 31,477 | 29,916 | 82,502 | 79,918 | 14,485 | 94,310 | 1,126,062 |
| | 個別延長 | 0 | 0 | 0 | 0 | 0 | 0 | 0 | 0 | 0 | 86 |
| | 訓練延長 | 474 | 1,236 | 808 | 228 | 581 | 1,394 | 1,597 | 0 | 1,786 | 18,393 |
| | 広域延長 | 0 | 0 | 0 | 0 | 0 | 0 | 0 | 0 | 0 | 0 |
| | 技能習得手当 | 278 | 329 | 253 | 128 | 125 | 319 | 400 | 0 | 403 | 5,512 |
| | 寄宿手当 | 0 | 0 | 0 | 0 | 0 | 0 | 0 | 0 | 0 | 0 |
| | 傷病手当 | 955 | 174 | 506 | 506 | 0 | 828 | 0 | 504 | 271 | 6,002 |
| | 高年齢求職者給付金支給額 | 11,289 | 7,687 | 16,171 | 9,292 | 6,880 | 17,583 | 18,495 | 2,993 | 16,030 | 248,216 |
| | 特例一時金支給額 | 0 | 0 | 0 | 0 | 0 | 0 | 0 | 0 | 0 | 0 |
| | 日雇労働求職者給付金支給額 | 0 | 0 | 0 | 0 | 0 | 0 | 0 | 0 | 0 | 0 |
| 小計 | 87,370 | 49,737 | 79,132 | 41,631 | 37,501 | 102,626 | 100,410 | 17,983 | 112,799 | 1,404,270 | |
| 就職促進給付 | 再就職手当 | 13,572 | 11,941 | 13,665 | 8,083 | 5,581 | 33,550 | 19,928 | 6,502 | 19,236 | 293,802 |
| | 常用就職支度手当 | 0 | 0 | 0 | 0 | 0 | 143 | 0 | 0 | 0 | 469 |
| | 移転費 | 305 | 0 | 0 | 0 | 0 | 375 | 0 | 0 | 0 | 1,140 |
| | 広域求職活動費 | 0 | 0 | 0 | 0 | 0 | 0 | 0 | 0 | 0 | 10 |
| 小計 | 13,877 | 11,941 | 13,665 | 8,083 | 5,581 | 34,067 | 19,928 | 6,502 | 19,236 | 295,421 | |
| 教育訓練給付支給額 | 559 | 229 | 194 | 105 | 89 | 673 | 648 | 54 | 829 | 7,351 | |
| 失業給付総額 | 101,806 | 61,906 | 92,990 | 49,819 | 43,171 | 137,366 | 120,986 | 24,540 | 132,864 | 1,707,041 | |
| 雇用継続給付 | 高年齢雇用継続基本給付金支給額 | 17,036 | 10,761 | 21,250 | 11,976 | 9,274 | 64,264 | 57,066 | 1,624 | 21,909 | 484,159 |
| | 高年齢再就職給付金支給額 | 0 | 0 | 0 | 0 | 0 | 0 | 0 | 0 | 0 | 45 |
| | 育児休業基本給付金支給額 | 62,724 | 25,502 | 36,726 | 19,050 | 17,676 | 69,626 | 57,592 | 4,029 | 53,682 | 1,064,808 |
| | 育児休業者職場復帰給付金支給額 | 0 | 0 | 0 | 0 | 0 | 0 | 0 | 0 | 0 | 0 |
| | 介護休業給付支給額 | 694 | 0 | 375 | 375 | 0 | 1,442 | 590 | 0 | 502 | 10,570 |
| 小計 | 80,454 | 36,263 | 58,351 | 31,400 | 26,951 | 135,332 | 115,249 | 5,652 | 76,093 | 1,559,583 | |
| 合計 | 182,260 | 98,169 | 151,341 | 81,219 | 70,122 | 272,698 | 236,235 | 30,192 | 208,958 | 3,266,624 | |

※四捨五入により合計値とその内訳が一致しない場合がある。

[単位: 千円]

用語の説明

I 職業紹介関係

【一般】

常用、臨時、季節を合わせたものをいう。

【常用】

雇用期間の定めがないか又は4カ月以上の雇用期間が定められている仕事をいう。

【臨時】

1カ月以上4カ月未満の雇用期間が定められている仕事をいう。

【季節】

季節的な労働需要、季節的な余暇を利用して一定の期間（4カ月未満、4カ月以上の別を問わない。）を定めて就労する仕事をいう。

【パートタイム】

毎日就労する場合は、1日の労働時間が一般従業員より短い仕事。特定日又は特定期間就労する場合は、1日の労働時間の長短を問わず1カ月（日雇のパートタイムにおいては1週）の所定労働時間が一般従業員より短い仕事をいう。雇用期間によって常用的パートタイムと臨時的パートタイムがある。

【日雇】

日々雇用の仕事又は1カ月未満の雇用期間が定められている仕事をいう。

【新規求職申込件数（新規求人数）】

公共職業安定所（以下「安定所」という。）でその月のうちに新たに受け付けた求職申込件数（求人数）をいう。

【月間有効求職者（求人）数】

「前月末日現在において、求職（求人）申込の有効期限が翌月以降にまたがっている求職者（求人）数」と当月の「新規求職申込件数（新規求人数）」の合計数をいう。

【就職件数】

有効求職者が自安定所の紹介により就職した件数をいう。

【充足数】

自安定所の有効求人が安定所（求人を含めた他安定所を含む。）の紹介により求職者と結合した件数をいう。

【求人倍率】

求職者1人当たりの求人がどれだけあるのかを見る。

○新規求人倍率＝新規求人数÷新規求職申込件数

○有効求人倍率＝有効求人数÷有効求職者数

○正社員の求人倍率は、通常、有効求人倍率（原数値）で公表している。算式は次のとおり。

有効求人数（常用）の正社員求人数÷一般の有効求職者のうち常用

※ 求人倍率の「季節調整値」とは一年を周期として繰り返す季節的変動要因を一定の方法により取り除いて計算した数値で、通常、国、県までの単位であり、安定所単位は原数値となる。例年2月、過去に遡って調整される。

【就職率】

$$\frac{\text{就職件数}}{\text{新規（月間有効）求職者数}} \times 100$$

【充足率】

$$\frac{\text{充足数}}{\text{新規（月間有効）求人数}} \times 100$$

II 雇用保険業務関係

【適用事業所数】

労働者を適用する事業所で、安定所に事業所設置の届出をしている事業所数をいう。

【被保険者数】

適用事業所に雇用されている労働者であって、安定所に雇用保険への加入が届出されている者の数をいう。

【被保険者資格取得者数】

新規採用、中途採用を問わず適用事業所に新たに雇用され、安定所に雇用保険への加入が届出された者の数をいう。

【被保険者資格喪失者数】

適用事業所を離職し、安定所に届出された者の数をいう。

【離職票交付枚数】

離職等により被保険者でなくなったことを安定所が確認し、交付した離職票の枚数をいう。

【受給資格決定件数】

提出された離職票のうち、安定所が給付を受ける資格ありと決定した件数をいう。

【初回受給者数】

受給資格決定後、第1回目の給付を受けた者の数をいう。

【受給者実人員】

求職者給付（高年齢求職者給付金及び短期特例一時金を除く。）を受けた受給資格者の実人員をいう。

【一般求職者給付】

高年齢求職者給付、短期特例求職者給付、日雇求職者給付以外の給付をいう。

【高年齢求職者給付】

同一事業主に雇用され、満65歳に達した日以降、離職した場合に一定の基準により支給されるものをいう。

【短期特例求職者給付】

季節的に雇用される者又は短期の雇用に就くことを常態とする者等が一定期間雇用された後、離職した場合に支給されるものをいう。

【日雇求職者給付】

日雇労働被保険者が失業した場合に、安定所に出頭して求職申込みをしたうえ、その失業の日について認定を受けた場合に支給されるものをいう。

【常用就職支度手当】

障害者、45歳以上で雇用対策法に基づく再就職援助計画の対象者等就職困難な受給資格者が厚生労働大臣の許可を受け、あるいは届出をした民間職業紹介事業者の紹介により一年以上引き続き雇用される場合等に支給されるものをいう。

【再就職手当】

一般求職者給付の受給資格者が所定給付日数の3分の1以上を残して安定した職業についた場合等に支給されるものをいう。

● IT関連職業分類表

| 大分類 | 中分類 | 小分類、細分類 |
|------------------------|-----------------------|------------------------------------------|
| B 専門的・技術的職業 | 07 開発技術者 | :072 電気・電子・電気通信開発技術者 (通信ネットワークを除く) |
| | 08 製造技術者 | :082 電気・電子・電気通信製造技術者 (通信ネットワーク技術者を除く) |
| | 10 情報処理・通信技術者 | :101 システムコンサルタント |
| | | :102 システム設計技術者 |
| | | :103 情報処理プロジェクトマネージャ |
| | | :104 ソフトウェア開発技術者 |
| :105 システム運用管理者 | | |
| :106 通信ネットワーク技術者 | | |
| 22 美術家、デザイナー、写真家、映像撮影者 | :109 その他の情報処理・通信技術者 | |
| | :224-01 グラフィックデザイナー | |
| | :224-02 ウェブデザイナー | |
| 24 その他の専門的職業 | :246-02 無線技術員 | |
| C 事務的職業 | 31 事務用機器操作の職業 | :311 パーソナルコンピュータ操作員 |
| | | :312 データ入力係員 |
| | | :313 コンピュータ操作員(パーソナルコンピュータを除く) |
| H 生産工程の職業 | 51 生産設備制御・監視の職業(機械組立) | :512 電気機械器具組立設備制御・監視員 |
| | | :573 電気通信機械器具組立工 |
| | 57 機械組立の職業 | :574-01 電子計算機組立工 |
| | | :576 半導体製品製造工 |
| | | :581 被覆電線製造工 |
| | | :583 電子機器部品組立工 |
| 60 機械整備・修理の職業 | :602-02 電気通信機械器具修理工 | |
| | :602-03 電子応用機械器具修理工 | |
| 64 生産関連・生産類似の職業 | :643 製図工 | |
| J 建設・採掘の職業 | 72 電気工事の職業 | :723 通信線架線・敷設作業員 |
| | | :724 電気通信設備作業員 |

● 福祉関連職業分類表

| 大分類 | 中分類 | 小分類、細分類 |
|---------------|---------------------|------------------|
| B 専門的・技術的職業 | 13 保健師、助産師、看護師 | :131 保健師 |
| | | :132 助産師 |
| | | :133 看護師、准看護師 |
| | 14 医療技術者 | :144 理学療法士 |
| | | :145 作業療法士 |
| | | :146 視能訓練士、言語聴覚士 |
| 16 社会福祉の専門的職業 | :161 福祉相談・指導専門員 | |
| | :162 福祉施設指導専門員 | |
| | :169 その他の社会福祉の専門的職業 | |
| E サービスの職業 | 35 家庭生活支援サービスの職業 | :351 家政婦(夫)、家事手伝 |
| | | :361 施設介護員 |
| | 36 介護サービスの職業 | :362 訪問介護職 |

(参考)下線の職業については、介護関係となる

*平成23年改定厚生労働省編職業分類(職業分類表)より抜粋。

ハローワーク関係機関一覧表

| | | | |
|-----------------------------------------------------------------------------------------------------------------------|-----------|--------------------------------|------------------|
| 【ハローワーク】 | | | |
| 下田 | 〒415-8509 | 下田市4-5-26 | TEL 0558-22-0288 |
| 三島 | 〒411-0033 | 三島市文教町1-3-112 | TEL 055-980-1300 |
| (伊東) | 〒414-0046 | 伊東市大原1-5-15 | TEL 0557-37-2605 |
| 沼津 | 〒410-0831 | 沼津市市場町9-1 沼津合同庁舎内 | TEL 055-931-0145 |
| (御殿場) | 〒412-0039 | 御殿場市竈字水道1111 | TEL 0550-82-0540 |
| 富士 | 〒417-8609 | 富士市南町1-4 | TEL 0545-51-2151 |
| 富士宮 | 〒418-0031 | 富士宮市神田川町14-3 | TEL 0544-26-3128 |
| 清水 | 〒424-0825 | 静岡市清水区松原町2-15 清水合同庁舎内 | TEL 054-351-8609 |
| 静岡 | 〒422-8045 | 静岡市駿河区西島235-1 | TEL 054-238-8609 |
| 焼津 | 〒425-0028 | 焼津市駅北1-6-22 | TEL 054-628-5155 |
| 島田 | 〒427-8509 | 島田市本通1丁目4677-4 | TEL 0547-36-8609 |
| (榛原) | 〒421-0421 | 牧之原市細江4138-1 | TEL 0548-22-0148 |
| 掛川 | 〒436-0073 | 掛川市金城71 | TEL 0537-22-4185 |
| 磐田 | 〒438-0086 | 磐田市見付3599-6 磐田地方合同庁舎内 | TEL 0538-32-6181 |
| 浜松 | 〒432-8537 | 浜松市中区浅田町50-2 | TEL 053-541-8609 |
| (細江) | 〒431-1302 | 浜松市北区細江町広岡312-3 | TEL 053-522-0165 |
| (浜北) | 〒434-0037 | 浜松市浜北区沼269-1 | TEL 053-584-2233 |
| ハローワーク プラザ裾野 | 〒410-1118 | 裾野市佐野1039 ベルシティ裾野3階 | TEL 055-993-8631 |
| ハローワーク プラザ静岡 | 〒420-0853 | 静岡市葵区追手町5-4 アーバンネット静岡追手町ビル1階 | TEL 054-250-8609 |
| ハローワーク プラザ藤枝 | 〒426-0067 | 藤枝市前島1-7-10 BiVi藤枝2階 | TEL 054-636-2126 |
| ハローワーク プラザ袋井 | 〒437-0125 | 袋井市上山梨4-1-2 パティオ1階 | TEL 0538-49-4400 |
| 【概ね45歳未満の若年者に対する就職支援】 | | | |
| 浜松わかものハローワーク | 〒430-7707 | 浜松市中区板屋町111-2 浜松アクタタワー7階 | TEL 053-540-2064 |
| 【地域職業相談室】 | | | |
| 湖西市地域職業相談室 | 〒431-0303 | 湖西市新居町浜名519-1 新居地域センター2階 | TEL 053-594-0855 |
| 伊豆市地域職業相談室 | 〒410-2407 | 伊豆市柏久保603-1 | TEL 0558-74-3075 |
| 熱海市ふるさとハローワーク | 〒413-0016 | 熱海市水口町13-15 静岡県熱海総合庁舎2階 | TEL 0557-82-8655 |
| 【子育てをしながら就職を希望する方の相談】 | | | |
| マザーズハローワーク静岡 | 〒420-0853 | 静岡市葵区追手町5-4 アーバンネット静岡追手町ビル1階 | TEL 054-275-3010 |
| ハローワーク浜松マザーズコーナー | 〒430-0929 | 浜松市中区中央1-12-1 静岡県浜松総合庁舎5階 | TEL 053-454-1910 |
| ハローワーク富士マザーズコーナー | 〒416-0906 | 富士市本市場432-1 富士市フィナンセ1階 | TEL 0545-60-5100 |
| 【新卒応援ハローワーク・コーナー】 | | | |
| 静岡新卒応援ハローワーク | 〒422-8067 | 静岡市駿河区南町14-1 水の森ビル9階 | TEL 054-654-3003 |
| 浜松新卒応援ハローワーク | 〒430-7707 | 浜松市中区板屋町111-2 浜松アクタタワー7階 | TEL 053-540-0008 |
| 沼津新卒応援コーナー | 〒410-0831 | 沼津市市場町9-1 沼津合同庁舎 ハローワーク沼津内(3階) | TEL 055-918-3712 |
| 【就職相談センター・ヤングジョブステーション】 | | | |
| しずおかジョブステーション東部 | 〒410-0801 | 沼津市大手町1-1-3 沼津商連会館ビル2階 | TEL 055-951-8229 |
| しずおかジョブステーション中部 | 〒422-8067 | 静岡市駿河区南町14-1 水の森ビル3階 | TEL 054-284-0027 |
| しずおかジョブステーション西部 | 〒430-0929 | 浜松市中区中央1-12-1 県浜松総合庁舎 | TEL 053-454-2523 |
| 静岡労働局職業安定部 | | | |
| 職業安定課 | | | TEL 054-271-9950 |
| 職業対策課 | | | TEL 054-271-9970 |
| 需給調整事業課 | 〒420-8639 | 静岡市葵区追手町9-50 静岡地方合同庁舎5階 | TEL 054-271-9980 |
| 訓練室 | | | TEL 054-271-9956 |
| 静岡労働局ホームページ http://jsite.mhlw.go.jp/shizuoka-roudoukyoku/ | | | |