

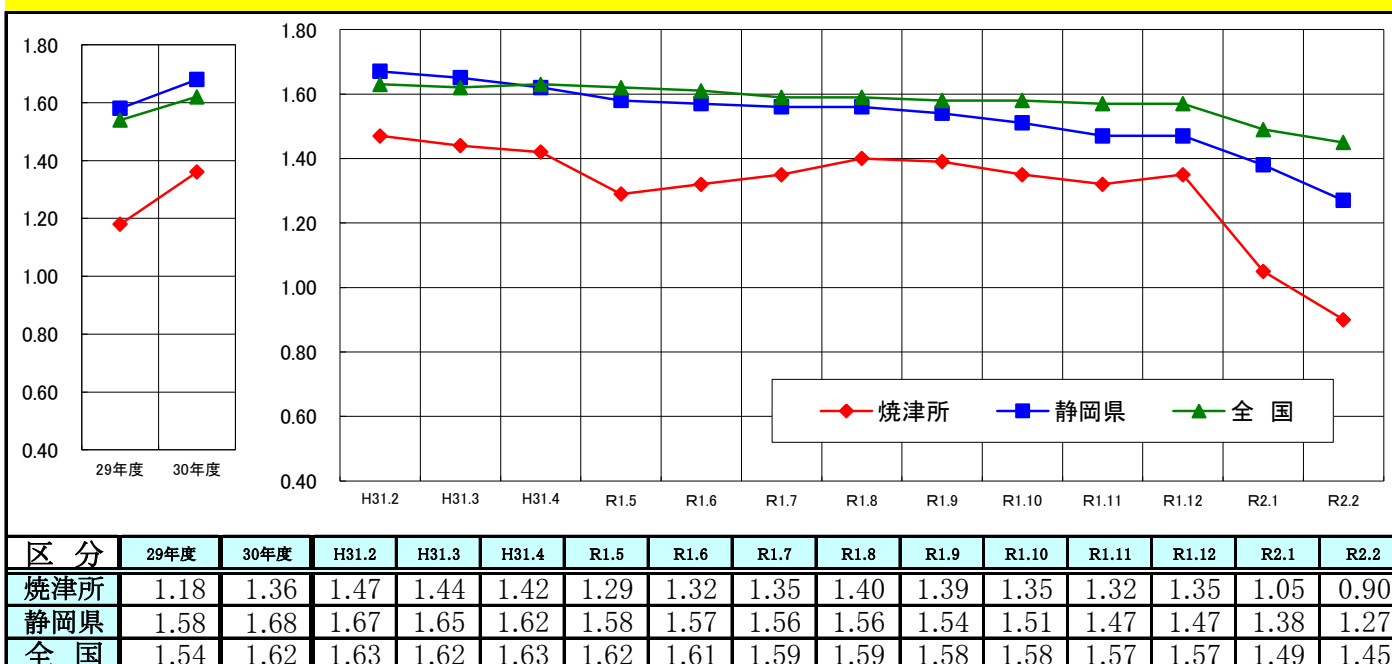
最近の雇用情勢

(令和2年2月内容)
ハローワーク焼津

I 概況

1. 有効求人倍率

2月の有効求人倍率は、0.90倍で、前年同月比では0.57p下回った。
また、県との比較では0.37p下回り、全国平均とでは0.55p下回った。

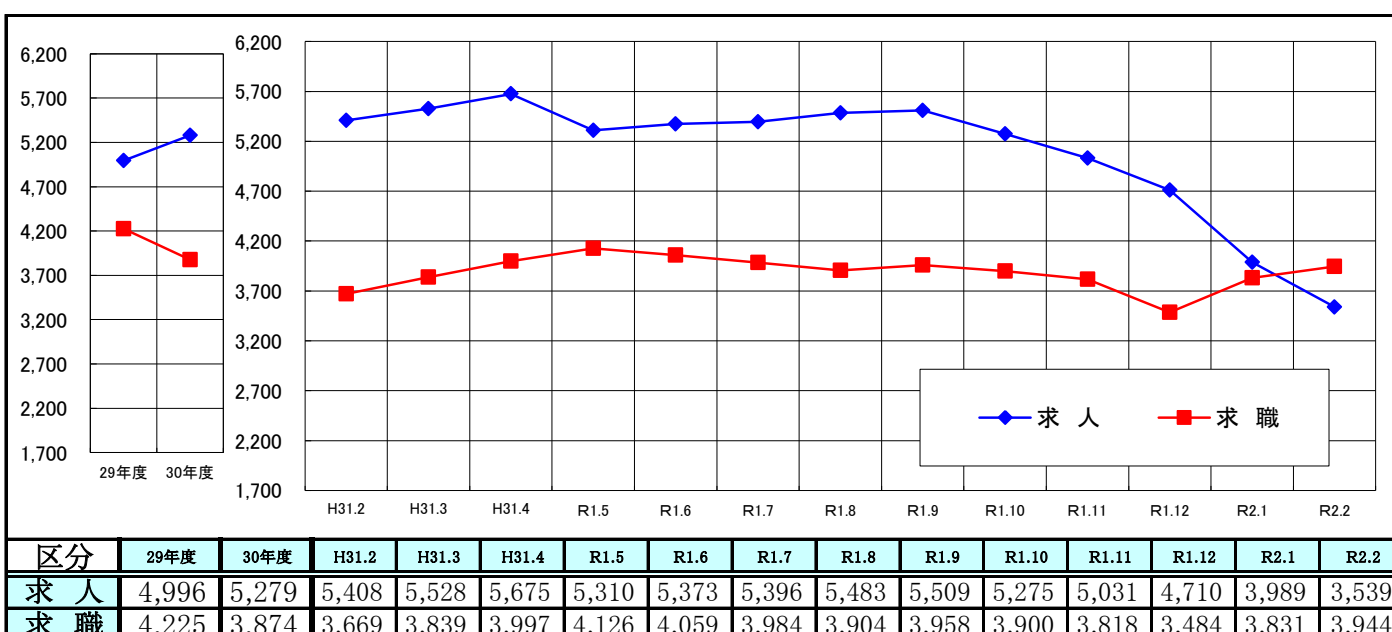


※静岡県・全国の有効求人倍率は季節調整値(毎年1度、年末に季節調整値変えを行っており、過去の数値は遡って改訂される)

II 個別指標の動向

1. 月間有効求人・求職の状況

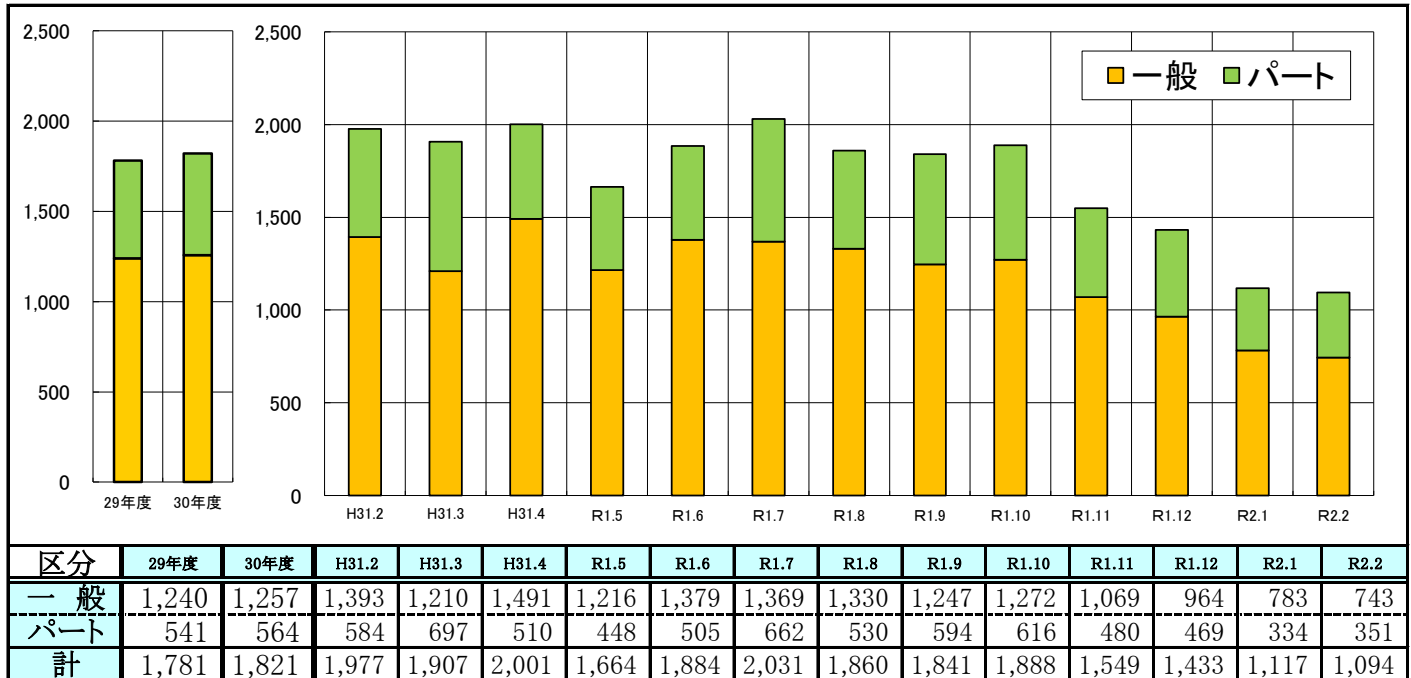
月間有効求人は3,539人で対前年同月比では▲34.6%であり、
月間有効求職者は3,944人で前年同月比は+7.5%であった。



2. 新規求人の動向

① 雇用形態別求人状況

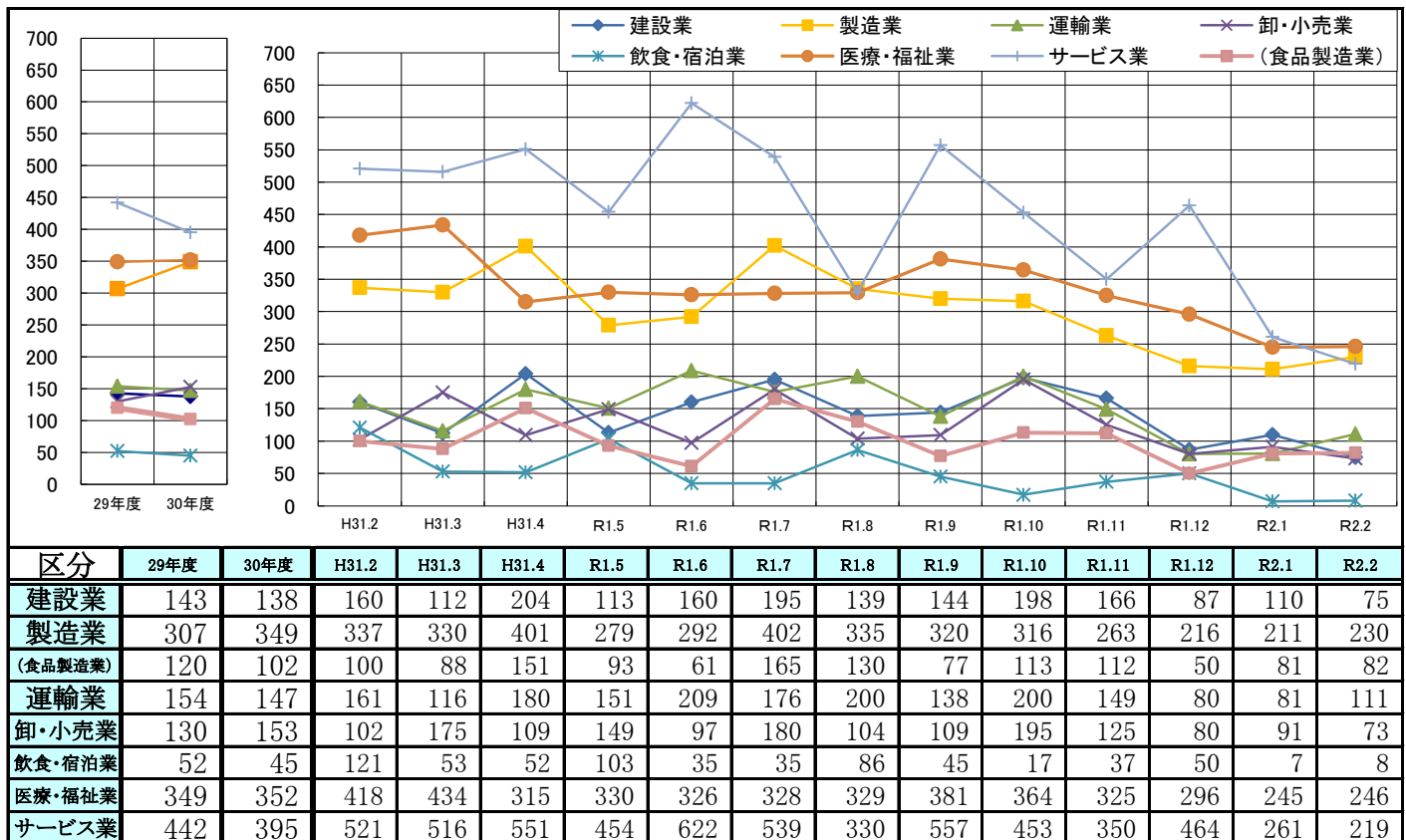
2月の新規求人は1,094人で前年同月比で▲44.7%減少した。
 新規求人のうち一般求人743人(前年同月比▲46.7%)、パートは351人(前年同月比▲39.9%)となっている。パートの占有率は32.1%となった。



年度計は平均のため合計と一致しない場合があります。

② 主要産業別求人動向

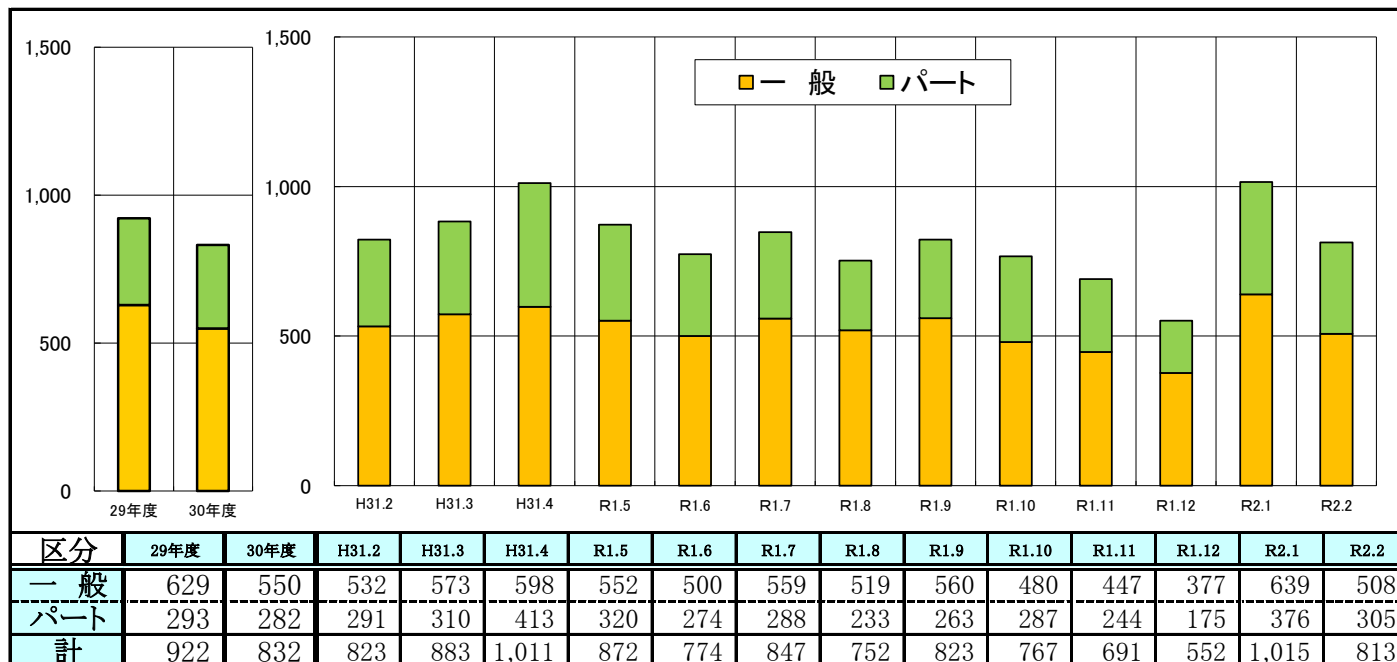
主要産業の産業別求人動向(一般+パート)は、前年同月比で建設業が▲53.1%(85件減)、製造業が▲31.8%(107件減)、運輸業が▲31.1%(50件減)、卸・小売業が▲28.4%(29件減)、飲食・宿泊業は▲93.4%(113件減)、医療・福祉業は▲41.1%(172件減)、サービス業が▲58.0%(302件減)となった。



3. 新規求職者の動向

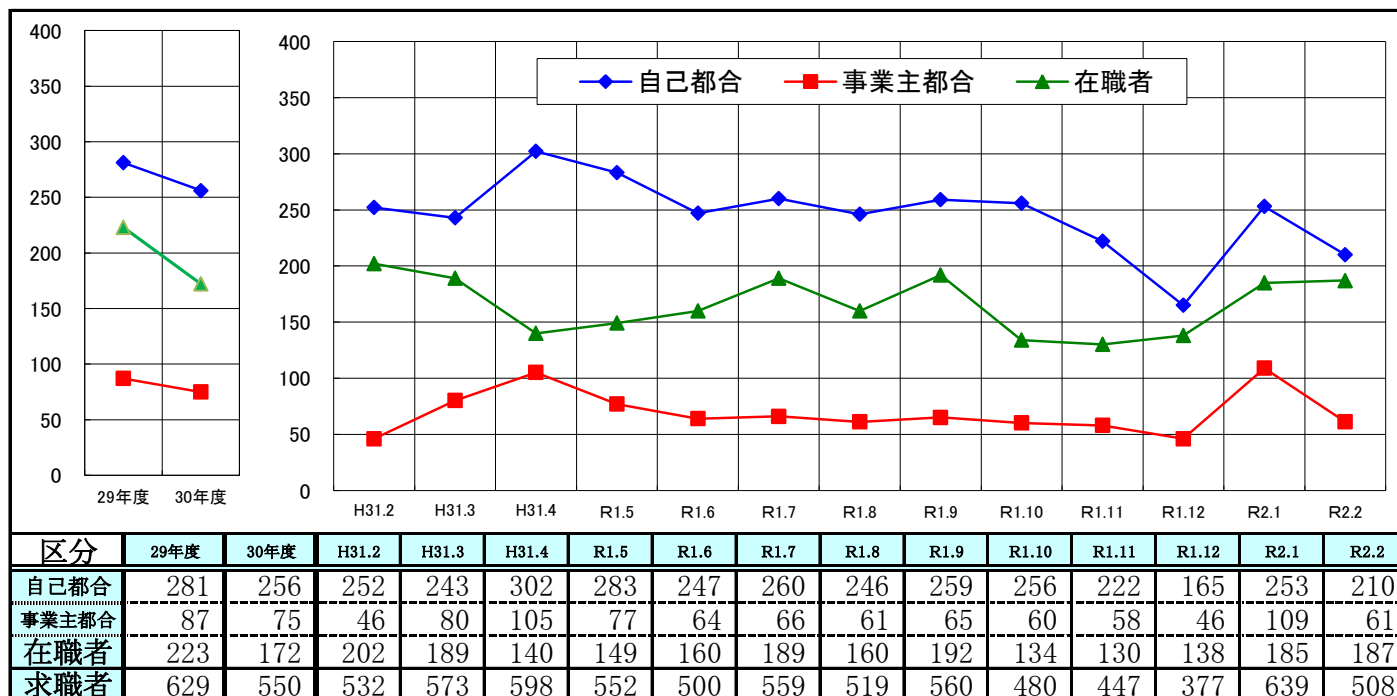
① 雇用形態別求職状況

2月の新規求職者は813人で前年同月比▲1.2%となった。
 新規求職のうち一般求職は508人(前年同月比▲4.5%)、パートは305人(前年同月比+4.8%)となった。パートの占有率は37.5%となった。



② 離職理由別新規求職状況

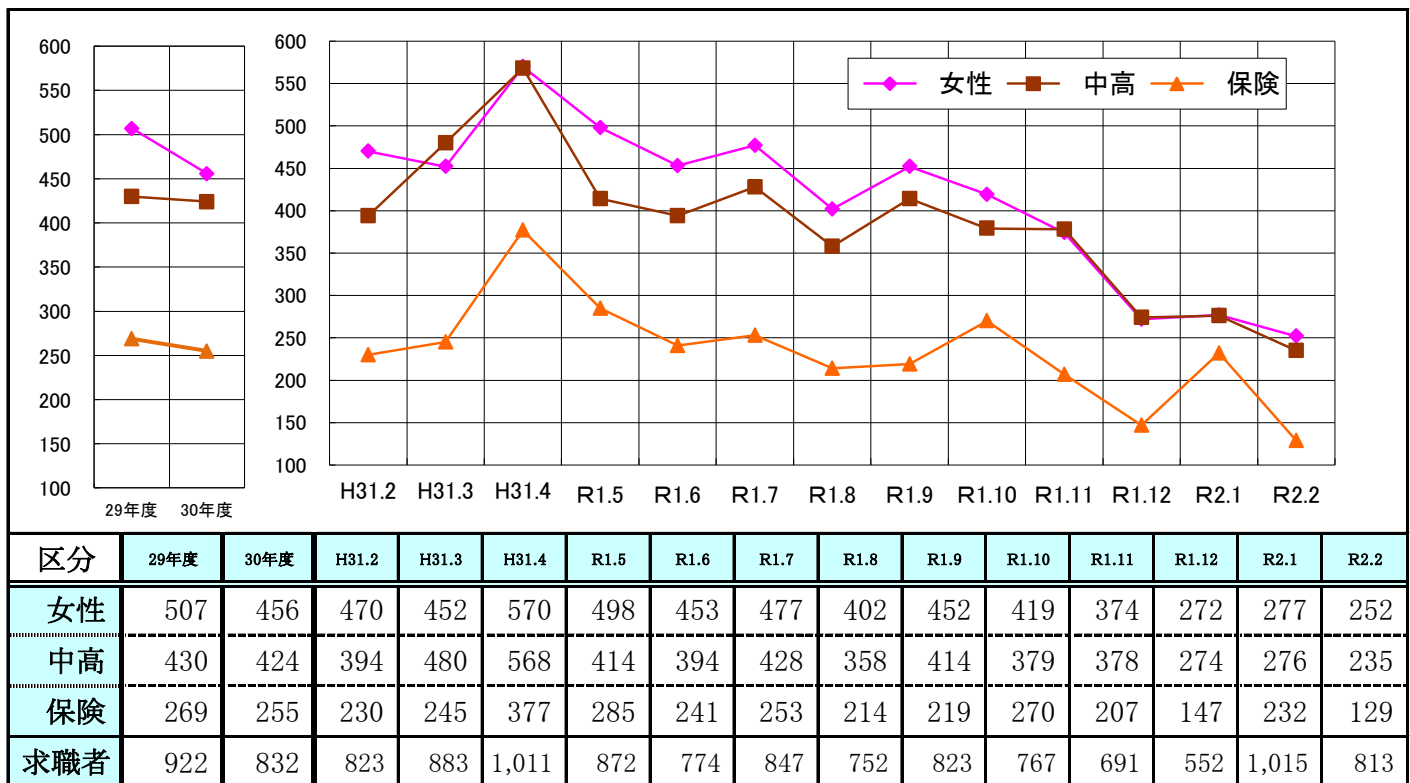
一般新規求職者のうち、自己都合離職者は210人(前年同月比▲16.7%)、事業主都合離職者は61人(前年同月比+32.6%)、在職者は187人(前年同月比▲7.4%)となった。



※ この「求職者」は、一般新規求職者のうち臨時、パートを除いたものをいう

③ 女性・中高年齢者並びに保険受給者の状況

新規求職者のうち、女性は252人（前年同月比▲46.4%）、中高年齢者235人（前年同月比▲40.4%）、雇用保険受給者は129人（前年同月比▲43.9%）となった。

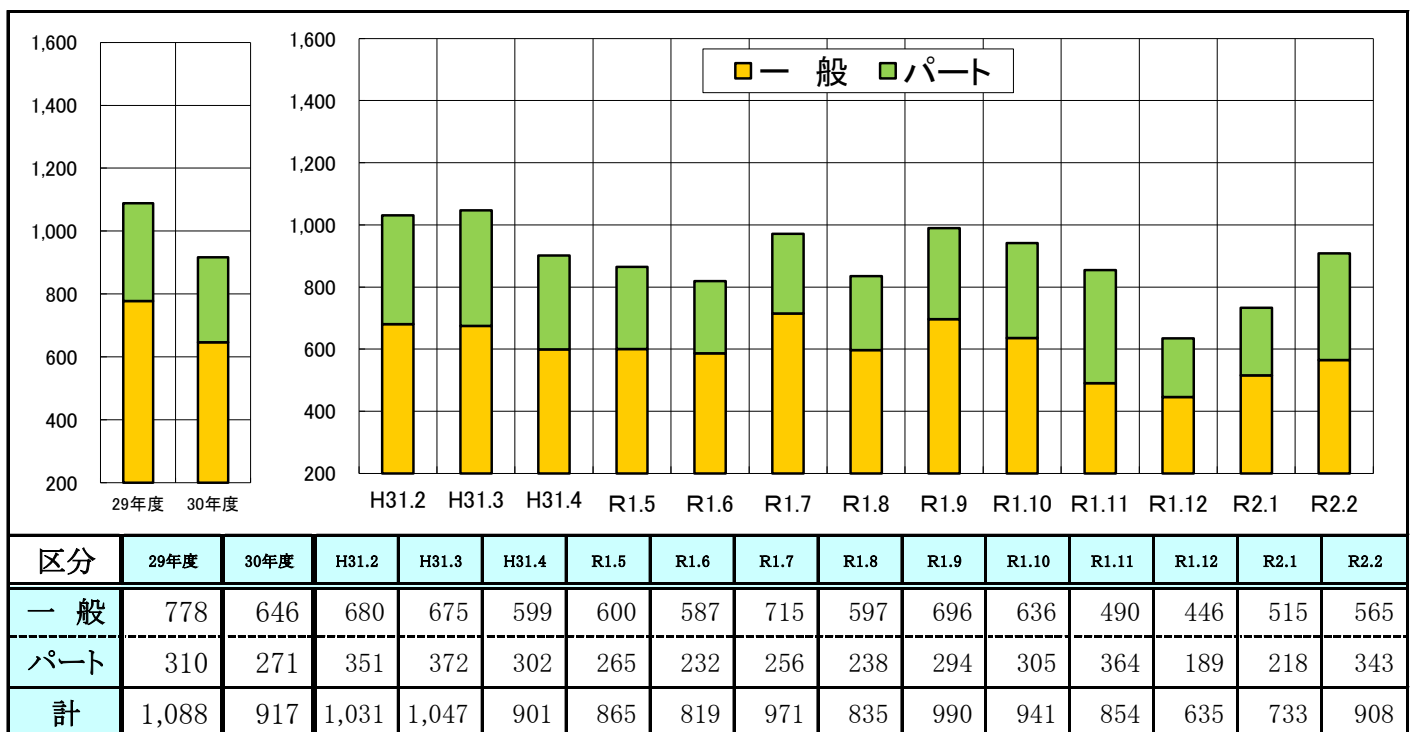


※ この「求職者」は、臨時、パートを含めたものをいう

4. 紹介・就職件数、就職率の状況

① 紹介件数

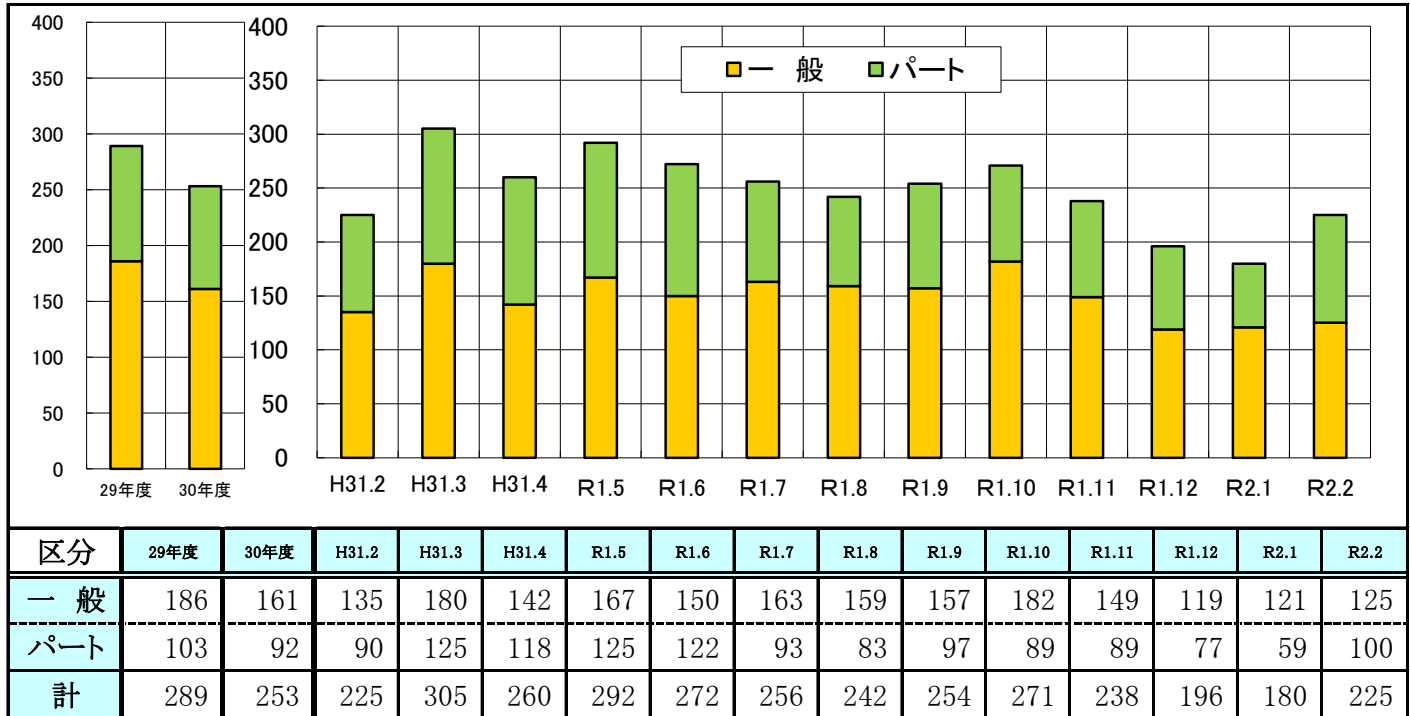
紹介件数は908件で、前年同月比▲11.9%（123件減）となった。
 一般は565件で前年同月比▲16.9%（115件減）となり、パートが343件で前年同月比▲2.3%（8件減）となった。



② 就職件数

就職件数は225件で対前年比+0.0%(0件減)となった。

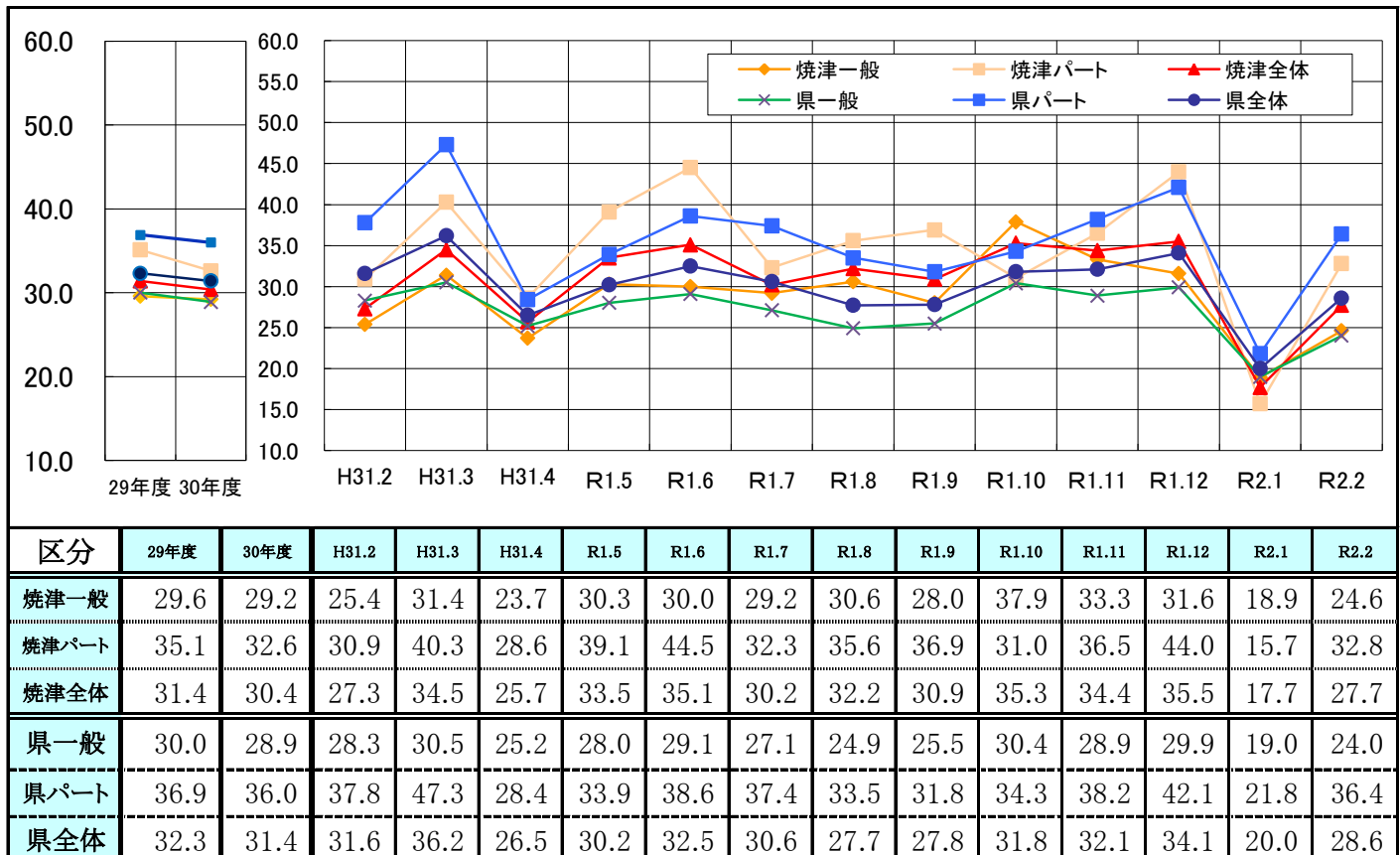
一般は125件で対前年比▲7.4%(10件減)、パートは100件で対前年比+11.1%(10件増)であった。



③ 就職率(就職数÷新規求職者)

2月の就職率は27.7%(前年同月比+0.4p)で、県の就職率と比べると0.9p下回った。

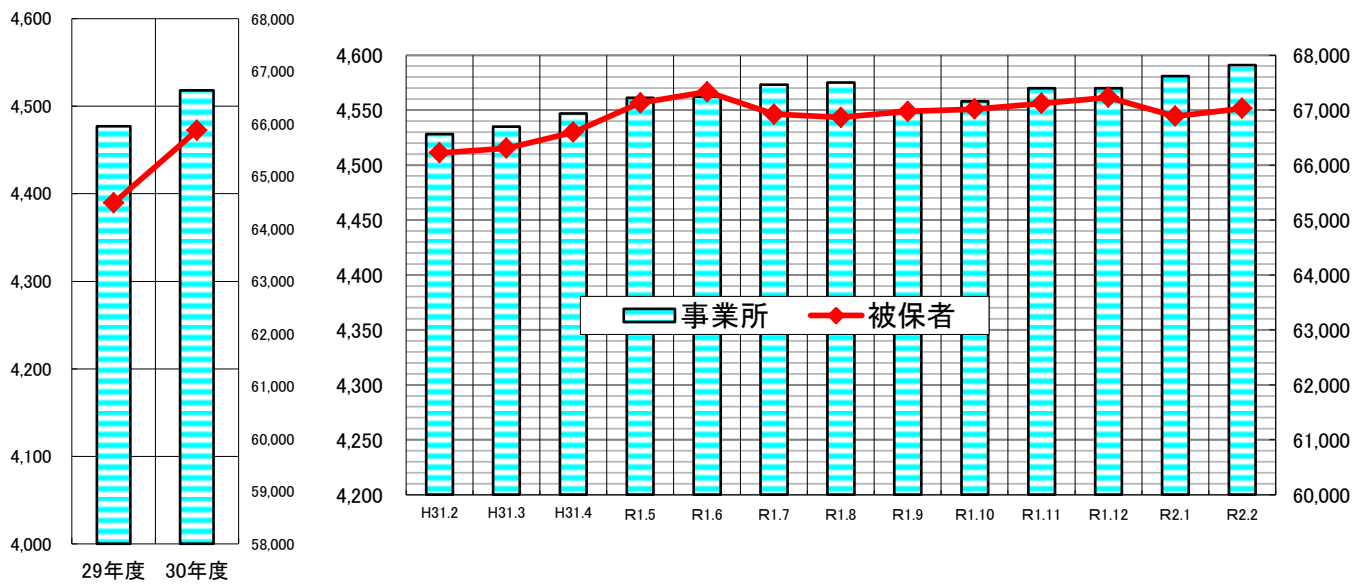
一般は24.6%(前年同月比▲0.8p)で県の就職率と比べると0.6p上回った。パートは32.8%(前年同月比+1.9p)で、県の就職率と比べると3.6p下回った。



5. 雇用保険関係指標の動向

① 適用事業所数、被保険者数

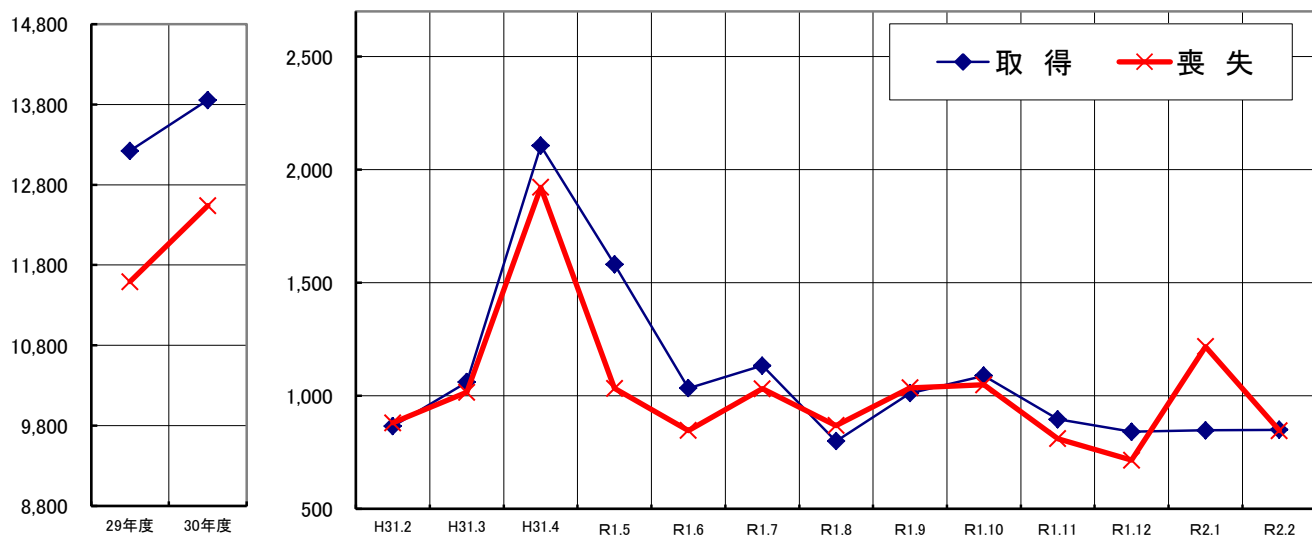
適用事業所は、4,591事業所で前年同月比+1.4%と増加した。
また、被保険者数は、67,031人となり前年同月比+1.2%と増加した。



区分	29年度	30年度	H31.2	H31.3	H31.4	R1.5	R1.6	R1.7	R1.8	R1.9	R1.10	R1.11	R1.12	R2.1	R2.2
事業所	4,477	4,518	4,528	4,535	4,547	4,561	4,562	4,573	4,575	4,549	4,558	4,570	4,570	4,581	4,591
被保者	64,491	65,872	66,222	66,307	66,597	67,130	67,331	66,923	66,865	66,976	67,019	67,120	67,233	66,890	67,031

② 資格取得・喪失状況

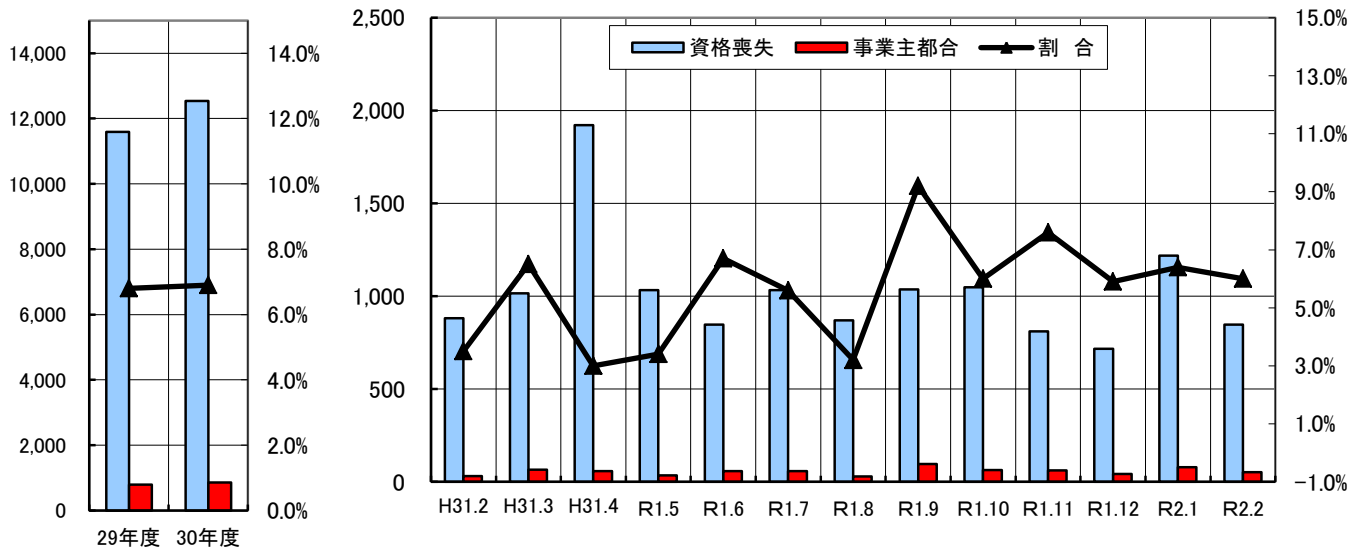
資格取得者数は850件で、前年同月比▲1.8%と減少した。
また、資格喪失者数は846件で、前年同月比▲4.0%と減少した。



区分	29年度	30年度	H31.2	H31.3	H31.4	R1.5	R1.6	R1.7	R1.8	R1.9	R1.10	R1.11	R1.12	R2.1	R2.2
取得	13,222	13,855	866	1,061	2,106	1,582	1,034	1,134	800	1,012	1,089	897	842	848	850
喪失	11,592	12,540	881	1,016	1,922	1,033	847	1,032	869	1,036	1,049	811	716	1,218	846

③ 事業主都合による離職の状況

雇用保険資格喪失者のうち事業主都合離職者を見ると、前年同月比+64.5%と増加、資格喪失者に占る割合は、6.0%となった。

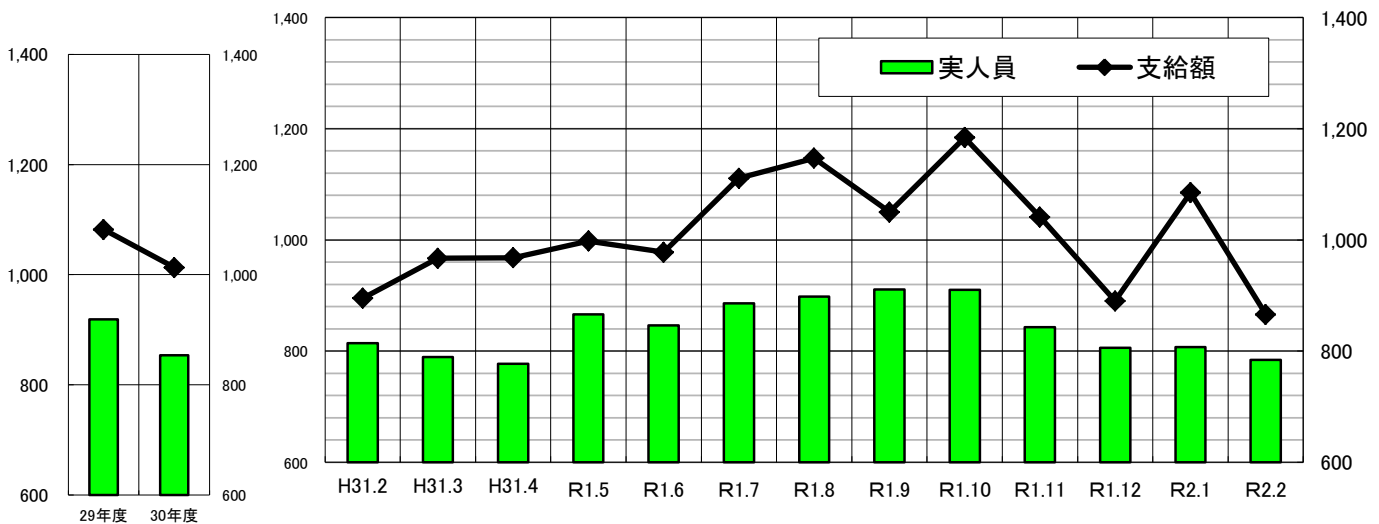


区分	29年度	30年度	H31.2	H31.3	H31.4	R1.5	R1.6	R1.7	R1.8	R1.9	R1.10	R1.11	R1.12	R2.1	R2.2
資格喪失	11,592	12,540	881	1,016	1,922	1,033	847	1,032	869	1,036	1,049	811	716	1,218	846
事業主都合	792	861	31	66	57	35	57	58	28	95	63	62	42	78	51
割合	6.8%	6.9%	3.5%	6.5%	3.0%	3.4%	6.7%	5.6%	3.2%	9.2%	6.0%	7.6%	5.9%	6.4%	6.0%

④ 受給者実人員の状況

受給者実人員は784人で前年同月比▲3.7%と減少した。

(最大11年9月2,917人)



区分	29年度	30年度	H31.2	H31.3	H31.4	R1.5	R1.6	R1.7	R1.8	R1.9	R1.10	R1.11	R1.12	R2.1	R2.2
実人員	919	854	814	789	777	866	846	886	898	911	910	843	806	807	784
支給額	1,082	1,013	895	967	968	998	978	1,111	1,147	1,050	1,184	1,041	890	1,085	866

(支給額: 十万単位)