


31年1月号

# ハローワーク下田



あなたとチャレンジ ～地域に根ざしたハローワーク～

下田公共職業安定所  
 電話 0558-22-0288  
 FAX 0558-23-0733

## 長期療養者就職支援事業について

近年、医療技術の進歩や医療提供体制の整備等によりがん患者の5年後の生存率がおよそ60%までに向上している状況などの中、がん、肝炎、糖尿病等の疾病により、長期にわたる治療を受けながら、生きがいや生活の安定のために就職を希望される方に対する就職支援を推進することが社会的課題となってきました。

このため、厚生労働省では、ハローワークに就職支援ナビゲーターを配置（県内では静岡・浜松・沼津の三所）し、がん医療連携拠点病院などとの連携のもと、個々の患者の希望や治療状況を踏まえた職業相談・職業紹介、患者の希望する労働条件に応じた求人の開拓、患者の就職後の職場定着などの就職支援を全国的に実施しています。

また、がん診療連携拠点病院などへの出張相談による職業相談や労働市場、求人情報などの雇用関係情報の提供も行っています。

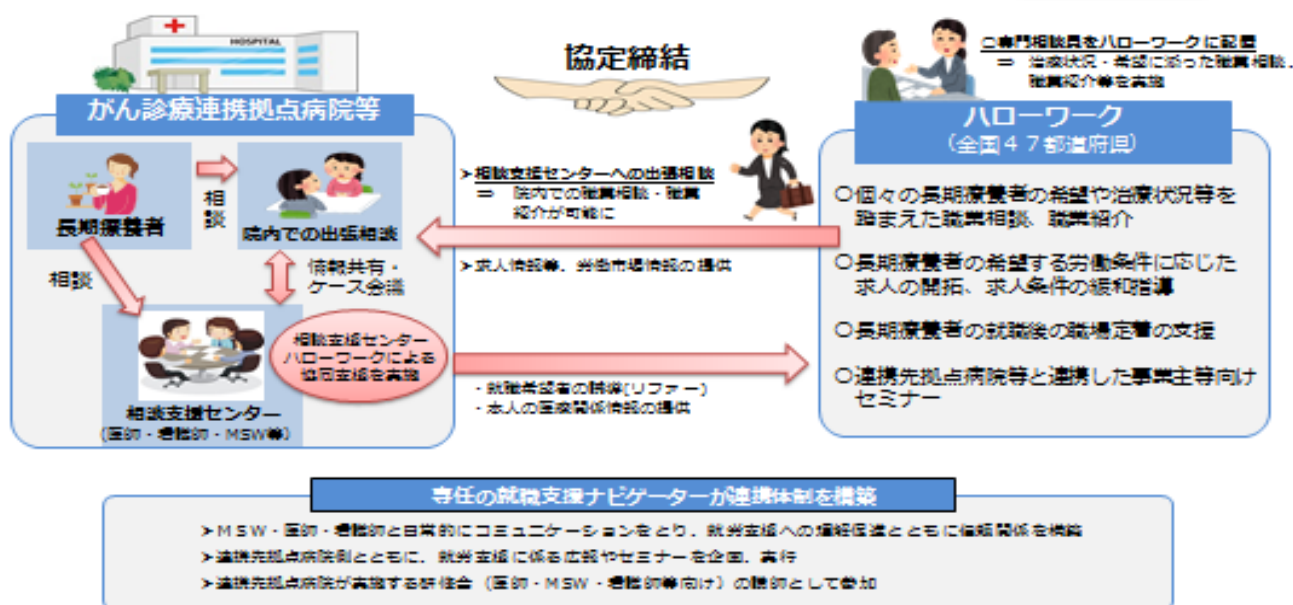
<長期療養者就職支援事業 | 厚生労働省>

<https://www.mhlw.go.jp/stf/seisakunitsuite/bunya/0000065173.html>

### 長期療養者就職支援事業

- 平成25年度から、ハローワークに専門相談員（就職支援ナビゲーター）を配置し、がん診療連携拠点病院等と連携したがん患者等に対する就職支援モデル事業を開始。
- 平成28年度からは、3年間のモデル事業で蓄積した就職支援ノウハウや知見を幅広く共有し、全国に展開。
- がん診療連携拠点病院などへの出張相談も実施。がん相談支援センターと治療状況等を共有しながら、院内での職業相談・職業紹介も実施しています。

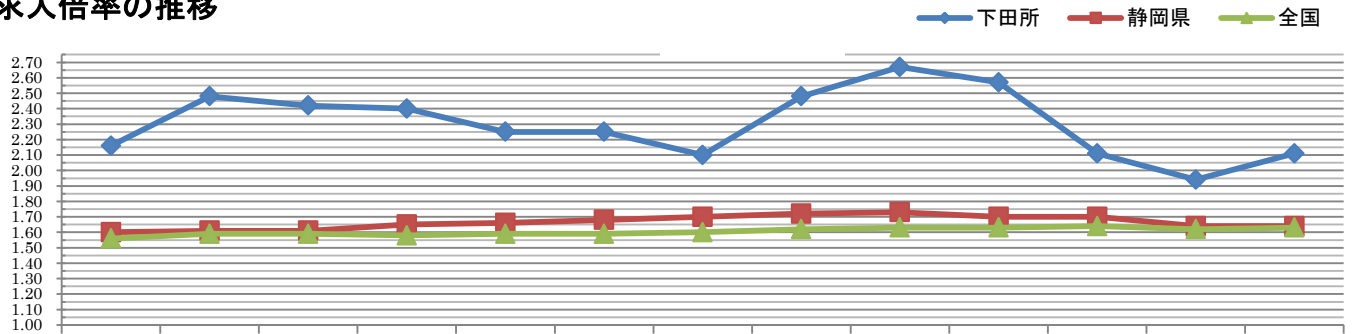
就職率  
(H29年度)  
55.4%



## 職業紹介関係主要指標

全数 (パート含む)		平成30年11月	平成30年10月	平成29年11月	対前月比	対前年同月比
		1 新規求職申込件数	158	194	145	▲ 18.6%
2 月間有効求職者数	732	753	740	▲ 2.8%	▲ 1.1%	
3 新規求人数	551	507	568	+8.7%	▲ 3.0%	
4 月間有効求人数	1,542	1,461	1,602	+5.5%	▲ 3.7%	
5 紹介件数	156	200	198	▲ 22.0%	▲ 21.2%	
6 就職件数	81	95	74	▲ 14.7%	+9.5%	
7 充足数	70	85	69	▲ 17.6%	+1.4%	
8 新規求人倍率 (3/1)	3.49 倍	2.61 倍	3.89 倍	+ 0.88P	▲ 0.40P	
9 有効求人倍率 (4/2)	2.11 倍	1.94 倍	2.16 倍	+ 0.17P	▲ 0.05P	
10 就職率 (6/1×100)	51.3%	49.0%	50.7%	+2.3P	+0.6P	
11 充足率 (7/3×100)	12.7%	16.8%	12.1%	▲ 4.1P	+0.6P	

## 求人倍率の推移



	H29 11月	12月	H30 1月	2月	3月	4月	5月	6月	7月	8月	9月	10月	11月
下田	2.16	2.48	2.42	2.40	2.25	2.25	2.10	2.48	2.67	2.57	2.11	1.94	2.11
静岡県	1.60	1.61	1.61	1.65	1.66	1.68	1.70	1.72	1.73	1.70	1.70	1.64	1.64
全国	1.56	1.59	1.59	1.58	1.59	1.59	1.60	1.62	1.63	1.63	1.64	1.62	1.63

※なお、調整替えの実施により、過去に公表した数値が遡って改訂される場合あり（年に一度季節調整替えを行う。）

## 雇用保険関係主要指標

	平成30年11月	平成30年10月	平成29年11月	対前月比	対前年同月比
被保険者資格取得者数	87	167	132	▲ 47.9%	▲ 34.1%
被保険者資格喪失者数	97	178	125	▲ 45.5%	▲ 22.4%
新規適用事業所数	3	6	3	▲ 50.0%	±0.0%
廃止事業所数	0	2	2	▲ 100.0%	▲ 100.0%
月末現在適用事業所数	1,126	1,123	1,119	+0.3%	+0.6%
月末現在被保険者数	10,473	10,484	10,461	▲ 0.1%	+0.1%
受給資格決定件数	38	60	35	▲ 36.7%	+8.6%
受給者実人員	164	174	164	▲ 5.7%	±0.0%

## 労働市場の概況（学卒除き、パートタイムを含む）

### 1. 求人倍率

11月の有効求人倍率は2.11倍となり、前年同月を0.05ポイント下回った。  
新規求人倍率は3.49倍となり、前年同月を0.40ポイント下回った。

### 2. 求職の状況

新規求職申込件数は158人で、対前年同月比+8.2%と3ヶ月ぶりに増加した。これを一般・パート別に前年同月と比較すると、一般は86人で12.2%の減少、パートは72人で50.0%の増加となった。  
月間有効求職者数は732人で、対前年同月比▲1.1%減少した。

### 3. 求人の状況

新規求人数は551人で、対前年同月比▲3.0%と2ヶ月連続で減少した。これを一般・パート別に前年同月と比較すると、一般は260人で8.8%の増加、パートは291人で11.6%の減少となった。月間有効求人数は1,542人で、対前年同月比▲3.7%減少した。  
新規求人数の対前年同月比を産業別にみると、医療・福祉業が5.3%、卸売・小売業が28.4%といずれも減少した一方、宿泊・飲食サービス業が2.2%増加した。

### 4. 就職の状況

就職件数は81件で、対前年同月比+9.5%と3ヶ月ぶりに増加した。就職率は51.3%で前年同月を0.6ポイント上回った。これを一般・パート別に前年同月と比較すると、一般の就職件数は29件で21.6%の減少、就職率は33.7%で4.1ポイント下回った。また、パートの就職件数は52件で40.5%の増加、就職率は72.2%で4.9ポイント下回った。  
なお、常用就職件数は69件で、対前年同月比▲2.8%減少した。

### 5. 保険の状況

雇用保険業務統計の動きからみると、資格喪失者数は97人で前年同月比▲22.4%減、うち事業主都合による解雇者は2人と対前年同月比で▲71.4%の減少となり、解雇者の占める割合は前年同月より3.5ポイント下回る2.1%となった。  
雇用保険受給者実人員は164人となり、対前年同月比±0.0%と増減はなかった。