


30年11月号

ハローワーク下田



あなたとチャレンジ ～地域に根ざしたハローワーク～

下田公共職業安定所  
電話 0558-22-0288  
FAX 0558-23-0733

## 特定求職者雇用開発助成金に関するご案内

～支給要件の一部変更について（平成30年10月1日以降に支給対象期が開始される者から適用されます）～

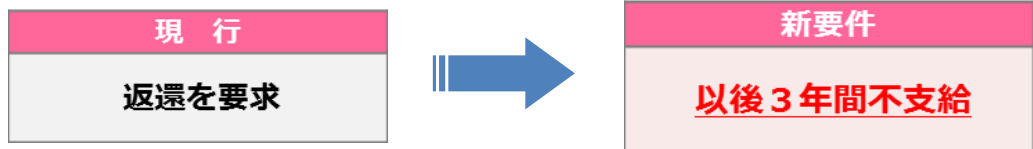
特定求職者雇用開発助成金は、平成30年10月1日から支給要件の一部を下記のとおり変更します。ご利用をお考えの事業主の皆さまは、ご留意ください。

今回の特定求職者雇用開発助成金の支給要件の一部変更は、「助成対象期間中の対象労働者の解雇」、「支給対象期中での対象労働者の離職」に関わる内容です。特定求職者雇用開発助成金が雇用の安定を目的としており、対象労働者について「解雇」や「離職」が生じた場合に原則として不支給要件に該当させるといった趣旨の変更になります。

### 1. 助成対象期間中に対象労働者を解雇等した場合

#### 変更要件 (1)

▽これまでは対象労働者に対する助成金の返還をお願いしていましたが、今後は以後3年間、当該事業所に対して本助成金を支給しないこととします。

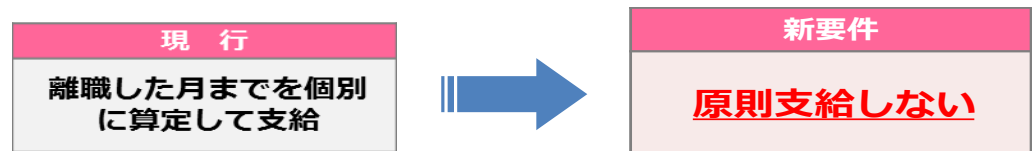


※解雇等とは事業主都合による解雇はもちろんのこと、事業主の勤奨等による任意退職等も含み、具体的には雇用保険被保険者資格喪失届の喪失原因が「3」となる離職をいいます。

### 2. 支給対象期中で対象労働者が離職した場合

#### 変更要件 (2)

▽これまでは離職した月まで助成金対象期間として助成金を支給していましたが、今後は当該支給対象期（6か月）分の本助成金は原則支給しないこととします。



※雇入れ時点において「継続して雇用することが確実である」ことを本助成金の支給要件のひとつとしていますが、事業主による労働者の職場定着に対する措置を十分図っていただく必要があることから、新たに「支給対象期間中に離職していないこと」を支給要件とします。

≫上記、1、2の変更に伴い、従来支給要件としていた「離職割合要件」は廃止します。

※) 変更の対象は以下のコースです。

○特定就職者困難コース ○生涯現役コース ○被災者雇用開発コース ○発達障害者・難治性疾患患者雇用開発コース

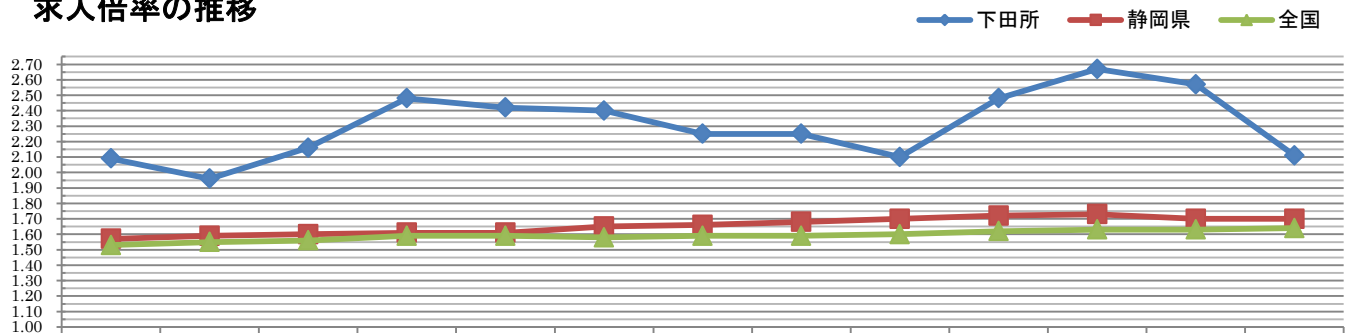
○長期不安定雇用者開発コース ○生活保護受給者等雇用開発コース

(※障害者初回雇用コースは除く 又3年以内既卒者採用定着コースの要件については今後改正予定です)

## 職業紹介関係主要指標

全数 (パート含む)		平成30年9月	平成30年8月	平成29年9月	対前月比	対前年同月比
	1	新規求職申込件数	168	181	220	▲ 7.2%
2	月間有効求職者数	721	692	754	+4.2%	▲ 4.4%
3	新規求人数	568	664	556	▲ 14.5%	+2.2%
4	月間有効求人数	1,524	1,777	1,578	▲ 14.2%	▲ 3.4%
5	紹介件数	180	179	214	+0.6%	▲ 15.9%
6	就職件数	83	77	89	+7.8%	▲ 6.7%
7	充足数	82	77	93	+6.5%	▲ 11.8%
8	新規求人倍率 (3/1)	3.38 倍	3.67 倍	2.53 倍	▲ 0.29P	+0.85P
9	有効求人倍率 (4/2)	2.11 倍	2.57 倍	2.09 倍	▲ 0.46P	+0.02P
10	就職率 (6/1×100)	49.4%	42.5%	40.5%	+6.9P	+8.9P
11	充足率 (7/3×100)	14.4%	11.6%	16.7%	+2.8P	▲ 2.3P

### 求人倍率の推移



	H29 9月	10月	11月	12月	H30 1月	2月	3月	4月	5月	6月	7月	8月	9月
下田	2.09	1.96	2.16	2.48	2.42	2.40	2.25	2.25	2.10	2.48	2.67	2.57	2.11
静岡県	1.57	1.59	1.60	1.61	1.61	1.65	1.66	1.68	1.70	1.72	1.73	1.70	1.70
全国	1.53	1.55	1.56	1.59	1.59	1.58	1.59	1.59	1.60	1.62	1.63	1.63	1.64

※なお、調整替えの実施により、過去に公表した数値が遡って改訂される場合あり（年に一度季節調整替えを行う。）

## 雇用保険関係主要指標

	平成30年9月	平成30年8月	平成29年9月	対前月比	対前年同月比
被保険者資格取得者数	107	124	117	▲ 13.7%	▲ 8.5%
被保険者資格喪失者数	132	113	163	▲ 16.8%	▲ 19.0%
新規適用事業所数	4	4	0	±0.0%	—
廃止事業所数	8	2	9	+300.0%	▲ 11.1%
月末現在適用事業所数	1,119	1,123	1,116	▲ 0.4%	+0.3%
月末現在被保険者数	10,495	10,520	10,487	▲ 0.2%	+0.1%
受給資格決定件数	38	57	50	▲ 33.3%	▲ 24.0%
受給者実人員	173	171	180	+1.2%	▲ 3.9%

### 労働市場の概況（学卒除き、パートタイムを含む）

#### 1. 求人倍率

9月の有効求人倍率は2.11倍となり、前年同月を0.02ポイント上回った。  
新規求人倍率は3.38倍となり、前年同月を0.85ポイント上回った。

#### 2. 求職の状況

新規求職申込件数は168人で、対前年同月比▲23.6%と3ヶ月ぶりに減少した。これを一般・パート別に前年同月と比較すると、一般は96人で23.2%の減少、パートは72人で24.2%の減少となった。  
月間有効求職者数は721人で、対前年同月比▲4.4%減少した。

#### 3. 求人の状況

新規求人数は568人で、対前年同月比+2.2%と3ヶ月連続で増加した。これを一般・パート別に前年同月と比較すると、一般は310人で14.8%の増加、パートは258人で9.8%の減少となった。月間有効求人数は1,524人で、対前年同月比3.4%減少した。  
新規求人数の対前年同月比を産業別にみると、宿泊・飲食サービス業が13.0%、卸売・小売業が18.6%といずれも減少した一方、医療・福祉業が10.1%増加した。

#### 4. 就職の状況

就職件数は83件で、対前年同月比▲6.7%と2ヶ月ぶりに減少した。就職率は49.4%で前年同月を8.9ポイント上回った。これを一般・パート別に前年同月と比較すると、一般の就職件数は33件で35.3%の減少、就職率は34.4%で6.4ポイント下回った。また、パートの就職件数は50件で31.6%の増加、就職率は69.4%で29.4ポイント上回った。  
なお、常用就職件数は77件で、対前年同月比▲8.3%減少した。

#### 5. 保険の状況

雇用保険業務統計の動きからみると、資格喪失者数は132人で前年同月比▲19.0%減、うち事業主都合による解雇者は2人と対前年同月比で▲60.0%の減少となり、解雇者の占める割合は前年同月より1.6ポイント下回る1.5%となった。  
雇用保険受給者実人員は173人となり、対前年同月比▲3.9%減少した。