

業務月報

(Business monthly report)

令和8年4月28日発行

ハローワークいずも

—目次—

1. 一般職業紹介状況 (P2)
2. 求人の状況 (P4)
3. 求職の状況 (P6)
4. 雇用保険の状況 (P7)
5. 人員整理の状況 (P7)

(※ 月別の数値は全て令和8年3月内容で原数値です)



1. 一般職業紹介状況

【求人倍率】

○月間有効求人倍率は1.48倍で、前年同月より0.03ポイント上回りました。

○新規求人倍率は2.81倍となり、前年同月より0.49ポイント上回りました。

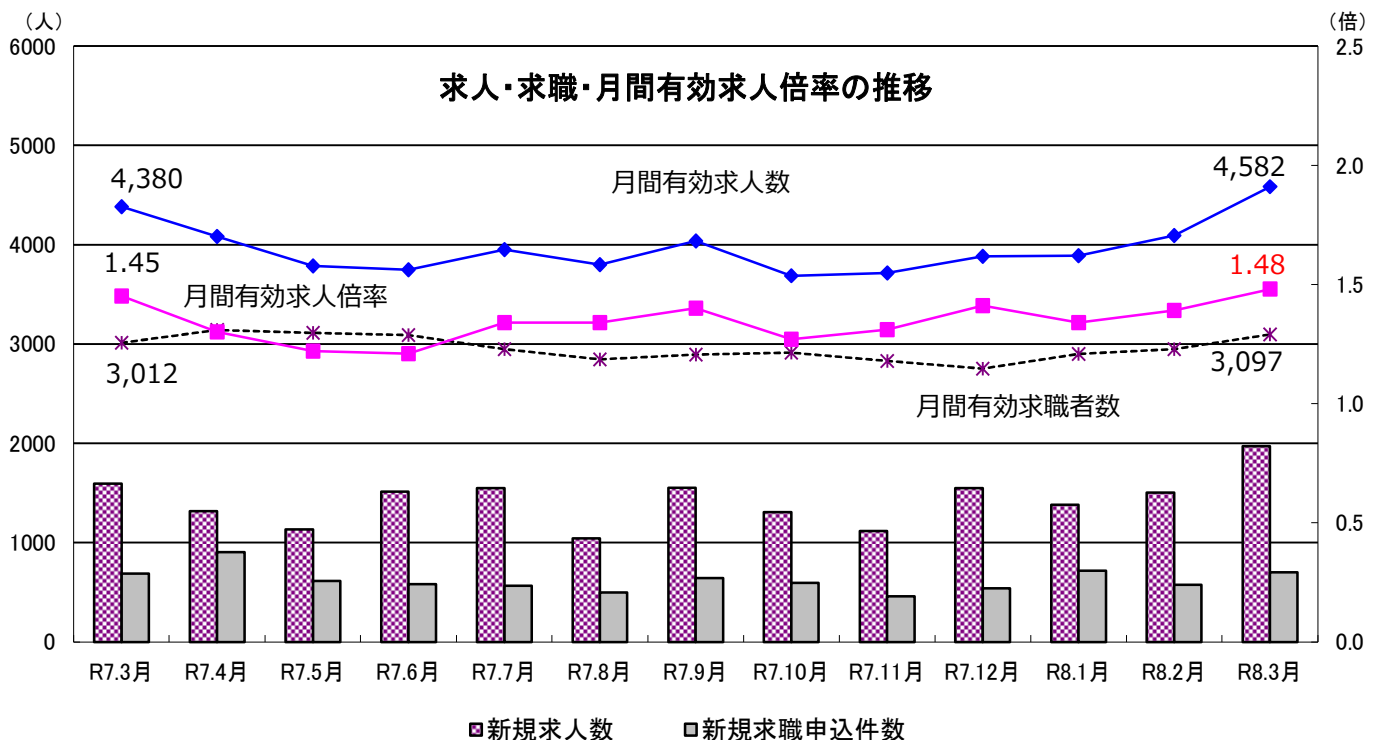
【新規求人数】

○新規求人数は1,970人で、前年同月より23.5%増加しました。これを主要産業別に前年同月と比較すると、卸売・小売業で7.7%、建設業で17.4%、製造業で258.9%と増加したのに対し、サービス業で1.3%、医療、福祉で13.6%減少しました。

【新規求職者数】

○新規求職申込件数は701件で、前年同月より1.9%増加しました。これを年齢別に前年同月と比較すると、65歳以上で41.9%増加したのに対し、45歳未満で4.5%、55歳以上64歳以下で6.3%減少しました。45歳以上54歳以下で増減はありませんでした。

新規常用求職者の態様別では、無業者が6.3%、自己都合が13.3%増加したのに対し、在職者が6.2%、事業主都合が19.4%減少しました。



一般職業紹介状況(パートタイムを含む)

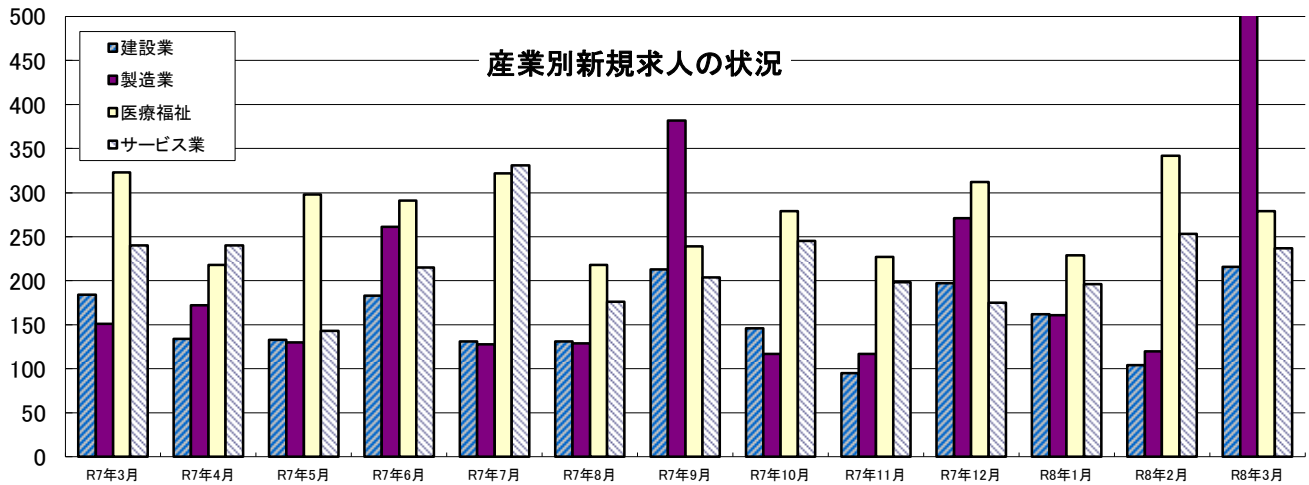
| 項目 | 年月 | 8年3月 | 8年2月 | 7年3月 | 前月比 差(%、 ポイント) | 前年比 差(%、 ポイント) |
|----------------------|-----------|-------|-------|-------|----------------------|----------------------|
| 1. 新規求人数 | | 1,970 | 1,502 | 1,595 | 31.2 | 23.5 |
| | うちパートタイム | 416 | 561 | 523 | ▲ 25.8 | ▲ 20.5 |
| 2. 月間有効求人数 | | 4,582 | 4,092 | 4,380 | 12.0 | 4.6 |
| | うちパートタイム | 1,285 | 1,393 | 1,455 | ▲ 7.8 | ▲ 11.7 |
| 3. 新規求職申込件数 | | 701 | 573 | 688 | 22.3 | 1.9 |
| | うち男 | 325 | 241 | 284 | 34.9 | 14.4 |
| | うち女 | 376 | 332 | 404 | 13.3 | ▲ 6.9 |
| 4. 月間有効求職者数 | | 3,097 | 2,947 | 3,012 | 5.1 | 2.8 |
| 5. 紹介件数 | | 651 | 626 | 636 | 4.0 | 2.4 |
| 6. 就職件数 | | 279 | 229 | 271 | 21.8 | 3.0 |
| | うち雇用保険受給者 | 88 | 76 | 77 | 15.8 | 14.3 |
| 7. 充足数 | | 273 | 208 | 261 | 31.3 | 4.6 |
| 8. 新規求人倍率(パートを含む) | | 2.81 | 2.62 | 2.32 | 0.19 | 0.49 |
| 9. 新規求人倍率(パートを除く) | | 3.54 | 2.74 | 2.33 | 0.80 | 1.21 |
| 10. 月間有効求人倍率(パートを含む) | | 1.48 | 1.39 | 1.45 | 0.09 | 0.03 |
| 11. 月間有効求人倍率(パートを除く) | | 1.89 | 1.63 | 1.69 | 0.26 | 0.20 |
| 12. 就職率(6/3) | | 39.8 | 40.0 | 39.4 | ▲ 0.2 | 0.4 |

求人倍率

| | 令和 5年度 | 令和 6年度 | R7年 3月 | R7年 4月 | R7年 5月 | R7年 6月 | R7年 7月 | R7年 8月 | R7年 9月 | R7年 10月 | R7年 11月 | R7年 12月 | R8年 1月 | R8年 2月 | R8年 3月 |
|----------|-----------|-----------|-----------|-----------|-----------|-----------|-----------|-----------|-----------|------------|------------|------------|-----------|-----------|-----------|
| 新規求人倍率 | 2.54 | 2.40 | 2.32 | 1.45 | 1.85 | 2.61 | 2.74 | 2.09 | 2.41 | 2.20 | 2.44 | 2.87 | 1.92 | 2.62 | 2.81 |
| うち一般 | 2.72 | 2.67 | 2.33 | 1.80 | 2.23 | 3.03 | 3.01 | 2.23 | 3.05 | 2.42 | 2.75 | 3.20 | 1.98 | 2.74 | 3.54 |
| うちパート | 2.26 | 1.99 | 2.29 | 1.09 | 1.33 | 1.90 | 2.35 | 1.85 | 1.45 | 1.85 | 2.02 | 2.36 | 1.84 | 2.44 | 1.59 |
| 月間有効求人倍率 | 1.46 | 1.40 | 1.45 | 1.30 | 1.22 | 1.21 | 1.34 | 1.34 | 1.40 | 1.27 | 1.31 | 1.41 | 1.34 | 1.39 | 1.48 |
| うち一般 | 1.71 | 1.70 | 1.69 | 1.62 | 1.50 | 1.55 | 1.65 | 1.64 | 1.76 | 1.59 | 1.67 | 1.73 | 1.57 | 1.63 | 1.89 |
| うちパート | 1.13 | 1.02 | 1.13 | 0.91 | 0.87 | 0.80 | 0.92 | 0.92 | 0.91 | 0.83 | 0.87 | 1.00 | 1.05 | 1.08 | 0.95 |

注1)新規学卒を除く

2. 求人の状況



| | 新規求人数 | | 建設業 | 製 造 業 | | | | 卸売・小売業 | 医療福祉 | サービス業 | 月間有効求人数 | | |
|--------|--------|--------|--------|---------|---------|---------|-----------|--------|--------|--------|---------|--------|--------|
| | うちパート | | | 食料品・飲料等 | 衣服・繊維製品 | 電気機械 | 電子部品・デバイス | | | | うちパート | | |
| R7年3月 | 1,595 | 523 | 184 | 151 | 44 | 7 | 4 | 18 | 194 | 323 | 240 | 4,380 | 1,455 |
| | 0.4 | ▲ 5.6 | 42.6 | ▲ 22.6 | ▲ 38.9 | 40.0 | 300.0 | ▲ 37.9 | 19.8 | ▲ 1.8 | ▲ 8.0 | 0.2 | 0.8 |
| R7年4月 | 1,315 | 481 | 134 | 172 | 52 | 5 | 1 | 30 | 200 | 218 | 240 | 4,083 | 1,282 |
| | ▲ 2.7 | 8.3 | ▲ 15.7 | 37.6 | 18.2 | ▲ 37.5 | - | 20.0 | 17.0 | 9.5 | ▲ 16.4 | ▲ 0.5 | 1.5 |
| R7年5月 | 1,134 | 347 | 133 | 130 | 27 | 19 | 0 | 3 | 140 | 298 | 143 | 3,787 | 1,212 |
| | ▲ 18.4 | ▲ 13.5 | ▲ 14.7 | ▲ 16.7 | ▲ 10.0 | 72.7 | ▲ 100.0 | ▲ 66.7 | ▲ 20.9 | 2.1 | ▲ 24.7 | ▲ 6.3 | ▲ 2.9 |
| R7年6月 | 1,512 | 404 | 183 | 261 | 58 | 3 | 3 | 121 | 133 | 291 | 215 | 3,749 | 1,094 |
| | 9.2 | ▲ 13.1 | 47.6 | 51.7 | 20.8 | ▲ 50.0 | - | 908.3 | ▲ 11.9 | ▲ 0.7 | ▲ 25.9 | ▲ 5.2 | ▲ 9.2 |
| R7年7月 | 1,548 | 526 | 131 | 128 | 31 | 3 | 0 | 23 | 217 | 322 | 331 | 3,949 | 1,167 |
| | ▲ 4.0 | 10.5 | ▲ 44.7 | ▲ 46.4 | ▲ 20.5 | ▲ 70.0 | - | ▲ 81.5 | 46.6 | 17.5 | 7.8 | ▲ 5.9 | ▲ 7.3 |
| R7年8月 | 1,043 | 332 | 131 | 129 | 19 | 17 | 0 | 9 | 115 | 218 | 176 | 3,800 | 1,115 |
| | ▲ 23.1 | ▲ 23.0 | ▲ 24.3 | ▲ 23.2 | ▲ 55.8 | 13.3 | ▲ 100.0 | 12.5 | ▲ 14.8 | ▲ 22.1 | ▲ 8.3 | ▲ 7.6 | ▲ 11.5 |
| R7年9月 | 1,552 | 375 | 213 | 382 | 59 | 7 | 3 | 243 | 152 | 239 | 204 | 4,036 | 1,124 |
| | 1.8 | ▲ 27.0 | 20.3 | 93.9 | ▲ 3.3 | ▲ 36.4 | ▲ 25.0 | 1520.0 | ▲ 14.6 | ▲ 8.8 | ▲ 23.3 | ▲ 3.9 | ▲ 12.7 |
| R7年10月 | 1,305 | 437 | 146 | 117 | 35 | 4 | 1 | 24 | 154 | 279 | 245 | 3,688 | 1,037 |
| | ▲ 20.9 | ▲ 22.2 | ▲ 17.0 | ▲ 53.4 | ▲ 36.4 | ▲ 66.7 | ▲ 75.0 | ▲ 79.7 | ▲ 40.5 | ▲ 6.1 | ▲ 24.1 | ▲ 15.7 | ▲ 26.0 |
| R7年11月 | 1,116 | 385 | 95 | 117 | 34 | 9 | 0 | 9 | 163 | 227 | 198 | 3,715 | 1,079 |
| | ▲ 15.2 | 2.1 | ▲ 39.9 | ▲ 18.8 | ▲ 2.9 | ▲ 10.0 | ▲ 100.0 | ▲ 30.8 | 16.4 | ▲ 17.5 | ▲ 7.0 | ▲ 10.8 | ▲ 18.4 |
| R7年12月 | 1,548 | 490 | 197 | 271 | 38 | 13 | 7 | 149 | 160 | 312 | 175 | 3,883 | 1,197 |
| | ▲ 8.8 | ▲ 18.6 | 22.4 | 60.4 | 2.7 | 225.0 | 75.0 | 496.0 | 15.1 | ▲ 36.5 | ▲ 39.9 | ▲ 12.1 | ▲ 14.3 |
| R8年1月 | 1,381 | 563 | 162 | 161 | 32 | 0 | 3 | 27 | 89 | 229 | 196 | 3,888 | 1,330 |
| | ▲ 14.5 | ▲ 9.8 | 22.7 | ▲ 36.1 | ▲ 43.9 | ▲ 100.0 | 200.0 | ▲ 77.7 | ▲ 50.8 | ▲ 28.0 | ▲ 26.6 | ▲ 15.4 | ▲ 11.5 |
| R8年2月 | 1,502 | 561 | 104 | 120 | 20 | 3 | 6 | 18 | 132 | 342 | 253 | 4,092 | 1,393 |
| | 8.8 | 28.1 | ▲ 39.9 | ▲ 14.9 | ▲ 28.6 | ▲ 81.3 | 20.0 | 157.1 | 21.1 | 0.0 | 51.5 | ▲ 4.9 | ▲ 2.4 |
| R8年3月 | 1,970 | 416 | 216 | 542 | 43 | 7 | 9 | 287 | 209 | 279 | 237 | 4,582 | 1,285 |
| | 23.5 | ▲ 20.5 | 17.4 | 258.9 | ▲ 2.3 | 0.0 | 125.0 | 1494.4 | 7.7 | ▲ 13.6 | ▲ 1.3 | 4.6 | ▲ 11.7 |

注1) 新規学卒を除く

注2) 下段は前年同期比

新産業分類別・規模別新規求人の状況(パートを含む)

| 産業分類別 | 年月 | R8年3月 | | | R7年3月 | | | 前年同月比 (%) |
|----------------------------|----------|-------|-------|-----|-------|-------|-----|--------------|
| | | うち一般 | うちパート | | うち一般 | うちパート | | |
| AB 農・林・漁業(01~04) | | 6 | 5 | 1 | 10 | 9 | 1 | ▲ 40.0 |
| C 鉱業、採石業、砂利採取業(05) | | 1 | 1 | 0 | 1 | 1 | 0 | 0.0 |
| D 建設業(06~08) | | 216 | 214 | 2 | 184 | 182 | 2 | 17.4 |
| E 製造業(09~32) | | 542 | 507 | 35 | 151 | 130 | 21 | 258.9 |
| 09食料品製造業 | | 40 | 26 | 14 | 39 | 33 | 6 | 2.6 |
| 10飲料・たばこ・飼料製造業 | | 3 | 3 | 0 | 5 | 5 | 0 | ▲ 40.0 |
| 11繊維工業 | | 7 | 5 | 2 | 7 | 4 | 3 | 0.0 |
| 12木材・木製品製造業(家具を除く) | | 9 | 9 | 0 | 4 | 4 | 0 | 125.0 |
| 13家具・装備品製造業 | | 1 | 1 | 0 | 0 | 0 | 0 | - |
| 14パルプ・紙・紙加工品製造業 | | 2 | 0 | 2 | 16 | 13 | 3 | ▲ 87.5 |
| 15印刷・同関連業 | | 4 | 2 | 2 | 1 | 1 | 0 | 300.0 |
| 16化学工業 | | 21 | 21 | 0 | 11 | 11 | 0 | 90.9 |
| 17石油製品・石炭製品製造業 | | 0 | 0 | 0 | 1 | 1 | 0 | ▲ 100.0 |
| 18プラスチック製品製造業 | | 15 | 8 | 7 | 10 | 8 | 2 | 50.0 |
| 19ゴム製品製造業 | | 0 | 0 | 0 | 0 | 0 | 0 | - |
| 21窯業・土石製品製造業 | | 13 | 9 | 4 | 1 | 1 | 0 | 1200.0 |
| 22鉄鋼業 | | 73 | 73 | 0 | 10 | 10 | 0 | 630.0 |
| 23非鉄金属製造業 | | 0 | 0 | 0 | 0 | 0 | 0 | - |
| 24金属製品製造業 | | 3 | 3 | 0 | 10 | 10 | 0 | ▲ 70.0 |
| 25はん用機械器具製造業 | | 7 | 5 | 2 | 2 | 2 | 0 | 250.0 |
| 26生産用機械器具製造業 | | 16 | 16 | 0 | 9 | 6 | 3 | 77.8 |
| 27業務用機械器具製造業 | | 12 | 12 | 0 | 2 | 2 | 0 | 500.0 |
| 28電子部品・デバイス・電子回路製造業 | | 287 | 286 | 1 | 18 | 18 | 0 | 1494.4 |
| 29電気機械器具製造業 | | 9 | 8 | 1 | 4 | 0 | 4 | 125.0 |
| 30情報通信機械器具製造業 | | 2 | 2 | 0 | 1 | 1 | 0 | 100.0 |
| 31輸送用機械器具製造業 | | 16 | 16 | 0 | 0 | 0 | 0 | - |
| 20・32その他の製造業 | | 2 | 2 | 0 | 0 | 0 | 0 | - |
| F 電気・ガス・熱供給・水道業(33~36) | | 0 | 0 | 0 | 0 | 0 | 0 | - |
| G 情報通信業(37~41) | | 42 | 42 | 0 | 55 | 48 | 7 | ▲ 23.6 |
| H 運輸業、郵便業(42~49) | | 63 | 52 | 11 | 42 | 29 | 13 | 50.0 |
| I 卸売・小売業(50~61) | | 209 | 180 | 29 | 194 | 102 | 92 | 7.7 |
| J 金融業・保険業(62~67) | | 8 | 6 | 2 | 3 | 1 | 2 | 166.7 |
| K 不動産業、物品賃貸業(68~70) | | 13 | 7 | 6 | 9 | 4 | 5 | 44.4 |
| L 学術研究、専門・技術サービス業(71~74) | | 44 | 35 | 9 | 37 | 35 | 2 | 18.9 |
| M 宿泊業、飲食サービス業(75~77) | | 121 | 39 | 82 | 104 | 22 | 82 | 16.3 |
| N 生活関連サービス業、娯楽業(78~80) | | 41 | 11 | 30 | 86 | 28 | 58 | ▲ 52.3 |
| O 教育、学習支援業(81,82) | | 99 | 77 | 22 | 122 | 93 | 29 | ▲ 18.9 |
| P 医療、福祉(83~85) | | 279 | 152 | 127 | 323 | 190 | 133 | ▲ 13.6 |
| Q 複合サービス事業(86,87) | | 20 | 15 | 5 | 4 | 3 | 1 | 400.0 |
| R サービス業(他に分類されないもの)(88~96) | | 237 | 209 | 28 | 240 | 193 | 47 | ▲ 1.3 |
| S, T 公務、その他(97,98,99) | | 29 | 2 | 27 | 30 | 2 | 28 | ▲ 3.3 |
| 合 計 | | 1,970 | 1,554 | 416 | 1,595 | 1,072 | 523 | 23.5 |
| 事業所規模別 | 29人以下 | 1,007 | 701 | 306 | 988 | 646 | 342 | 1.9 |
| | 30~99人 | 336 | 265 | 71 | 346 | 226 | 120 | ▲ 2.9 |
| | 100~299人 | 168 | 145 | 23 | 123 | 90 | 33 | 36.6 |
| | 300~499人 | 35 | 35 | 0 | 13 | 7 | 6 | 169.2 |
| | 500人以上 | 424 | 408 | 16 | 125 | 103 | 22 | 239.2 |

主要産業別一般新規求人(前年同月比)(パートタイムを含む)

| 主要産業 | 月 | R7.10月 | R7.11月 | R7.12月 | R8.1月 | R8.2月 | R8.3月 |
|---------------|-------|--------|--------|--------|--------|--------|-------|
| 建設業 卸売・小売業 | 建設業 | ▲ 17.0 | ▲ 39.9 | 22.4 | 22.7 | ▲ 39.9 | 17.4 |
| | 卸売業 | ▲ 53.4 | ▲ 18.8 | 60.4 | ▲ 36.1 | ▲ 14.9 | 258.9 |
| | 小売業 | ▲ 40.5 | 16.4 | 15.1 | ▲ 50.8 | 21.1 | 7.7 |
| | サービス業 | ▲ 24.1 | ▲ 7.0 | ▲ 39.9 | ▲ 26.6 | 51.5 | ▲ 1.3 |

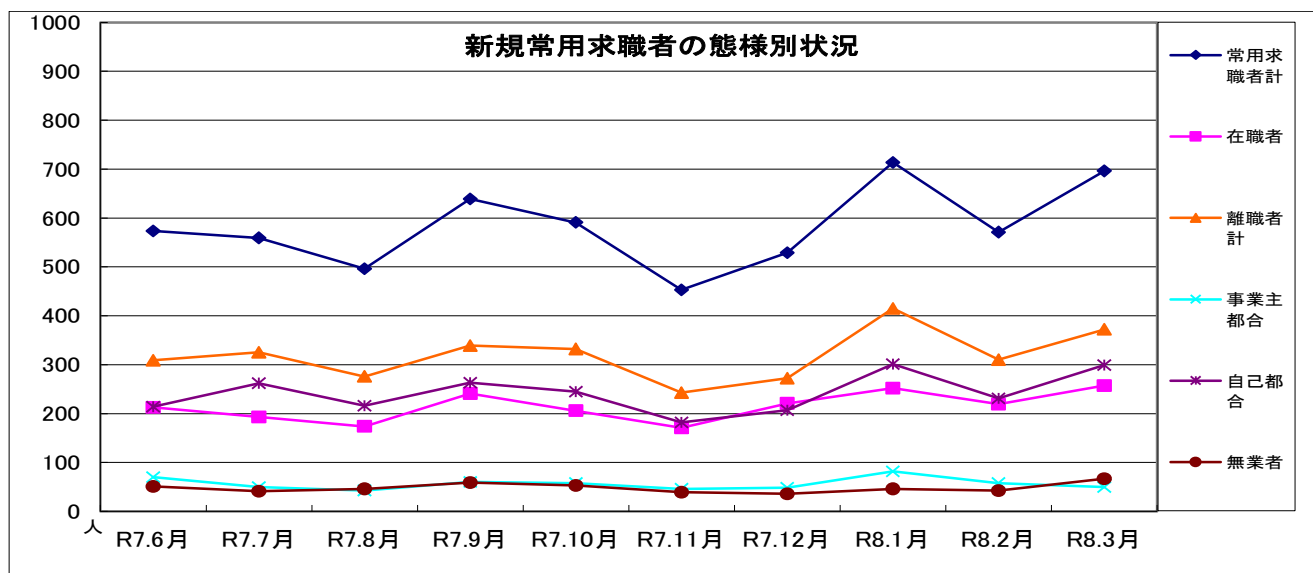
3. 求職の状況

| | 新規求職申込 | | 性別 | | 年齢別状況 | | | | 新規常用求職者の態様別状況 | | | | | | 月間有効求職者 | |
|--------|--------|--------|--------|--------|--------|--------|--------|--------|---------------|--------|--------|--------|--------|--------|---------|--------|
| | 件数 | うちパート | 男 | 女 | 45歳未満 | 45～54 | 55～64 | 65歳以上 | 常用求職者計 | 在職者 | 離職者計 | | 無業者 | | うちパート | |
| | | | | | | | | | | | 事業主都合 | 自己都合 | | | | |
| R7年3月 | 688 | 228 | 284 | 404 | 358 | 133 | 111 | 86 | 684 | 274 | 347 | 62 | 264 | 63 | 3,012 | 1,285 |
| | 4.2 | ▲ 8.8 | ▲ 1.4 | 8.6 | 7.5 | 9.0 | 4.7 | ▲ 13.1 | 4.1 | 7.5 | 0.0 | ▲ 8.8 | 2.7 | 14.5 | ▲ 6.1 | ▲ 5.6 |
| R7年4月 | 905 | 441 | 396 | 509 | 387 | 296 | 123 | 99 | 900 | 182 | 646 | 179 | 405 | 72 | 3,141 | 1,407 |
| | 0.1 | 7.6 | 0.0 | 0.2 | 2.9 | 88.5 | ▲ 26.3 | ▲ 51.5 | 0.0 | ▲ 12.1 | 1.6 | ▲ 1.1 | 1.3 | 26.3 | ▲ 8.2 | ▲ 7.9 |
| R7年5月 | 613 | 260 | 275 | 338 | 275 | 114 | 123 | 101 | 610 | 198 | 362 | 70 | 273 | 50 | 3,112 | 1,391 |
| | ▲ 6.7 | ▲ 5.1 | 10.9 | ▲ 17.4 | ▲ 16.7 | 18.8 | 20.6 | ▲ 21.7 | ▲ 6.3 | 3.7 | ▲ 9.7 | ▲ 27.1 | ▲ 3.9 | ▲ 15.3 | ▲ 10.0 | ▲ 11.9 |
| R7年6月 | 579 | 213 | 254 | 325 | 295 | 106 | 83 | 95 | 573 | 213 | 309 | 70 | 214 | 51 | 3,088 | 1,370 |
| | 0.9 | ▲ 6.6 | 7.2 | ▲ 3.6 | 1.7 | ▲ 4.5 | ▲ 17.8 | 31.9 | 0.7 | 4.9 | ▲ 3.1 | ▲ 2.8 | ▲ 8.2 | 8.5 | ▲ 0.5 | ▲ 2.3 |
| R7年7月 | 564 | 224 | 229 | 335 | 282 | 90 | 108 | 84 | 559 | 193 | 325 | 50 | 262 | 41 | 2,947 | 1,262 |
| | ▲ 12.3 | ▲ 2.2 | ▲ 20.8 | ▲ 5.4 | ▲ 14.3 | ▲ 23.7 | 0.9 | ▲ 5.6 | ▲ 12.5 | ▲ 5.4 | ▲ 14.2 | ▲ 24.2 | ▲ 10.6 | ▲ 26.8 | ▲ 3.7 | ▲ 3.4 |
| R7年8月 | 498 | 179 | 225 | 273 | 263 | 76 | 83 | 76 | 496 | 174 | 276 | 43 | 216 | 46 | 2,844 | 1,211 |
| | ▲ 3.5 | ▲ 13.9 | ▲ 12.5 | 5.4 | 6.9 | ▲ 20.8 | ▲ 5.7 | ▲ 11.6 | ▲ 3.9 | 5.5 | ▲ 13.5 | ▲ 37.7 | ▲ 6.5 | 43.8 | ▲ 3.7 | ▲ 3.8 |
| R7年9月 | 644 | 258 | 272 | 372 | 312 | 119 | 113 | 100 | 639 | 241 | 339 | 60 | 263 | 59 | 2,892 | 1,237 |
| | 10.5 | 14.7 | 9.7 | 11.0 | ▲ 2.5 | 1.7 | 34.5 | 61.3 | 10.4 | 18.7 | 5.9 | 7.1 | 6.5 | 5.4 | ▲ 2.3 | ▲ 2.8 |
| R7年10月 | 594 | 236 | 254 | 340 | 279 | 112 | 98 | 105 | 591 | 206 | 332 | 58 | 245 | 53 | 2,914 | 1,246 |
| | ▲ 2.6 | ▲ 0.4 | ▲ 3.4 | ▲ 2.0 | ▲ 10.0 | ▲ 0.9 | ▲ 3.9 | 23.5 | ▲ 2.5 | ▲ 8.8 | ▲ 4.0 | ▲ 17.1 | ▲ 6.1 | 55.9 | ▲ 2.2 | ▲ 4.1 |
| R7年11月 | 457 | 191 | 194 | 263 | 220 | 88 | 71 | 78 | 453 | 171 | 243 | 46 | 182 | 39 | 2,828 | 1,246 |
| | ▲ 9.1 | 0.5 | ▲ 17.4 | ▲ 1.9 | ▲ 13.0 | ▲ 13.7 | ▲ 17.4 | 25.8 | ▲ 9.8 | ▲ 9.5 | ▲ 9.3 | ▲ 13.2 | ▲ 9.9 | ▲ 13.3 | ▲ 0.2 | 2.0 |
| R7年12月 | 539 | 208 | 246 | 293 | 252 | 96 | 100 | 91 | 529 | 221 | 272 | 48 | 207 | 36 | 2,751 | 1,196 |
| | 7.8 | 19.5 | 12.3 | 4.3 | 4.6 | ▲ 5.0 | 8.7 | 37.9 | 8.6 | 14.5 | 5.8 | ▲ 21.3 | 15.0 | ▲ 2.7 | 1.1 | 4.1 |
| R8年1月 | 719 | 306 | 320 | 399 | 345 | 113 | 131 | 130 | 713 | 252 | 415 | 82 | 301 | 46 | 2,900 | 1,272 |
| | 0.7 | 0.0 | 1.9 | ▲ 0.3 | 3.3 | ▲ 7.4 | ▲ 2.2 | 4.8 | 0.7 | 5.4 | 0.5 | 28.1 | ▲ 5.3 | ▲ 17.9 | 0.5 | 3.8 |
| R8年2月 | 573 | 230 | 241 | 332 | 278 | 117 | 92 | 86 | 571 | 219 | 310 | 58 | 231 | 42 | 2,947 | 1,291 |
| | 3.6 | 0.9 | 3.4 | 3.8 | 2.6 | 17.0 | ▲ 9.8 | 7.5 | 3.6 | ▲ 2.2 | 5.4 | 23.4 | 1.8 | 27.3 | 1.3 | 4.4 |
| R8年3月 | 701 | 262 | 325 | 376 | 342 | 133 | 104 | 122 | 696 | 257 | 372 | 50 | 299 | 67 | 3,097 | 1,348 |
| | 1.9 | 14.9 | 14.4 | ▲ 6.9 | ▲ 4.5 | 0.0 | ▲ 6.3 | 41.9 | 1.8 | ▲ 6.2 | 7.2 | ▲ 19.4 | 13.3 | 6.3 | 2.8 | 4.9 |

注1) 新規学卒を除く

注2) 下段は前年同月比

(件・%)



4. 雇用保険の状況

雇用保険の状況(短時間を含む)

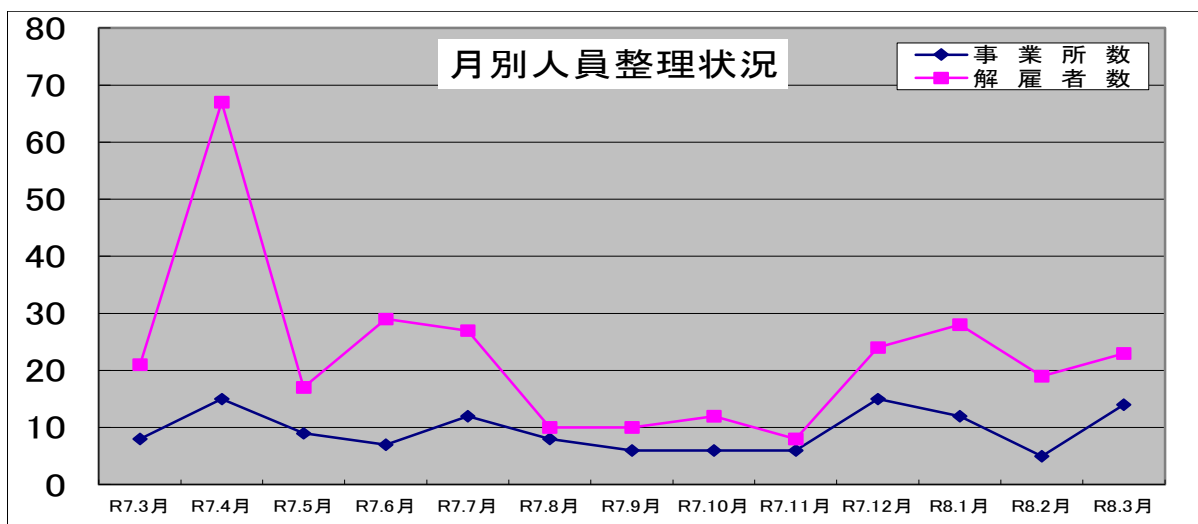
| 項目 | 年月 | R8年3月 | | R8年2月 | R7年3月 | 前月比 (%) | 前年比 (%) |
|-------------------|----|--------|--------|--------|--------|------------|------------|
| | | うち男 | うち女 | | | | |
| 1. 月末現在適用事業所数 | | 3,222 | | 3,223 | 3,249 | 0.0 | ▲ 0.8 |
| 2. 月末現在被保険者数 | | 50,031 | 27,827 | 50,097 | 50,219 | ▲ 0.1 | ▲ 0.4 |
| 3. 資格取得者数 | | 503 | 296 | 428 | 443 | 17.5 | 13.5 |
| 4. 資格喪失者数 | | 583 | 352 | 567 | 518 | 2.8 | 12.5 |
| 5. 一般受給資格決定件数 | | 194 | 91 | 171 | 166 | 13.5 | 16.9 |
| うち県外離職者数 | | 34 | 14 | 28 | 51 | 21.4 | ▲ 33.3 |
| 6. 初回受給者数 | | 184 | 69 | 150 | 98 | 22.7 | 87.8 |
| 7. 受給者実人員 | | 659 | 282 | 622 | 516 | 5.9 | 27.7 |
| 8. 基本手当基本分支給額(千円) | | 79,510 | | 69,463 | 58,869 | 14.5 | 35.1 |

※受給資格決定件数: 安定所が受け付けた離職票を審査し、受給資格があると決定した件数

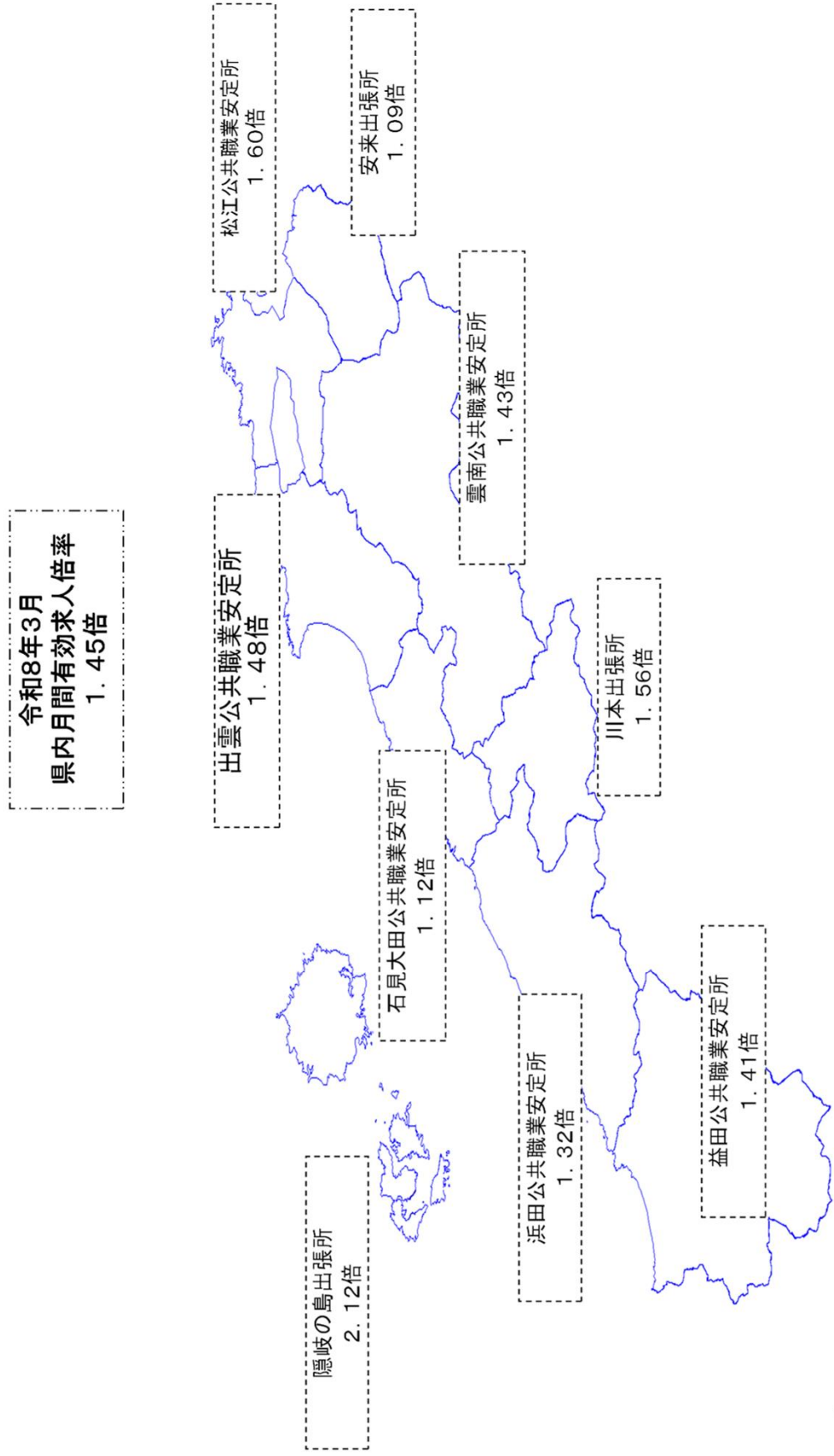
※受給者実人員: 基本手当を実際に受けた受給資格者の実数(1 暦月中に2回以上受給した人も実人員としては1人となる)

5. 人員整理の状況

| 月別 区分 | R6 年度 | R7.3月 | R7.4月 | R7.5月 | R7.6月 | R7.7月 | R7.8月 | R7.9月 | R7.10月 | R7.11月 | R7.12月 | R8.1月 | R8.2月 | R8.3月 | 12ヵ月計 |
|----------|----------|--------|-------|--------|-------|-------|-------|-------|--------|--------|--------|-------|--------|-------|-------|
| 事業所数 | 113.0 | 8.0 | 15.0 | 9.0 | 7.0 | 12.0 | 8.0 | 6.0 | 6.0 | 6.0 | 15.0 | 12.0 | 5.0 | 14.0 | 115.0 |
| 対前年比 | 7.6 | 33.3 | 7.1 | ▲ 18.2 | 0.0 | 0.0 | 100.0 | 0.0 | ▲ 40.0 | ▲ 33.3 | 9.1 | ▲ 7.7 | ▲ 37.5 | 75.0 | 1.8 |
| 解雇者数 | 218.0 | 21.0 | 67.0 | 17.0 | 29.0 | 27.0 | 10.0 | 10.0 | 12.0 | 8.0 | 24.0 | 28.0 | 19.0 | 23.0 | 274.0 |
| 対前年比 | ▲ 6.4 | ▲ 16.0 | 272.2 | ▲ 45.2 | 107.1 | 3.8 | 66.7 | ▲ 9.1 | ▲ 29.4 | ▲ 57.9 | 33.3 | 47.4 | 26.7 | 9.5 | 25.7 |



求人と求職の動きを 県内ハローワーク別の 求人倍率で見ると・・・



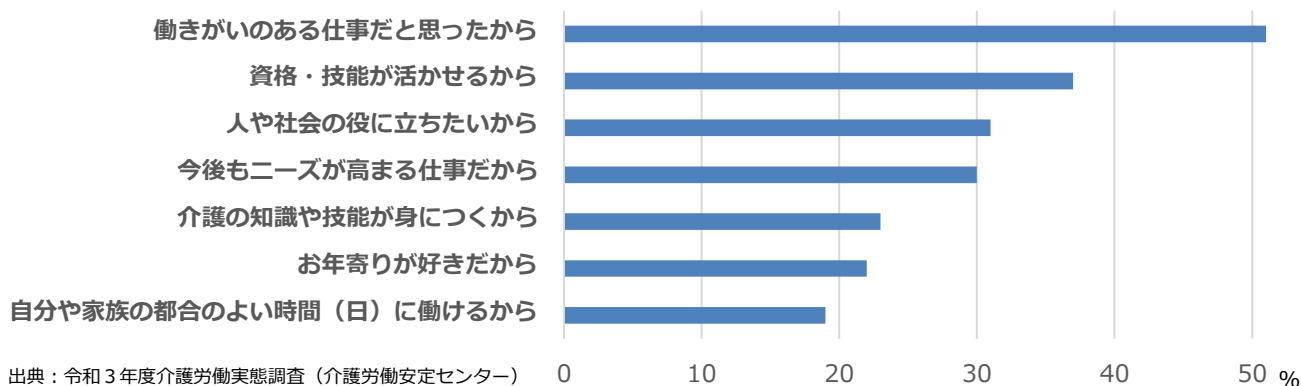
介護・障害福祉分野で働いてみませんか

介護・障害福祉分野の仕事は、働きがいのある魅力的な仕事です。ハローワークや都道府県の社会福祉協議会が提供する、この分野で働いた経験のない方や、訓練が必要な方を支援するさまざまなメニューを紹介いたします。ぜひご利用ください。

介護・障害福祉分野で働く魅力

- **エッセンシャルワーカー** 人に求められる仕事であり、働きがいがある
- **今後もニーズが高まる仕事** 将来まで安定して働くことができる
- **知識や技能を身につける** 資格・技能を身につけ、成長を実感できる
- **働きやすい仕事** 自分や家族のライフスタイルにあった働き方ができる

介護分野で働く人が現在の仕事（介護）を選んだ理由（複数回答）



介護・障害福祉分野で働きたい方への支援メニュー

① 職場見学・職場体験

介護・障害福祉事業所の職場を実際に見学したり、職場体験に参加することができます。

職業訓練のカリキュラムに職場見学、職場体験を組み込んだコースもあります。



② 無料で受けられる介護分野の職業訓練

無料の職業訓練で、介護の知識や技術を身につけることができます。



<主な訓練の例>

- 介護職員初任者研修（130時間）
- 介護福祉士実務者研修（450時間） 等

③ 訓練期間中の生活をサポートする制度

訓練期間中、生活支援の給付が受給できる場合があります。

- 雇用保険受給者：**基本手当**
- 雇用保険受給者以外：**職業訓練受講給付金**(月10万円)

④ 訓練終了後の貸付制度

訓練修了後に介護・障害福祉分野へ就職すると20万円の貸付が受けられます。2年間、継続して働くと、全額返済免除となります。

※就職後に訓練を受講しても対象になります。

上記支援メニューに関するお問い合わせ

①②③：お近くのハローワーク

https://www.mhlw.go.jp/stf/seisakunitsuite/bunya/koyou_roudou/koyou/hellowork.html#whereishellowork

(①の職場見学・職場体験は、都道府県福祉人材センターでも実施)

④：都道府県社会福祉協議会 <https://www.shakyo.or.jp/network/kenshakyo/index.html>

介護職への就職・再就職に関する支援制度（厚生労働省）

<https://www.mhlw.go.jp/content/12000000/000836271.pdf>

全国の
ハローワーク



都道府県
社会福祉協議会



都道府県
福祉人材センター



支援制度の
詳細はこちら



これから仕事を探す皆さまへ

医療・介護・保育の仕事を ハローワークで検討してみませんか？

こんな仕事があります

- 「医療」・・・ 看護師、准看護師、保健師、助産師、リハビリ助手
「介護」・・・ 施設介護員、訪問介護員、ケアマネージャー、サービス提供責任者
「保育」・・・ 保育士、保育補助者

こんな特徴があります

1 無資格・未経験からはじめられる

看護師や保育士の資格を持っていない方でも、「看護助手」「保育補助者」として働くことができます。また、働きながら資格取得をサポートしてくれる職場を探すことも可能です。

2 ライフスタイルに合わせた働き方が選べる

フルタイム、パートタイム、シフト勤務といった柔軟な勤務形態を選ぶことができるという特徴があります。子育てや介護との両立はもちろん、さまざまな年齢の方が活躍できる職場が見つかります。

3 豊富な求人数

医療・介護・保育の仕事は、地域を問わず必要とされる仕事だからこそ、全国で多くの求人があります。この分野では、86.4%の事業所がハローワークを利用しており※、ハローワークにしかない求人があります。 ※出典：厚生労働省委託事業「職業紹介業に関するアンケート調査」（令和4年度）

登録不要！最短10秒！

求人を探してみませんか

医療・介護・保育の求人検索に特化した検索ページで、希望の勤務地や職種、こだわり条件を入力して求人を探することができます。



完全無料！

ハローワークで相談してみませんか

「人材確保対策コーナー」をはじめとして、医療・介護・保育分野等への就職に向けた職業相談・職業紹介のほか、これらの業界についてのセミナーや職場見学会等のイベントを開催中です。

事業主の皆さまへ

ハローワークでの求人掲載・募集は**完全無料**です。ぜひご活用ください。



「ハローワークインターネットサービス」とは

ご自宅にいながら、お持ちのパソコンやスマートフォン等で全国のハローワークの求人を検索することができる、**月間約7,700万件**のアクセスを誇るオンラインサービスです。

年間新規求人数は**約1,000万人**！豊富な求人の中から、あなたにあった求人を見つけましょう。



「求職者マイページ」でより便利に！

さらに求職者マイページ※を開設していただくと、より効率よくお仕事探しなどを進められます。具体的には、**気になった求人情報の保存、求人への応募、ハローワークからの求人情報やお知らせの受けとり**などができます。

※求職者マイページとはお仕事探しのサービスをオンライン（web）上で受けられる個人ページです。すでにハローワークをご利用の方はハローワークの窓口に「マイページをつくりたい」とお声かけください。

詳しくはこちらのリーフレットをご覧ください



オンラインによる職業相談・就職支援セミナーも実施

窓口でのお仕事探しの相談のほか、来所が不要な**オンラインによる職業相談やキャリアコンサルティング**のご利用も可能です。オンラインによる**就職支援セミナー**もあります。

また、ハローワークでは、**面接会、職場見学なども随時開催**しています



■ ハローワークインターネットサービス

「オンラインでの求職登録」、「求職者マイページ」の開設

<https://www.hellowork.mhlw.go.jp/>



■ 操作方法に関するお問い合わせ

電話番号：**0570-077450** 受付時間 平日9:30～18:00（年末年始、祝日除く）

※ナビダイヤルのため、通話料がかかります。
※ご利用の電話回線によっては、接続できない場合があります。

メール：helpdesk@hd.hellowork.mhlw.go.jp

■ 全国のハローワーク所在地

https://www.mhlw.go.jp/stf/seisakunitsuite/bunya/koyou_roudou/koyou/hellowork.html#whereishellowork



HelloWork News

医療

介護

保育



採用を
ハローワークが
ささえます

登録
無料

相談
無料

STEP1


事業所訪問



ハローワーク職員が
事業所を訪問し、
課題や採用ニーズを
丁寧にお伺いします。

STEP2

サポート開始



ニーズを踏まえて
サポート内容を
提案します。

STEP3

採用実現



地域の
医療・福祉サービスの
提供体制を守ります。

詳しい内容は裏面またはお近くのハローワークまで

ハローワークによる採用サポートメニュー

求人者のオンライン公開

月間約8,500万件のアクセスを誇るオンラインサービスである「ハローワークインターネットサービス」上に求人者を公開できます。社内の様子を伝える画像やホームページのリンクも登録いただけます。

急募求人への迅速対応

急募求人※については、就職面接会などのイベントを早期開催、有資格者等の求職者への迅速な情報提供、各センターと協力した充足支援を行います。迅速な採用が必要な場合は、管轄のハローワークにご相談ください。

※「急募求人」とは、配置基準を満たすために迅速な対応が求められる求人者を指します。

求人充足コンサルティング

求人条件や求人票の記載内容を見直し、魅力的かつ応募しやすい求人票となるような記載を提案します。

求職者への応募勧奨

求職者に求人情報を提供します。訪問時にいただいた詳細な情報を活用して、求職者への応募勧奨を行います。

イベントの開催

採用機会を増やすため、就職面接会、事業所見学会等を開催します。

就職面接会

ハローワーク内のブース・大規模会場など、様々な会場で開催しています。求職者と直接話すことができます。

事業所見学会

事業所を見学し実際の雰囲気を知ることですマッチを防ぐこと等のメリットがあります。

さまざまな連携

ナースセンター、福祉人材センター、保育士・保育所支援センターと求人充足に向けて協力して支援を行います。



よくあるご質問

Q

ハローワークのサポートを受けたい場合はどうしたらいいですか。

A

まずは、お近くのハローワークにご連絡ください。

Q

ハローワークに求人を出したい場合はどうしたらいいですか。

A

ハローワークインターネットサービスを利用したオンライン登録が可能です。

ハローワーク
所在地



ハローワーク
インターネット
サービス



ハローワーク
インターネットサービス
操作ガイドブック

※求人者マイページ



求職者希望賃金と求人募集賃金

令和8年4月28日公表

(R8年3月)フルタイム

ハローワーク出雲

(月額給 単位:円)

| 職業 | 求職・求人別 求職者希望賃金 | 求人募集賃金 | |
|-----------------------|-------------------|---------|---------|
| | | 上限賃金 | 下限賃金 |
| 開発技術者 | - | 347,800 | 214,400 |
| 建築・土木・測量技術者 | 200,000 | 361,800 | 231,500 |
| 情報処理・通信技術者(ソフトウェア開発) | 210,000 | 431,200 | 265,200 |
| 医師、歯科医師、獣医師、薬剤師 | - | 330,600 | 266,600 |
| 看護師、准看護師 | 207,800 | 267,000 | 216,900 |
| 栄養士、管理栄養士 | 200,000 | 196,500 | 190,000 |
| 保育士、幼稚園教員 | 170,000 | 223,900 | 184,100 |
| 学童保育等指導員、保育補助者、家庭的保育者 | 200,000 | 203,500 | 203,500 |
| 一般事務・秘書・受付の職業 | 179,300 | 225,300 | 184,300 |
| 会計事務の職業 | 180,000 | 237,700 | 200,000 |
| 販売員 | 412,000 | 299,600 | 223,900 |
| 営業の職業 | 222,500 | 286,600 | 211,500 |
| 福祉・介護の専門的職業 | 190,000 | 227,300 | 196,300 |
| 理容師、美容師、美容関連サービスの職業 | 200,000 | 326,500 | 233,300 |
| 飲食物調理の職業 | 208,300 | 320,800 | 244,800 |
| 接客・給仕の職業 | 213,300 | 242,900 | 194,500 |
| 警備・保安の職業 | 217,500 | 242,200 | 212,900 |
| 農林漁業の職業 | 186,700 | 274,000 | 217,200 |
| 生産設備オペレーター(金属製品) | 212,500 | 244,700 | 193,500 |
| 生産設備オペレーター(食料品等) | - | - | - |
| 製品製造・加工処理工(金属製品) | 181,400 | 296,000 | 232,100 |
| 製品製造・加工処理工(食料品等) | 183,300 | 218,400 | 198,500 |
| 機械組立工 | 192,900 | 251,200 | 195,700 |
| 機械整備・修理工 | 245,000 | 281,600 | 222,400 |
| 生産関連の職業(塗装・製図を含む) | 246,700 | 279,300 | 198,900 |
| 配送・集荷の職業 | 218,500 | 217,500 | 188,200 |
| バス運転の職業 | - | 267,500 | 232,500 |
| 乗用車運転の職業 | - | 188,300 | 188,300 |
| 施設機械設備操作・建設機械運転の職業 | 186,700 | 246,700 | 202,400 |
| 土木の職業 | 265,000 | 286,700 | 213,500 |
| 電気・通信工事の職業 | 200,000 | 289,500 | 208,900 |
| 清掃・洗浄作業員 | 170,000 | 242,400 | 203,000 |

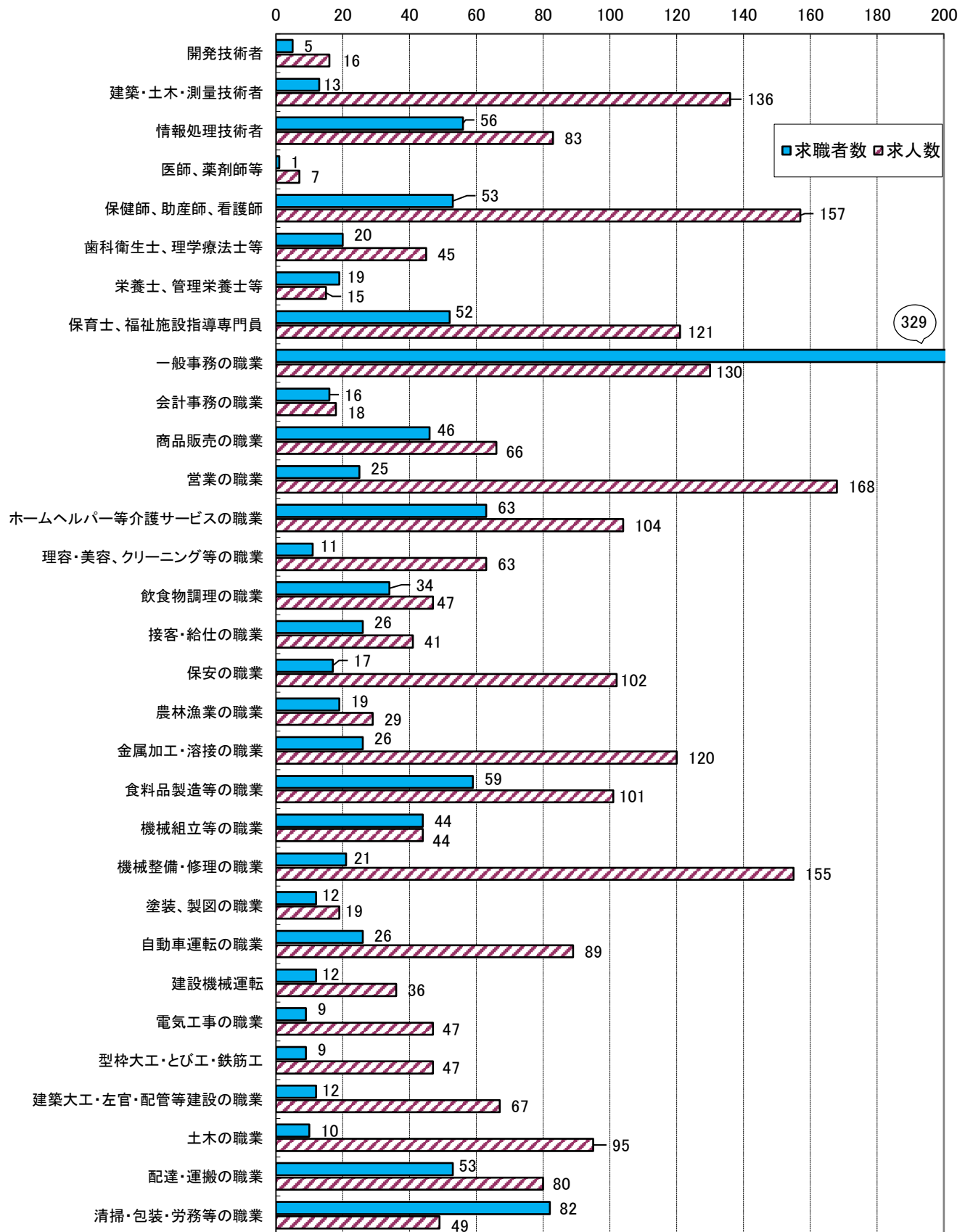
(注)「求職者希望賃金」:新規求職申込者の希望賃金の平均値です

(注)「求人募集賃金」:新規求人賃金(基本給+定額的に支払われる手当)の上限・下限それぞれの平均値です(十の位は四捨五入)

求職者数・求人数の状況（フルタイム）

（R8年3月 職業別常用求職者数・求人数）

ハローワーク出雲



求職者希望賃金と求人募集賃金 令和8年4月28日公表

(R8年3月)パートタイム

ハローワーク出雲

(時間給 単位:円)

| 職業 | 求職・求人別 求職者希望賃金 | 求人募集賃金 | |
|-----------------------|-------------------|--------|-------|
| | | 上限賃金 | 下限賃金 |
| 開発技術者 | - | - | - |
| 建築・土木・測量技術者 | 1,050 | - | - |
| 情報処理・通信技術者(ソフトウェア開発) | - | - | - |
| 医師、歯科医師、獣医師、薬剤師 | 1,040 | - | - |
| 看護師、准看護師 | 1,240 | 1,590 | 1,420 |
| 栄養士、管理栄養士 | 1,070 | 1,200 | 1,200 |
| 保育士、幼稚園教員 | 1,040 | 1,270 | 1,170 |
| 学童保育等指導員、保育補助者、家庭的保育者 | 1,040 | 1,120 | 1,110 |
| 一般事務・秘書・受付の職業 | 1,040 | 1,170 | 1,100 |
| 会計事務の職業 | 1,050 | 1,110 | 1,040 |
| 販売員 | 1,040 | 1,140 | 1,080 |
| 営業の職業 | - | - | - |
| 福祉・介護の専門的職業 | 1,040 | 1,100 | 1,060 |
| 理容師、美容師、美容関連サービスの職業 | 1,040 | 1,230 | 1,130 |
| 飲食物調理の職業 | 1,060 | 1,110 | 1,080 |
| 接客・給仕の職業 | 1,080 | 1,290 | 1,150 |
| 警備・保安の職業 | 1,040 | 1,080 | 1,050 |
| 農林漁業の職業 | 1,050 | 1,050 | 1,050 |
| 生産設備オペレーター(金属製品) | 1,040 | - | - |
| 生産設備オペレーター(食料品等) | - | - | - |
| 製品製造・加工処理工(金属製品) | 1,040 | 1,200 | 1,050 |
| 製品製造・加工処理工(食料品等) | - | 1,120 | 1,080 |
| 機械組立工 | 1,050 | - | - |
| 機械整備・修理工 | 1,040 | - | - |
| 生産関連の職業(塗装・製図を含む) | - | - | - |
| 配送・集荷の職業 | 1,080 | 1,130 | 1,120 |
| バス運転の職業 | 1,080 | - | - |
| 乗用車運転の職業 | 1,040 | 1,250 | 1,220 |
| 施設機械設備操作・建設機械運転の職業 | 1,100 | - | - |
| 土木の職業 | - | - | - |
| 電気・通信工事の職業 | - | - | - |
| 清掃・洗浄作業員 | 1,040 | 1,090 | 1,080 |

(注)「求職者希望賃金」:新規求職申込者の希望賃金の平均値です

(注)「求人募集賃金」:新規求人賃金(基本給+定額的に支払われる手当)の上限・下限それぞれの平均値です(一の位四捨五入)

求職者数・求人数の状況（パートタイム）

(R8年3月 職業別常用求職者数・求人数)

ハローワーク出雲

