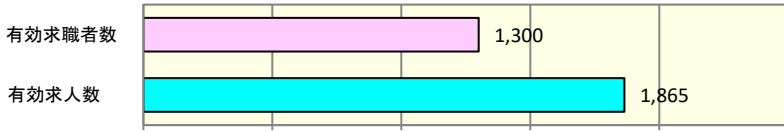


求人数・求職者数の状況（令和8年2月分）

浜田公共職業安定所

『月間有効求人倍率』

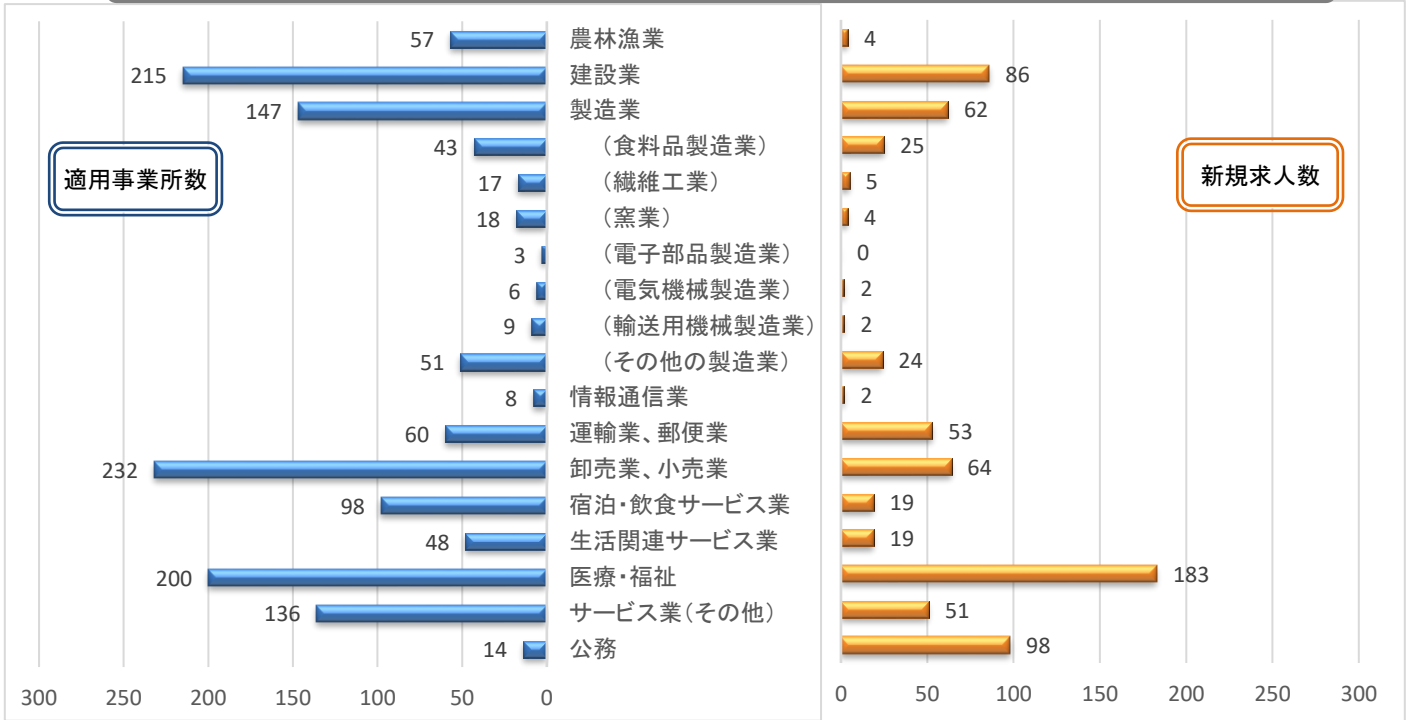
有効求人倍率とは経済指標のひとつで、求職者（仕事を探している人）1人あたりに何件の求人があるのかを示したものです。



月間有効求人倍率		
8年2月	前月	前年同月
1.43	1.47	1.40


(注)上記有効求人倍率の数値は実績値のため、季節変動要素が反映されておらず、単純に前月との比較はできないことに留意のこと。

産業別の『雇用保険適用事業所数』と『新規求人数』



※主な産業のみを計上しています。

職業別の『月間有効求職者数』と『月間有効求人数』の比較



※主な職業のみを計上しています。

職業別の『月間有効求職者数』と『月間有効求人数』の比較

職種	フルタイム		パートタイム	
	月間有効求職者数	月間有効求人数	月間有効求職者数	月間有効求人数
建築・土木技術者等	0	81	1	0
情報処理・通信技術者	7	3	3	3
保健師・看護師等	20	84	17	43
社会福祉の専門的職業	20	57	19	24
一般事務の職業	178	62	110	102
商品販売の職業	17	27	27	30
営業の職業	13	35	1	6
介護サービスの職業	34	128	13	62
飲食物調理の職業	21	37	30	50
接客・給仕の職業	14	8	14	38
保安の職業	3	42	10	27
農林漁業の職業	9	34	10	7
食料品等の製品製造 ・加工の職業	20	65	12	15
機械組立の職業	12	15	4	2
機械整備・修理の職業	2	42	1	0
自動車運転の職業	17	71	10	4
建設・土木の職業	22	96	1	3
運搬の職業	16	25	19	20
清掃の職業	9	23	34	35
その他の軽作業	24	12	52	34

※主な職業のみを計上しています。