求人数・求職者数の状況（令和8年1月分）

浜田公共職業安定所

『月間有効求人倍率』

有効求人倍率とは経済指標のひとつで、求職者（仕事を探している人）１人あたりに何件の求人があるのかを示したものです。

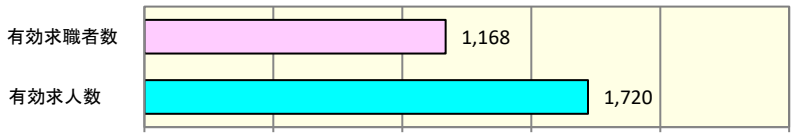

月間有効求人倍率		
8年1月	前月	前年同月
1.47	1.48	1.43

(注)上記有効求人倍率の数値は実績値のため、季節変動要素が反映されておらず、単純に前月との比較はできないことに留意のこと。

産業別の『雇用保険適用事業所数』と『新規求人数』

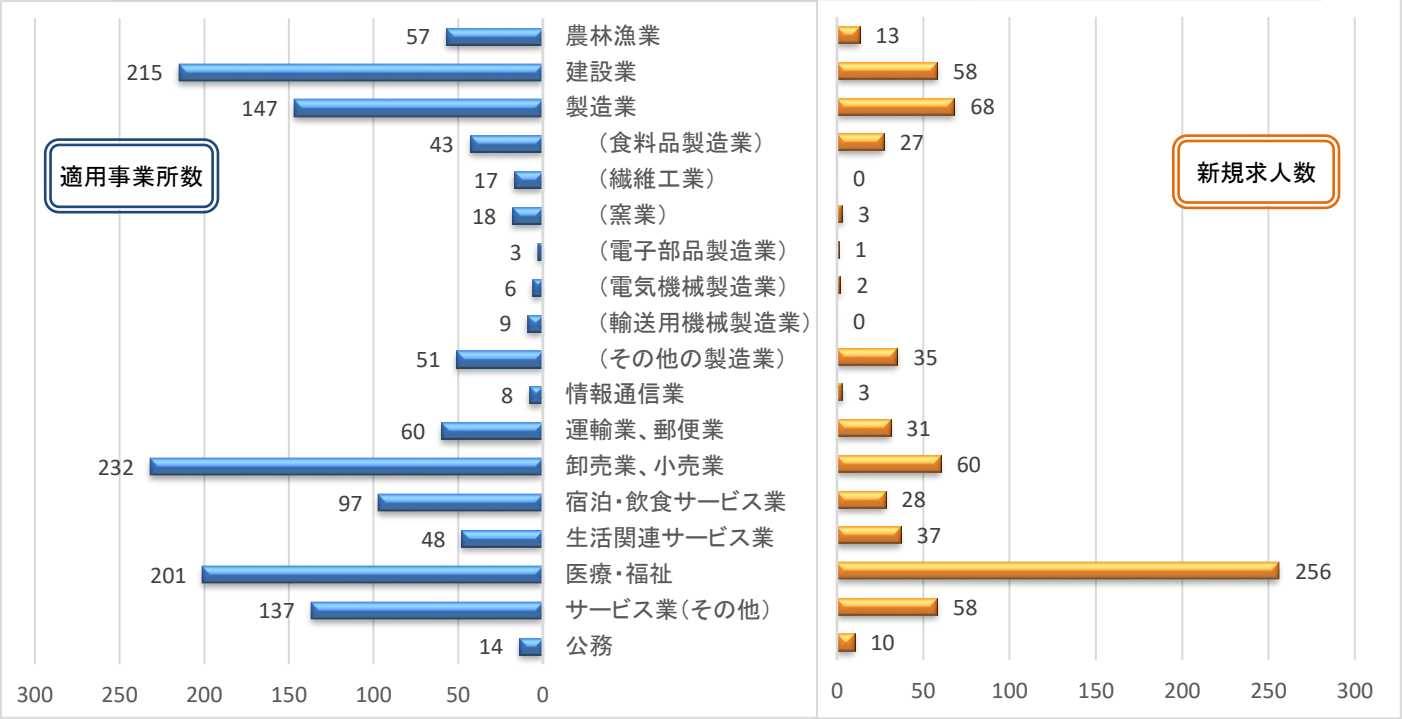

※主な産業のみを計上しています。

職業別の『月間有効求職者数』と『月間有効求人数』の比較

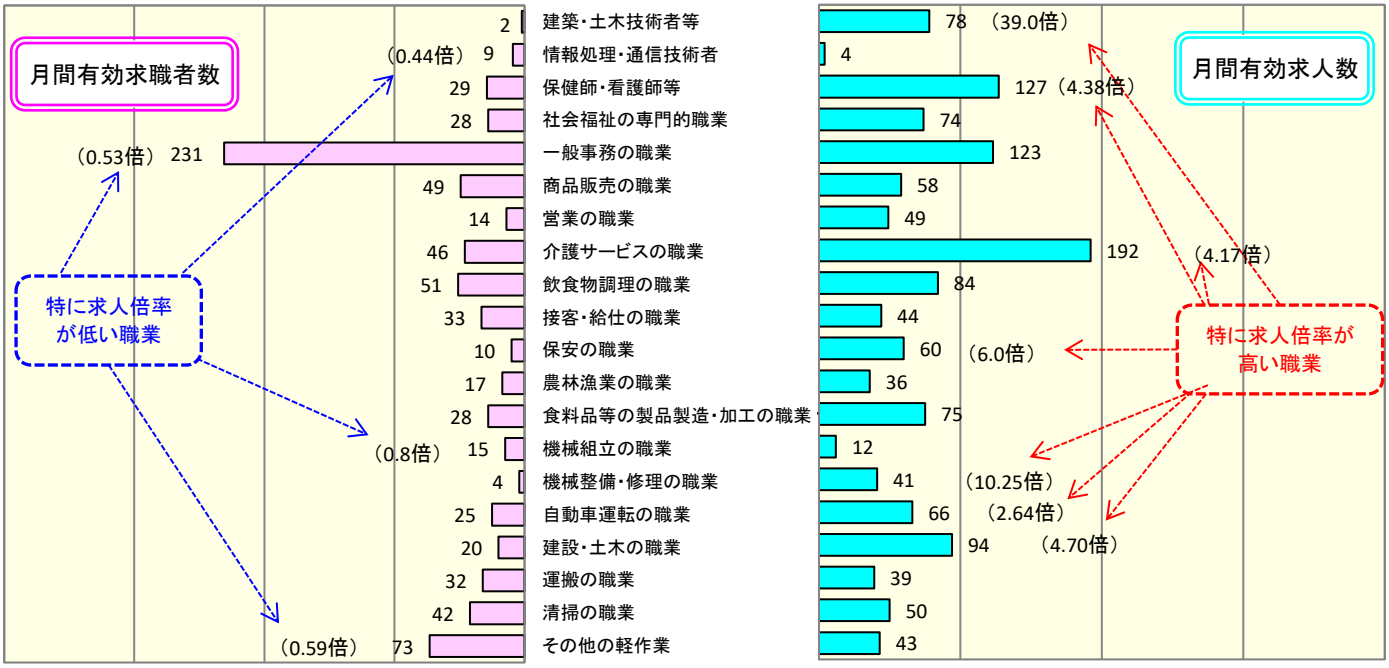

※主な職業のみを計上しています。

職業別の『月間有効求職者数』と『月間有効求人数』の比較

職種	フルタイム		パートタイム	
	月間有効求職者数	月間有効求人数	月間有効求職者数	月間有効求人数
建築・土木技術者等	1	78	1	0
情報処理・通信技術者	7	4	2	0
保健師・看護師等	16	88	13	39
社会福祉の専門的職業	16	60	12	14
一般事務の職業	152	66	79	57
商品販売の職業	17	24	32	34
営業の職業	13	43	1	6
介護サービスの職業	35	131	11	61
飲食物調理の職業	21	37	30	47
接客・給仕の職業	19	7	14	37
保安の職業	6	41	4	19
農林漁業の職業	9	30	8	6
食料品等の製品製造・加工の職業	16	58	12	17
機械組立の職業	10	9	5	3
機械整備・修理の職業	2	41	2	0
自動車運転の職業	16	63	9	3
建設・土木の職業	20	91	0	3
運搬の職業	17	24	15	15
清掃の職業	8	21	34	29
その他の軽作業	22	13	51	30

※主な職業のみを計上しています。