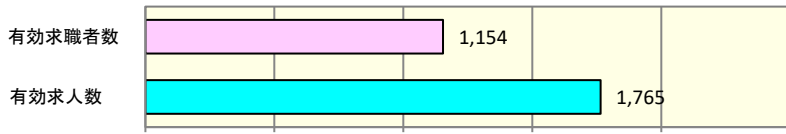


求人数・求職者数の状況（令和6年12月分）

浜田公共職業安定所

『月間有効求人倍率』

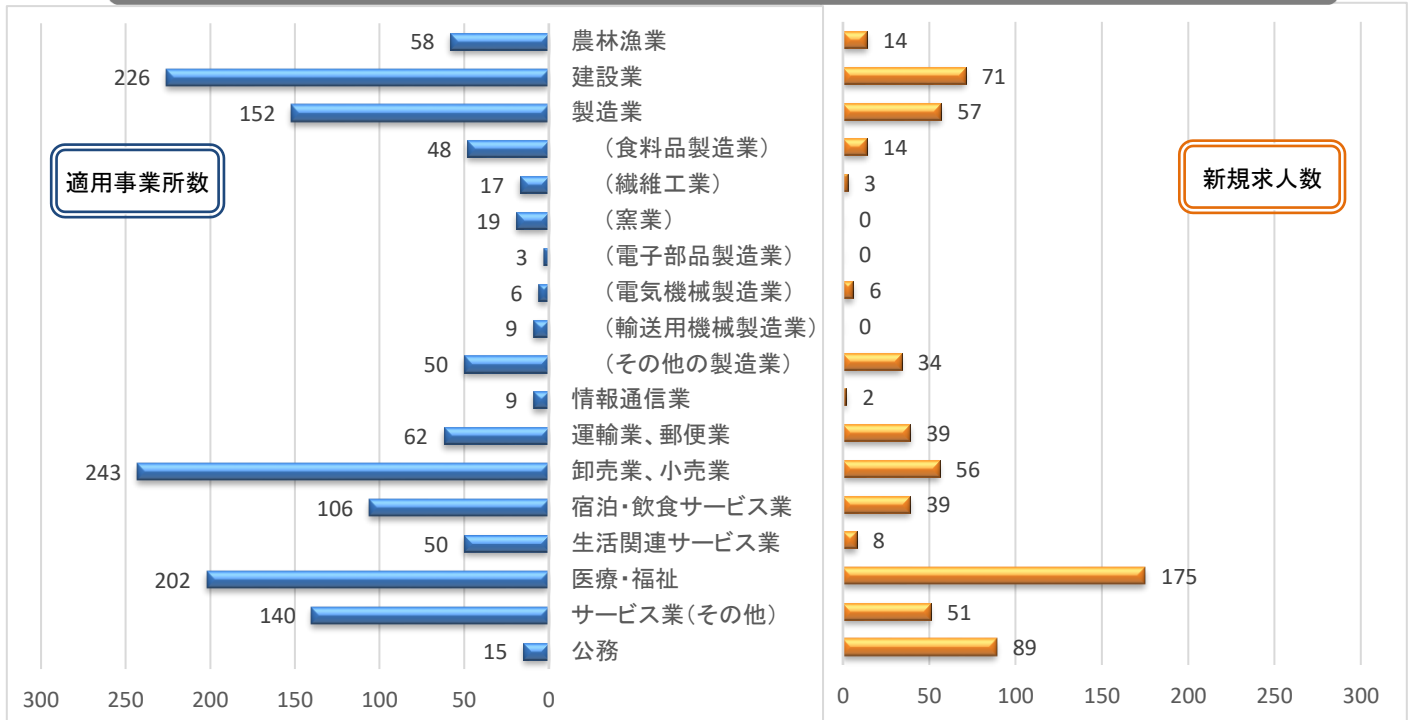
有効求人倍率とは経済指標のひとつで、求職者（仕事を探している人）1人あたりに何件の求人があるのかを示したものです。



月間有効求人倍率		
6年12月	前月	前年同月
1.53	1.48	1.57


(注)上記有効求人倍率の数値は実績値のため、季節変動要素が反映されておらず、単純に前月との比較はできないことに留意のこと。

産業別の『雇用保険適用事業所数』と『新規求人数』



※主な産業のみを計上しています。

職業別の『月間有効求職者数』と『月間有効求人数』の比較



※主な職業のみを計上しています。

職業別の『月間有効求職者数』と『月間有効求人数』の比較

職種	フルタイム		パートタイム	
	月間有効求職者数	月間有効求人数	月間有効求職者数	月間有効求人数
建築・土木技術者等	3	86	0	0
情報処理・通信技術者	6	1	4	0
保健師・看護師等	20	78	9	31
社会福祉の専門的職業	17	49	14	27
一般事務の職業	133	39	67	60
商品販売の職業	19	37	29	47
営業の職業	13	33	2	0
介護サービスの職業	18	139	14	64
飲食物調理の職業	10	33	37	62
接客・給仕の職業	9	18	11	38
保安の職業	6	32	9	37
農林漁業の職業	5	26	7	7
食料品等の製品製造 ・加工の職業	29	56	13	20
機械組立の職業	14	6	5	0
機械整備・修理の職業	4	43	0	1
自動車運転の職業	10	64	9	13
建設・土木の職業	24	103	1	5
運搬の職業	27	31	11	9
清掃の職業	6	21	28	38
その他の軽作業	20	7	64	24

※主な職業のみを計上しています。