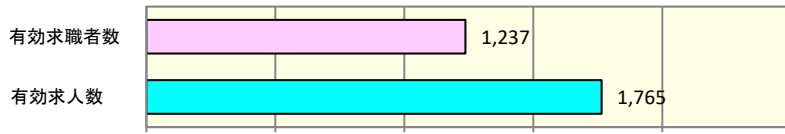


求人数・求職者数の状況（令和6年10月分）

浜田公共職業安定所

『月間有効求人倍率』

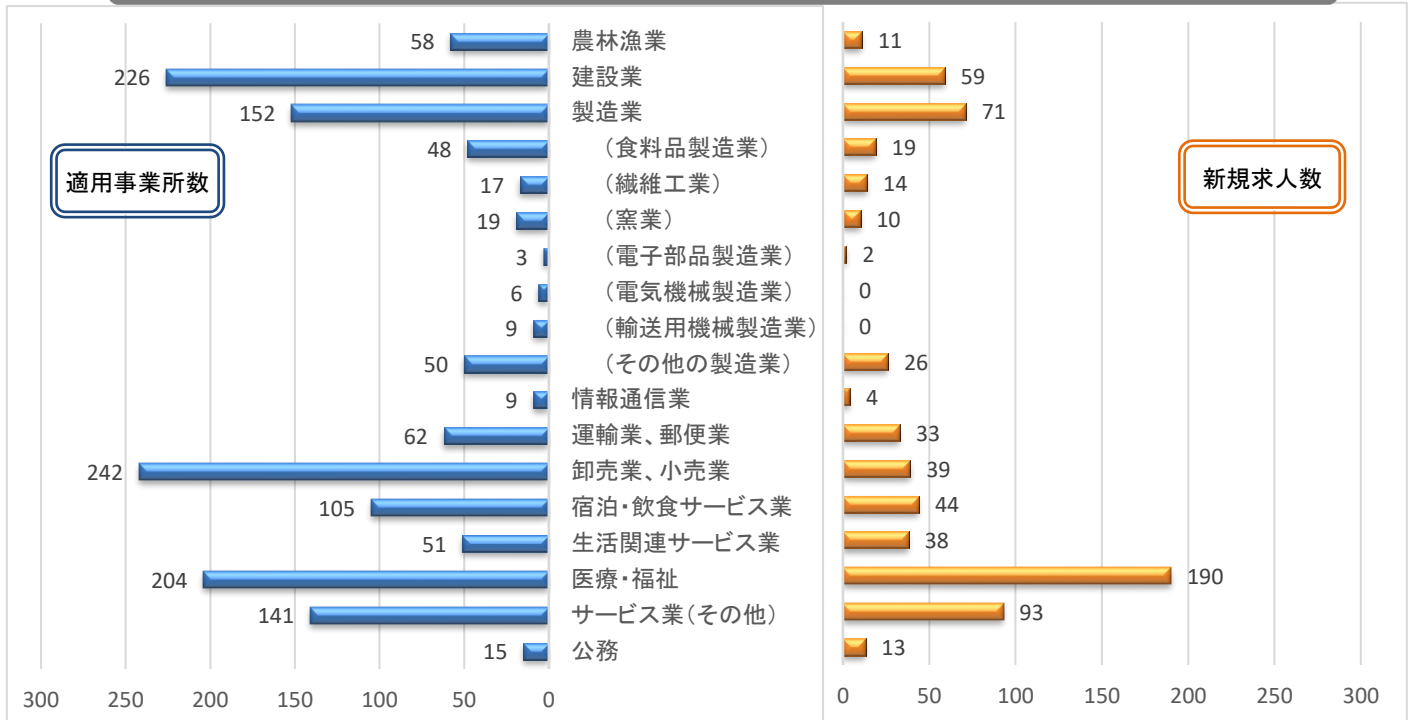
有効求人倍率とは経済指標のひとつで、求職者（仕事を探している人）1人あたりに何件の求人があるのかを示したものです。



月間有効求人倍率		
6年10月	前月	前年同月
1.43	1.44	1.41


(注)上記有効求人倍率の数値は実績値のため、季節変動要素が反映されておらず、単純に前月との比較はできないことに留意のこと。

産業別の『雇用保険適用事業所数』と『新規求人数』



※主な産業のみを計上しています。

職業別の『月間有効求職者数』と『月間有効求人数』の比較



※主な職業のみを計上しています。

職業別の『月間有効求職者数』と『月間有効求人数』の比較

職種	フルタイム		パートタイム	
	月間有効求職者数	月間有効求人数	月間有効求職者数	月間有効求人数
建築・土木技術者等	5	83	1	0
情報処理・通信技術者	5	2	3	1
保健師・看護師等	27	78	14	41
社会福祉の専門的職業	23	48	20	23
一般事務の職業	144	45	74	50
商品販売の職業	18	35	31	44
営業の職業	13	41	1	0
介護サービスの職業	23	145	11	82
飲食物調理の職業	10	22	44	42
接客・給仕の職業	11	17	15	74
保安の職業	6	33	5	28
農林漁業の職業	6	28	10	3
食料品等の製品製造 ・加工の職業	27	66	18	15
機械組立の職業	11	12	5	0
機械整備・修理の職業	7	48	1	1
自動車運転の職業	16	64	12	10
建設・土木の職業	24	104	0	4
運搬の職業	16	22	12	18
清掃の職業	7	23	30	43
その他の軽作業	17	5	61	24

※主な職業のみを計上しています。