


# Monthly



島根労働局公式キャラクター  
しじろー

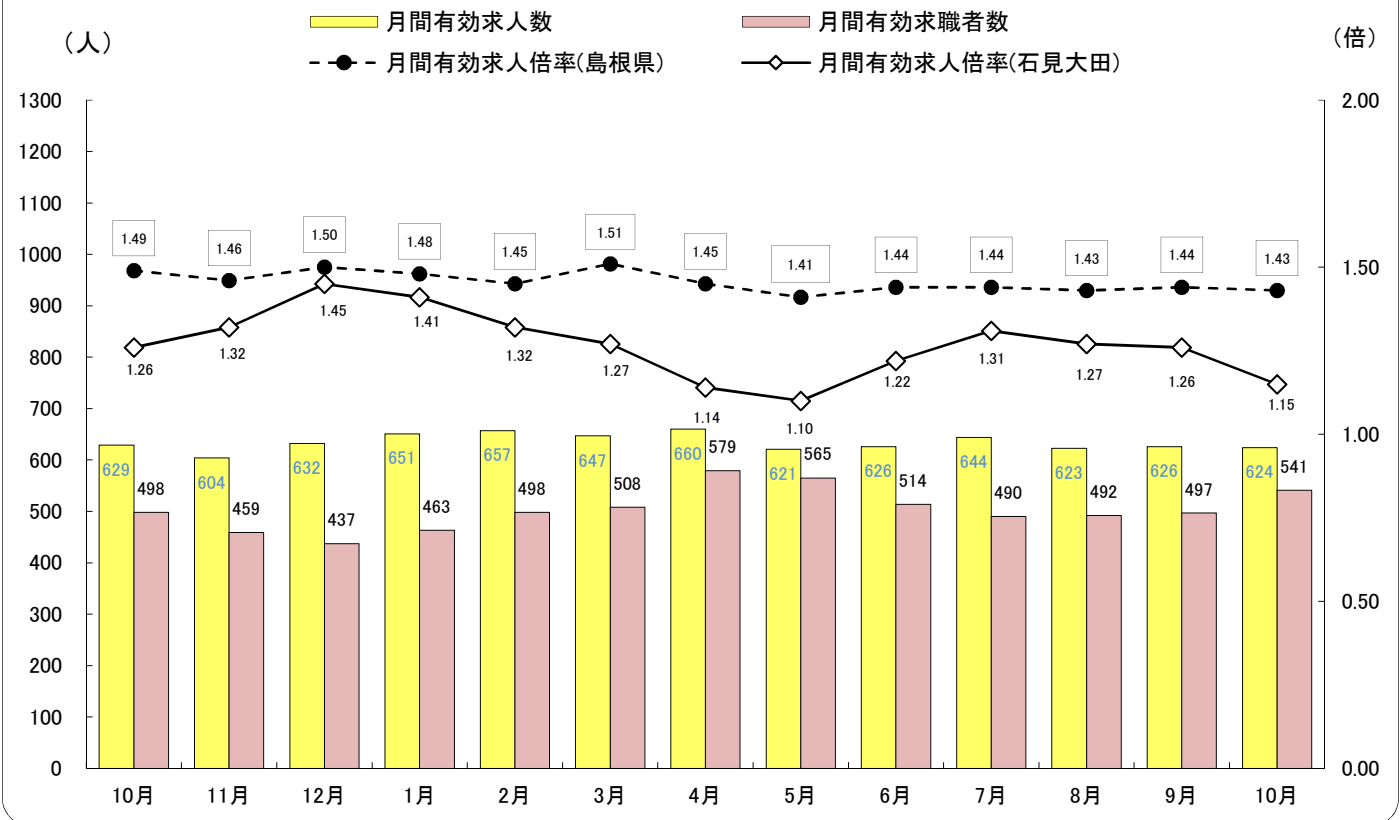
令和6年10月

ハローワーク石見大田

[令和6年11月29日(金)公表]

〒694-0064 大田市大田町大田口 1182-1  
Tel 0854-82-8609 Fax 0854-82-1059

## 求人・求職と求人倍率の推移(月間有効)



《月間有効求人倍率》 令和6年10月の石見大田所管内の月間有効求人倍率は1.15倍で前年同月(令和5年10月)を0.11ポイント下回りました。

|    |      |     |      |      |      |
|----|------|-----|------|------|------|
| 全国 | 1.25 | 島根県 | 1.43 | 石見大田 | 1.15 |
|----|------|-----|------|------|------|

- (注) 1 このハローワーク・マンスリーに使用している求人数、求職者数は、新規学卒を除き、パートタイムを含む。  
 2 全国及び島根県の有効求人倍率は季節調整値。石見大田は原数値。  
 3 令和3年9月以降の数値には、ハローワークに来所せずオンライン上で求職登録をした求職者や、求職者がハローワークインターネットサービスの求人に直接応募した就職件数が含まれている。

# 求人・求職の動き (学卒を除き、パートを含む)

【 令和 6 年 10月内容 】

## 《求人関係》

新規求人数は 243 人で、前年同月比 10.5% (23 人) 増加しました。

このうち、フルタイム求人は 156 人で、前年同月比 7.6% (11 人) 増加しました。パート求人は 87 人で、前年同月比 16.0% (12 人) 増加しました。

パート求人数の全体求人数に占める割合は 35.8% となっています。

新規求人数を産業別に前年同月比で見ると、主な産業で増加したのは、建設業で同 29.4% (5 人)、製造業で同 15.4% (6 人)、宿泊業・飲食サービス業で同 111.1% (10 人)、サービス業 (他に分類されないもの) で同 172.7% (19 人) となりました。

主な産業で減少したのは、運輸業・郵便業で同▲35.7% (5 人)、生活関連サービス業、娯楽業で同▲80.0% (4 人) でした。

月間有効求人数は 624 人で、前年同月比▲0.8% (5 人) 減少しました。

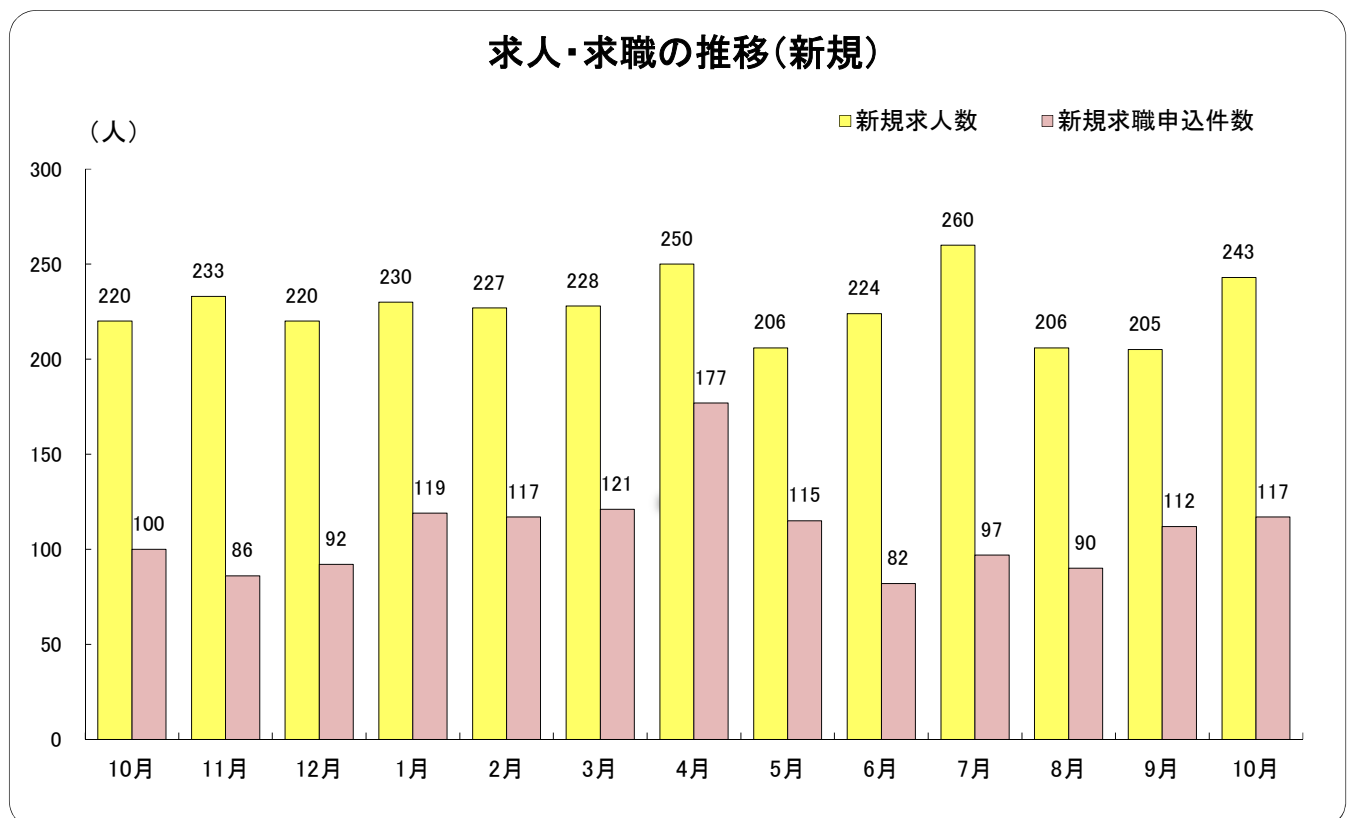
## 《求職関係》

新規求職者数は 117 人で、前年同月比 17.0% (17 人) 増加しました。

このうち、65 歳以上は 23 人で、同 53.3% (8 人) 増加しました。

常用新規求職者の離職理由等の状況を前年同月比で見ると、自己都合離職者は 50 人で同 16.3% (7 人) 増加、事業主都合離職者は 18 人で同 12.5% (2 人) 増加、在職者は 38 人で同 31.0% (9 人) 増加しました。

月間有効求職者数は 541 人で、同 8.6% (43 人) 増加しました。



《一般職業紹介状況》

| 項目        | 当月  | 前年同月 | 対前年同月比 |
|-----------|-----|------|--------|
| 一般新規求人数   | 243 | 220  | 10.5   |
| うちフルタイム求人 | 156 | 145  | 7.6    |
| うちパート求人   | 87  | 75   | 16.0   |
| 月間有効求人数   | 624 | 629  | ▲ 0.8  |
| 就職件数      | 50  | 44   | 13.6   |
| うち65歳以上   | 1   | 4    | ▲ 75.0 |
| うち（保）受給者  | 14  | 12   | 16.7   |
| 新規求職申込件数  | 117 | 100  | 17.0   |
| うち65歳以上   | 23  | 15   | 53.3   |
| うち（保）受給者  | 31  | 23   | 34.8   |
| 月間有効求職者数  | 541 | 498  | 8.6    |
| うち65歳以上   | 80  | 78   | 2.6    |

《常用新規求職者の離職理由等の状況》

| 項目     | 当月  |        | 前年同月 | 対前年同月比 |
|--------|-----|--------|------|--------|
|        | 人数  | 割合     |      |        |
| 離職者    | 70  | 59.8%  | 62   | 12.9   |
| 事業主都合  | 18  | 15.4%  | 16   | 12.5   |
| 自己都合   | 50  | 42.8%  | 43   | 16.3   |
| 自営・その他 | 2   | 1.8%   | 3    | ▲ 33.3 |
| 在職者    | 38  | 32.5%  | 29   | 31.0   |
| 無業者    | 9   | 7.7%   | 9    | 0.0    |
| 合計     | 117 | 100.0% | 100  | 17.0   |

《産業別新規求人状況》

| 項目（産業分類）                 | 新規求人数 |     |     | 前年同月 | 対前年同月比 |
|--------------------------|-------|-----|-----|------|--------|
|                          | 一般    | パート | 合計  |      |        |
| 農，林，漁業(01～04)            | 0     | 0   | 0   | 15   | -      |
| 鉱業，採石業，砂利採取業(05)         | 0     | 0   | 0   | 0    | -      |
| 建設業(06～08)               | 22    | 0   | 22  | 17   | 29.4   |
| 製造業                      | 34    | 11  | 45  | 39   | 15.4   |
| 食料品製造業(09)               | 7     | 6   | 13  | 9    | 44.4   |
| 繊維工業(11)                 | 0     | 1   | 1   | 3    | ▲ 66.7 |
| 木材・木製品製造業(12)            | 0     | 1   | 1   | 2    | ▲ 50.0 |
| 窯業・土石製品製造業(21)           | 1     | 0   | 1   | 0    | -      |
| 電子部品・デバイス・電子回路製造業(28)    | 1     | 0   | 1   | 1    | 0.0    |
| 輸送用機械器具製造業(31)           | 3     | 0   | 3   | 2    | 50.0   |
| その他の製造業                  | 22    | 3   | 25  | 22   | 13.6   |
| 電気・ガス・熱供給・水道業(33～36)     | 0     | 0   | 0   | 0    | -      |
| 情報通信業(37～41)             | 0     | 0   | 0   | 1    | -      |
| 運輸業，郵便業(42～49)           | 7     | 2   | 9   | 14   | ▲ 35.7 |
| 卸売業，小売業(50～61)           | 21    | 16  | 37  | 35   | 5.7    |
| 金融業，保険業(62～67)           | 0     | 0   | 0   | 1    | -      |
| 不動産業，物品賃貸業(68～70)        | 0     | 1   | 1   | 1    | 0.0    |
| 学術研究，専門・技術サービス業(71～74)   | 0     | 0   | 0   | 0    | -      |
| 宿泊業，飲食サービス業(75～77)       | 2     | 17  | 19  | 9    | 111.1  |
| 生活関連サービス業，娯楽業(78～80)     | 1     | 0   | 1   | 5    | ▲ 80.0 |
| 教育，学習支援業(81～82)          | 0     | 0   | 0   | 3    | -      |
| 医療，福祉(83～85)             | 38    | 29  | 67  | 59   | 13.6   |
| 複合サービス事業(86～87)          | 11    | 1   | 12  | 9    | 33.3   |
| サービス業（他に分類されないもの）(88～96) | 20    | 10  | 30  | 11   | 172.7  |
| 公務・その他(97～99)            | 0     | 0   | 0   | 1    | -      |
| 合計                       | 156   | 87  | 243 | 220  | 10.5   |

## 《雇用保険関係業務取扱状況》

| 項目     | 当月    | 前年同月  | 対前年同月比 | 項目     | 当月  | 前年同月 | 対前年同月比 |
|--------|-------|-------|--------|--------|-----|------|--------|
| 適用事業所数 | 686   | 701   | ▲2.1   | 初回受給者数 | 20  | 22   | ▲9.1   |
| 被保険者数  | 6,689 | 6,714 | ▲0.4   | 受給者実人員 | 106 | 105  | 1.0    |

## 《ユースエール認定企業》※2社が令和6年8月に認定されました。

ユースエール認定企業とは、若者の採用・育成に積極的かつ若者の雇用管理の状況などが優良であると厚生労働大臣が認定した中小企業です。

| 事業所名                    | 業種        | 従業員数(人) |
|-------------------------|-----------|---------|
| ★2024年度認定 株式会社コーユー      | 建設事業・介護事業 | 44      |
| ★2024年度認定 有限会社ドリームシステム  | 介護事業      | 29      |
| 2021年度認定 社会福祉法人仁摩福祉会    | 老人福祉介護事業  | 180     |
| 2021年度認定 菅公アパレル株式会社大田工場 | 外衣・シャツ製造業 | 100     |

## 《ハローワーク石見大田 ミニ会社説明会のご案内》

### 【事業主の皆様へ】

お仕事を探しておられる方の中には、「仕事内容を詳しく知りたいけど、面接の場面では質問しにくい・・・」「興味はあるが自信がない・・・」などの理由により応募に踏み切れないでいる方もおられます。

そのような方々に、直接仕事内容等を説明してみませんか？

お仕事を探しておられる方には、選考会・面接会ではありませんので履歴書の提出等もなく、平服での参加を案内しています。

面接よりも気軽な私たちで、求職者の方に事業所・求人の良さをPRしてみても如何でしょうか？

ご興味のある事業主の方、お気軽にハローワーク石見大田までお問合せください。

## 《福祉のお仕事相談会&移動ナースバンクのご案内》

ハローワーク石見大田にて、毎月1回「福祉のお仕事相談会」と「移動ナースバンク」が催されています。内容は・・・

**福祉のお仕事相談会**：福祉のお仕事へ就職を希望している方、福祉のお仕事に興味のある方、どなたでも気軽に参加OKです！服装は自由、参加無料！島根県福祉人材センター石見分室（島根県社会福祉協議会）の方が就業相談等の就業支援をしておられます。

**移動ナースバンク**：看護職の就業相談員の方が、お仕事を探したい看護職の皆様、施設訪問の相談対応や再就業に必要な研修案内等をしておられます。公益財団法人島根県看護協会 島根県ナースセンターのナースバンク事業です。

※福祉のお仕事相談会と移動ナースバンクは同日開催されることも多くあります。ハローワークにリフレット等がございますので、福祉、看護のお仕事にご興味のある方はお気軽にお問合せください。