



島根労働局発表  
平成28年5月30日

担	職業安定部・職業安定課 課長 菖蒲 宏
	課長補佐 門脇 登
当	需給調整指導官 杖田 耕一
	TEL 0852-20-7017

**「平成26年度労働者派遣事業報告書の集計結果」及び  
「労働者派遣事業の平成27年6月1日現在の状況」を  
発表します**

島根労働局（局長：<sup>あきのしげみつ</sup>浅野茂充）では、このほど島根県内における「平成26年度労働者派遣事業報告」及び「労働者派遣事業の平成27年6月1日現在の状況」をまとめましたので、発表します。

「労働者派遣法」（正式な法律名は※のとおり）において派遣元事業主に対し、事業年度毎の運営状況及び6月1日現在の運営状況についての報告書を厚生労働大臣に提出するように定めています。

※労働者派遣事業の適正な運営の確保及び派遣労働者の保護等に関する法律（昭和60年法律第88号）

なお、平成27年9月30日に施行された労働者派遣事業の適正な運営の確保及び派遣労働者の保護等に関する法律等の一部を改正する法律（平成27年法律第73号）による改正前の労働者派遣法に基づく集計結果となります。

**【平成26年度集計結果の概要】**

（ ）内は対前年度増減比

- 1 平成26年度労働者派遣事業報告提出事業所数 ・ 194事業所 (8.4%増) 【図1】**  
 (1) 一般労働者派遣事業所数・・・ 32事業所 (10.3%増)  
 (2) 特定労働者派遣事業所数・・・ 162事業所 (8.0%増)

\*「特定労働者派遣事業」（以下「特定」という。）とは、常時雇用される労働者だけを労働者派遣の対象として行う事業（届出制）であり、「一般労働者派遣事業」（以下「一般」という。）とは、特定労働者派遣事業以外で、常時雇用される労働者だけでなく登録型の労働者を派遣することができる事業（許可制）をいいます。

- 2 派遣労働者数 (①+③+④)・・・ 3,699人 (6.5%増) 【図2】**  
 (1) 一般  
 ①常時雇用労働者数・・・ 813人 (37.8%増)  
 ②常時雇用以外労働者数(常用換算) (注1)・・・ 615人 (12.6%減)  
 ③登録者数・・・ 2,557人 (0.9%減)  
 (2) 特定  
 ④常時雇用労働者数・・・ 329人 (7.9%増)  
 (3) 常用換算派遣労働者数 (①+②+④)・・・ 1,757人 (9.9%増)

- 3 派遣先の件数** . . . . . **1, 424件 (6.8%増) 【図3】**  
 (1) 一般 . . . . . 1, 222件 (0.6%増)  
 (2) 特定 . . . . . 202件 (71.2%増)
- 4 派遣業に係る売上高** . . . . . **5, 782百万円 (25.2%増) 【図4】**  
 (1) 一般 . . . . . 4, 118百万円 (24.4%増)  
 (2) 特定 . . . . . 1, 664百万円 (27.2%増)
- 5 派遣料金(8時間換算の平均日額)** **【図5】**  
 (1) 一般 . . . . . 13, 350円 (5.2%増)  
 (2) 特定 . . . . . 23, 105円 (0.8%増)
- 6 派遣労働者の賃金(8時間換算の平均日額)** **【図6】**  
 (1) 一般 . . . . . 8, 926円 (4.3%増)  
     政令業務(注2) . . . . . 8, 106円～13, 490円  
 (2) 特定 . . . . . 14, 363円 (3.0%増)  
     政令業務 . . . . . 6, 552円～15, 497円
- 7 紹介予定派遣(注3)** **【図7】**  
 (1) 紹介予定派遣された労働者数 . . . . . 39人 (15.2%減)  
 (2) 紹介派遣を経て直接雇用に結びついた労働者数 . . . . . 29人 (3.6%増)

**【平成27年6月1日現在の状況の概要】**

( ) 内は対前年同期比

**【図8・9・10】**

- 1 派遣労働者数** . . . . . **1, 867人 (35.4%増)**  
 (1) 一般  
     常時雇用労働者数 . . . . . 825人 (53.9%増)  
     常時雇用以外労働者数 . . . . . 793人 (44.2%増)  
 (2) 特定  
     常時雇用労働者数 . . . . . 249人 (15.0%減)
- 2 製造業務に従事した派遣労働者数** . . . . . **758人(56.0%増)**  
 (1) 一般  
     常時雇用労働者数 . . . . . 413人 (58.2%増)  
     常時雇用以外労働者数 . . . . . 318人 (55.1%増)  
 (2) 特定  
     常時雇用労働者数 . . . . . 27人 (35.0%増)
- 3 政令業務に従事した派遣労働者数** . . . . . **426人(47.4%増)**  
 (1) 一般  
     常時雇用労働者数 . . . . . 138人 (72.5%増)  
     常時雇用以外労働者数 . . . . . 154人 (73.0%増)  
 (2) 特定  
     常時雇用労働者数 . . . . . 134人 (11.7%増)
- 4 その他(上記2、3以外の一般事務、営業、販売等)**・**683人(13.1%増)**  
 (1) 常時雇用労働者数 . . . . . 362人 (4.0%増)  
 (2) 常時雇用以外労働者数 . . . . . 321人 (25.4%増)

(注1)「常時雇用以外労働者数(常用換算)」とは、一定の期間を定めて雇用され、その間派遣された労働者等について、「常時雇用以外労働者の年間総労働時間数」の合計を、その事業所の「常時雇用労働者1人あたりの年間総労働時間数」で除したものをいう。

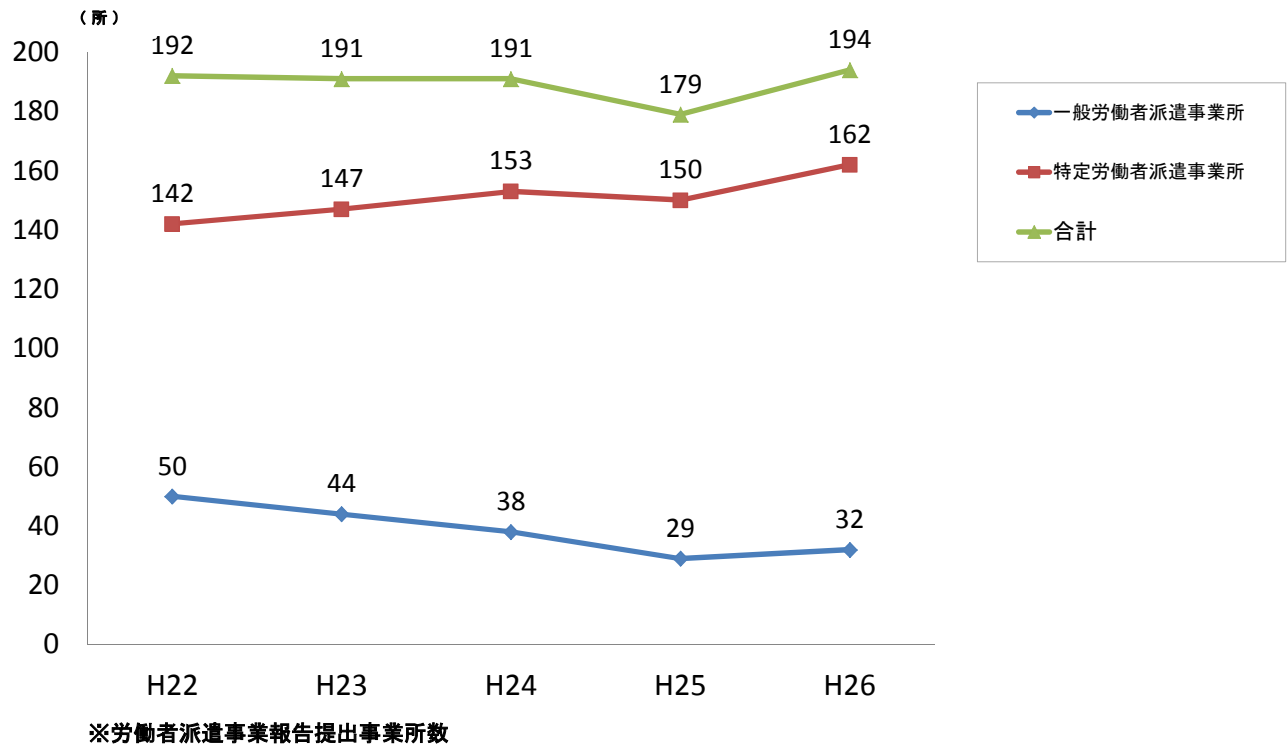
(注2)「政令業務」とは、労働者派遣事業の適正な運営の確保及び派遣労働者の保護等に関する法律等の一部を改正する法律の施行に伴う関係政令の整備及び経過措置に関する政令(平成27年政令第340号)による改正前の労働者派遣事業の適正な運営の確保及び派遣労働者の保護等に関する法律施行令(昭和61年政令第95号)第4条及び第5条で定められている業務で、専門的な知識、技術又は経験を必要とする業務のことをいう。

(注3)「紹介予定派遣」とは、労働者派遣のうち、職業紹介事業を兼業する派遣元事業主が派遣労働者及び派遣先に対して職業紹介を行う(予定をしている)ものをいう。

## 平成26年度 集計結果の概要

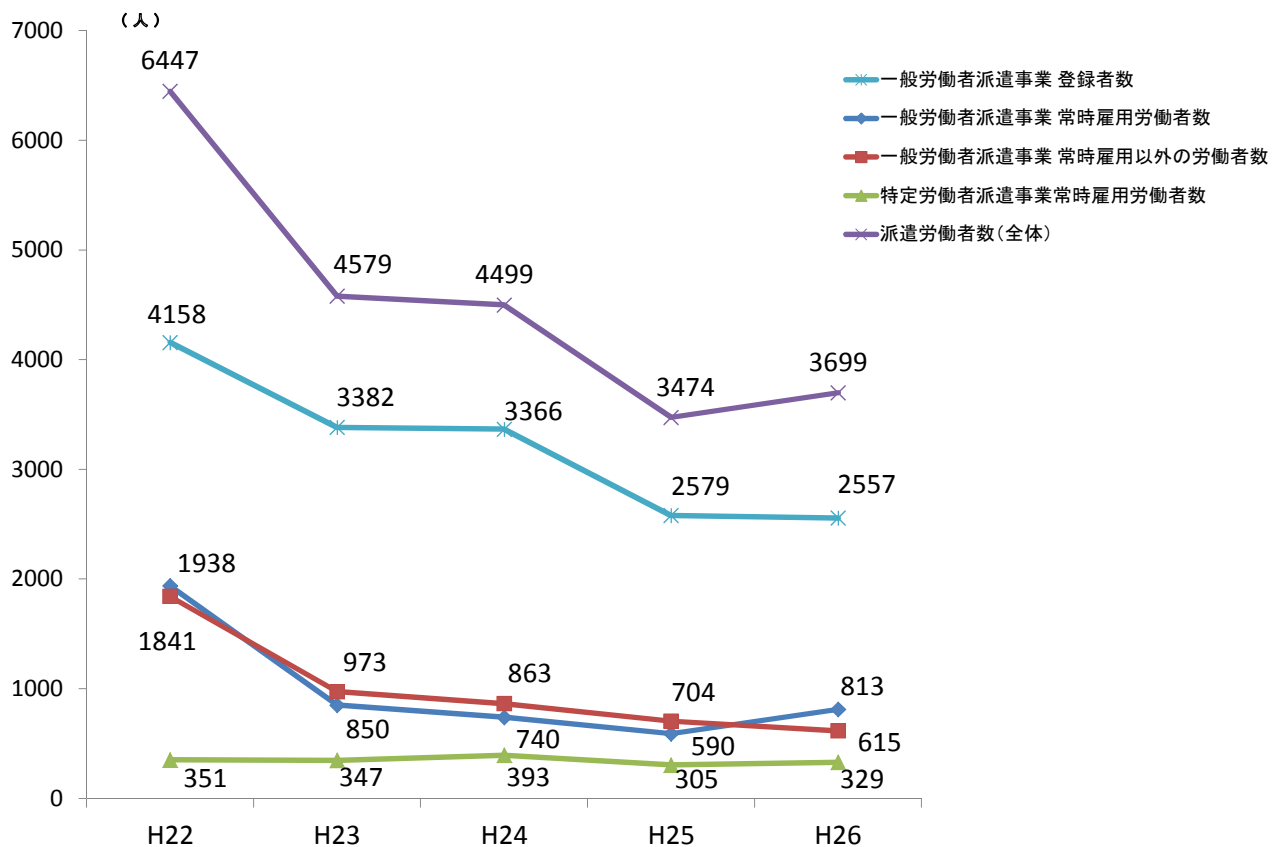
### ○労働者派遣事業所数の推移

【図 1】



### ○派遣労働者数の推移

【図 2】



【図 3】派遣先の件数

(単位:件 %)

	平成22年度	平成23年度	平成24年度	平成25年度	平成26年度
計	1,360 (△25.6)	1,610 (18.4)	1,520 (△ 5.6)	1,333 (△ 12.3)	1,424 (6.8)
一般労働者派遣事業	1,206 (△26.5)	1,458 (20.9)	1,382 (△ 5.2)	1,215 (△ 12.1)	1,222 (0.6)
特定労働者派遣事業	154 (△18.1)	152 (△ 1.3)	138 (△ 9.2)	118 (△ 14.5)	202 (71.2)

( )内は対前年度増減比

【図 4】労働者派遣事業に係る売上高

(単位:百万円 %)

	平成22年度	平成23年度	平成24年度	平成25年度	平成26年度
計	13,535 (34.3)	7,275 (△ 46.3)	6,562 (△ 9.8)	4,618 (△ 29.6)	5,782 (25.2)
一般労働者派遣事業	11,796 (42.3)	5,265 (△ 55.4)	4,832 (△ 8.2)	3,310 (△ 31.5)	4,118 (24.4)
特定労働者派遣事業	1,739 (△2.8)	2,010 (15.6)	1,730 (△ 13.9)	1,308 (△ 24.4)	1,664 (27.2)

( )内は対前年度増減比

【図 5】 労働者派遣の料金

(単位:円%)

		一般労働者派遣事業			特定労働者派遣事業			
		平成25年度	平成26年度	増減比	平成25年度	平成26年度	増減比	
全体平均1日あたりの額)		12,692	13,350	5.2	22,921	23,105	0.8	
派遣期間中の派遣労働者の料金	ソフトウェア開発	4-1	17,692	17,705	0.1	26,005	25,265	△ 2.8
	機械設計	4-2	-	15,784	-	26,241	24,126	△ 8.1
	事務用機器操作	4-3	13,512	13,601	0.7	18,159	25,652	41.3
	通訳、翻訳、速記	4-4	-	18,977	-	-	-	-
	秘書	4-5	10,228	12,213	19.4	23,840	-	-
	ファイリング	4-6	11,298	12,672	12.2	12,750	-	-
	調査	4-7	-	-	-	-	-	-
	財務	4-8	12,072	12,916	7.0	19,390	19,287	△ 0.5
	貿易	4-9	-	-	-	-	-	-
	デモンストレーション	4-10	-	-	-	-	-	-
	添乗	4-11	-	-	-	9,500	-	-
	受付・案内	4-12	-	11,489	-	-	13,480	-
	研究開発	4-13	14,754	14,281	△ 3.2	-	-	-
	事業の実施体制の企画、立案	4-14	-	-	-	-	-	-
	書籍等の制作・編集	4-15	-	-	-	-	-	-
	広告デザイン	4-16	-	14,690	-	-	-	-
	OAインストラクション	4-17	15,294	14,382	△ 6.0	26,875	26,702	△ 0.6
	セールスエンジニアの営業、金融商品の営業	4-18	15,893	15,881	△ 0.1	-	-	-
	放送機器操作	5-1	12,900	13,000	0.8	-	-	-
	放送番組等の制作	5-2	-	-	-	-	-	-
建築物清掃	5-3	10,748	-	-	7,500	8,000	6.7	
建築設備運転等	5-4	-	13,200	-	12,646	15,532	22.8	
駐車場管理等	5-5	-	-	-	-	-	-	
インテリアコーディネータ	5-6	12,800	12,951	1.2	-	-	-	
アナウンサー	5-7	-	-	-	-	-	-	
テレマーケティングの営業	5-8	10,909	10,928	0.2	-	-	-	
放送番組における大道具・小道具	5-9	-	-	-	-	-	-	
水道施設等の設備運転等	5-10	-	-	-	-	12,414	-	

※1 労働者派遣の実績のあった事業所について各事業所の派遣料金を単純平均したものである。

※2 派遣労働者1日1人(8時間)あたりの平均額である。

※3 全体平均とは、政令で定める業務とそれ以外の業務についての派遣労働者の料金を合わせた平均である。

【図 6】 派遣労働者の賃金

(単位:円%)

		一般労働者派遣事業			特定労働者派遣事業			
		平成25年度	平成26年度	増減比	平成25年度	平成26年度	増減比	
全体平均(1日あたりの額)		8,557	8,926	4.3	13,939	14,363	3.0	
派遣期間中の派遣労働者の賃金	政令で定める業務に係る労働者派遣に関する派遣労働者の賃金							
	ソフトウェア開発	4-1	11,206	12,809	14.3	13,443	13,846	3.0
	機械設計	4-2	-	13,490	-	14,595	11,709	△ 19.8
	事務用機器操作	4-3	9,084	9,258	1.9	10,912	14,346	31.5
	通訳、翻訳、速記	4-4	-	12,093	-	-	-	-
	秘書	4-5	7,353	8,533	16.0	12,550	-	-
	ファイリング	4-6	7,462	8,342	11.8	9,750	-	-
	調査	4-7	-	-	-	-	-	-
	財務	4-8	8,239	10,019	21.6	11,204	9,430	△ 15.8
	貿易	4-9	-	-	-	-	-	-
	デモンストレーション	4-10	-	-	-	-	-	-
	添乗	4-11	-	-	-	9,648	-	-
	受付・案内	4-12	-	8,401	-	-	6,552	-
	研究開発	4-13	8,901	8,978	0.9	-	-	-
	事業の実施体制の企画、立案	4-14	-	-	-	-	-	-
	書籍等の制作・編集	4-15	-	-	-	-	-	-
	広告デザイン	4-16	-	8,812	-	-	-	-
	OAインストラクション	4-17	10,183	10,284	1.0	15,124	15,497	2.5
	セールスエンジニアの営業、金融商品の営業	4-18	12,000	11,848	△ 1.3	-	-	-
	放送機器操作	5-1	8,500	8,500	0.0	-	-	-
放送番組等の制作	5-2	-	-	-	-	-	-	
建築物清掃	5-3	6,873	-	-	8,224	8,000	△ 2.7	
建築設備運転等	5-4	-	9,000	-	7,810	9,038	15.7	
駐車場管理等	5-5	-	-	-	-	-	-	
インテリアコーディネータ	5-6	9,150	9,503	3.9	-	-	-	
アナウンサー	5-7	-	-	-	-	-	-	
テレマーケティングの営業	5-8	7,797	8,106	4.0	-	-	-	
放送番組における大道具・小道具	5-9	-	-	-	-	-	-	
水道施設等の設備運転等	5-10	-	-	-	-	8,276	-	

※1 労働者派遣の実績があった事業所について各事業所の派遣料金を単純平均したものである。

※2 派遣労働者1日1人(8時間)あたりの平均額である。

※3 全体平均とは、政令で定める業務とそれ以外の業務についての派遣労働者の料金を合わせた平均である。

【図 7】 紹介予定派遣

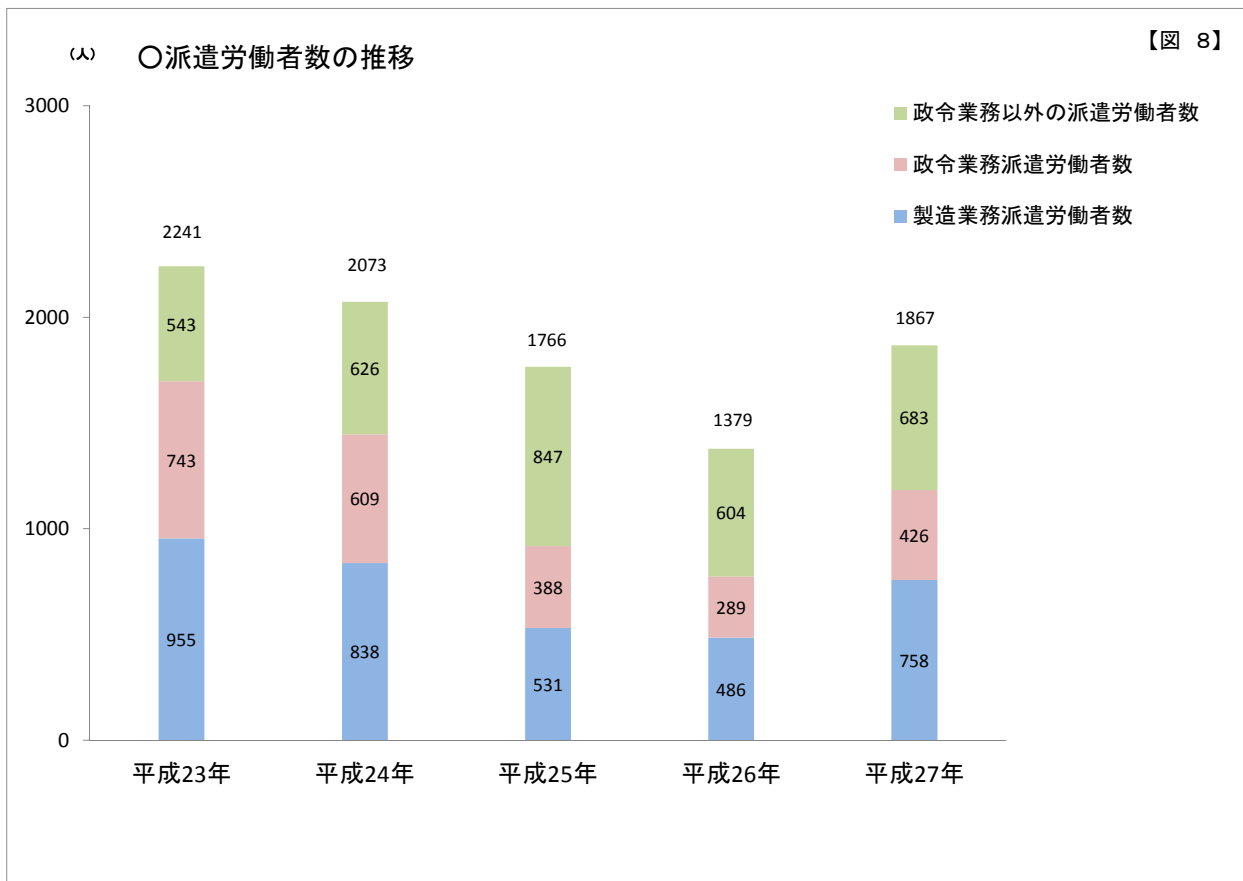
(単位:所 人 %)

	一般労働者派遣事業			特定労働者派遣事業		
	平成25年度	平成26年度	増減比	平成25年度	平成26年度	増減比
紹介予定派遣実施事業所数	7	7	(0.0)	0	0	0
紹介予定派遣に係る労働者派遣契約先からの申し込み人数	73	56	(△ 23.3)	0	0	0
紹介予定派遣により労働者派遣された労働者数	46	39	(△ 15.2)	0	0	0
紹介予定派遣において職業紹介を実施した労働者数	40	35	(△ 12.5)	0	0	0
紹介予定派遣職業紹介を経て直接雇用に結びついた労働者数	28	29	(3.6)	0	0	0



## 平成27年6月1日現在の状況の概要

【図 8】



【図 9】

(単位:人 %)

	○6月1日現在において派遣されている労働者数				製造業務に従事した派遣労働者数				政令業務に従事した派遣労働者数				政令業務以外に従事した派遣労働者数
	一般労働者派遣事業		特定労働者派遣事業	計	一般労働者派遣事業		特定労働者派遣事業	計	一般労働者派遣事業		特定労働者派遣事業	計	計
	常用雇用労働者数	常用雇用以外の労働者数	常用雇用労働者数		常用雇用労働者数	常用雇用以外の労働者数	常用雇用労働者数		常用雇用労働者数	常用雇用以外の労働者数	常用雇用労働者数		
平成23年 6月1日	835	1,082	324	2,241	340	512	103	955	343	257	143	743	543
平成24年 6月1日	782 (△ 6.3)	947 (△ 12.5)	344 (6.2)	2,073 (△ 7.5)	377 (10.9)	328 (△ 35.9)	133 (29.1)	838 (△ 12.3)	262 (△ 23.6)	204 (△ 20.6)	143 (0.0)	609 (△ 18.0)	626 (15.3)
平成25年 6月1日	607 (△ 22.4)	821 (△ 13.3)	338 (△ 1.7)	1,766 (△ 14.8)	231 (△ 38.7)	229 (△ 30.2)	71 (△ 46.6)	531 (△ 36.6)	110 (△ 58.0)	170 (△ 16.7)	108 (△ 24.5)	388 (△ 36.3)	847 (35.3)
平成26年 6月1日	536 (△ 11.7)	550 (△ 33.0)	293 (△ 13.3)	1,379 (△ 21.9)	261 (13.0)	205 (△ 10.5)	20 (△ 71.8)	486 (△ 8.5)	80 (△ 27.3)	89 (△ 47.6)	120 (11.1)	289 (△ 25.5)	604 (△ 28.7)
平成27年 6月1日	825 (53.9)	793 (44.2)	249 (△ 15.0)	1,867 (35.4)	413 (58.2)	318 (55.1)	27 (35.0)	758 (56.0)	138 (72.5)	154 (73.0)	134 (11.7)	426 (47.4)	683 (13.1)

※ ( )内は対前年同期比

【図 10】

## 政令業務に平成27年6月1日現在労働者派遣されている労働者数

(単位:人)

		一般労働者派遣事業						特定労働者派遣事業		
		常用雇用労働者数			常用雇用以外の労働者数			常用雇用労働者数		
		平成25年 6月1日	平成26年 6月1日	平成27年 6月1日	平成25年 6月1日	平成26年 6月1日	平成27年 6月1日	平成25年 6月1日	平成26年 6月1日	平成27年 6月1日
ソフトウェア開発	4-1	4	1	7	10	7	8	61	75	92
機械設計	4-2	0	0	3	0	0	2	4	3	3
事務用機器操作	4-3	73	55	70	52	43	46	22	22	13
通訳、翻訳、速記	4-4	1	3	6	1	0	2	0	0	0
秘書	4-5	1	0	0	2	2	2	1	1	0
ファイリング	4-6	0	0	2	0	0	0	0	0	0
調査	4-7	0	0	0	0	0	0	0	0	0
財務	4-8	9	4	6	3	4	11	2	0	0
貿易	4-9	0	0	0	0	0	0	0	0	0
デモンストレーション	4-10	0	0	0	0	0	0	0	0	0
添乗	4-11	1	0	0	0	0	0	0	0	0
受付・案内	4-12	1	2	0	13	11	11	1	1	1
研究開発	4-13	0	5	6	12	3	4	0	0	0
事業の実施体制の企画、立案	4-14	0	0	0	0	0	0	0	0	0
書籍等の制作・編集	4-15	0	0	0	0	0	0	2	0	0
広告デザイン	4-16	0	0	0	1	0	0	0	0	0
OAインストラクション	4-17	3	0	3	6	4	5	2	3	8
セールスエンジニアの営業、金融商品の営業	4-18	5	0	6	2	3	3	0	0	0
放送機器操作	5-1	1	1	0	0	0	1	0	0	0
放送番組等の制作	5-2	0	0	0	0	0	0	0	0	0
建築物清掃	5-3	0	0	0	4	0	0	0	0	0
建築設備運転等	5-4	4	0	4	0	0	0	10	13	15
駐車場管理等	5-5	0	0	0	0	0	0	0	0	0
インテリアコーディネータ	5-6	2	1	2	5	1	1	0	0	0
アナウンサー	5-7	0	0	0	0	0	0	0	0	0
テレマーケティングの営業	5-8	5	8	23	59	11	58	0	0	0
放送番組における大道具・小道具	5-9	0	0	0	0	0	0	0	0	0
水道施設等の設備運転等	5-10	0	0	0	0	0	0	3	2	2
合計		110	80	138	170	89	154	108	120	134