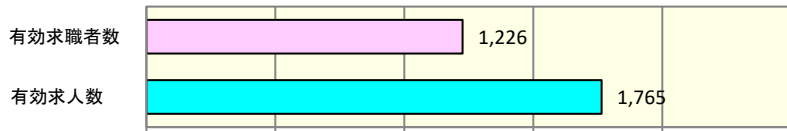


# 求人数・求職者数の状況（令和6年9月分）

浜田公共職業安定所

## 『月間有効求人倍率』

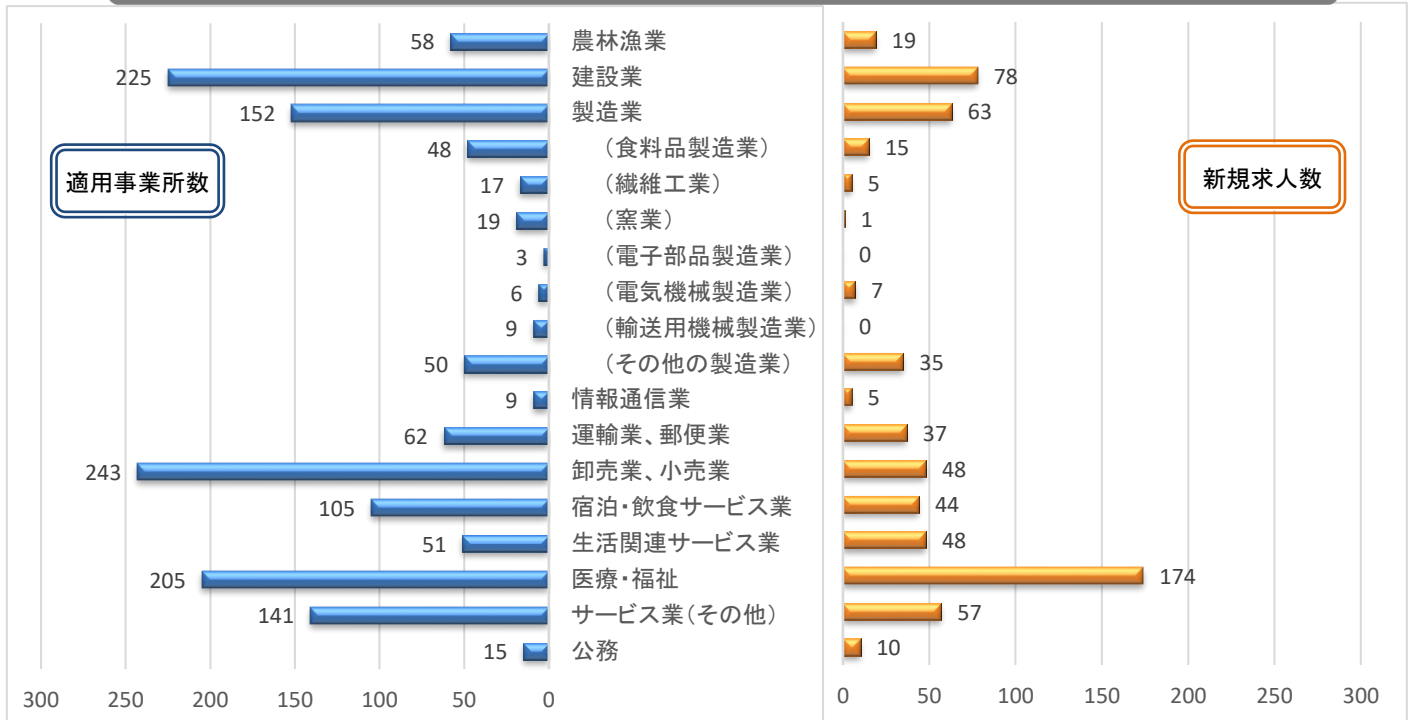
有効求人倍率とは経済指標のひとつで、求職者（仕事を探している人）1人あたりに何件の求人があるのかを示したものです。



月間有効求人倍率		
6年9月	前月	前年同月
1.44	1.42	1.46


(注)上記有効求人倍率の数値は実績値のため、季節変動要素が反映されておらず、単純に前月との比較はできないことに留意のこと。

## 産業別の『雇用保険適用事業所数』と『新規求人数』



※主な産業のみを計上しています。

## 職業別の『月間有効求職者数』と『月間有効求人数』の比較



※主な職業のみを計上しています。

## 職業別の『月間有効求職者数』と『月間有効求人数』の比較

職種	フルタイム		パートタイム	
	月間有効求職者数	月間有効求人数	月間有効求職者数	月間有効求人数
建築・土木技術者等	7	83	1	0
情報処理・通信技術者	5	2	3	2
保健師・看護師等	29	76	13	38
社会福祉の専門的職業	22	49	19	25
一般事務の職業	150	48	76	43
商品販売の職業	14	33	30	57
営業の職業	12	42	2	0
介護サービスの職業	28	147	12	79
飲食物調理の職業	12	25	39	40
接客・給仕の職業	13	18	15	78
保安の職業	9	38	3	29
農林漁業の職業	9	28	7	4
食料品等の製品製造 ・加工の職業	22	66	19	11
機械組立の職業	10	11	4	2
機械整備・修理の職業	7	42	1	3
自動車運転の職業	21	58	8	9
建設・土木の職業	22	101	1	4
運搬の職業	19	16	12	15
清掃の職業	10	20	29	50
その他の軽作業	17	6	58	26

※主な職業のみを計上しています。