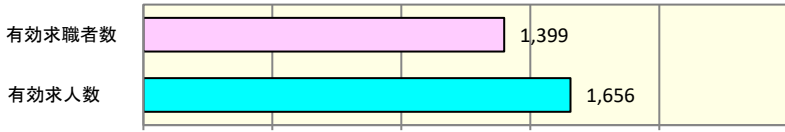


# 求人数・求職者数の状況（令和6年5月分）

浜田公共職業安定所

## 『月間有効求人倍率』

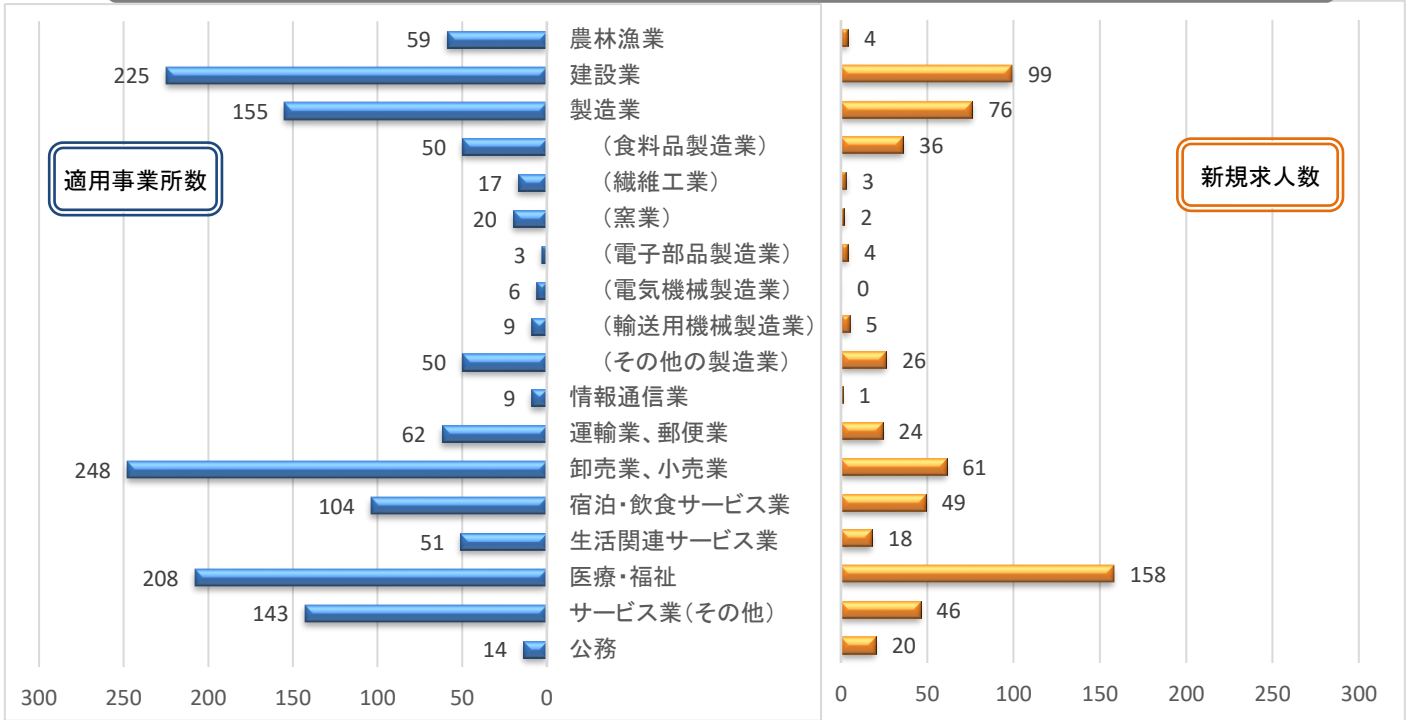
有効求人倍率とは経済指標のひとつで、求職者（仕事を探している人）1人あたりに何件の求人があるのかを示したものです。



月間有効求人倍率		
6年5月	前月	前年同月
1.18	1.23	1.39


(注)上記有効求人倍率の数値は実績値のため、季節変動要素が反映されておらず、単純に前月との比較はできないことに留意のこと。

## 産業別の『雇用保険適用事業所数』と『新規求人数』



※主な産業のみを計上しています。

## 職業別の『月間有効求職者数』と『月間有効求人数』の比較



※主な職業のみを計上しています。

## 職業別の『月間有効求職者数』と『月間有効求人数』の比較

職種	フルタイム		パートタイム	
	月間有効求職者数	月間有効求人数	月間有効求職者数	月間有効求人数
建築・土木技術者等	7	83	1	0
情報処理・通信技術者	7	1	3	0
保健師・看護師等	31	69	25	39
社会福祉の専門的職業	21	45	21	26
一般事務の職業	157	42	101	57
商品販売の職業	17	26	33	48
営業の職業	7	40	1	0
介護サービスの職業	30	143	24	65
飲食物調理の職業	15	26	50	45
接客・給仕の職業	7	23	14	71
保安の職業	7	19	13	19
農林漁業の職業	6	23	5	7
食料品等の製品製造 ・加工の職業	31	68	20	8
機械組立の職業	8	14	2	2
機械整備・修理の職業	7	27	0	3
自動車運転の職業	30	66	12	3
建設・土木の職業	16	102	1	6
運搬の職業	20	20	11	16
清掃の職業	6	19	32	34
その他の軽作業	24	8	72	27

※主な職業のみを計上しています。