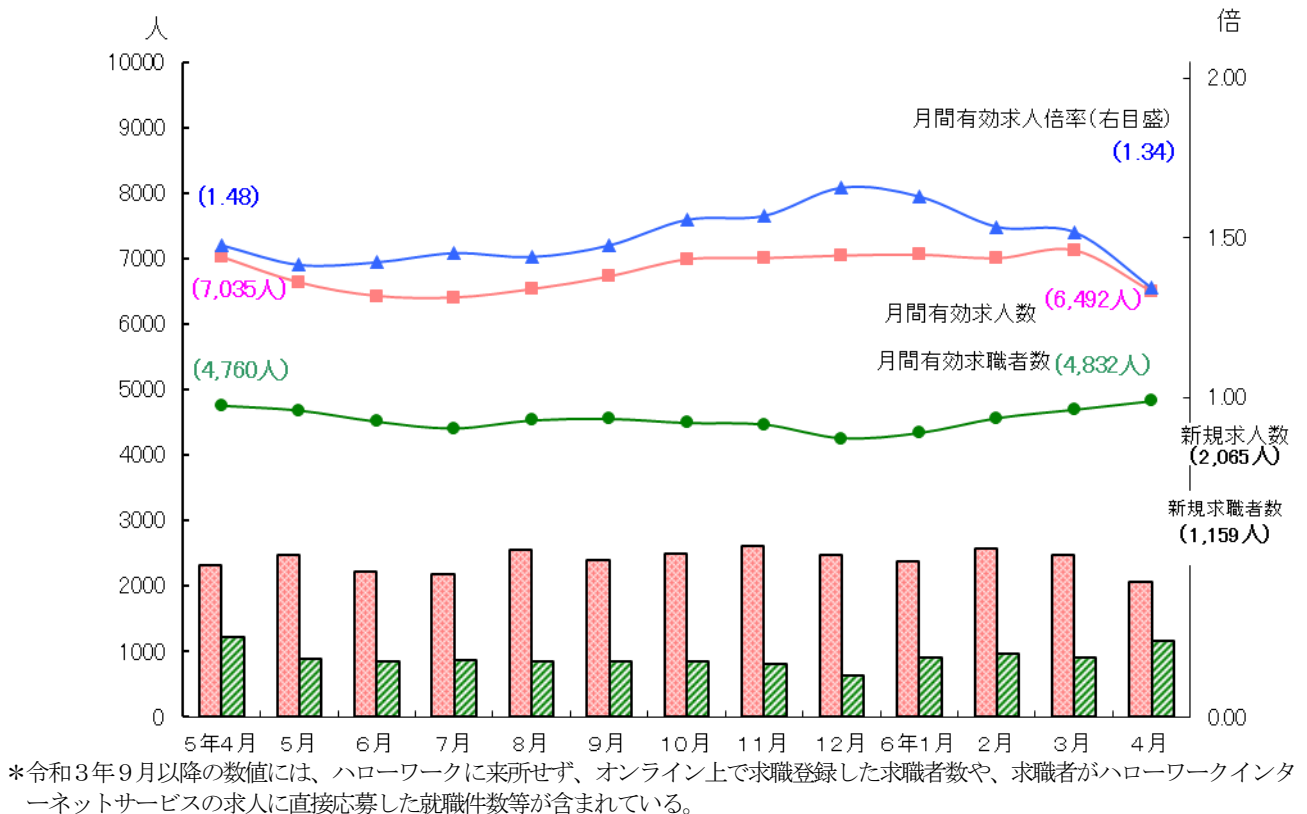


最近の雇用情勢 (令和6年4月内容)



1. 概況

- 月間有効求人人数は前年同月より7.7%減少、月間有効求職者数は1.5%増加した。
- 月間有効求人倍率は1.34倍で、前月を0.18ポイント下回り、前年同月を0.14ポイント下回った。

2. 求人動向

新規求人人数は2,065人で前年同月より11.0%(254人)減少した。このうち一般求人は1.1%(14人)、パート求人は23.9%(240人)それぞれ減少した。これを主要産業別にみると、卸売・小売業で26.8%(61人)、医療・福祉で5.6%(20人)、サービス業で3.7%(20人)それぞれ増加、建設業で39.5%(83人)、製造業で31.0%(35人)、宿泊・飲食業で8.7%(22人)それぞれ減少した。

(人、%)

	新規求人数		産業別求人数										月間有効求人数	
			建設業	製 造			卸売・ 小売業	宿泊・ 飲食業	医療・ 福祉	サービ ス業				
	うちパート	食料品		一般機械	電気機械	うちパート								
令和4年11月～ 令和5年4月	15,953 3.6	6,636 4.7	1,177 ▲17.1	645 ▲15.9	248 ▲9.5	119 ▲36.7	38 ▲32.1	1,705 8.0	1,354 20.0	2,865 ▲5.0	4,065 10.9	44,471 4.5	18,001 4.7	
令和5年11月～ 令和6年4月	14,569 ▲8.7	5,420 ▲18.3	1,059 ▲10.0	650 0.8	194 ▲21.8	152 27.7	27 ▲28.9	2,002 17.4	1,230 ▲9.2	2,625 ▲8.4	3,508 ▲13.7	41,761 ▲6.1	15,387 ▲14.5	
令和5年4月	2,319 ▲0.3	1,006 ▲1.3	210 11.7	113 ▲2.6	45 ▲4.3	24 50.0	10 150.0	228 ▲17.1	252 31.3	359 ▲30.7	541 14.9	7,035 1.2	2,779 1.7	
令和5年11月	2,609 ▲6.4	980 ▲14.8	158 ▲30.1	143 55.4	53 47.2	30 172.7	8 300.0	357 16.7	143 ▲14.4	421 ▲23.7	666 ▲15.7	7,011 ▲3.8	2,638 ▲9.4	
12月	2,474 ▲10.5	970 ▲20.5	190 8.6	105 8.2	25 ▲21.9	16 ▲30.4	2 ▲88.2	322 22.0	259 30.8	455 ▲14.6	601 ▲14.4	7,051 ▲6.1	2,712 ▲13.7	
令和6年1月	2,383 ▲1.8	891 ▲8.7	159 5.3	98 ▲21.6	39 ▲37.1	28 12.0	2 100.0	389 25.9	205 ▲12.8	389 ▲13.6	519 ▲10.5	7,065 ▲5.4	2,661 ▲13.2	
2月	2,570 ▲18.2	917 ▲29.1	192 ▲22.6	103 ▲11.2	20 ▲20.0	38 123.5	4 33.3	373 30.0	186 ▲32.6	460 ▲3.6	602 ▲25.5	7,009 ▲8.9	2,553 ▲18.6	
3月	2,468 ▲1.9	896 ▲9.5	233 39.5	123 20.6	28 ▲41.7	21 10.5	9 80.0	272 ▲12.5	207 ▲8.4	521 5.5	559 ▲13.2	7,133 ▲4.7	2,535 ▲14.5	
4月	2,065 ▲11.0	766 ▲23.9	127 ▲39.5	78 ▲31.0	29 ▲35.6	19 ▲20.8	2 ▲80.0	289 26.8	230 ▲8.7	379 5.6	561 3.7	6,492 ▲7.7	2,288 ▲17.7	

(注) 1. 新規学卒を除く 2. 下段は前年同期(月)比

3. 求職の状況

新規求職申込件数は1,159人で、前年同月より5.8%(71人)減少した。これを就業形態別にみると、前年同月比で一般は10.9%(78人)減少、パートは1.4%(7人)増加した。

性別でみると、男性は6.4%(33人)、女性は5.3%(38人)それぞれ減少した。

年齢別では、45歳未満は12.6%(70人)、45～54歳は5.3%(11人)、65歳以上は9.6%(26人)それぞれ減少、55歳～64歳は18.4%(36人)増加した。

新規常用求職者の態様別では、在職者は8.4%(22人)増加、事業主都合は12.0%(31人)、自己都合は10.2%(51人)、無業者は7.1%(9人)それぞれ減少した。

(件、人、%)

	新規求職申込		性別		年齢別状況				新規常用求職者の態様別状況				月間有効	
	件数	うちパート	男	女	45才未満	45～54	55～64	65歳以上	在職者	事業主都合	自己都合	無業者	求職者	うちパート
令和4年11月～ 令和5年4月	5,610 2.4	2,172 7.1	2,246 1.9	3,360 2.8	2,849 ▲1.8	1,086 6.5	880 5.8	795 9.4	2,137 3.3	634 3.6	1,992 ▲0.6	601 13.0	25,502 2.7	10,732 7.7
令和5年11月～ 令和6年4月	5,393 ▲3.9	2,062 ▲5.1	2,166 ▲3.6	3,224 ▲4.0	2,577 ▲9.5	1,048 ▲3.5	1,003 14.0	765 ▲3.8	2,128 ▲0.4	684 7.9	1,842 ▲7.5	549 ▲8.7	27,156 6.5	11,561 7.7
令和5年4月	1,230 ▲1.2	515 ▲4.8	514 ▲3.2	715 0.6	557 ▲4.8	206 9.0	196 ▲2.0	271 0.0	261 ▲14.4	258 13.2	501 ▲2.0	126 11.5	4,760 3.4	2,039 5.3
令和5年11月	819 13.6	276 1.5	335 21.8	484 8.5	423 3.7	178 42.4	134 32.7	84 ▲3.4	371 23.7	68 25.9	281 12.0	85 ▲1.2	4,468 11.4	1,883 13.3
12月	635 ▲6.1	222 ▲18.7	272 3.4	362 ▲12.3	336 ▲6.9	118 ▲19.2	104 1.0	77 16.7	278 ▲6.1	73 15.9	205 ▲10.1	66 6.5	4,255 11.3	1,774 8.7
令和6年1月	902 ▲3.9	317 ▲3.6	342 ▲8.8	559 ▲0.5	440 ▲12.0	177 ▲7.8	173 21.8	112 6.7	392 2.9	106 37.7	292 ▲13.4	83 ▲17.0	4,336 7.9	1,809 6.9
2月	962 ▲6.3	387 ▲2.0	354 ▲9.2	608 ▲4.6	458 ▲9.5	196 ▲11.3	177 2.3	131 3.1	397 ▲16.2	115 43.8	337 0.6	88 ▲15.4	4,567 5.7	1,950 8.6
3月	916 ▲9.9	338 ▲12.9	382 ▲11.0	534 ▲9.0	433 ▲16.2	184 ▲6.1	183 10.9	116 ▲16.5	407 ▲4.2	95 ▲6.9	277 ▲18.5	110 ▲10.6	4,698 2.7	1,992 4.2
4月	1,159 ▲5.8	522 1.4	481 ▲6.4	677 ▲5.3	487 ▲12.6	195 ▲5.3	232 18.4	245 ▲9.6	283 8.4	227 ▲12.0	450 ▲10.2	117 ▲7.1	4,832 1.5	2,153 5.6

(注) 1. 新規学卒を除く 2. 下段は前年同期(月)比

4. 就職の状況

紹介件数は693件で、前年同月より5.3%(39件)の減少となった。

就職件数は342件で、前年同月より6.9%(22件)増加。これを就業形態別にみると、一般で前年同月より0.6%(1件)減少、パートで16.0%(23件)増加。

また、雇用保険受給者の就職件数は125件で、前年同月より13.6%(15件)増加。

(件、人、%)

	令和4年	令和5年	令和5年	5月	6月	7月	8月	9月	10月	11月	12月	令和6年	2月	3月	4月
	年度計	年度計	4月									1月			
紹介件数	8,154 ▲6.8	8,316 18.3	732 3.7	689 ▲1.3	676 ▲1.2	626 4.7	626 ▲7.4	638 ▲0.8	697 11.0	664 15.9	542 8.6	704 5.5	869 ▲3.0	853 ▲3.7	693 ▲5.3
就職件数	3,718 1.4	3,660 ▲12.1	320 5.6	371 8.5	296 ▲19.6	266 ▲2.6	264 ▲11.4	308 2.0	282 2.5	284 2.2	281 20.6	216 ▲9.2	335 ▲2.1	437 ▲9.0	342 6.9
うちパート	1,693 3.4	1,639 ▲22.2	144 5.9	180 12.5	138 ▲19.8	109 ▲2.7	111 ▲22.4	138 10.4	116 0.9	127 5.8	107 0.0	96 ▲22.0	161 17.5	212 ▲12.8	167 16.0
うち(保)	1,163 0.0	1,298 113.4	110 25.0	140 1.4	121 3.4	93 ▲6.1	106 ▲0.9	125 17.9	107 32.1	105 ▲8.7	94 27.0	61 ▲29.9	105 1.0	131 10.1	125 13.6
うち55才以上	855 3.8	986 104.0	90 42.9	89 9.9	76 ▲14.6	62 29.2	63 ▲13.7	79 3.9	85 44.1	77 10.0	75 70.5	70 29.6	99 37.5	121 ▲4.0	97 7.8

5. 正社員の求人動向

新規求人総数2,065人のうち、正社員の新規求人数は882人で、全体に占める構成比は42.7%となり前年同月比では3.3ポイント増加した。

正社員の有効求人倍率は1.16倍で、前年同月を0.03ポイント下回った。

(人・倍・ポイント)

	令和4年度計	令和5年度計	令和5年4月	5月	6月	7月	8月	9月	10月	11月	12月	令和6年1月	2月	3月	4月
	正社員有効求人倍率	1.31 0.08	1.25 ▲0.03	1.19 ▲0.02	1.20 0.01	1.22 ▲0.01	1.21 ▲0.10	1.20 ▲0.13	1.26 ▲0.08	1.28 ▲0.05	1.27 ▲0.12	1.32 ▲0.12	1.33 ▲0.04	1.28 ▲0.03	1.26 ▲0.02
正社員新規求人数	13,474 4.2	13,518 910.9	913 ▲2.5	1,215 ▲1.1	1,125 ▲1.6	950 ▲1.2	1,301 7.2	1,170 3.3	988 ▲5.8	1,254 1.8	1,173 13.8	1,019 ▲1.2	1,242 ▲8.5	1,168 1.0	882 ▲3.4
全体の新規求人に占める構成比	42.7 ▲2.1	46.4 0.4	39.4 ▲0.8	49.2 4.1	50.6 7.2	43.4 1.2	51.0 5.2	48.8 6.6	39.5 ▲1.1	48.1 3.9	47.4 10.1	42.8 0.3	48.3 5.1	47.3 1.3	42.7 3.3
常用フルタイム有効求職者数	29,463	31,256	2,714	2,625	2,558	2,575	2,659	2,643	2,598	2,582	2,476	2,520	2,608	2,698	2,670
正社員有効求人数	38,530	39,099	3,234	3,150	3,114	3,105	3,202	3,322	3,334	3,275	3,268	3,342	3,346	3,407	3,107

(注)1. 新規卒卒者を除く

* 正社員は、パートタイム労働者、派遣労働者、臨時・季節労働者、契約社員、準社員、嘱託等以外の正社員・正職員である者をいう。

* 正社員求人倍率=正社員有効求人数÷常用フルタイム有効求職者数。なお、常用フルタイム有効求職者数には、フルタイムの派遣労働者や契約社員を希望する者も含まれるため、厳密な意味での正社員求人倍率より低い値となっている。

6. 求人倍率の動向

新規求人倍率1.78倍で、前月を0.91ポイント、前年同月を0.11ポイントそれぞれ下回った。

月間有効求人倍率は1.34倍となり、前月を0.18ポイント、前年同月は0.14ポイントそれぞれ下回った。

(倍、ポイント)

	令和4年度計	令和5年度計	令和5年4月	5月	6月	7月	8月	9月	10月	11月	12月	令和6年1月	2月	3月	4月
	新規求人倍率	2.99 0.16	2.75 0.28	1.89 0.02	2.78 ▲0.26	2.64 ▲0.41	2.54 ▲0.51	3.01 ▲0.31	2.81 ▲0.60	2.97 ▲0.11	3.19 ▲0.67	3.90 ▲0.19	2.64 0.06	2.67 ▲0.39	2.69 0.22
月間有効求人倍率	1.72 0.13	1.51 ▲0.13	1.48 ▲0.03	1.42 ▲0.10	1.42 ▲0.18	1.45 ▲0.26	1.44 ▲0.29	1.48 ▲0.29	1.56 ▲0.24	1.57 ▲0.25	1.66 ▲0.30	1.63 ▲0.23	1.53 ▲0.25	1.52 ▲0.12	1.34 ▲0.14

7. 人員整理の状況

企業整備による解雇者は20事業所50人で、前年同月比で事業所数は増減なし、解雇者数4.2% (2件) 増加。

(所、人、%)

	令和4年度計	令和5年度計	令和5年4月	5月	6月	7月	8月	9月	10月	11月	12月	令和6年1月	2月	3月	4月
	事業所	114 8.6	134 17.5	20 5.3	9 12.5	9 ▲10.0	8 100.0	7 ▲12.5	8 14.3	13 62.5	8 0.0	12 ▲7.7	14 100.0	15 87.5	11 ▲21.4
解雇者	213 ▲19.9	446 109.4	48 17.1	19 111.1	26 85.7	38 660.0	15 15.4	43 514.3	26 18.2	35 191.7	15 ▲28.6	47 291.7	107 664.3	27 ▲37.2	50 4.2

★ユースエール認定企業★

ユースエール認定企業とは、若者の採用・育成に積極的で、雇用管理の状況などが優良な中小企業を厚生労働大臣が認定する制度です。

認定年度	事業所名	
2017年度認定	株式会社日西テクノプラン	
2021年度認定	松江電装株式会社	樋野電気工業有限会社
	株式会社ジェクト	第一建設株式会社
2022年度認定	カナツ技建工業株式会社	マツエ通信工業株式会社
	株式会社八束電工	
2023年度認定	株式会社山海	和光産業株式会社
	株式会社KUTO	株式会社Platinum
	山陰総業有限会社	株式会社アキュートシスコム



求人と求職の動きを県内のハローワーク別に
求人倍率で見ると・・・

令和6年4月
県内月間有効求人倍率
1.45倍

松江公共職業安定所
1.34倍

出雲公共職業安定所
1.20倍

隠岐の島出張所
2.15倍

石見大田公共職業安定所
1.14倍

安来出張所
1.17倍

雲南公共職業安定所
1.35倍

浜田公共職業安定所
1.23倍

川本出張所
1.42倍

益田公共職業安定所
1.63倍

※県内平均は季節調整値
その他各所は原数値

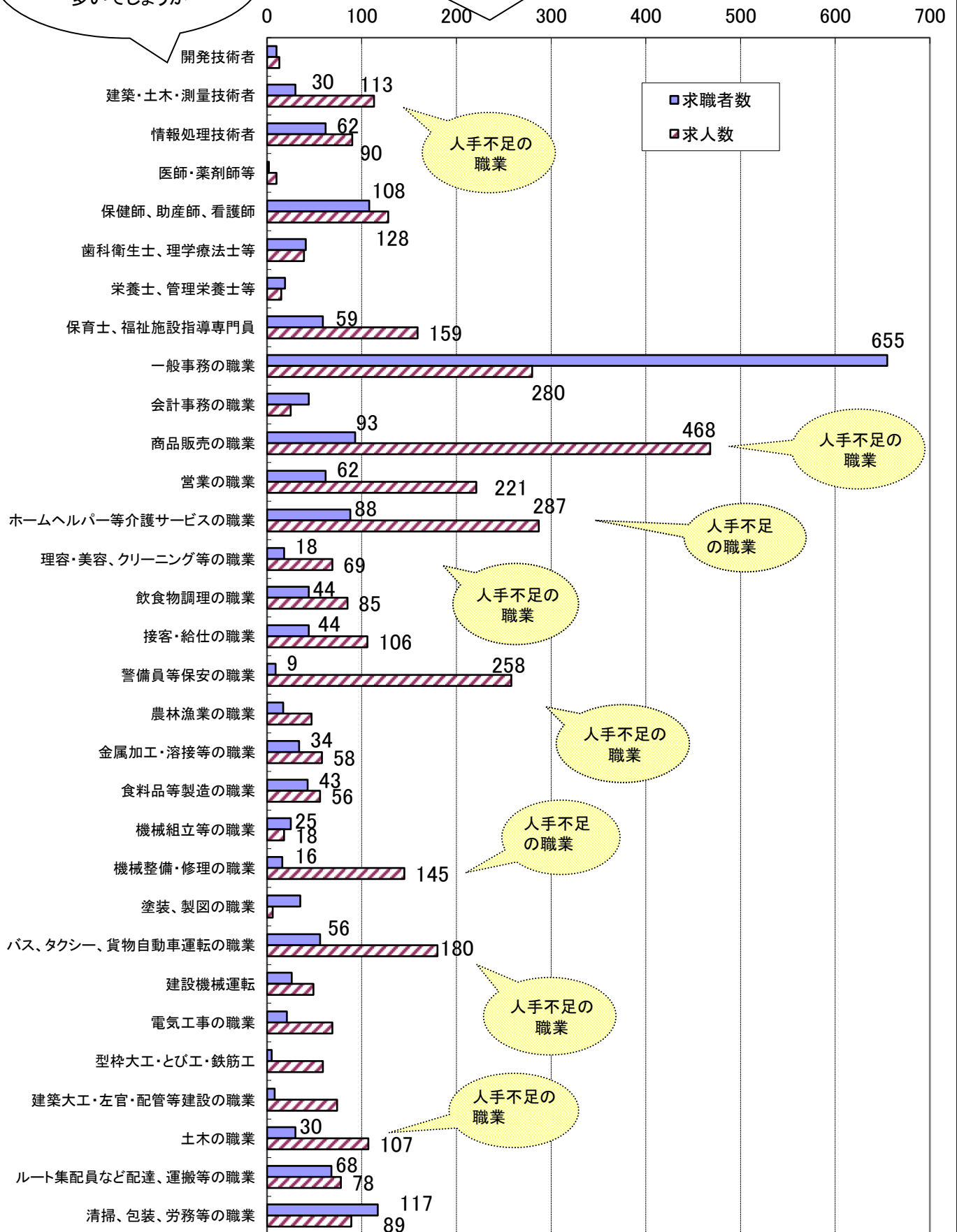
求人数・求職者数の状況 一般（フルタイム）

（令和6年4月 職業別常用求人・求職者数）

ハローワーク松江

どのような仕事を探している人（求職者）が多いでしょうか

事業所からはどのような職業の募集（求人）が多く出ているでしょうか



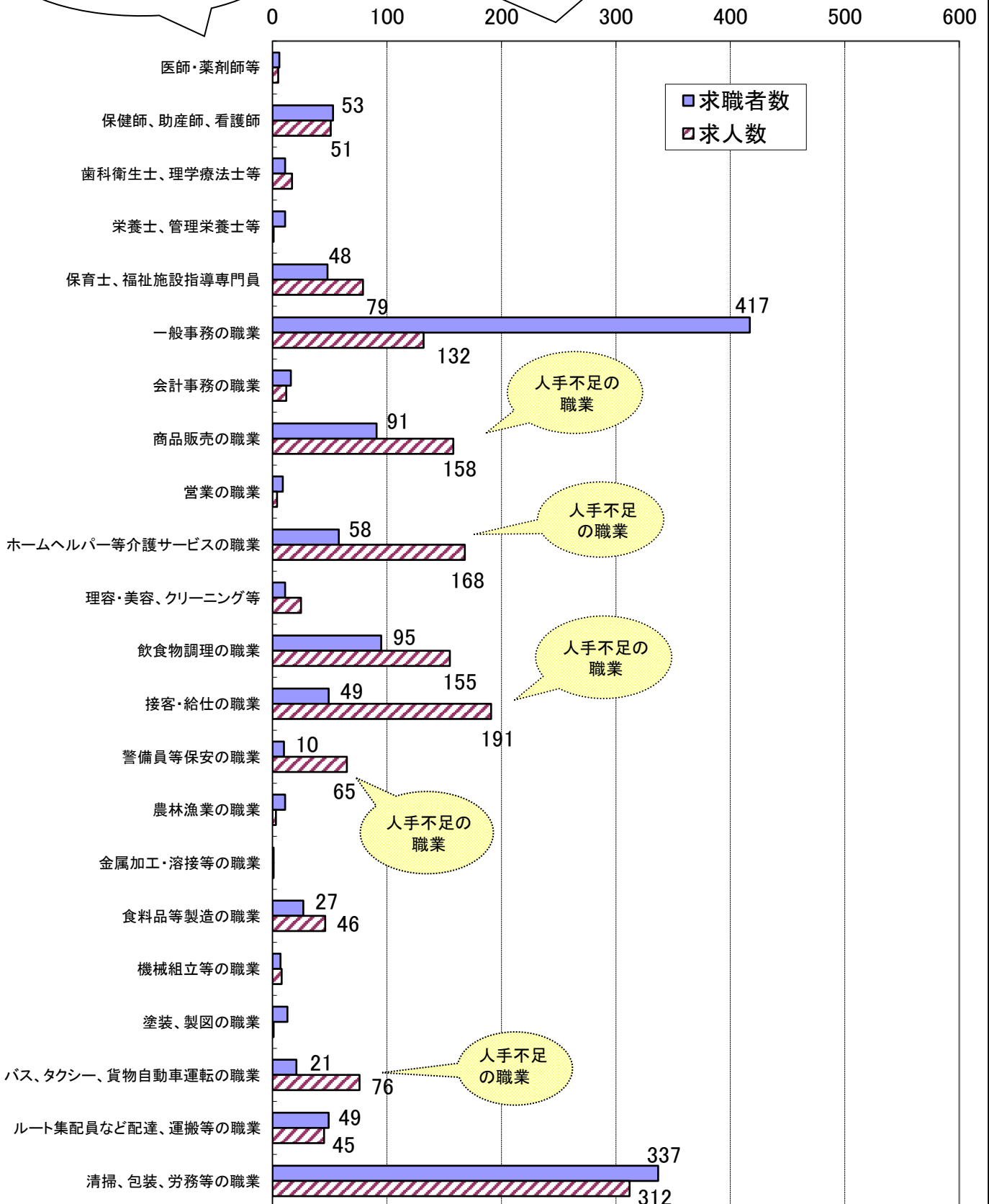
求人数・求職者数の状況 一般（パートタイム）

（令和6年4月 職業別常用求人・求職者数）

ハローワーク松江

どのような仕事を探している人（求職者）が多いでしょうか

事業所からはどのような職業の募集（求人）が多く出ているでしょうか



求職者希望賃金と求人平均賃金

ハローワーク松江

令和6年4月 フルタイム

(単位:円)

職 種	求職者希望賃金	求人募集賃金	
		上限賃金	下限賃金
開発技術者	250,000	-	-
建築・土木・測量技術者	300,000	355,900	214,100
情報処理技術者	194,300	311,100	207,100
保健師、助産師、看護師	210,000	279,100	214,000
歯科衛生士、理学療法士、作業療法士等	202,900	281,000	212,500
栄養士、管理栄養士等	125,000	289,300	213,700
福祉施設指導専門員	185,000	200,800	182,100
保育士	175,000	220,500	195,700
介護支援専門員	283,300	270,900	213,700
一般事務の職業	202,700	202,400	173,000
会計事務の職業	190,000	222,200	177,100
商品販売の職業	172,700	201,400	187,800
営業の職業	234,200	258,700	196,000
ホームヘルパー等介護サービスの職業	188,700	220,000	180,800
理容・美容、クリーニング等の職業	156,700	218,400	181,300
飲食物調理の職業	170,000	226,200	181,200
接客・給仕の職業	208,600	249,900	195,100
保安の職業(警備員等)	-	202,200	180,800
農林漁業の職業	170,000	274,500	192,200
金属加工・溶接の職業	220,000	235,400	184,000
食料品等製造の職業	181,000	214,800	175,900
機械組立等の職業	186,700	200,000	160,000
機械整備・修理の職業	233,300	250,800	183,800
塗装、製図の職業	155,000	247,600	187,900
自動車運転の職業	196,500	232,600	201,500
建設機械運転の職業	225,000	269,300	209,700
型枠大工、とび工、鉄筋工	250,000	308,100	203,000
建築大工・左官・配管等建設の職業	150,000	305,600	195,100
電気工事の職業	195,000	288,300	179,900
土木の職業	227,800	270,400	202,500
配達、運搬等の職業	200,000	206,300	185,500
清掃、包装、労務等の職業	162,300	203,800	181,900

(注)「求職者希望賃金」:1ヶ月間に新たに求職申込みをした人の希望賃金の平均値です。

(注)「求人募集賃金」:1ヶ月間に受理した求人賃金(基本給+定額的に支払われる手当)の上限・下限それぞれの平均値です。(※時間外手当は含みません。)

求職者希望賃金と求人平均賃金

ハローワーク松江

令和6年4月 パートタイム

(単位:円)

職 種	求職者希望賃金	求人募集賃金	
		上限賃金	下限賃金
開発技術者	-	-	-
建築・土木・測量技術者	-	2,500	1,500
情報処理技術者	-	-	-
保健師、助産師、看護師	1,460	1,550	1,380
歯科衛生士、理学療法士、作業療法士等	910	1,370	1,210
栄養士、管理栄養士等	-	-	-
福祉施設指導専門員	1,000	1,220	1,020
保育士	1,000	1,150	1,050
介護支援専門員	910	1,300	1,000
一般事務の職業	950	1,080	1,000
会計事務の職業	930	1,200	970
商品販売の職業	940	1,000	960
営業の職業	950	1,100	1,100
ホームヘルパー等介護サービスの職業	950	1,130	1,010
理容・美容、クリーニング等の職業	930	1,040	1,010
飲食物調理の職業	930	1,020	980
接客・給仕の職業	930	1,070	1,010
保安の職業(警備員等)	1,000	1,190	1,040
農林漁業の職業	1,000	-	-
金属加工・溶接の職業	-	-	-
食料品等製造の職業	930	1,020	950
機械組立等の職業	910	-	-
機械整備・修理の職業	930	-	-
塗装、製図の職業	-	1,000	1,000
自動車運転の職業	980	1,120	1,020
建設機械運転の職業	-	1,200	1,050
型枠大工、とび工、鉄筋工	-	-	-
建築大工・左官・配管等建設の職業	-	-	-
電気工事の職業	1,000	-	-
土木の職業	910	1,330	1,330
配達、運搬等の職業	930	1,040	1,000
清掃、包装、労務等の職業	910	980	960

(注)「求職者希望賃金」:1ヶ月間に新たに求職申込みをした人の希望賃金の平均値です。

(注)「求人募集賃金」:1ヶ月間に受理した求人賃金(基本給+定額的に支払われる手当)の上限・下限それぞれの平均値です。(※時間外手当は含みません。)