

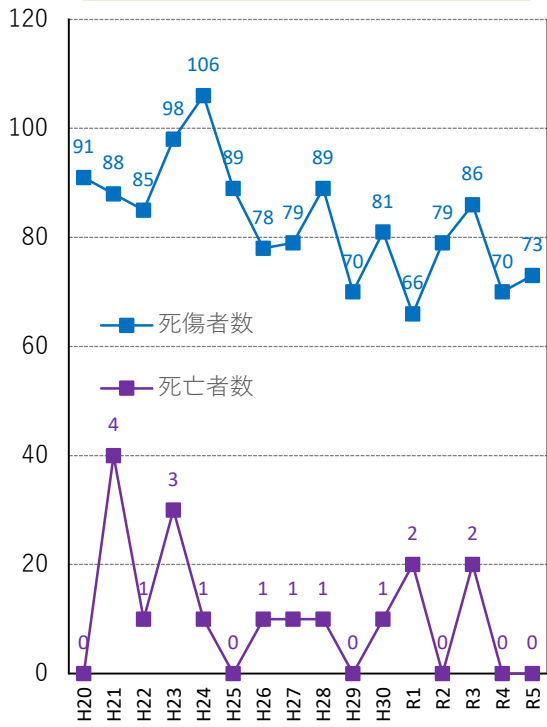
令和5年 (R5.1月~R5.12月)

益田の労働災害

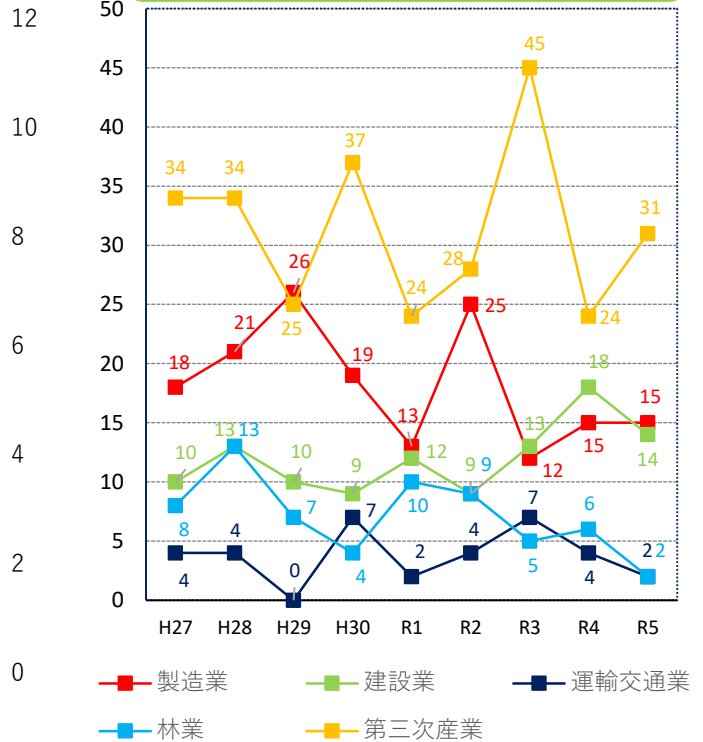
労働災害の概要

令和5年に益田労働基準監督署管内（益田市・鹿足郡）において発生した労働災害による死傷者数（死亡及び休業4日以上
の災害。新型コロナウイルス感染症によるものを除く、以下同じ。）は、73人となり、前年比3人の増加となりました。死亡災害の発生は0件でした（前年同）。

(人) 年別労働災害発生件数の推移



(人) (人) 年別業種別労働災害発生件数の推移



業種別にみると、製造業、建設業、運輸交通業、林業の4業種において、前年から減少もしくは横ばいとなりました。一方、第三次産業では、前年比6人の増加となり、今後も注意が必要です。

令和5年労働災害発生状況

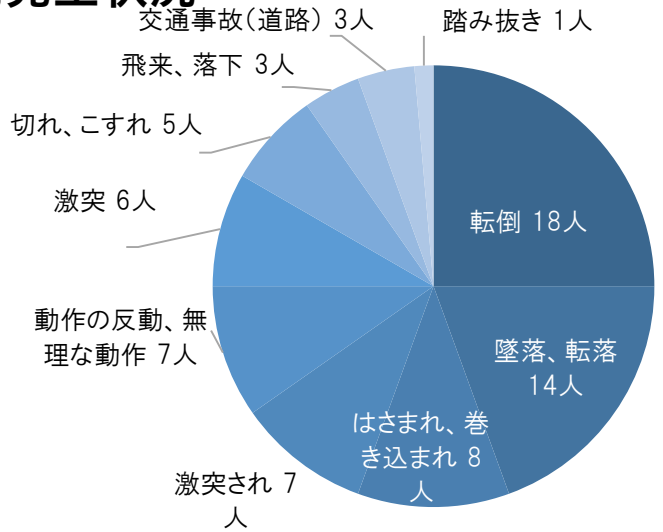
区分	益田署				全署計				松江署				出雲署				浜田署								
	4年		5年		増減数	4年		5年		増減数	4年		5年		増減数	4年		5年		増減数					
業種	死亡	死傷者	死亡	死傷者		死亡	死傷者	死亡	死傷者		死亡	死傷者	死亡	死傷者		死亡	死傷者	死亡	死傷者		死亡	死傷者			
全産業計（除鉱山法適用）	0	70	0	73	3	5	718	4	741	23	2	319	3	302	▲17	1	252	1	272	20	2	101	0	114	13
製造業	食料品	1		3	2	0	29	0	34	5	0	20	0	12	▲8	8		11	3	2		9	7		
	繊維・衣服				0	0	2	0	3	1	0	0	0	0	0	2		3	1				0		
	木材・木製品	3		3	0	0	20	1	22	2	0	9	0	6	▲3	6	1	8	2	3		5	2		
	家具・装備品				0	0	1	0	2	1	0	0	0	1	1	1		1	0				0		
	パルプ・紙・紙加工品・印刷・製本			1	1	0	3	0	3	0	0	1	0	0	▲1	1		2	1	1			▲1		
	化学	1		3	2	0	8	0	12	4	0	4	0	3	▲1	1		5	4	2		1	▲1		
	窯業・土石			1	1	0	12	0	12	0	0	3	0	3	0	4		4	0	5		4	▲1		
	鉄鋼・非鉄			1	1	2	13	0	10	▲3	1	6	0	3	▲3	1	7	6	▲1				0		
	金属製品	7		2	▲5	0	14	0	10	▲4	0	3	0	3	0	4		3	▲1			2	2		
	機械器具	2			▲2	0	35	0	27	▲8	0	13	0	10	▲3	18		17	▲1	2			▲2		
	その他の製造業	1		1	0	0	11	0	12	1	0	7	0	5	▲2	1		4	3	3		3	0		
	小計	0	15	0	15	0	2	148	1	147	▲1	1	66	0	46	▲20	1	53	1	64	11	0	18	0	24
鉱業				0	0	3	0	5	2	0	1	0	1	0			1	1	2		3	1			
建設業	土木	8		4	▲4	1	39	2	38	▲1	0	5	2	12	7	16		10	▲6	1	11	12	1		
	木造建築	1			▲1	0	14	0	10	▲4	0	4	0	5	1	5		4	▲1	4		1	▲3		
	その他の建築	7		10	3	1	50	0	37	▲13	0	23	0	15	▲8	17		10	▲7	1	5	3	▲2		
	その他	2			▲2	0	16	0	19	3	0	6	0	4	▲2	6		13	7	2		2	0		
	小計	0	18	0	14	▲4	2	119	2	104	▲15	0	38	2	36	▲2	0	44	0	37	▲7	2	22	0	18
交通運輸	道路貨物運送	3			▲3	0	52	0	37	▲15	0	26	0	15	▲11	15		11	▲4	9		11	2		
	その他の運輸	1		2	1	0	5	0	6	1	0	1	0	4	3	2		1	▲1	1			▲1		
林業	伐木・搬出	3		1	▲2	0	14	0	18	4	0	6	0	7	1	4		6	2	2		5	3		
	造林・その他の林業	3		1	▲2	0	8	0	16	8	0	3	0	7	4	1		7	6	2		3	1		
	小計	0	6	0	2	▲4	0	22	0	34	12	0	9	0	14	5	0	5	0	13	8	0	4	0	8
第三次産業	小売業	12		6	▲6	1	95	0	95	0	1	36	0	38	2	39		46	7	11		6	▲5		
	社会福祉施設	3		14	11	0	86	0	109	23	0	47	0	42	▲5	25		37	12	15		17	2		
	飲食店	1		1	0	0	23	0	12	▲11	0	10	0	4	▲6	9		5	▲4	3		2	▲1		
	その他の第三次産業	8		10	2	0	134	1	150	16	0	65	1	76	11	48		47	▲1	15		20	5		
	小計	0	24	0	31	7	1	338	1	366	28	1	158	1	160	2	0	121	0	135	14	0	44	0	45
その他	3		9	6	0	31	0	42	11	0	20	0	26	6	12		10	▲2	1		5	4			
新型コロナ患(※外数)	0	201	0	66	▲135	0	1,599	0	568	▲1031	0	605	0	314	▲291	0	639	0	146	▲493	0	157	0	73	▲84

注1：新型コロナに起因するものは除いて集計（外数部分を除く。）。注2：休業4日以上の災害。注3：増減数は、前年比。注4：第三次産業とは、全産業のうち、製造業、鉱業、建設業、運輸交通業、貨物取扱業、農林業、畜産・水産業を除くもの。注5：その他とは、貨物取扱業、農業、畜産・水産業。

事故の型別発生状況

Point

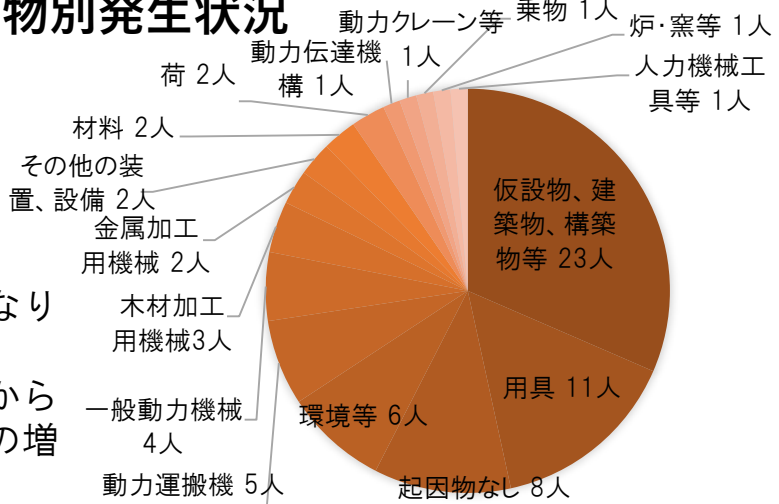
- 「墜落・転落」「転倒」による災害が多い傾向にあります。
- 「転倒」は前年の11件から7件増加しました。墜落・転落災害は前年の17件から3件の減少でした。
- 「激突され」は前年の2件から5件増加しました。動物や自動車、台車などによるものが発生しています。



起因物別発生状況

Point

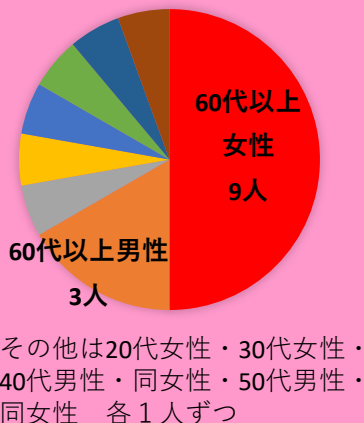
- 最も多い起因物は、「仮設物、建築物、構築物等」の23件(31.5%)で、「用具」の11件、「起因物なし」の8件、「環境等」の6件が続く結果となりました。
- 「起因物なし」は前年の2件から6件増加しました。転倒・腰痛の増加に伴って増加しています。



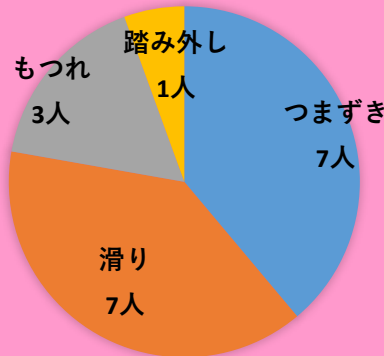
転倒災害に関する情報

(益田署管内 令和5年に発生した休業4日以上 of 転倒災害全18件中)

性別・年齢別内訳



転倒時の状況内訳



転倒による怪我の態様

骨折 72.2%
打撲傷 22.2%

休業見込日数の平均

2.9日

「つまずき・もつれ」の内訳

何もないところで転倒 …… 5人 50.0%
通路等の凹凸につまずいて転倒 …… 3人 33.3%

転倒災害は中高年齢の労働者に多く、骨折等の重傷を負う災害が頻発しています。また転倒は「何もないところ」での発生が最も多く、転倒や怪我をしにくい身体作りの取り組みが重要となります。

令和5年 島根労働局管内 死亡災害発生一覧

No.	発生月	業種	発生状況
1	3月	卸売業	わき道を農業用トラクターで運転していたところ、路肩下へトラクターとともに転落し、トラクターの下敷きになった。
2	5月	製造業	おが粉を製造するため原木を粉砕機に誘導していた。同僚が終業時刻後も粉砕機の音がしたので様子を見に行くと床に倒れていた。
3	11月	建設業	土嚢を据え付ける作業中、ドラグ・ショベルの横を通行していたところ、ドラグ・ショベルが旋回し、車体後方部と仮設防護柵にはさまれた。
4	12月	建設業	埋め捨てられていたタワークレーンの基礎の撤去作業中、高さ約2.7mにあったコンクリートの塊が落下し、その下敷きになった。

【インフォメーション】

★エイジフレンドリーガイドライン、エイジフレンドリー補助金

「高齢労働者の安全と健康確保のためのガイドライン（エイジフレンドリーガイドライン）」では、高齢労働者が安心して安全に働ける職場環境づくりや労働災害の予防的観点からの労働者の健康づくりの推進が重要であり、そのための事業者及び労働者に取組が求められる事項を具体的に示しています。

また、中小企業事業者向けに、高齢労働者の労働災害防止対策やコラボヘルス等の労働者の健康保持増進のための取組に対して補助を行う「エイジフレンドリー補助金」も活用できます。

★労働安全衛生法関係の届出・申請等には電子申請を利用しましょう！


「G Biz ID」を取得すれば、労働安全衛生法関係の手続きを電子申請で行うことができます。IDの種類により手続き方法は異なりますが、メールアドレスと、事業に関する情報の入力だけですぐに作成できる「G Biz ID エントリー」があれば、労働安全衛生法関係の届出・申請等のために必要な「e-Gov 電子申請」の利用が可能です。

なお、以下の手続きは、**令和7年1月1日**以降、電子申請が原則義務化されます。

- ①労働者死傷病報告
- ②総括安全衛生管理者・安全管理者・衛生管理者・産業医選任報告
- ③定期健康診断結果報告書
- ④心理的な負担の程度を把握するための検査結果等報告書
- ⑤有害な業務に係る歯科健康診断結果報告
- ⑥有機溶剤等健康診断結果報告書
- ⑦じん肺健康管理実施状況報告



(<http://gbiz-id.go.jp>)



様々な行政サービスにログインできる事業主向けID「G Biz ID」について詳しくはホームページをご覧ください。