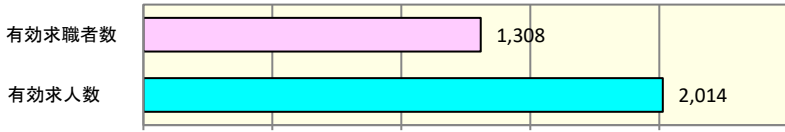


求人数・求職者数の状況（令和6年2月分）

浜田公共職業安定所

『月間有効求人倍率』

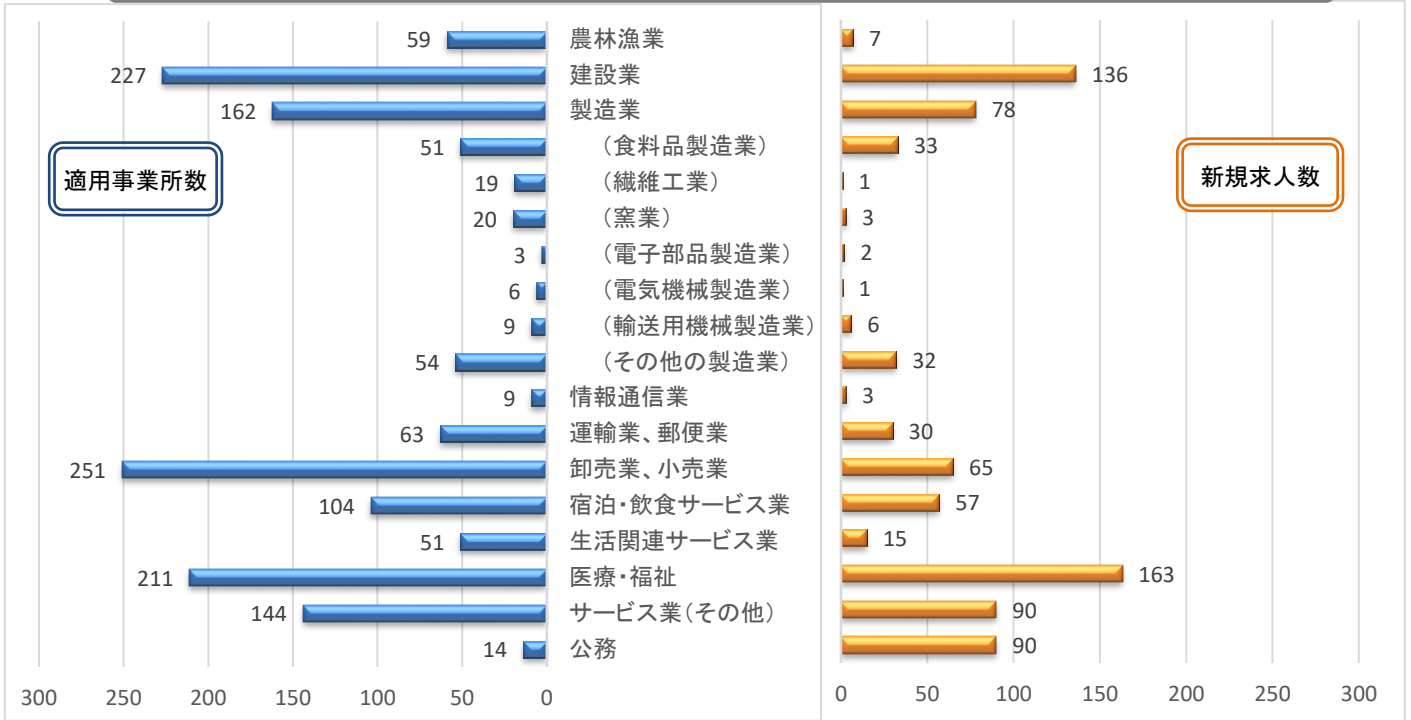
有効求人倍率とは経済指標のひとつで、求職者（仕事を探している人）1人あたりに何件の求人があるのかを示したものです。



月間有効求人倍率		
6年2月	前月	前年同月
1.54	1.55	1.90


(注)上記有効求人倍率の数値は実績値のため、季節変動要素が反映されておらず、単純に前月との比較はできないことに留意のこと。

産業別の『雇用保険適用事業所数』と『新規求人数』



※主な産業のみを計上しています。

職業別の『月間有効求職者数』と『月間有効求人数』の比較



※主な職業のみを計上しています。

職業別の『月間有効求職者数』と『月間有効求人数』の比較

職種	フルタイム		パートタイム	
	月間有効求職者数	月間有効求人数	月間有効求職者数	月間有効求人数
建築・土木技術者等	6	83	2	0
情報処理・通信技術者	4	3	2	2
保健師・看護師等	27	79	17	39
社会福祉の専門的職業	22	51	11	26
一般事務の職業	171	92	99	76
商品販売の職業	18	32	31	55
営業の職業	9	47	0	0
介護サービスの職業	28	152	18	57
飲食物調理の職業	22	20	27	42
接客・給仕の職業	14	34	10	59
保安の職業	7	48	13	33
農林漁業の職業	8	26	5	16
食料品等の製品製造 ・加工の職業	27	80	12	12
機械組立の職業	12	16	0	4
機械整備・修理の職業	4	30	0	3
自動車運転の職業	23	66	12	13
建設・土木の職業	15	131	1	5
運搬の職業	24	22	16	16
清掃の職業	9	21	27	32
その他の軽作業	39	10	62	27

※主な職業のみを計上しています。