

学生の皆さん・卒業後3年以内の皆さんへ！

Be the first penguin 

オンライン職業相談

オンラインでハローワーク出雲の担当者と職業相談ができます。
出雲での就職を考えている学生の方等は、ぜひ、ご活用ください!!

完全
予約制

通信アプリ
TeleOffice
使用


相談時間
1回30分

スマホからの
相談も可



対象者

利用できるのは、次の**全ての条件**を満たす方です。

- **ハローワークへの求職登録及び求職者マイページ開設が完了**（※来所せずオンラインで新規登録・開設も可）している学生及び25歳未満の卒業後3年以内の方
- Webカメラによる通信が可能な端末を所有し**必要な環境を準備**できる方
- 別途定める「**オンライン職業相談利用規約**」に**同意**いただける方

利用可能日時



ハローワークの開庁日（月曜日～金曜日、8時30分～17時15分）

【利用規約はこちらから】

【お問い合わせ先】

ハローワーク出雲 学卒コーナー

Tel : 0853-21-8609

（自動アナウンス時に、コード32#入力）

E-mail : izumo-hw@mhlw.go.jp



事前準備

1 インターネットに接続しているパソコン（スマホも可）から、ハローワークインターネットサービス（HWIS）を開き、

マイページを開設して**求職申込み**をクリックして、オンライン求職登録を行う。

※求職登録及び求職者マイページを開設済の方は不要。

<HWIS>



↓
2 ハローワーク出雲**学卒コーナー**に電話して、「求職番号を伝えた上でオンライン相談の予約をしたい。」と申し出る。

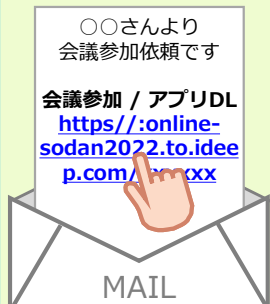
↓
3 ご予約完了後、ハローワークから「URL」と「アクセスコード」を**求職者マイページ宛てメール**によりお知らせします。当日の相談開始時間までに起動・接続の準備をお願いします。

相談当日の流れ

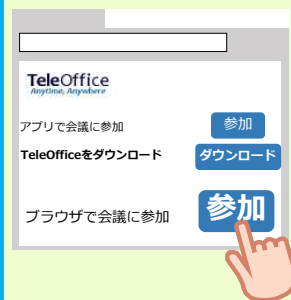


方法 メールURLから参加する

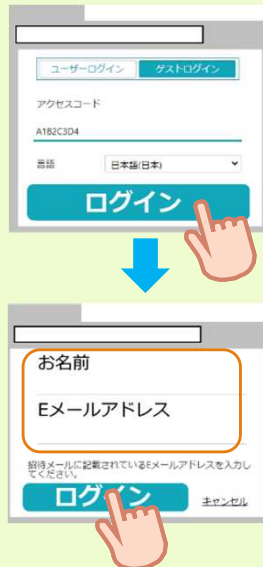
① 会議招待メールに記載のURLにアクセスします。



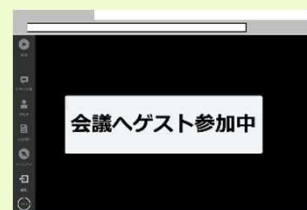
② 「ブラウザで会議に参加」の「参加」をクリックします。



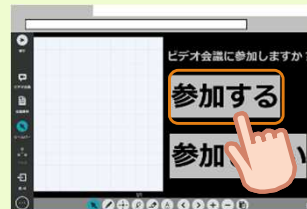
③ 画面に沿って入力しログイン※します。



④ ハローワーク側から承諾されるまで待機します。



⑤ 右のビデオ会議参加承諾で「参加する」を選択します。



⑥ オンライン職業相談に参加できました。



利用に当たっての注意事項



通信料自己負担
(wi-fi 接続推奨)

録音・録画禁止

ネットトラブル
自己責任