



厚生労働省

滋賀労働局

働きやすい滋賀をめざして

滋賀労働局発表

平成29年11月30日（木）

平成29年12月 1日（金）解禁

ラテ 8：30 新聞 夕刊

	滋賀労働局職業安定部職業安定課
担	課長 大矢 俊典
	課長補佐 杉本 一弥
当	労働情報官 北川 文博
	電話 077-526-8609

～求人倍率は5か月連続で1.3倍台となる1.33倍～
リーマンショック以降の最高値を2か月連続で更新
一般職業紹介状況（平成29年10月分）

平成29年10月

概況：滋賀県内の雇用情勢は、引き続き改善が進んでいる

（前月の基調判断を維持）

○平成29年10月の有効求人倍率は1.33倍で、前月に比べ0.01ポイント上昇（2か月連続の上昇、近畿第4位。）

○平成29年10月の新規求人倍率は1.96倍で、前月に比べ0.11ポイント低下（3か月ぶりの低下、近畿第6位。）

滋賀労働局では、公共職業安定所（ハローワーク）における求人、求職、就職の状況をとりまとめ、求人倍率などの指標を作成し、一般職業紹介状況として毎月公表しています。

1. 平成29年10月の状況

- ・平成29年10月の有効求人倍率（季節調整値）は1.33倍となり、前月を0.01ポイント上回りました。
- ・正社員有効求人倍率は0.80倍となり、前年同月を0.10ポイント上回りました。（平成16年11月の統計開始以来の最高値）
- ・新規求人倍率（季節調整値）は1.96倍となり、前月を0.11ポイント下回りました。
- ・10月の有効求人数（季節調整値）は前月と比べ0.6%減となり、有効求職者数（同）は前月に比べ1.7%減となりました。
- ・新規求人数（季節調整値）は前月に比べ10.9%減となり、新規求職者数（同）は前月に比べ6.1%減となりました。
- ・10月の新規求人数（原数値）は前年同月と比較すると0.4%増となりました。
- ・これを主要産業11業種で見ると、増加したのは17か月連続の増加となった製造業をはじめとする6業種、減少したのは卸売業・小売業をはじめとする5業種でした。

増加＝建設業（11.2%）、製造業（11.8%）、運輸業、郵便業（1.8%）、学術研究、専門・技術サービス業（32.4%）、生活関連サービス業、娯楽業（5.4%）、医療、福祉（5.3%）

減少＝情報通信業（-1.6%）、卸売業、小売業（-4.2%）、宿泊業、飲食サービス業（-25.1%）、教育、学習支援業（-22.4%）、サービス業（-7.3%）

【有効求人・求職】

- ・有効求人数は 26,932 人で、前年同月比 4.6%(1,195 人)増と、30 か月連続の増加。
〈季節調整値では 27,287 人で、前月比 0.6%(158 人)減と、2 か月ぶの減少。〉

- ・有効求職者数は 20,477 人で、前年同月比 5.0%(1,069 人)減と、56 か月連続の減少。
〈季節調整値では 20,477 人で、前月比 1.7%(361 人)減と、3 か月ぶりの減少。〉

【新規求人・求職】

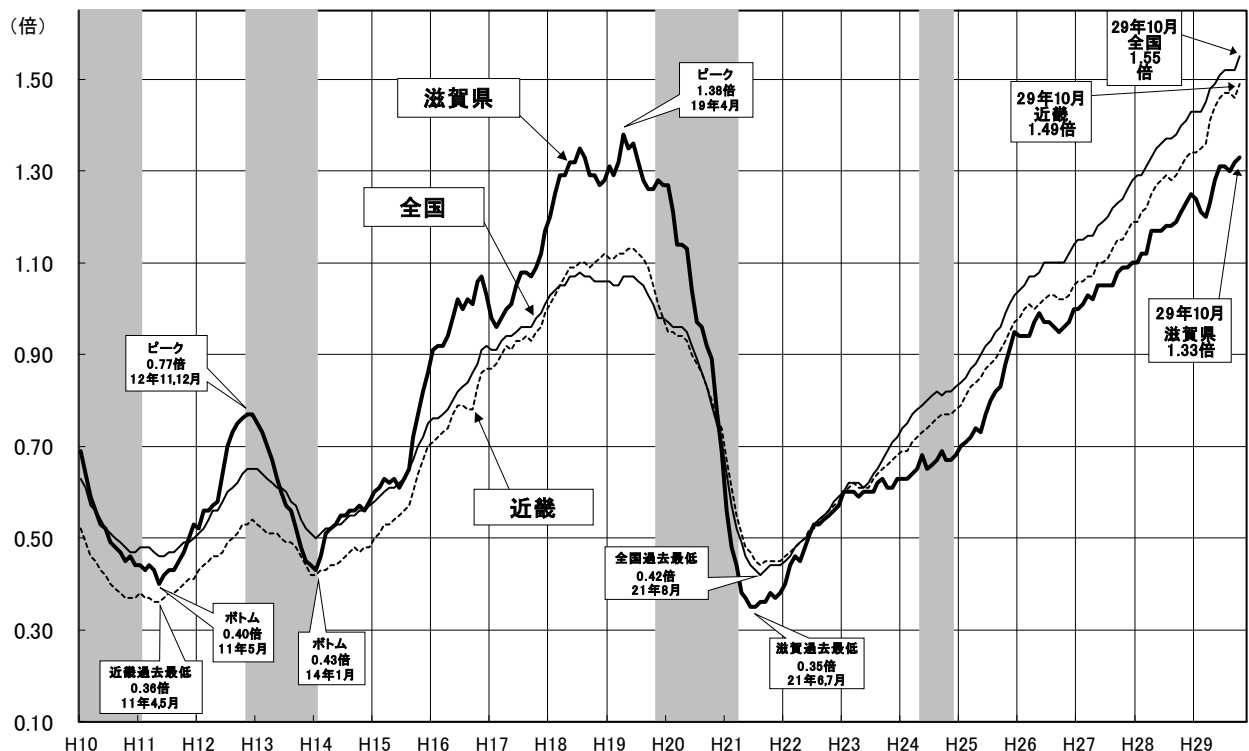
- ・新規求人数は 9,494 人で、前年同月比 0.4%(40 人)増と、8 か月連続の増加。
〈季節調整値では 9,540 人で、前月比 10.9%(1,172 人)減と、3 か月ぶりの減少。〉

- ・新規求職者数は 4,816 人で、前年同月比 6.7%(345 人)減と、11 か月連続の減少。
〈季節調整値では 4,863 人で、前月比 6.1%(318 人)減と、2 か月連続の減少。〉

【就業地別有効求人倍率（参考指標）】

- ・原数値で 1.61 倍（前年同月比 0.19p 上昇）。
- ・季節調整値で 1.60 倍（前月比 0.01p 上昇）。

滋賀県、近畿及び全国の有効求人倍率の推移(季節調整値)



(注)シャドー部分は景気後退期。29年2月季節調整値替え。

	11月	12月	H29年1月	2月	3月	4月	5月	6月	7月	8月	9月	10月
滋賀県	1.23	1.25	1.24	1.21	1.20	1.23	1.28	1.31	1.31	1.30	1.32	1.33
近畿	1.33	1.34	1.34	1.35	1.36	1.41	1.44	1.46	1.47	1.47	1.46	1.49
全国	1.41	1.43	1.43	1.43	1.45	1.48	1.49	1.51	1.52	1.52	1.52	1.55

京都府	1.51
大阪府	1.65
兵庫県	1.31
奈良県	1.38
和歌山県	1.27

* 過去の長期的な数値については、P8時系列表を参照。

～用語の解説～

- *新規求人数……ハローワークにおいて当該期間中に受け付けた求人数
- *有効求人数……前月から繰り越された有効求人数と当月の新規求人数の合計数
- *新規求職者数……ハローワークにおいて当該期間中に新たに受け付けた求職申込の件数
- *求人倍率……求職者数に対する求人数の割合
 - ⇒ 有効求人倍率……有効求人数÷有効求職者数
 - ⇒ 新規求人倍率……新規求人数÷新規求職者数
- *季節調整値……1年を周期として繰り返す季節的変動要因を一定の方法により取り除いて計算した数値（暦年のデータを毎年計算し算出されるため、過去のデータが修正の対象となり、毎年1月分の公表に併せて「季節調整値替え」が行われる）
- *就職件数……滋賀県内のハローワークにおいて求職申込を受け付けた求職者に対して、全国のハローワークで受理した求人を紹介し、就職が確認された件数
- *一般……パートタイム以外の就業形態
- *パートタイム……一週間の所定労働時間が、同一の事業所に雇用されている通常の労働者の一週間の所定労働時間に比べ短い就業形態
- *常用……雇用契約において雇用期間の定めのない、又は、4か月以上の雇用期間が定められているもの

業 務 統 計 主 要 項 目

		29年10月	前年同月	比(差)	前月	比(差)	
①	有効求人倍率	季節調整値	1.33	1.21	-	1.32	0.01
		原数値	1.32	1.19	0.13	1.28	-
②	新規求人倍率	季節調整値	1.96	1.79	-	2.07	△ 0.11
		原数値	1.97	1.83	0.14	1.98	-
③	有効求人数	一般	14,873	14,263	4.3	14,682	-
		パート	12,059	11,474	5.1	11,676	-
		計	26,932	25,737	4.6	26,358	-
		季節調整値	27,287	26,120	-	27,445	△ 0.6
④	有効求職者数	一般	12,632	13,496	△ 6.4	12,886	-
		パート	7,845	8,050	△ 2.5	7,777	-
		計	20,477	21,546	△ 5.0	20,663	-
		季節調整値	20,477	21,611	-	20,838	△ 1.7
⑤	新規求人数	一般	5,176	5,224	△ 0.9	5,545	-
		パート	4,318	4,230	2.1	4,634	-
		計	9,494	9,454	0.4	10,179	-
		季節調整値	9,540	9,579	-	10,712	△ 10.9
⑥	新規求職者数	一般	3,012	3,256	△ 7.5	3,207	-
		パート	1,804	1,905	△ 5.3	1,928	-
		計	4,816	5,161	△ 6.7	5,135	-
		季節調整値	4,863	5,348	-	5,181	△ 6.1
⑦	就職件数	一般	1,029	1,124	△ 8.5	1,133	
		パート	848	789	7.5	853	
		計	1,877	1,913	△ 1.9	1,986	
中高年齢者	⑧ 新規求職者数	45歳以上	2,149	2,085	3.1	2,074	
		55歳以上	1,250	1,233	1.4	1,168	
	⑨ 有効求職者数	45歳以上	9,361	9,339	0.2	9,328	
		55歳以上	5,511	5,556	△ 0.8	5,474	
	⑩ 就職件数	45歳以上	844	795	6.2	838	
		55歳以上	442	433	2.1	422	
雇用保険	⑪ 受給資格決定件数		1,564	1,664	△ 6.0	1,319	
	⑫ 受給者実人員		4,963	5,116	△ 3.0	4,855	

*比は、%。ただし、求人倍率はポイント差。

最近の雇用失業情勢

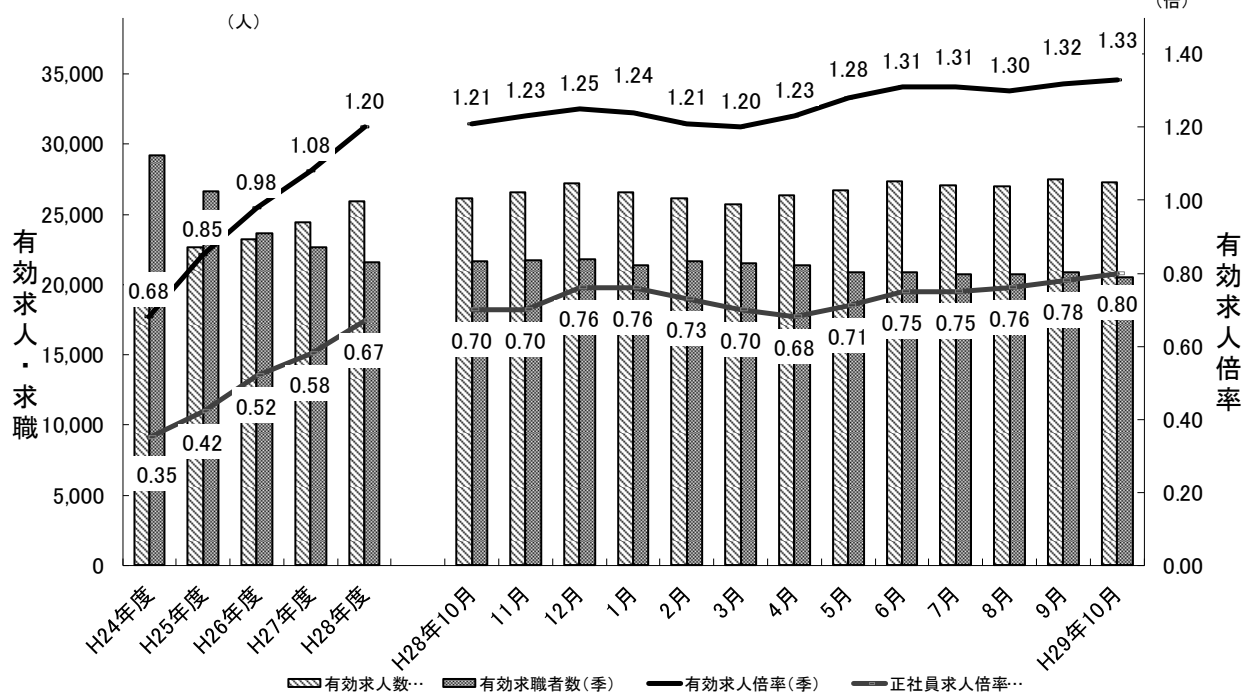
(平成 29 年 10 月分)

滋賀労働局職業安定部

有効求人・求職の状況

10月の有効求人倍率(季節調整値)は、1.33倍と前月と比べ0.01ポイント上回った。
 正社員の有効求人倍率(原数値)は、0.80倍と前年同月を0.10ポイント上回った。
 有効求人数(季節調整値)は、27,287人で前月比0.6%減少となった。
 有効求職者数(季節調整値)は、20,477人で前月比1.7%減少となった。

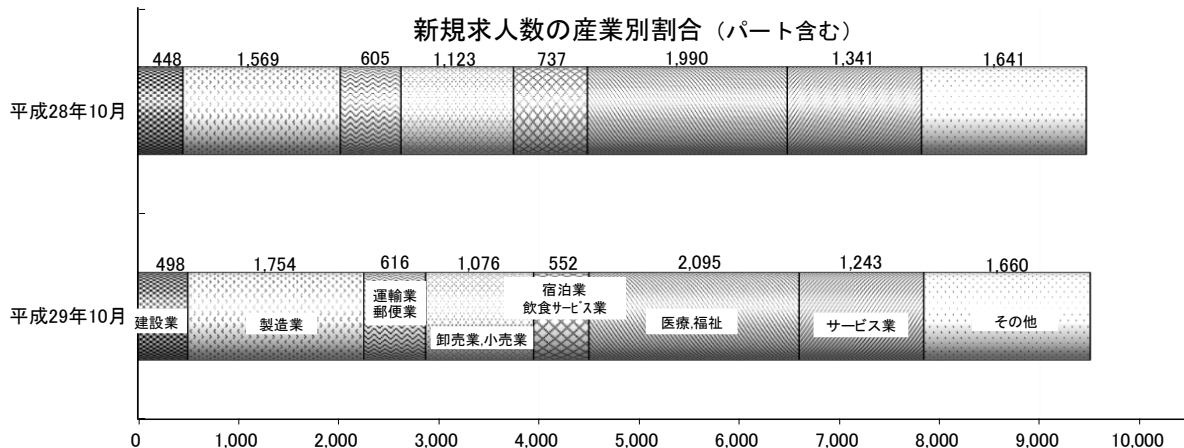
有効求人・求職・倍率状況 (パート含む、月次は季節調整値、年度は原数値平均)



新規求人の状況

10月の新規求人倍率(季節調整値)は、1.96倍と前月を0.11ポイント下回った。
 新規求人数(原数値)は、9,494人で前年同月比0.4%の増加となった。建設業で11.2%、製造業で11.8%、運輸業、郵便業で1.8%、学術研究、専門・技術サービス業で32.4%、生活関連サービス業、娯楽業で5.4%、医療、福祉で5.3%の増加となったが、情報通信業で1.6%、卸売業、小売業で4.2%、宿泊業、飲食サービス業で25.1%、教育、学習支援業で22.4%、サービス業で7.3%の減少となった。

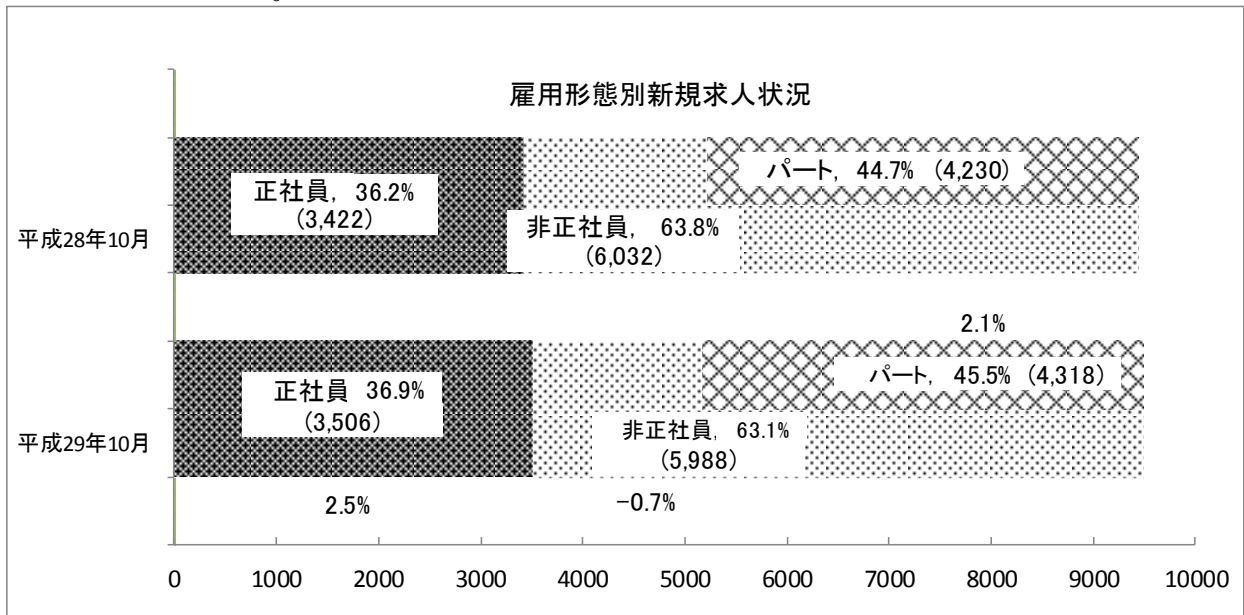
新規求人数の産業別割合 (パート含む)



新規求人の雇用形態別の状況

10月の新規求人数を雇用形態別に前年同月と比較すると、正社員求人は2.5%の増加、非正社員求人は0.7%の減少となった。非正社員求人のうちパート求人は2.1%の増加となった。

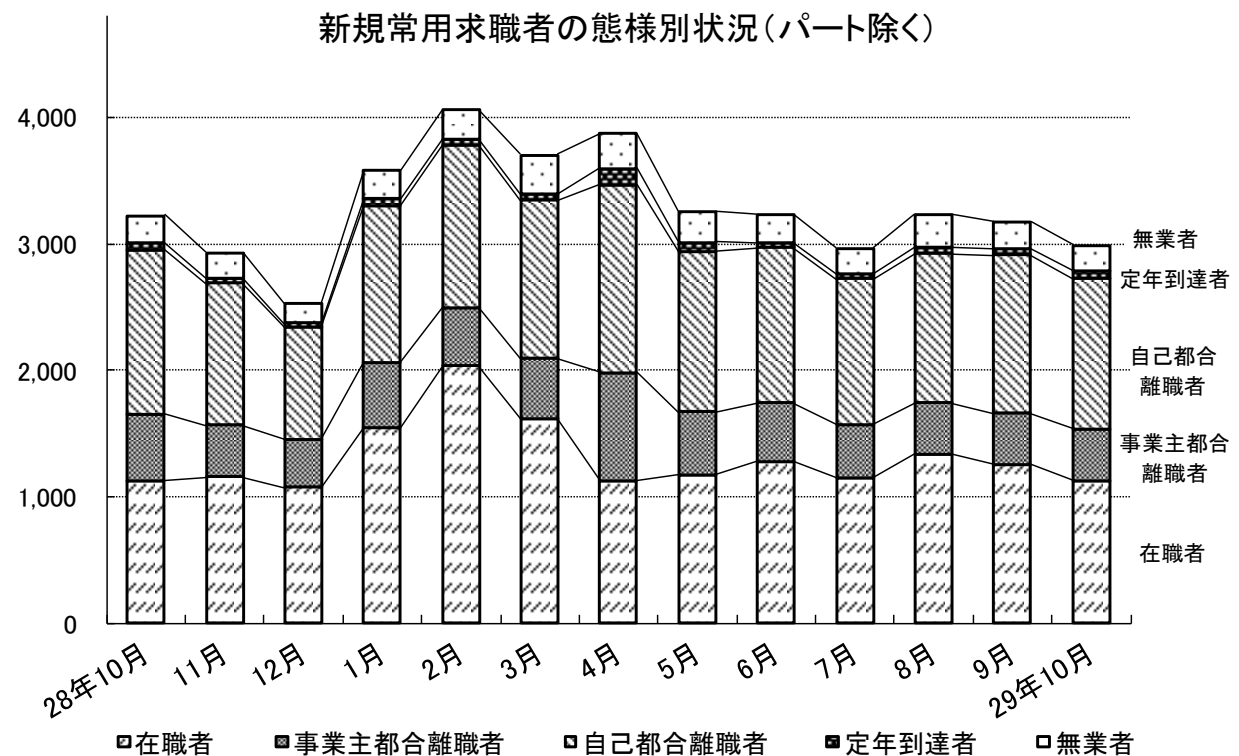
正社員求人が全体の新規求人に占める割合をみると、前年同月を0.7ポイント上回り36.9%となった。



新規求職者等の状況

10月の新規求職申込件数(原数値)は、4,816人で前年同月比6.7%減少と11か月連続の減少となった。このうちパートを除く常用求職者数は、3,008人で前年同月比7.4%の減少となった。

常用求職者数を態様別に前年同月と比較すると、在職者(0.2%増)、定年到達者(同数値)、事業主都合離職者(22.4%減)、自己都合離職者(8.5%減)、無業者(6.1%減)となった。



季節調整済有効求人倍率（新規学卒者を除きパートタイムを含む）

	1月	2月	3月	4月	5月	6月	7月	8月	9月	10月	11月	12月
昭和38年	1.15	1.08	1.14	1.19	1.24	1.42	1.25	1.27	1.28	1.46	1.86	1.50
昭和39年	1.31	1.38	1.49	1.53	1.47	1.61	1.74	1.64	1.80	1.68	1.68	1.56
昭和40年	1.47	1.55	1.53	1.46	1.45	1.33	1.24	1.19	1.04	1.08	1.04	1.09
昭和41年	1.06	1.07	1.01	1.02	1.03	1.03	1.08	1.17	1.19	1.36	1.24	1.30
昭和42年	1.41	1.55	1.61	1.66	1.82	1.79	1.86	1.83	1.95	2.01	2.05	2.01
昭和43年	2.09	2.03	1.89	2.00	1.98	1.85	1.90	1.88	2.18	2.24	2.21	2.14
昭和44年	2.18	2.37	2.49	2.54	2.59	2.73	2.39	2.38	2.61	2.81	2.56	2.29
昭和45年	2.69	2.65	2.54	2.47	2.25	2.10	2.25	2.17	2.07	2.06	1.97	2.03
昭和46年	1.80	1.67	1.72	1.65	1.56	1.56	1.67	1.62	1.56	1.55	1.62	1.69
昭和47年	1.50	1.52	1.50	1.62	1.61	1.71	1.73	1.89	1.94	2.12	2.12	2.48
昭和48年	2.66	2.58	2.66	2.72	2.93	2.96	3.16	2.89	3.07	2.98	3.00	2.76
昭和49年	2.80	2.68	2.68	2.34	2.23	1.93	1.67	1.48	1.35	1.16	0.95	0.78
昭和50年	0.73	0.66	0.65	0.67	0.66	0.65	0.68	0.67	0.68	0.69	0.72	0.72
昭和51年	0.76	0.82	0.83	0.85	0.85	0.91	0.87	0.87	0.93	0.89	0.87	0.82
昭和52年	0.78	0.75	0.70	0.73	0.68	0.66	0.65	0.67	0.65	0.63	0.63	0.61
昭和53年	0.63	0.63	0.62	0.61	0.63	0.65	0.70	0.70	0.71	0.74	0.74	0.80
昭和54年	0.82	0.85	0.90	0.92	0.97	0.93	1.00	1.05	0.98	1.00	1.01	0.97
昭和55年	0.99	0.94	0.96	0.94	0.92	0.96	0.91	0.90	0.86	0.84	0.86	0.86
昭和56年	0.83	0.89	0.77	0.78	0.78	0.75	0.79	0.80	0.85	0.85	0.82	0.84
昭和57年	0.81	0.81	0.81	0.77	0.73	0.73	0.67	0.69	0.68	0.65	0.66	0.67
昭和58年	0.67	0.66	0.66	0.67	0.70	0.72	0.71	0.75	0.73	0.81	0.85	0.87
昭和59年	0.92	0.94	0.95	0.90	0.91	0.91	0.93	0.91	0.93	0.87	0.91	0.92
昭和60年	0.90	0.94	0.94	0.93	0.94	0.94	0.90	0.88	0.85	0.82	0.80	0.79
昭和61年	0.79	0.78	0.79	0.77	0.72	0.71	0.73	0.72	0.71	0.73	0.73	0.75
昭和62年	0.75	0.76	0.75	0.75	0.81	0.84	0.90	0.88	0.96	1.04	1.15	1.10
昭和63年	1.15	1.17	1.23	1.35	1.35	1.20	1.26	1.38	1.43	1.42	1.46	1.43
平成元年	1.42	1.40	1.47	1.53	1.56	1.55	1.47	1.52	1.61	1.59	1.61	1.53
平成2年	1.64	1.72	1.74	1.72	1.73	1.77	1.90	1.85	1.85	1.76	1.78	1.85
平成3年	1.89	1.87	1.90	1.86	1.81	1.84	1.79	1.69	1.62	1.58	1.57	1.50
平成4年	1.41	1.34	1.27	1.21	1.21	1.16	1.19	1.12	1.05	1.03	0.99	0.93
平成5年	0.91	0.92	0.88	0.86	0.82	0.78	0.76	0.73	0.69	0.66	0.65	0.64
平成6年	0.64	0.61	0.61	0.62	0.64	0.66	0.67	0.69	0.73	0.72	0.71	0.70
平成7年	0.67	0.71	0.67	0.65	0.65	0.64	0.64	0.63	0.62	0.62	0.64	0.65
平成8年	0.71	0.73	0.79	0.78	0.79	0.78	0.78	0.81	0.84	0.86	0.87	0.87
平成9年	0.85	0.86	0.86	0.87	0.90	0.88	0.85	0.83	0.79	0.80	0.76	0.72
平成10年	0.69	0.64	0.59	0.56	0.53	0.52	0.49	0.48	0.47	0.45	0.46	0.44
平成11年	0.44	0.43	0.44	0.43	0.40	0.42	0.43	0.43	0.45	0.47	0.50	0.53
平成12年	0.52	0.56	0.56	0.57	0.58	0.64	0.70	0.73	0.75	0.76	0.77	0.77
平成13年	0.75	0.73	0.70	0.67	0.63	0.60	0.57	0.56	0.52	0.48	0.45	0.44
平成14年	0.43	0.46	0.51	0.52	0.53	0.55	0.55	0.56	0.56	0.57	0.56	0.58
平成15年	0.60	0.61	0.63	0.62	0.63	0.61	0.63	0.65	0.72	0.77	0.82	0.86
平成16年	0.91	0.92	0.92	0.94	0.98	1.02	1.00	1.02	1.01	1.06	1.07	1.03
平成17年	0.98	0.96	0.98	1.00	1.01	1.05	1.08	1.08	1.07	1.09	1.12	1.17
平成18年	1.20	1.25	1.29	1.29	1.32	1.32	1.35	1.33	1.29	1.29	1.27	1.28
平成19年	1.31	1.29	1.32	1.38	1.35	1.36	1.32	1.28	1.26	1.26	1.28	1.27
平成20年	1.27	1.21	1.14	1.14	1.13	1.04	0.97	0.96	0.92	0.89	0.78	0.69
平成21年	0.56	0.48	0.44	0.38	0.37	0.35	0.35	0.36	0.36	0.38	0.37	0.38
平成22年	0.40	0.44	0.46	0.45	0.48	0.51	0.53	0.53	0.54	0.55	0.56	0.57
平成23年	0.60	0.60	0.60	0.59	0.60	0.60	0.60	0.62	0.63	0.61	0.61	0.63
平成24年	0.63	0.63	0.64	0.65	0.68	0.65	0.66	0.67	0.69	0.67	0.67	0.68
平成25年	0.70	0.71	0.72	0.74	0.73	0.77	0.80	0.82	0.83	0.88	0.91	0.95
平成26年	0.94	0.94	0.94	0.97	0.99	0.97	0.97	0.96	0.95	0.96	0.97	1.00
平成27年	1.00	1.01	1.03	1.02	1.05	1.05	1.05	1.05	1.08	1.09	1.09	1.10
平成28年	1.10	1.12	1.12	1.17	1.17	1.17	1.18	1.18	1.19	1.21	1.23	1.25
平成29年	1.24	1.21	1.20	1.23	1.28	1.31	1.31	1.30	1.32	1.33		

* 平成28年12月以前の数値は、平成29年1月公表時に新季節指数により改訂されている。

雇用形態別常用職業紹介状況(新規学卒者を除く)

年 月		29年 10月	29年 9月	28年 10月	対前年同月 増減率、差 (%、ポイント)
パート タイム を 除 く 常 用	1 月間有効求職者数 (人)	12,599	12,857	13,468	△ 6.5
	2 新規求職申込件数 (件)	3,008	3,197	3,249	△ 7.4
	3 月間有効求人数 (人)	13,698	13,572	13,007	5.3
	4 新規求人数 (人)	4,685	5,117	4,766	△ 1.7
	5 就職件数 (件)	975	1,064	1,064	△ 8.4
	6 充足数 (人)	904	985	966	△ 6.4
	7 有効求人倍率(3/1)(倍)	1.09	1.06	0.97	0.12
	8 新規求人倍率(4/2)(倍)	1.56	1.60	1.47	0.09
	9 就職率(5/2×100)(%)	32.4	33.3	32.7	△ 0.3
	10 充足率(6/4×100)(%)	19.3	19.2	20.3	△ 1.0
正 社 員	11 月間有効求人数 (人)	10,116	9,992	9,391	7.7
	12 新規求人数 (人)	3,506	3,589	3,422	2.5
	13 就職件数 (件)	744	756	771	△ 3.5
	14 充足数 (人)	667	675	680	△ 1.9
	15 有効求人倍率(11/1)(倍)	0.80	0.78	0.70	0.10
	16 充足率(14/12×100)(%)	19.0	18.8	19.9	△ 0.9
常 用 的 パ ー ト タ イ ム	17 月間有効求職者数 (人)	7,800	7,732	8,001	△ 2.5
	18 新規求職申込件数 (件)	1,795	1,917	1,897	△ 5.4
	19 月間有効求人数 (人)	10,379	10,245	9,621	7.9
	20 新規求人数 (人)	3,590	4,090	3,473	3.4
	21 就職件数 (件)	738	737	654	12.8
	22 充足数 (人)	683	685	598	14.2
	23 有効求人倍率(19/17)(倍)	1.33	1.33	1.20	0.13
	24 新規求人倍率(20/18)(倍)	2.00	2.13	1.83	0.17
	25 就職率(21/18×100)(%)	41.1	38.4	34.5	6.6
	26 充足率(22/20×100)(%)	19.0	16.7	17.2	1.8

(注)1. △は減少である。

2. 正社員の有効求人倍率は正社員の月間有効求人数をパートタイムを除く常用の月間有効求職者数で除して算出しているが、パートタイムを除く常用の有効求職者数には派遣労働者や契約社員を希望する者も含まれるため、厳密な意味での正社員有効求人倍率より低い値となる。

求 人 ・ 求 職 等 状 況 (パートを含む)

年度=月平均 前年比=% r =修正値

項目 年度月別	新規求人数		新規求職申込件数		新規求人倍率		有効求人数		有効求職者数		有効求人倍率				完全失業者数 (全国)		紹介件数		就職件数		充足数		受給資格決定件数		受給者実人員		年度月別
	前年比	前年比	前年比	前年比	原数値	季調値	前年比	前年比	滋賀県		全国		実数 万人	完全 失業率 (%)	前年比	前年比	前年比	前年比	前年比	前年比	前年比	前年比	前年比	前年比	前年比	前年比	
									原数値	季節調整値	原数値	季節調整値															
									パート除く	パート含む	パート除く	パート含む															
24年度	7,805	8.3	7,235	-1.0	1.08		19,863	10.3	29,195	-0.1	0.68	0.56		0.82	285	4.3	11,485	3.9	2,349	2.8	2,197	1.2	1,992	4.5	7,395	6.0	24年度
25年度	8,722	11.7	6,511	-10.0	1.34		22,660	14.1	26,637	-8.8	0.85	0.70		0.97	265	4.0	10,190	-11.3	2,319	-1.3	2,147	-2.3	1,779	-10.7	6,605	-10.7	25年度
26年度	8,741	0.2	5,927	-9.0	1.47		23,176	2.3	23,626	-11.3	0.98	0.84		1.11	236	3.6	8,577	-15.8	2,097	-9.6	1,965	-8.5	1,690	-5.0	5,703	-13.7	26年度
27年度	9,118	4.3	5,700	-3.8	1.60		24,401	5.3	22,659	-4.1	1.08	0.89		1.23	222	3.4	7,931	-7.5	2,051	-2.2	1,902	-3.2	1,641	-2.9	5,418	-5.0	27年度
28年度	9,499	4.2	5,383	-5.6	1.76		25,919	6.2	21,589	-4.7	1.20	1.04		1.39	208	3.1	7,236	-8.8	2,011	-2.0	1,853	-2.6	1,591	-3.0	5,068	-6.5	28年度
28年 10月	9,657	5.2	5,634	-4.0	1.71	1.69	24,489	6.3	22,629	-5.1	1.08	0.90	1.09	1.24	208	3.2	8,015	-7.7	2,024	-7.6	1,819	-9.3	1,717	-2.0	5,520	-6.3	10月
11月	8,093	11.8	4,400	0.2	1.84	1.60	24,019	8.0	21,292	-4.3	1.13	0.94	1.09	1.26	209	3.3	6,502	0.0	1,772	3.4	1,615	2.1	1,318	9.7	5,363	1.1	11月
12月	7,828	5.0	3,956	1.0	1.98	1.62	23,220	7.2	19,690	-1.7	1.18	0.96	1.10	1.28	204	3.3	5,517	-1.0	1,676	6.2	1,533	5.7	944	-13.8	5,174	-2.8	12月
28年 1月	11,157	2.4	5,645	-11.9	1.98	1.70	25,196	6.2	20,033	-4.1	1.26	1.06	1.10	1.29	211	3.2	6,773	-12.0	1,544	-3.9	1,433	-3.6	1,524	-8.0	4,982	-5.6	28年 1月
2月	12,018	10.4	7,133	4.3	1.68	1.63	28,621	9.3	22,284	-2.6	1.28	1.06	1.12	1.29	213	3.2	10,887	-0.1	2,164	9.5	2,053	7.2	1,465	0.6	5,033	-1.1	2月
3月	9,824	1.3	6,246	-3.7	1.57	1.64	28,342	5.3	23,638	-4.0	1.20	0.97	1.12	1.31	216	3.2	10,195	-11.4	3,035	0.4	2,887	-2.4	1,404	-8.6	4,861	-2.3	3月
4月	8,893	5.8	6,827	-10.8	1.30	1.77	25,135	6.5	23,718	-7.2	1.06	0.87	1.17	1.33	224	3.2	7,830	-13.2	2,379	-10.7	2,152	-12.6	2,767	-4.6	4,764	-9.0	4月
5月	8,396	6.1	5,656	-0.1	1.48	1.74	24,029	5.9	22,959	-5.7	1.05	0.88	1.17	1.35	216	3.2	7,557	0.0	2,102	3.9	1,908	4.3	2,170	-1.0	5,476	-4.3	5月
6月	9,099	2.7	5,366	-8.2	1.70	1.70	24,368	6.9	22,576	-5.8	1.08	0.90	1.17	1.36	210	3.1	7,685	-9.9	2,063	-3.1	1,903	-4.1	1,558	-8.6	5,424	-7.0	6月
7月	8,493	-4.6	4,705	-12.8	1.81	1.72	23,794	3.3	21,573	-7.1	1.10	0.93	1.18	1.37	203	3.0	6,494	-14.8	1,841	-3.2	1,667	-5.7	1,450	-5.2	5,354	-9.2	7月
8月	8,868	12.5	5,065	-3.3	1.75	1.82	24,345	5.4	21,335	-5.9	1.14	0.98	1.18	1.37	212	3.1	6,266	-6.2	1,653	0.6	1,490	-2.7	1,427	-5.1	5,685	-0.3	8月
9月	9,428	6.2	5,485	-1.9	1.72	1.80	25,040	5.6	21,519	-4.7	1.16	1.02	1.19	1.38	204	3.0	7,450	-5.4	1,950	-4.0	1,771	-7.1	1,393	-6.6	5,387	-5.3	9月
10月	9,454	-2.1	5,161	-8.4	1.83	1.79	25,737	5.1	21,546	-4.8	1.19	1.06	1.21	1.40	195	3.0	6,828	-14.8	1,913	-5.5	1,711	-5.9	1,664	-3.1	5,116	-7.3	10月
11月	9,083	12.2	4,423	0.5	2.05	1.92	25,856	7.6	20,797	-2.3	1.24	1.10	1.23	1.41	197	3.1	6,254	-3.8	1,860	5.0	1,722	6.6	1,259	-4.5	4,982	-7.1	11月
29年 12月	9,039	15.5	3,842	-2.9	2.35	1.89	25,554	10.1	19,069	-3.2	1.34	1.19	1.25	1.43	193	3.1	4,815	-12.7	1,570	-6.3	1,459	-4.8	1,112	17.8	4,623	-10.6	12月
29年 1月	11,185	0.3	5,446	-3.5	2.05	1.77	27,555	9.4	19,378	-3.3	1.42	1.25	1.24	1.43	197	3.0	6,364	-6.0	1,477	-4.3	1,358	-5.2	1,463	-4.0	4,759	-4.5	29年 1月
2月	11,946	-0.6	6,590	-7.6	1.81	1.68	29,930	4.6	21,508	-3.5	1.39	1.23	1.21	1.43	188	2.8	9,935	-8.7	2,170	0.3	2,061	0.4	1,421	-3.0	4,614	-8.3	2月
3月	10,101	2.8	6,033	-3.4	1.67	1.73	29,683	4.7	23,088	-2.3	1.29	1.13	1.20	1.45	188	2.8	9,354	-8.2	3,148	3.7	3,031	5.0	1,404	0.0	4,627	-4.8	3月
4月	9,288	4.4	6,635	-2.8	1.40	1.80	26,349	4.8	23,365	-1.5	1.13	1.00	1.23	1.48	197	2.8	7,247	-7.4	2,364	-0.6	2,146	-0.3	2,499	-9.7	4,546	-4.6	4月
5月	9,094	8.3	5,297	-6.3	1.72	2.09	25,691	6.9	22,445	-2.2	1.14	1.02	1.28	1.49	210	3.1	6,906	-8.6	2,079	-1.1	1,931	1.2	2,180	0.5	5,475	0.0	5月
6月	9,747	7.1	4,984	-7.1	1.96	2.00	26,128	7.2	21,747	-3.7	1.20	1.08	1.31	1.51	192	2.8	6,801	-11.5	2,043	-1.0	1,891	-0.6	1,504	-3.5	5,142	-5.2	6月
7月	8,730	2.8	4,578	-2.7	1.91	1.89	25,232	6.0	20,712	-4.0	1.22	1.09	1.31	1.52	191	2.8	5,934	-8.6	1,725	-6.3	1,612	-3.3	1,374	-5.2	5,206	-2.8	7月
8月	9,121	2.9	4,858	-4.1	1.88	1.90	25,510	4.8	20,427	-4.3	1.25	1.10	1.30	1.52	189	2.8	5,895	-5.9	1,627	-1.6	1,489	-0.1	1,441	1.0	5,310	-6.6	8月
9月	10,179	8.0	5,135	-6.4	1.98	2.07	26,358	5.3	20,663	-4.0	1.28	1.14	1.32	1.52	190	2.8	6,786	-8.9	1,986	1.8	1,828	3.2	1,319	-5.3	4,855	-9.9	9月
10月	9,494	0.4	4,816	-6.7	1.97	1.96	26,932	4.6	20,477	-5.0	1.32	1.18	1.33	1.55	190	2.8	6,048	-11.4	1,877	-1.9	1,727	0.9	1,564	-6.0	4,963	-3.0	10月

大津所	1,875	16.3	986	-6.5	1.90		4,814	-0.2	4,684	0.4	1.03	1.83					1,235	-22.5	347	-4.9	319	-2.1	385	8.5	1,160	-3.9	大津所	
高島出張所	226	-13.1	168	15.1	1.35		782	13.0	758	-2.4	1.03	0.91					189	-1.0	79	16.2	68	41.7	59	18.0	184	12.2	高島出張所	
長浜所	1,030	6.6	546	-20.2	1.89		3,024	7.5	2,017	-15.7	1.50	1.30					607	-24.9	237	-10.2	208	-3.3	172	-21.8	538	-13.5	長浜所	
彦根所	1,617	10.1	601	-1.0	2.69		4,610	6.2	2,503	-4.4	1.84	1.49					818	-10.2	249	-11.1	245	0.0	152	-7.3	572	-2.4	彦根所	
東近江所	1,534	-16.6	816	-9.3	1.88		4,386	1.8	3,383	-8.1	1.30	1.28					994	-10.4	365	5.5	299	4.5	250	-0.8	852	1.5	東近江所	
うちハローワークプラザ	-		165	-10.3	-		-		545	-9.9	-	-					243	-9.0	73	-9.9	-		-		-	-		うちハローワークプラザ
甲賀所	1,193	27.9	471	-14.7	2.53		3,222	9.9	2,312	-7.5	1.39	1.44					598	-6.3	199	-6.6	188	-7.4	145	-31.9	536	-1.3	甲賀所	
草津所	2,019	-15.0	1,228	0.8	1.64		6,094	4.6	4,820	-1.8	1.26	1.15					1,607	1.9	401	6.4	400	3.1	401	-2.2	1,121	-2.9	草津所	
うち学生相談コーナー	-		143	31.2	-		-		436	13.2	-	-					226	113.2	38	46.2	-		-		-	-		うち学生相談コーナー

*受給資格決定件数・受給者実人員は、一般+高年齢求職者+特例。

産業別新規求人状況

(パートを含む)

年度=月平均 前年比=%

項目 年度月別	産業計		建設業		製造業		食品・たばこ		繊維工業		印刷		窯業・土石		金属製品		はん用機器		電子部品・デバイス・電子回路		電気機器		輸送用機器		情報通信業		運輸業、郵便業		卸売業、小売業		学術研究、専門・技術サービス業		宿泊業、飲食サービス業		生活関連サービス業、娯楽業		教育、学習支援業		医療、福祉		サービス業		年度月別
	前年比	前年比	前年比	前年比	前年比	前年比	前年比	前年比	前年比	前年比	前年比	前年比	前年比	前年比	前年比	前年比	前年比	前年比	前年比	前年比	前年比	前年比	前年比	前年比	前年比	前年比	前年比	前年比	前年比	前年比	前年比	前年比	前年比	前年比	前年比	前年比	前年比	前年比	前年比	前年比	前年比		
24年度	7,805	8.3	434	31.9	1,166	-3.2	237	30.9	51	18.6	45	45.2	76	-29.0	117	12.5	72	-22.6	78	4.0	99	-18.9	70	-10.3	49	-7.5	511	2.8	910	19.1	123	3.4	575	11.7	384	12.0	102	6.3	1,488	7.8	1,059	8.0	24年度
25年度	8,722	11.7	508	17.1	1,319	13.1	203	-14.3	58	13.7	42	-6.7	78	2.6	113	-3.4	92	27.8	121	55.1	113	14.1	85	21.4	67	36.7	659	29.0	1,024	12.5	121	-1.6	720	25.2	382	-0.5	95	-6.9	1,586	6.6	1,262	19.2	25年度
26年度	8,741	0.2	441	-13.2	1,284	-2.7	211	3.9	66	13.8	31	-26.2	65	-16.7	123	8.8	76	-17.4	118	-2.5	116	2.7	68	-20.0	71	6.0	665	0.9	1,099	7.3	111	-8.3	763	6.0	383	0.3	95	0.0	1,585	-0.1	1,219	-3.4	26年度
27年度	9,118	4.3	459	4.1	1,257	-2.1	217	2.8	70	6.1	33	6.5	62	-4.6	125	1.6	81	6.6	100	-15.3	121	4.3	66	-2.9	68	-4.2	669	0.6	1,207	9.8	121	9.0	794	4.1	449	17.2	116	22.1	1,772	11.8	1,196	-1.9	27年度
28年度	9,499	4.2	429	-6.5	1,458	16.0	223	2.8	70	0.0	35	6.1	71	14.5	144	15.2	89	9.9	131	31.0	144	19.0	74	12.1	61	-10.3	660	-1.3	1,171	-3.0	153	26.4	744	-6.3	427	-4.9	122	5.2	1,848	4.3	1,340	12.0	28年度
28年 10月	9,657	5.2	487	2.7	1,526	7.4	363	29.2	66	-12.0	46	84.0	59	-24.4	171	16.3	108	-3.6	105	-12.5	141	50.0	91	24.7	61	0.0	810	25.0	1,333	7.8	114	-0.9	693	-22.0	541	1.5	115	30.7	2,006	24.6	1,259	-13.2	10月
28年 11月	8,093	11.8	372	-4.9	1,240	16.1	194	57.7	75	47.1	25	-13.8	72	44.0	118	-1.7	58	9.4	101	-24.1	128	21.9	42	-35.4	51	-8.9	598	-8.8	1,086	29.7	108	66.2	521	-30.2	463	92.1	64	0.0	1,735	17.4	1,107	-2.9	11月
28年 12月	7,828	5.0	415	15.0	958	6.6	136	23.6	60	13.2	12	-58.6	41	-28.1	96	12.9	82	95.2	66	83.3	84	-24.3	53	26.2	74	37.0	484	-7.5	1,207	24.9	84	-30.6	918	66.9	335	10.2	82	13.9	1,432	12.1	871	4.2	12月
28年 1月	11,157	2.4	504	12.2	1,256	-7.9	186	15.5	56	-3.4	21	-16.0	49	4.3	175	45.8	120	36.4	106	-0.9	116	-35.9	69	-20.7	97	7.8	759	11.1	1,462	5.7	160	63.3	847	18.5	602	31.7	113	32.9	2,307	5.0	1,355	-1.3	28年 1月
28年 2月	12,018	10.4	450	8.4	1,362	2.3	138	24.3	113	44.9	62	121.4	78	-16.1	127	-2.3	74	-28.8	137	-29.4	147	2.8	73	17.7	42	-20.8	744	9.1	1,265	17.7	173	68.0	610	-28.5	504	47.8	188	8.0	2,292	24.2	1,521	8.2	2月
28年 3月	9,824	1.3	630	28.6	1,292	-1.8	280	22.8	83	1.2	22	-56.9	80	50.9	113	16.5	92	61.4	93	32.9	82	-50.9	72	38.5	81	-19.8	547	-28.0	1,103	-17.5	111	-32.7	1,140	32.1	467	5.9	228	47.1	1,763	16.9	1,220	-1.7	3月
28年 4月	8,893	5.8	433	14.9	1,157	0.0	150	-28.9	39	5.4	28	-9.7	31	-56.3	138	14.0	72	-7.7	89	0.0	158	46.3	56	86.7	93	257.7	769	24.6	1,176	4.8	123	30.9	630	-16.4	433	-3.1	94	-29.9	1,851	6.6	1,352	8.9	4月
28年 5月	8,396	6.1	395	-6.4	1,233	-6.7	174	-40.4	87	40.3	57	96.6	70	45.8	115	35.3	72	18.0	82	-52.3	127	15.5	54	-35.7	50	-19.4	736	4.1	968	-0.1	159	51.4	677	11.7	482	35.8	67	3.1	1,786	14.0	1,087	-1.8	5月
28年 6月	9,099	2.7	420	-9.7	1,320	5.6	327	80.7	76	8.6	23	-45.2	57	-25.0	133	0.8	79	-16.8	94	10.6	89	-39.5	40	-18.4	61	-16.4	634	-22.2	1,268	-2.8	92	-42.1	1,026	11.4	362	1.4	109	2.8	1,697	13.3	1,440	19.9	6月
28年 7月	8,493	-4.6	421	-14.3	1,349	10.8	188	52.8	48	-12.7	17	-34.6	82	36.7	120	-25.0	96	43.3	99	32.0	170	20.6	74	-31.5	70	37.3	444	-31.6	1,137	-17.2	112	14.3	610	-18.1	470	3.5	112	24.4	1,816	-0.1	1,309	5.8	7月
28年 8月	8,868	12.5	421	-4.5	1,356	8.8	161	-35.6	79	-31.3	57	72.7	54	-16.9	160	92.8	75	-5.1	123	32.3	118	6.3	80	66.7	56	-46.2	737	7.0	1,257	22.8	192	100.0	548	-15.0	449	-16.5	129	43.3	1,907	17.6	1,216	29.4	8月
28年 9月	9,428	6.2	474	3.3	1,725	37.1	310	25.5	79	49.1	52	26.8	84	82.6	156	38.1	110	80.3	117	48.1	182	33.8	100	28.2	63	-32.3	635	5.0	1,233	0.0	137	-8.1	985	-12.5	362	12.8	98	-16.9	1,710	15.2	1,374	6.0	9月
28年 10月	9,454	-2.1	448	-8.0	1,569	2.8	359	-1.1	48	-27.3	36	-21.7	69	16.9	149	-12.9	85	-21.3	116	10.5	128	-9.2	102	12.1	61	0.0	605	-25.3	1,123	-15.8	148	29.8	737	6.3	463	-14.4	107	-7.0	1,990	-0.8	1,341	6.5	10月
28年 11月	9,083	12.2	344	-7.5	1,548	24.8	181	-6.7	94	25.3	39	56.0	103	43.1	143	21.2	59	1.7	173	71.3	125	-2.3	75	78.6	37	-27.5	828	38.5	1,146	5.5	274	153.7	370	-29.0	389	-16.0	103	60.9	1,733	-0.1	1,586	43.3	11月
28年 12月	9,039	15.5	396	-4.6	1,413	47.5	170	25.0	58	-3.3	24	100.0	37	-9.8	151	57.3	126	53.7	133	101.5	138	64.3	86	62.3	62	-16.2	465	-3.9	1,087	-9.9	98	16.7	1,025	11.7	342	2.1	105	28.0	1,662	16.1	1,082	24.2	12月
29年 1月	11,185	0.3	511	1.4	1,470	17.0	227	22.0	57	1.8	12	-42.9	93	89.8	163	-6.9	74	-38.3	159	50.0	161	38.8	80	15.9	59	-39.2	598	-21.2	1,247	-14.7	161	0.6	791	-6.6	442	-26.6	137	21.2	2,259	-2.1	1,253	-7.5	29年 1月
29年 2月	11,946	-0.6	442	-1.8	1,657	21.7	173	25.4	104	-8.0	52	-16.1	89	14.1	150	18.1	78	5.4	226	65.0	182	23.8	66	-9.6	57	35.7	881	18.4	1,220	-3.6	242	39.9	524	-14.1	425	-15.7	222	18.1	2,039	-11.0	1,621	6.6	2月
29年 3月	10,101	2.8	443	-29.7	1,700	31.6	251	-10.4	70	-15.7	19	-13.6	79	-1.3	155	37.2	137	48.9	155	66.7	151	84.1	70	-2.8	58	-28.4	585	6.9	1,189	7.8	96	-13.5	1,010	-11.4	508	8.8	184	-19.3	1,726	-2.1	1,416	16.1	3月
29年 4月	9,288	4.4	455	5.1	1,431	23.7	218	45.3	72	84.6	27	-3.6	110	254.8	121	-12.3	70	-2.8	120	34.8	147	-7.0	74	32.1	67	-28.0	682	-11.3	1,255	6.7	152	23.6	701	11.3	398	-8.1	138	46.8	1,997	7.9	1,163	-14.0	4月
29年 5月	9,094	8.3	447	13.2	1,540	24.9	160	-8.0	99	13.8	72	26.3	79	12.9	150	30.4	80	11.1	208	153.7	177	39.4	61	13.0	58	16.0	684	-7.1	1,190	22.9	128	-19.5	475	-29.8	424	-12.0	84	25.4	1,944	8.8	1,406	29.3	5月
29年 6月	9,747	7.1	477	13.6	1,769	34.0	307	-6.1	63	-17.1	12	-47.8	88	54.4	164	23.3	123	55.7	118	25.5	238	167.4	64	60.0	73	19.7	689	8.7	1,134	-10.6	198	115.2	1,071	4.4	491	35.6	69	-36.7	1,770	4.3	1,438	-0.1	6月
29年 7月	8,730	2.8	473	12.4	1,606	19.1	211	12.2	53	10.4	17	0.0	106	29.3	141	17.5	96	0.0	215	117.2	148	-12.9	92	24.3	56	-20.0	637	43.5	929	-18.3	140	25.0	519	-14.9	422	-10.2	98	-12.5	1,912	5.3	1,260	-3.7	7月
29年 8月	9,121	2.9	478	13.5	1,784	31.6	156	-3.1																																			

産業別・規模別新規求人数

(パートを含む)

産業別新規求人数	平成29年10月			平成28年10月			前年同月比			
	求人数			求人数						
	全数	うち	うち	全数	うち	うち	全数	うち	うち	
		パート	臨・季		パート	臨・季		パート	臨・季	
A,B 農, 林, 漁業 (01~04)	34	22	2	24	16	6	41.7	37.5	△ 66.7	
C 鉱業, 採石業, 砂利採取業 (05)	5	0	0	2	0	0	150.0			
D 建設業 (06~08)	498	37	12	448	52	29	11.2	△ 28.8	△ 58.6	
E 製造業 (09~32)	1,754	669	263	1,569	624	358	11.8	7.2	△ 26.5	
09 食料品製造業	326	249		350	259	183	△ 6.9	△ 3.9	#VALUE!	
10 飲料・たばこ・飼料製造業	12	5	2	9	5	4	33.3	0.0	△ 50.0	
11 繊維工業	77	35	6	48	20	3	60.4	75.0	100.0	
12 木材・木製品製造業 (家具を除く)	46	6	0	24	4	2	91.7	50.0	△ 100.0	
13 家具・装備品製造業	10	4	3	25	8	2	△ 60.0	△ 50.0	50.0	
14 パルプ・紙・紙加工品製造業	60	16	3	21	4	2	185.7	300.0	50.0	
15 印刷・同関連業	24	9	0	36	6	4	△ 33.3	50.0	△ 100.0	
16 化学工業	58	26	1	55	10	1	5.5	160.0	0.0	
17 石油製品・石炭製品製造業	43	1	0	13	1	0	230.8	0.0		
18 プラスチック製品製造業	122	28	20	129	31	27	△ 5.4	△ 9.7	△ 25.9	
19 ゴム製品製造業	1	0	0	1	0	0	0.0			
21 窯業・土石製品製造業	70	4	2	69	25	7	1.4	△ 84.0	△ 71.4	
22 鉄鋼業	13	2	1	7	1	0	85.7	100.0		
23 非鉄金属製造業	9	4	0	16	2	0	△ 43.8	100.0		
24 金属製品製造業	169	32	3	149	34	4	13.4	△ 5.9	△ 25.0	
25 はん用機械器具製造業	123	28	14	85	31	11	44.7	△ 9.7	27.3	
26 生産用機械器具製造業	84	21	0	77	13	5	9.1	61.5	△ 100.0	
27 業務用機械器具製造業	32	5	2	28	11	0	14.3	△ 54.5		
28 電子部品・デバイス・電子回路製造業	190	118	8	116	60	15	63.8	96.7	△ 46.7	
29 電気機械器具製造業	160	41	27	128	50	45	25.0	△ 18.0	△ 40.0	
30 情報通信機械器具製造業	15	5	0	11	5	0	36.4	0.0		
31 輸送用機械器具製造業	69	18	12	102	18	17	△ 32.4	0.0	△ 29.4	
20,32 その他の製造業	41	12	2	70	26	26	△ 41.4	△ 53.8	△ 92.3	
F 電気・ガス・熱供給・水道業 (33~36)	6	1	0	3	1	0	100.0	0.0		
G 情報通信業 (37~41)	60	6	2	61	13	5	△ 1.6	△ 53.8	△ 60.0	
H 運輸業, 郵便業 (42~49)	616	234	116	605	241	82	1.8	△ 2.9	41.5	
I 卸売業, 小売業 (50~61)	1,076	654	70	1,123	660	71	△ 4.2	△ 0.9	△ 1.4	
J 金融業, 保険業 (62~67)	19	2	0	32	12	4	△ 40.6	△ 83.3	△ 100.0	
K 不動産業, 物品賃貸業 (68~70)	271	73	4	316	80	3	△ 14.2	△ 8.8	33.3	
L 学術研究, 専門・技術サービス業 (71~74)	196	22	17	148	48	13	32.4	△ 54.2	30.8	
M 宿泊業, 飲食サービス業 (75~77)	552	432	71	737	498	52	△ 25.1	△ 13.3	36.5	
N 生活関連サービス業, 娯楽業 (78~80)	488	284	135	463	263	100	5.4	8.0	35.0	
O 教育, 学習支援業 (81, 82)	83	54	5	107	63	3	△ 22.4	△ 14.3	66.7	
P 医療, 福祉 (83~85)	2,095	1,075	83	1,990	956	71	5.3	12.4	16.9	
Q 複合サービス事業 (86, 87)	217	195	110	184	156	131	17.9	25.0	△ 16.0	
R サービス業 (他に分類されないもの) (88~96)	1,243	472	293	1,341	446	260	△ 7.3	5.8	12.7	
S, T 公務 (他に分類されるものを除く)・その他 (97, 98, 99)	281	86	36	301	101	27	△ 6.6	△ 14.9	33.3	
合計	9,494	4,318	1,219	9,454	4,230	1,215	0.4	2.1	0.3	
事業規模別	29人以下	5,484	2,402	511	5,654	2,399	428	△ 3.0	0.1	19.4
	30~99人	2,361	1,094	337	2,092	974	327	12.9	12.3	3.1
	100~299人	1,124	603	317	1,201	613	286	△ 6.4	△ 1.6	10.8
	300~499人	254	88	21	311	145	111	△ 18.3	△ 39.3	△ 81.1
	500~999人	165	61	32	139	80	58	18.7	△ 23.8	△ 44.8
	1,000人以上	106	70	1	57	19	5	86.0	268.4	△ 80.0

新規求職者（常用）の就業・不就業の状態別内訳

（パートを除く）

年度＝月平均 前年比＝%

項目 年度月別	新規求職 申込件数		在職者		離職者		定年到達者		事業主都合		自己都合		無業者	
		前年比		前年比		前年比		前年比		前年比		前年比		前年比
24年度	4,947	-2.1	1,489	4.0	2,986	2.2	97	-8.5	1,125	5.9	1,692	1.9	472	-32.4
25年度	4,369	-11.7	1,437	-3.5	2,532	-15.2	79	-18.6	824	-26.8	1,573	-7.0	400	-15.3
26年度	3,874	-11.3	1,398	-2.7	2,139	-15.5	65	-17.7	639	-22.5	1,390	-11.6	338	-15.5
27年度	3,719	-4.0	1,395	-0.2	2,035	-4.9	59	-9.2	567	-11.3	1,371	-1.4	289	-14.5
28年度	3,445	-7.4	1,349	-3.3	1,862	-8.5	57	-3.4	512	-9.7	1,259	-8.2	233	-19.4
10月	3,702	-2.3	1,297	2.1	2,108	-4.2	60	-14.3	590	-5.9	1,427	-2.5	297	-6.6
11月	2,970	2.1	1,162	9.2	1,580	-1.1	42	2.4	391	-9.9	1,115	3.1	228	-7.3
12月	2,711	0.2	1,147	3.9	1,384	-1.7	37	-32.7	320	-16.0	998	6.5	180	-6.7
28年 1月	3,738	-12.0	1,587	-3.5	1,920	-17.0	55	-28.6	507	-19.1	1,307	-16.1	231	-20.6
2月	4,505	1.5	2,059	-0.3	2,115	4.2	68	0.0	653	11.8	1,358	1.9	331	-2.9
3月	4,048	-5.4	1,666	-3.1	1,991	-6.5	45	-23.7	539	-12.1	1,377	-3.2	391	-9.3
4月	4,134	-12.5	1,120	-8.5	2,721	-12.1	162	-4.7	945	-14.0	1,569	-12.0	293	-27.1
5月	3,609	1.6	1,310	10.8	2,051	-2.4	58	0.0	565	-4.9	1,383	-2.1	248	-8.1
6月	3,369	-10.9	1,304	-8.3	1,806	-12.8	41	7.9	464	-19.6	1,270	-9.9	259	-9.8
7月	3,112	-15.2	1,174	-12.2	1,720	-16.7	32	-11.1	502	-4.4	1,151	-20.8	218	-19.3
8月	3,441	-4.1	1,345	0.7	1,876	-4.1	68	65.9	454	-9.0	1,324	-3.8	220	-25.4
9月	3,487	-4.2	1,382	4.6	1,871	-8.1	47	-19.0	452	-10.5	1,343	-6.7	234	-17.0
10月	3,249	-12.2	1,127	-13.1	1,910	-9.4	56	-6.7	526	-10.8	1,296	-9.2	212	-28.6
11月	2,946	-0.8	1,156	-0.5	1,591	0.7	37	-11.9	408	4.3	1,119	0.4	199	-12.7
12月	2,543	-6.2	1,075	-6.3	1,314	-5.1	29	-21.6	382	19.4	885	-11.3	154	-14.4
29年 1月	3,621	-3.1	1,550	-2.3	1,848	-3.8	52	-5.5	514	1.4	1,236	-5.4	223	-3.5
2月	4,089	-9.2	2,031	-1.4	1,826	-13.7	50	-26.5	460	-29.6	1,283	-5.5	232	-29.9
3月	3,737	-7.7	1,618	-2.9	1,813	-8.9	49	8.9	473	-12.2	1,249	-9.3	306	-21.7
4月	3,893	-5.8	1,126	0.5	2,494	-8.3	129	-20.4	856	-9.4	1,480	-5.7	273	-6.8
5月	3,285	-9.0	1,173	-10.5	1,871	-8.8	71	22.4	499	-11.7	1,265	-8.5	241	-2.8
6月	3,250	-3.5	1,282	-1.7	1,749	-3.2	38	-7.3	457	-1.5	1,224	-3.6	219	-15.4
7月	2,991	-3.9	1,151	-2.0	1,641	-4.6	39	21.9	420	-16.3	1,147	-0.3	199	-8.7
8月	3,252	-5.5	1,335	-0.7	1,663	-11.4	52	-23.5	406	-10.6	1,177	-11.1	254	15.5
9月	3,197	-8.3	1,258	-9.0	1,729	-7.6	50	6.4	399	-11.7	1,248	-7.1	210	-10.3
10月	3,008	-7.4	1,129	0.2	1,680	-12.0	56	0.0	408	-22.4	1,186	-8.5	199	-6.1

大津所	642	-2.3	237	11.3	355	-9.9	16	6.7	96	-23.2	240	-2.8	50	0.0
高島出張所	93	29.2	29	3.6	55	37.5	3		10	0.0	37	32.1	9	125.0
長浜所	310	-26.4	122	-20.3	169	-29.9	6	-33.3	43	-40.3	118	-23.9	19	-29.6
彦根所	343	-3.1	140	17.6	182	-12.5	3	-25.0	38	-19.1	134	-11.3	21	-22.2
東近江所	498	-13.4	182	-7.1	292	-16.1	10	-23.1	69	-14.8	207	-16.2	24	-22.6
うちハローワークプラザ	106	-13.1	39	-11.4	64	-13.5	0		17	6.3	47	-16.1	3	-25.0
甲賀所	325	-16.7	119	-21.2	185	-15.1	3	0.0	55	-15.4	125	-16.7	21	0.0
草津所	797	2.2	300	12.4	442	-4.1	15	25.0	97	-23.0	325	2.2	55	5.8
うち学生相談コーナー	131	33.7	57	62.9	52	13.0	0		5	-37.5	47	23.7	22	29.4

安定所別有効求人・有効求職状況

(パートを含む) 年度=月平均

項目 年度月別	有効求人数								有効求職者数								有効求人倍率 (原数値)								年度月別
	大津	高島	長浜	彦根	東近江	甲賀	草津	滋賀県	大津	高島	長浜	彦根	東近江	甲賀	草津	滋賀県	大津	高島	長浜	彦根	東近江	甲賀	草津	滋賀県	
24年度	3,895	751	2,982	2,496	3,270	2,039	4,430	19,863	6,044	954	3,042	3,567	5,191	3,162	7,234	29,195	0.64	0.79	0.98	0.70	0.63	0.64	0.61	0.68	24年度
25年度	4,118	767	2,972	3,500	3,791	2,490	5,023	22,660	5,466	968	2,779	3,235	4,552	2,923	6,715	26,637	0.75	0.79	1.07	1.08	0.83	0.85	0.75	0.85	25年度
26年度	4,045	778	2,789	3,686	3,643	2,760	5,475	23,176	5,089	896	2,497	2,985	3,937	2,629	5,592	23,626	0.79	0.87	1.12	1.23	0.93	1.05	0.98	0.98	26年度
27年度	4,621	661	2,750	4,157	4,000	2,663	5,549	24,401	4,873	786	2,395	2,906	3,888	2,527	5,284	22,659	0.95	0.84	1.15	1.43	1.03	1.05	1.05	1.08	27年度
28年度	4,876	719	2,754	4,422	4,238	2,954	5,957	25,919	4,749	787	2,304	2,628	3,705	2,472	4,946	21,589	1.03	0.91	1.20	1.68	1.14	1.20	1.20	1.20	28年度
28年 10月	4,597	666	2,734	4,189	4,129	2,650	5,524	24,489	4,913	759	2,376	2,979	3,810	2,532	5,260	22,629	0.94	0.88	1.15	1.41	1.08	1.05	1.05	1.08	28年 10月
11月	4,448	693	2,827	3,882	4,027	2,739	5,403	24,019	4,656	734	2,227	2,766	3,577	2,420	4,912	21,292	0.96	0.94	1.27	1.40	1.13	1.13	1.10	1.13	11月
12月	4,425	644	2,717	4,081	3,638	2,526	5,189	23,220	4,222	682	2,064	2,523	3,438	2,194	4,567	19,690	1.05	0.94	1.32	1.62	1.06	1.15	1.14	1.18	12月
28年 1月	4,810	620	2,702	4,262	3,990	3,210	5,602	25,196	4,298	682	2,142	2,541	3,518	2,272	4,580	20,033	1.12	0.91	1.26	1.68	1.13	1.41	1.22	1.26	28年 1月
2月	5,672	778	2,973	4,863	4,588	2,994	6,753	28,621	4,836	813	2,309	2,855	3,883	2,454	5,134	22,284	1.17	0.96	1.29	1.70	1.18	1.22	1.32	1.28	2月
3月	5,801	801	3,032	4,893	4,328	3,023	6,464	28,342	5,129	873	2,496	3,066	4,024	2,575	5,475	23,638	1.13	0.92	1.21	1.60	1.08	1.17	1.18	1.20	3月
4月	4,811	695	2,722	4,386	4,125	2,625	5,771	25,135	5,229	891	2,496	2,980	3,960	2,648	5,514	23,718	0.92	0.78	1.09	1.47	1.04	0.99	1.05	1.06	4月
5月	4,705	663	2,672	4,242	3,870	2,553	5,324	24,029	4,999	805	2,475	2,877	3,877	2,642	5,284	22,959	0.94	0.82	1.08	1.47	1.00	0.97	1.01	1.05	5月
6月	4,756	745	2,797	4,435	3,809	2,644	5,182	24,368	4,869	794	2,491	2,769	3,841	2,627	5,185	22,576	0.98	0.94	1.12	1.60	0.99	1.01	1.00	1.08	6月
7月	4,375	670	2,740	4,268	3,714	2,682	5,345	23,794	4,695	749	2,366	2,681	3,692	2,472	4,918	21,573	0.93	0.89	1.16	1.59	1.01	1.08	1.09	1.10	7月
8月	4,550	619	2,754	4,268	4,007	2,865	5,282	24,345	4,611	769	2,373	2,622	3,647	2,480	4,833	21,335	0.99	0.80	1.16	1.63	1.10	1.16	1.09	1.14	8月
9月	4,634	641	2,809	4,356	4,013	3,013	5,574	25,040	4,622	786	2,300	2,685	3,717	2,544	4,865	21,519	1.00	0.82	1.22	1.62	1.08	1.18	1.15	1.16	9月
10月	4,826	692	2,814	4,339	4,308	2,932	5,826	25,737	4,666	777	2,394	2,617	3,682	2,500	4,910	21,546	1.03	0.89	1.18	1.66	1.17	1.17	1.19	1.19	10月
11月	4,710	732	2,832	4,300	4,287	3,030	5,965	25,856	4,590	761	2,237	2,489	3,585	2,366	4,769	20,797	1.03	0.96	1.27	1.73	1.20	1.28	1.25	1.24	11月
12月	4,641	738	2,528	4,186	4,347	2,913	6,201	25,554	4,209	689	2,027	2,169	3,441	2,164	4,370	19,069	1.10	1.07	1.25	1.93	1.26	1.35	1.42	1.34	12月
29年 1月	5,115	756	2,599	4,379	4,545	3,524	6,637	27,555	4,353	729	1,990	2,206	3,389	2,252	4,459	19,378	1.18	1.04	1.31	1.99	1.34	1.56	1.49	1.42	29年 1月
2月	5,827	812	2,867	4,867	4,994	3,355	7,208	29,930	4,899	818	2,129	2,563	3,705	2,437	4,957	21,508	1.19	0.99	1.35	1.90	1.35	1.38	1.45	1.39	2月
3月	5,563	859	2,908	5,036	4,831	3,314	7,172	29,683	5,240	879	2,367	2,874	3,918	2,527	5,283	23,088	1.06	0.98	1.23	1.75	1.23	1.31	1.36	1.29	3月
4月	5,064	665	2,689	4,643	4,196	3,076	6,016	26,349	5,326	841	2,398	2,825	3,972	2,576	5,427	23,365	0.95	0.79	1.12	1.64	1.06	1.19	1.11	1.13	4月
5月	5,007	667	2,638	4,669	4,000	2,881	5,829	25,691	5,031	748	2,261	2,750	3,899	2,490	5,266	22,445	1.00	0.89	1.17	1.70	1.03	1.16	1.11	1.14	5月
6月	5,107	729	2,701	4,701	4,079	2,970	5,841	26,128	4,849	725	2,149	2,617	3,794	2,460	5,153	21,747	1.05	1.01	1.26	1.80	1.08	1.21	1.13	1.20	6月
7月	4,881	706	2,504	4,416	4,047	2,993	5,685	25,232	4,625	684	2,083	2,470	3,563	2,398	4,889	20,712	1.06	1.03	1.20	1.79	1.14	1.25	1.16	1.22	7月
8月	4,723	711	2,738	4,435	4,125	3,082	5,696	25,510	4,634	692	2,016	2,426	3,405	2,409	4,845	20,427	1.02	1.03	1.36	1.83	1.21	1.28	1.18	1.25	8月
9月	4,733	735	2,856	4,521	4,329	3,122	6,062	26,358	4,711	722	2,006	2,490	3,445	2,465	4,824	20,663	1.00	1.02	1.42	1.82	1.26	1.27	1.26	1.28	9月
10月	4,814	782	3,024	4,610	4,386	3,222	6,094	26,932	4,684	758	2,017	2,503	3,383	2,312	4,820	20,477	1.03	1.03	1.50	1.84	1.30	1.39	1.26	1.32	10月

年 齢 別 常 用 職 業 紹 介 状 況

(パートを含む) 年度=月平均

項目 年度月別	有効求職者数						有効求人数						就職件数						有効求人倍率						年度月別
	年齢計	24歳	25～	35～	45～	55歳	年齢計	24歳	25～	35～	45～	55歳	年齢計	24歳	25～	35～	45～	55歳	年齢計	24歳	25～	35～	45～	55歳	
		以下	34歳	44歳	54歳	以上		以下	34歳	44歳	54歳	以上		以下	34歳	44歳	54歳	以上		以下	34歳	44歳	54歳	以上	
24年度	29,124	3,454	7,371	6,481	4,820	6,998	18,036 (18,036)	3,975 (2,276)	3,939 (4,965)	3,319 (4,048)	2,949 (2,670)	3,854 (4,077)	2,084	300	528	539	351	366	0.62 (0.62)	1.15 (0.66)	0.53 (0.67)	0.51 (0.62)	0.61 (0.55)	0.55 (0.58)	24年度
25年度	26,550	3,083	6,652	5,903	4,479	6,433	20,166 (20,166)	4,347 (2,465)	4,371 (5,465)	3,737 (4,525)	3,349 (3,084)	4,362 (4,627)	2,054	269	511	524	371	379	0.76 (0.76)	1.41 (0.80)	0.66 (0.82)	0.63 (0.77)	0.75 (0.69)	0.68 (0.72)	25年度
26年度	23,494	2,692	5,798	5,141	3,938	5,925	20,765 (20,765)	4,509 (2,575)	4,511 (5,603)	3,818 (4,573)	3,440 (3,184)	4,487 (4,830)	1,863	248	455	466	335	359	0.88 (0.88)	1.67 (0.96)	0.78 (0.97)	0.74 (0.89)	0.87 (0.81)	0.76 (0.82)	26年度
27年度	22,555	2,514	5,552	4,938	3,873	5,678	21,755 (21,755)	4,682 (2,574)	4,749 (5,793)	4,041 (4,857)	3,635 (3,448)	4,648 (5,083)	1,838	233	440	452	350	363	0.96 (0.96)	1.86 (1.02)	0.86 (1.04)	0.82 (0.98)	0.94 (0.89)	0.82 (0.90)	27年度
28年度	21,506	2,317	5,036	4,625	3,856	5,672	22,932 (22,932)	4,950 (2,742)	5,071 (5,989)	4,265 (5,061)	3,821 (3,756)	4,825 (5,384)	1,795	217	408	445	348	377	1.07 (1.07)	2.14 (1.18)	1.01 (1.19)	0.92 (1.09)	0.99 (0.97)	0.85 (0.95)	28年度
10月	22,536	2,550	5,626	4,989	3,841	5,530	21,755 (21,755)	4,706 (2,622)	4,791 (5,880)	4,054 (4,930)	3,630 (3,399)	4,574 (4,924)	1,833	229	452	444	355	353	0.97 (0.97)	1.85 (1.03)	0.85 (1.05)	0.81 (0.99)	0.95 (0.88)	0.83 (0.89)	10月
11月	21,199	2,355	5,264	4,718	3,647	5,215	21,199 (21,199)	4,596 (2,526)	4,663 (5,723)	3,949 (4,822)	3,535 (3,329)	4,456 (4,799)	1,588	212	418	377	285	296	1.00 (1.00)	1.95 (1.07)	0.89 (1.09)	0.84 (1.02)	0.97 (0.91)	0.85 (0.92)	11月
12月	19,604	2,084	4,854	4,335	3,501	4,830	20,389 (20,389)	4,437 (2,333)	4,500 (5,506)	3,795 (4,589)	3,385 (3,321)	4,272 (4,640)	1,433	184	347	339	280	283	1.04 (1.04)	2.13 (1.12)	0.93 (1.13)	0.88 (1.06)	0.97 (0.95)	0.88 (0.96)	12月
28年 1月	19,958	2,095	4,948	4,414	3,510	4,991	22,586 (22,586)	4,848 (2,552)	4,923 (6,090)	4,214 (5,070)	3,787 (3,649)	4,814 (5,225)	1,329	162	329	354	227	257	1.13 (1.13)	2.31 (1.22)	0.99 (1.23)	0.95 (1.15)	1.08 (1.04)	0.96 (1.05)	28年 1月
2月	22,131	2,272	5,331	4,945	4,012	5,571	25,585 (25,585)	5,422 (2,777)	5,508 (6,621)	4,754 (5,846)	4,317 (4,304)	5,584 (6,037)	1,959	217	456	501	397	388	1.16 (1.16)	2.39 (1.22)	1.03 (1.24)	0.96 (1.18)	1.08 (1.07)	1.00 (1.08)	2月
3月	23,550	2,502	5,538	5,217	4,273	6,020	25,188 (25,188)	5,373 (2,834)	5,468 (6,389)	4,691 (5,729)	4,239 (4,258)	5,417 (5,978)	2,761	269	597	685	554	656	1.07 (1.07)	2.15 (1.13)	0.99 (1.15)	0.90 (1.10)	0.99 (1.00)	0.90 (0.99)	3月
4月	23,630	2,506	5,471	4,964	4,225	6,464	22,386 (22,386)	4,815 (2,581)	4,908 (5,696)	4,167 (4,848)	3,755 (3,689)	4,741 (5,572)	2,119	290	467	521	412	429	0.95 (0.95)	1.92 (1.03)	0.90 (1.04)	0.84 (0.98)	0.89 (0.87)	0.73 (0.86)	4月
5月	22,876	2,540	5,272	4,843	4,001	6,220	21,300 (21,300)	4,604 (2,607)	4,698 (5,458)	3,969 (4,644)	3,562 (3,400)	4,467 (5,191)	1,884	244	418	466	357	399	0.93 (0.93)	1.81 (1.03)	0.89 (1.04)	0.82 (0.96)	0.89 (0.85)	0.72 (0.83)	5月
6月	22,487	2,432	5,238	4,849	3,932	6,036	21,273 (21,273)	4,594 (2,538)	4,701 (5,497)	3,964 (4,716)	3,543 (3,380)	4,471 (5,142)	1,831	242	436	464	322	367	0.95 (0.95)	1.89 (1.04)	0.90 (1.05)	0.82 (0.97)	0.90 (0.86)	0.74 (0.85)	6月
7月	21,485	2,362	5,039	4,687	3,845	5,552	20,992 (20,992)	4,527 (2,523)	4,631 (5,423)	3,915 (4,671)	3,504 (3,423)	4,415 (4,952)	1,603	175	379	434	316	299	0.98 (0.98)	1.92 (1.07)	0.92 (1.08)	0.84 (1.00)	0.91 (0.89)	0.80 (0.89)	7月
8月	21,260	2,421	5,014	4,495	3,815	5,515	21,581 (21,581)	4,696 (2,730)	4,820 (5,682)	4,020 (4,666)	3,571 (3,500)	4,474 (5,003)	1,491	210	346	366	268	301	1.02 (1.02)	1.94 (1.13)	0.96 (1.13)	0.89 (1.04)	0.94 (0.92)	0.81 (0.91)	8月
9月	21,440	2,382	5,047	4,659	3,822	5,530	22,293 (22,293)	4,859 (2,781)	4,988 (5,903)	4,143 (4,973)	3,687 (3,591)	4,616 (5,045)	1,799	234	436	434	322	373	1.04 (1.04)	2.04 (1.17)	0.99 (1.17)	0.89 (1.07)	0.96 (0.94)	0.83 (0.91)	9月
10月	21,469	2,347	5,064	4,744	3,774	5,540	22,628 (22,628)	4,921 (2,799)	5,051 (6,022)	4,215 (5,146)	3,750 (3,596)	4,691 (5,065)	1,718	214	382	438	316	368	1.05 (1.05)	2.10 (1.19)	1.00 (1.19)	0.89 (1.08)	0.99 (0.95)	0.85 (0.91)	10月
11月	20,717	2,213	4,949	4,625	3,635	5,295	22,451 (22,451)	4,890 (2,719)	5,023 (6,053)	4,167 (5,139)	3,706 (3,537)	4,665 (5,003)	1,648	177	373	443	317	338	1.08 (1.08)	2.21 (1.23)	1.01 (1.22)	0.90 (1.11)	1.02 (0.97)	0.88 (0.94)	11月
12月	18,991	2,034	4,529	4,079	3,399	4,950	22,380 (22,380)	4,845 (2,701)	4,982 (6,002)	4,155 (4,917)	3,719 (3,620)	4,679 (5,140)	1,362	185	306	350	267	254	1.18 (1.18)	2.38 (1.33)	1.10 (1.33)	1.02 (1.21)	1.09 (1.07)	0.95 (1.04)	12月
29年 1月	19,300	2,011	4,627	4,086	3,503	5,073	24,405 (24,405)	5,239 (2,837)	5,382 (6,526)	4,537 (5,287)	4,078 (4,039)	5,169 (5,716)	1,233	143	294	314	252	230	1.26 (1.26)	2.61 (1.41)	1.16 (1.41)	1.11 (1.29)	1.16 (1.15)	1.02 (1.13)	29年 1月
2月	21,403	2,148	4,956	4,568	4,030	5,701	26,816 (26,816)	5,716 (2,985)	5,851 (6,887)	4,966 (5,870)	4,496 (4,680)	5,787 (6,394)	1,981	213	447	462	427	432	1.25 (1.25)	2.66 (1.39)	1.18 (1.39)	1.09 (1.29)	1.12 (1.16)	1.02 (1.12)	2月
3月	23,003	2,410	5,221	4,898	4,288	6,186	26,680 (26,680)	5,690 (3,097)	5,822 (6,719)	4,964 (5,850)	4,476 (4,619)	5,728 (6,395)	2,862	272	612	647	595	736	1.16 (1.16)	2.36 (1.29)	1.12 (1.29)	1.01 (1.19)	1.04 (1.08)	0.93 (1.03)	3月
4月	23,272	2,517	5,125	4,838	4,179	6,613	23,815 (23,815)	5,110 (2,909)	5,225 (5,894)	4,457 (5,138)	3,988 (3,935)	5,035 (5,939)	2,160	292	476	497	406	489	1.02 (1.02)	2.03 (1.16)	1.02 (1.15)	0.92 (1.06)	0.95 (0.94)	0.76 (0.90)	4月
5月	22,359	2,440	5,049	4,627	3,933	6,310	23,193 (23,193)	5,033 (2,887)	5,146 (5,940)	4,334 (4,962)	3,855 (3,737)	4,825 (5,667)	1,904	252	417	482	353	400	1.04 (1.04)	2.06 (1.18)	1.02 (1.18)	0.94 (1.07)	0.98 (0.95)	0.76 (0.90)	5月
6月	21,671	2,286	4,892	4,531	3,884	6,078	23,371 (23,371)	5,045 (2,829)	5,193 (6,012)	4,377 (5,070)	3,899 (3,830)	4,857 (5,630)	1,850	212	448	450	377	363	1.08 (1.08)	2.21 (1.24)	1.06 (1.23)	0.97 (1.12)	1.00 (0.99)	0.80 (0.93)	6月
7月	20,635	2,244	4,723	4,225	3,795	5,648	22,504 (22,504)	4,866 (2,768)	5,003 (5,807)	4,220 (4,747)	3,744 (3,791)	4,671 (5,391)	1,539	178	359	376	307	319	1.09 (1.09)	2.17 (1.23)	1.06 (1.23)	1.00 (1.12)	0.99 (1.00)	0.83 (0.95)	7月
8月	20,357	2,203	4,767	4,096	3,801	5,490	22,744 (22,744)	4,941 (2,785)	5,068 (5,995)	4,265 (4,707)	3,762 (3,856)	4,708 (5,401)	1,418	175	355	324	288	276	1.12 (1.12)	2.24 (1.26)	1.06 (1.26)	1.04 (1.15)	0.99 (1.01)	0.86 (0.98)	8月
9月	20,589	2,213	4,852	4,233	3,835	5,456	23,817 (23,817)	5,167 (2,895)	5,286 (6,302)	4,471 (5,044)	3,950 (4,048)	4,943 (5,528)	1,801	211	386	461	374	369	1.16 (1.16)	2.33 (1.31)	1.09 (1.30)	1.06 (1.19)	1.03 (1.06)	0.91 (1.01)	9月
10月	20,399	2,152	4,748	4,177	3,831	5,491	24,077 (24,077)	5,215 (2,893)	5,349 (6,329)	4,520 (5,097)	4,001 (4,115)	4,992 (5,643)	1,713	192	375	393	364	389	1.18 (1.18)	2.42 (1.34)	1.13 (1.33)	1.08 (1.22)	1.04 (1.07)	0.91 (1.03)	10月

*有効求人数、有効求人倍率の上段は「求人人数均等配分方式」、下段()は「就職機会積み上げ方式」。

パートタイム職業紹介状況

年度=月平均 前年比=%

項目 年度月別	新規求職 申込件数		月間有効 求職者数		紹介件数		就職件数		新規求人数		月間有効 求人数		充足数		有効求人 倍率
		前年比		前年比		前年比		前年比		前年比		前年比		前年比	(原数値)
24年度	2,279	1.3	9,190	3.0	3,439	7.1	946	8.6	3,478	14.1	8,760	15.2	887	7.8	0.95
25年度	2,129	-6.6	8,741	-4.9	3,161	-8.1	966	2.1	3,937	13.2	10,205	16.5	911	2.7	1.17
26年度	2,036	-4.4	8,340	-4.6	2,686	-15.0	857	-11.3	3,933	-0.1	10,345	1.4	814	-10.6	1.24
27年度	1,973	-3.1	8,102	-2.9	2,461	-8.4	834	-2.7	4,269	8.5	11,442	10.6	784	-3.7	1.41
28年度	1,929	-2.2	7,991	-1.4	2,384	-3.1	858	2.9	4,318	1.1	11,791	3.1	800	2.0	1.48
28年 10月	1,918	-7.3	8,049	-5.2	2,423	-10.8	815	-9.2	4,394	4.6	11,422	10.2	745	-10.0	1.42
11月	1,420	-3.3	7,524	-5.8	1,918	-4.0	678	-1.0	3,684	19.3	11,103	12.9	637	-1.5	1.48
12月	1,235	3.2	6,903	-2.5	1,662	3.3	642	4.4	3,762	18.8	10,885	15.8	594	2.8	1.58
1月	1,900	-11.2	7,003	-3.2	1,979	-10.9	622	-1.6	4,884	5.3	11,437	12.9	576	-2.7	1.63
2月	2,616	10.2	7,980	0.8	3,727	8.6	916	16.7	5,835	17.0	13,468	17.4	869	13.4	1.69
3月	2,188	-0.3	8,458	-1.0	3,326	-9.2	1,274	6.5	4,851	2.1	13,594	9.0	1,219	3.2	1.61
4月	2,682	-8.3	8,736	-4.8	2,659	-8.8	1,095	-5.9	4,060	3.9	12,059	8.1	1,028	-5.4	1.38
5月	2,037	-3.0	8,575	-3.5	2,456	-0.5	904	2.8	4,052	12.2	11,376	6.4	849	4.0	1.33
6月	1,989	-3.2	8,549	-3.6	2,511	-4.2	904	6.5	4,560	7.0	11,715	9.8	852	7.6	1.37
7月	1,585	-7.9	7,991	-4.5	2,024	-7.8	803	7.9	3,692	-11.2	11,165	4.1	735	4.4	1.40
8月	1,615	-2.2	7,759	-3.4	1,903	0.6	681	2.9	3,851	4.1	11,054	1.0	618	-2.2	1.42
9月	1,986	2.3	7,888	-1.1	2,440	1.5	755	-1.0	4,294	2.6	11,096	-0.9	702	-4.7	1.41
10月	1,905	-0.7	8,050	0.0	2,263	-6.6	789	-3.2	4,230	-3.7	11,474	0.5	691	-7.2	1.43
11月	1,469	3.5	7,794	3.6	1,986	3.5	786	15.9	4,018	9.1	11,609	4.6	735	15.4	1.49
12月	1,289	4.4	7,060	2.3	1,475	-11.3	616	-4.0	4,004	6.4	11,313	3.9	569	-4.2	1.60
29年 1月	1,817	-4.4	6,967	-0.5	1,839	-7.1	620	-0.3	4,834	-1.0	12,049	5.4	561	-2.6	1.73
2月	2,487	-4.9	7,900	-1.0	3,750	0.6	925	1.0	5,432	-6.9	13,235	-1.7	882	1.5	1.68
3月	2,285	4.4	8,621	1.9	3,302	-0.7	1,419	11.4	4,785	-1.4	13,351	-1.8	1,381	13.3	1.55
4月	2,724	1.6	9,094	4.1	2,535	-4.7	1,129	3.1	4,372	7.7	12,045	-0.1	1,032	0.4	1.32
5月	2,007	-1.5	8,778	2.4	2,478	0.9	924	2.2	4,047	-0.1	11,792	3.7	862	1.5	1.34
6月	1,726	-13.2	8,467	-1.0	2,307	-8.1	863	-4.5	4,416	-3.2	11,763	0.4	801	-6.0	1.39
7月	1,583	-0.1	7,880	-1.4	1,959	-3.2	716	-10.8	3,937	6.6	11,308	1.3	670	-8.8	1.44
8月	1,599	-1.0	7,627	-1.7	1,891	-0.6	657	-3.5	3,989	3.6	11,391	3.0	621	0.5	1.49
9月	1,928	-2.9	7,777	-1.4	2,405	-1.4	853	13.0	4,634	7.9	11,676	5.2	778	10.8	1.50
10月	1,804	-5.3	7,845	-2.5	2,018	-10.8	848	7.5	4,318	2.1	12,059	5.1	768	11.1	1.54

大津所	342	-13.6	1,720	-0.4	407	-20.2	153	-1.9	940	12.4	2,344	-1.0	154	4.8	1.36
高島出張所	75	2.7	326	-2.4	80	6.7	46	53.3	88	-26.1	391	22.2	43	87.0	1.20
長浜所	235	-10.0	777	-14.0	231	-20.3	104	-6.3	484	0.4	1,413	10.6	90	-3.2	1.82
彦根所	258	2.0	1,052	-0.8	290	-19.9	107	-16.4	890	29.2	2,447	10.5	99	1.0	2.33
東近江所	318	-2.2	1,333	0.0	311	-16.8	162	16.5	660	-14.3	1,752	1.7	132	20.0	1.31
うちハローワークプラザ	59	-4.8	193	8.4	78	-7.1	31	3.3	-	-	-	-	-	-	-
甲賀所	145	-9.9	847	-2.9	165	-8.8	82	-1.2	434	50.2	1,114	13.0	65	-16.7	1.32
草津所	431	-1.1	1,790	-1.7	534	13.4	194	36.6	822	-21.3	2,598	0.4	185	30.3	1.45
うち学生相談コーナー	12	9.1	37	-9.8	22	100.0	6	100.0	-	-	-	-	-	-	-