

滋賀労働局発表

平成30年3月1日（木）  
平成30年3月2日（金）**解禁**  
ラテ 8：30 新聞 夕刊

	滋賀労働局職業安定部職業安定課
担	課長 大矢 俊典
	課長補佐 杉本 一弥
当	労働情報官 北川 文博
	電話 077-526-8609

～求人倍率は8か月連続で1.3倍台を維持 1.36倍～  
一般職業紹介状況（平成30年1月分）

平成30年1月

概況：滋賀県内の雇用情勢は、引き続き改善が進んでいる

（前月の基調判断を維持）

○平成30年1月の有効求人倍率は1.36倍で、前月に比べ0.01ポイント低下（6か月ぶりに低下、近畿第4位。）

○平成30年1月の新規求人倍率は1.90倍で、前月に比べて0.10ポイント低下（3か月ぶりに低下、近畿第6位。）

滋賀労働局では、公共職業安定所（ハローワーク）における求人、求職、就職の状況を取りまとめ、求人倍率などの指標を作成し、一般職業紹介状況として毎月公表しています。

1. 平成30年1月の状況

- ・平成30年1月の有効求人倍率（季節調整値）は1.36倍となり、前月と比べ0.01ポイント低下しました。
- ・正社員有効求人倍率は0.86倍となり、前年同月を0.10ポイント上回りました。
- ・新規求人倍率（季節調整値）は1.90倍となり、前月を0.10ポイント下回りました。
- ・1月の有効求人数（季節調整値）は前月と比べ0.5%増となり、有効求職者数（同）は前月に比べ0.6%増となりました。
- ・新規求人数（季節調整値）は前月に比べ6.4%減となり、新規求職者数（同）は前月に比べ1.2%減となりました。
- ・1月の新規求人数（原数値）は前年同月と比較すると2.5%増となりました。
- ・これを主要産業11業種で見ると、増加したのは20か月連続の増加となった製造業をはじめとする3業種、減少したのは卸売業・小売業をはじめとする8業種でした。

増加＝製造業（21.4%）、医療、福祉（5.5%）、サービス業（6.5%）

減少＝建設業（-1.0%）、情報通信業（-6.8%）、運輸業・郵便業（-2.7%）、卸売業、小売業（-2.5%）、学術研究、専門・技術サービス業（-22.4%）、宿泊業、飲食サービス業（-26.3%）、生活関連サービス業、娯楽業（-1.8%）、教育、学習支援業（-29.2%）

【有効求人・求職】

- ・有効求人数は 28,620 人で、前年同月比 3.9%(1,065 人)増と、33 か月連続の増加。  
 〈季節調整値では 27,743 人で、前月比 0.5%(146 人)増と、3 か月連続の増加。〉
- ・有効求職者数は 18,446 人で、前年同月比 4.8%(932 人)減と、59 か月連続で減少。  
 〈季節調整値では 20,342 人で、前月比 0.6%(125 人)増と、2 か月連続の増加。〉

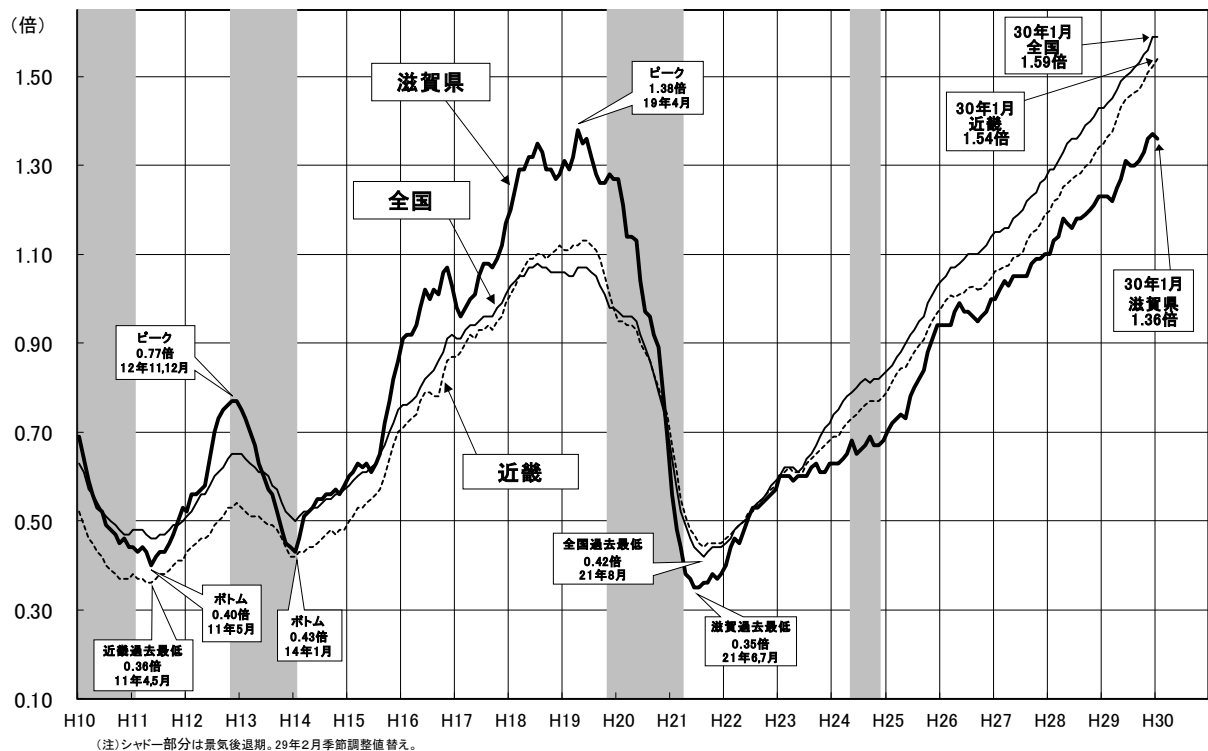
【新規求人・求職】

- ・新規求人数は 11,467 人で、前年同月比 2.5%(282 人)増と、11 か月連続の増加。  
 〈季節調整値では 9,601 人で、前月比 6.4%(652 人)減と、3 か月ぶりの減少。〉
- ・新規求職者数は 5,474 人で、前年同月比 0.5%(28 人)増と、14 か月ぶりの増加。  
 〈季節調整値では 5,055 人で、前月比 1.2%(63 人)減と、3 か月ぶりの減少。〉

【就業地別有効求人倍率（参考指標）】

- ・原数値で 1.88 倍（前年同月比 0.22p 上昇）。
- ・季節調整値で 1.67 倍（前月比 0.01p 上昇）。

滋賀県、近畿及び全国の有効求人倍率の推移(季節調整値)



	H29年1月	2月	3月	4月	5月	6月	7月	8月	9月	10月	11月	12月	H30年1月
滋賀県	r 1.23	r 1.23	r 1.22	r 1.25	r 1.27	1.31	r 1.30	1.30	r 1.31	1.33	r 1.36	r 1.37	1.36
近畿	r 1.35	r 1.37	r 1.38	1.41	r 1.43	r 1.45	r 1.46	r 1.46	r 1.47	1.49	1.51	1.52	1.54
全国	1.43	r 1.44	1.45	r 1.47	1.49	r 1.50	r 1.51	1.52	r 1.53	1.55	1.56	1.59	1.59

r = 新季節調整による修正値

京都府 1.56

大阪府 1.70

兵庫県 1.36

奈良県 1.40

和歌山県 1.34

\* 過去の長期的な数値については、P8時系列表を参照。

### ～用語の解説～

- \* 新規求人数……ハローワークにおいて当該期間中に受け付けた求人数
- \* 有効求人数……前月から繰り越された有効求人数と当月の新規求人数の合計数
- \* 新規求職者数……ハローワークにおいて当該期間中に新たに受け付けた求職申込の件数
- \* 有効求職者数……前月から繰り越された有効求職数と当月の新規求職数の合計数
  
- \* 求人倍率……求職者数に対する求人数の割合
  - ⇒ 有効求人倍率……有効求人数÷有効求職者数
  - ⇒ 新規求人倍率……新規求人数÷新規求職者数
- \* 季節調整値……1年を周期として繰り返す季節的変動要因を一定の方法により取り除いて計算した数値（暦年のデータを毎年計算し算出されるため、過去のデータが修正の対象となり、毎年1月分の公表に併せて「季節調整値替え」が行われる）
- \* 就職件数……滋賀県内のハローワークにおいて求職申込を受け付けた求職者に対して、全国のハローワークで受理した求人を紹介し、就職が確認された件数
- \* 一般……パートタイム以外の就業形態
- \* パートタイム……一週間の所定労働時間が、同一の事業所に雇用されている通常の労働者の一週間の所定労働時間に比べ短い就業形態
- \* 常用……雇用契約において雇用期間の定めのない、又は、4か月以上の雇用期間が

# 業 務 統 計 主 要 項 目

		30年1月	前年同月	比(差)	前月	比(差)	
①	有効求人倍率	季節調整値	1.36	r 1.23	-	r 1.37	△ 0.01
		原数値	1.55	1.42	0.13	1.51	-
②	新規求人倍率	季節調整値	1.90	r 1.80	-	r 2.00	△ 0.10
		原数値	2.09	2.05	0.04	2.66	-
③	有効求人数	一般	16,029	15,506	3.4	14,991	-
		パート	12,591	12,049	4.5	11,847	-
		計	28,620	27,555	3.9	26,838	-
		季節調整値	27,743	r 26,513	-	r 27,597	0.5
④	有効求職者数	一般	11,602	12,411	△ 6.5	11,006	-
		パート	6,844	6,967	△ 1.8	6,711	-
		計	18,446	19,378	△ 4.8	17,717	-
		季節調整値	20,342	r 21,475	-	r 20,217	0.6
⑤	新規求人数	一般	6,329	6,351	△ 0.3	5,282	-
		パート	5,138	4,834	6.3	4,195	-
		計	11,467	11,185	2.5	9,477	-
		季節調整値	9,601	r 9,381	-	r 10,253	△ 6.4
⑥	新規求職者数	一般	3,580	3,629	△ 1.4	2,323	-
		パート	1,894	1,817	4.2	1,239	-
		計	5,474	5,446	0.5	3,562	-
		季節調整値	5,055	r 5,213	-	r 5,118	△ 1.2
⑦	就職件数	一般	811	857	△ 5.4	842	
		パート	630	620	1.6	625	
		計	1,441	1,477	△ 2.4	1,467	
中高年齢者	⑧ 新規求職者数	45歳以上	2,392	2,290	4.5	1,541	
		55歳以上	1,434	1,337	7.3	877	
	⑨ 有効求職者数	45歳以上	8,488	8,609	△ 1.4	8,144	
		55歳以上	5,056	5,092	△ 0.7	4,832	
	⑩ 就職件数	45歳以上	641	617	3.9	638	
		55歳以上	312	298	4.7	326	
雇用保険	⑪ 受給資格決定件数		1,397	1,463	△ 4.5	994	
	⑫ 受給者実人員		4,429	4,759	△ 6.9	4,282	

\*比は、%。ただし、求人倍率はポイント差。

r =新季節調整値による修正値

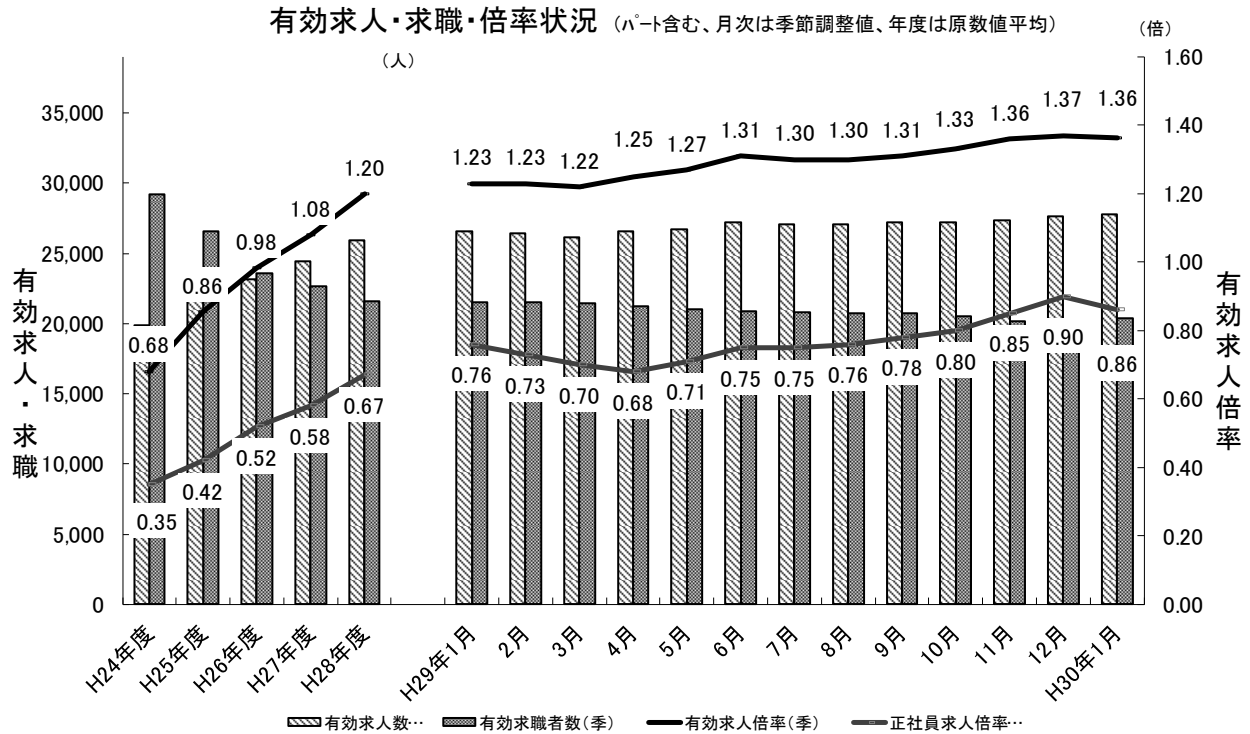
# 最近の雇用失業情勢

(平成30年1月分)

滋賀労働局職業安定部

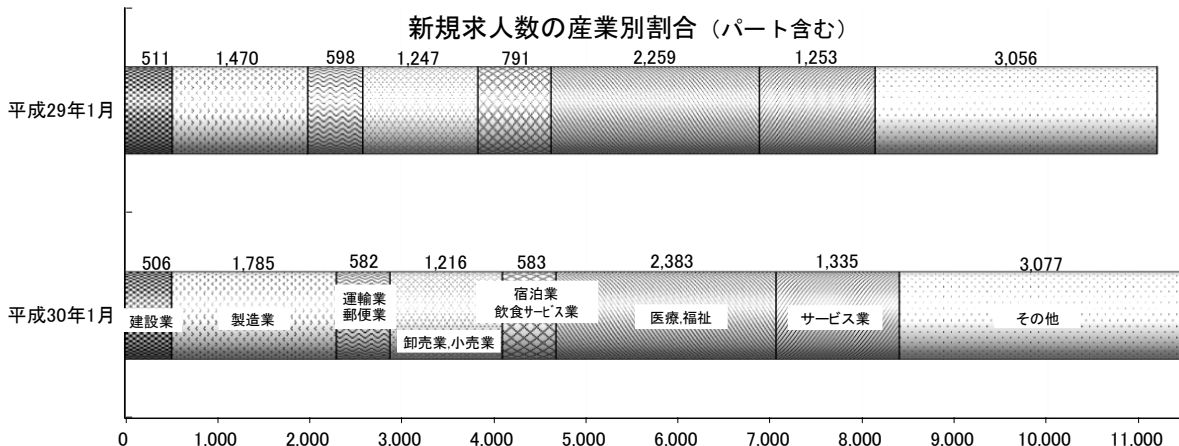
## 有効求人・求職の状況

1月の有効求人倍率(季節調整値)は、1.36倍と前月と比べ0.01ポイント下回った。  
 正社員の有効求人倍率(原数値)は、0.86倍と前年同月を0.10ポイント上回った。  
 有効求人数(季節調整値)は、27,743人で前月比0.5%増加となった。  
 有効求職者数(季節調整値)は、20,342人で前月比0.6%増加となった。



## 新規求人の状況

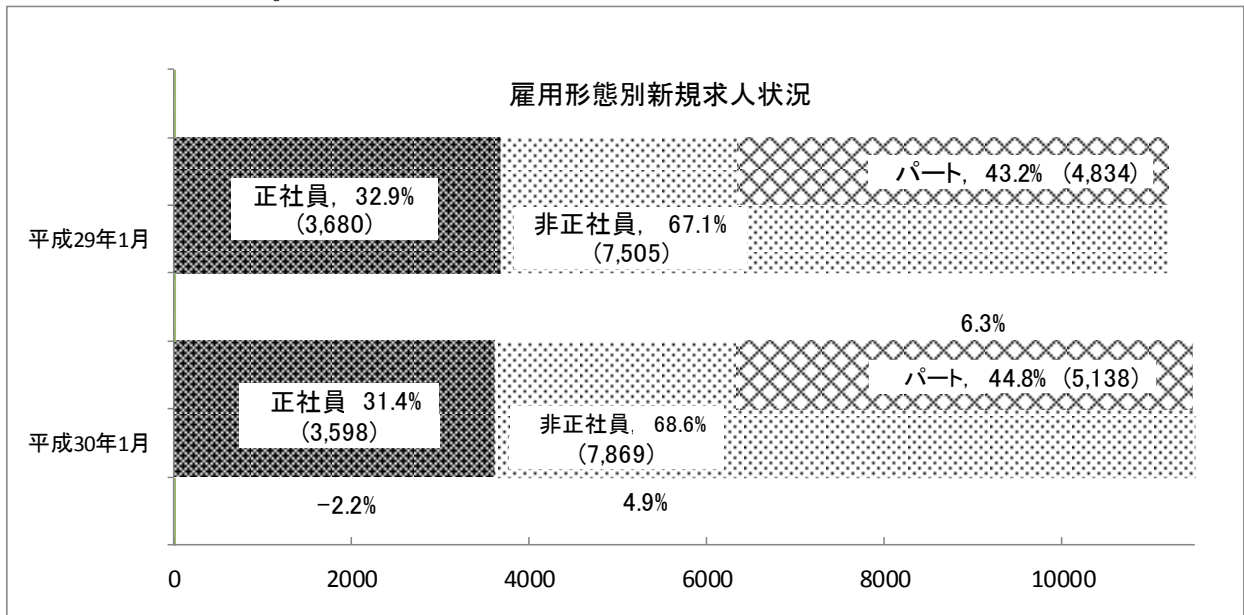
1月の新規求人倍率(季節調整値)は、1.90倍と前月を0.10ポイント下回った。  
 新規求人数(原数値)は、11,467人で前年同月比2.5%の増加となった。製造業で21.4%、医療、福祉で5.5%、サービス業で6.5%の増加となったが、建設業で1.0%、情報通信業で6.8%、運輸業、郵便業で2.7%、卸売業、小売業で2.5%、学術研究、専門・技術サービス業で22.4%、宿泊業、飲食サービス業で26.3%、生活関連サービス業、娯楽業で1.8%、教育、学習支援業で29.2%の減少となった。



### 新規求人の雇用形態別の状況

1月の新規求人数を雇用形態別に前年同月と比較すると、正社員求人は2.2%の減少、非正社員求人は4.9%の増加となった。非正社員求人のうちパート求人は6.3%の増加となった。

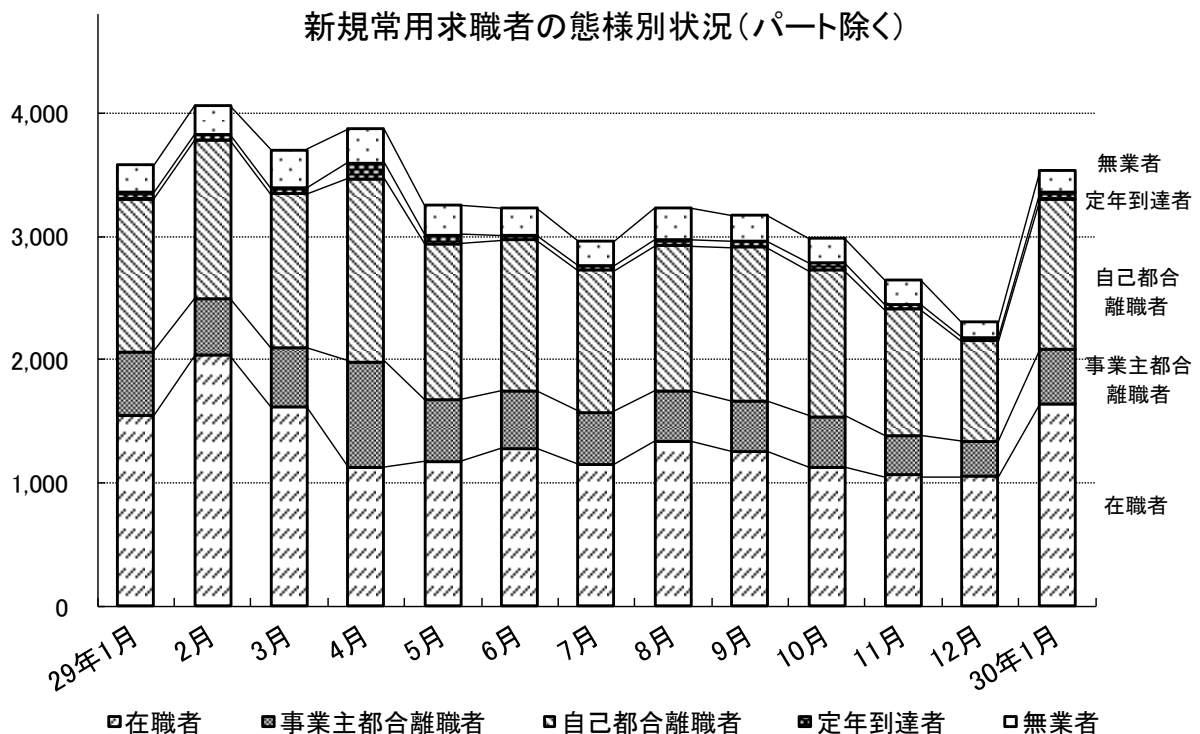
正社員求人が全体の新規求人に占める割合をみると、前年同月を1.5ポイント下回り31.4%となった。



### 新規求職者等の状況

1月の新規求職申込件数(原数値)は、5,474人で前年同月比0.5%増加と14か月ぶりの増加となった。このうちパートを除く常用求職者数は、3,572人で前年同月比1.4%の減少となった。

常用求職者数を態様別に前年同月と比較すると、在職者(6.1%増)、定年到達者(3.8%増)、事業主都合離職者(15.6%減)、自己都合離職者(1.5%減)、無業者(18.4%減)となった。



季節調整済有効求人倍率（新規学卒者を除きパートタイムを含む）

	1月	2月	3月	4月	5月	6月	7月	8月	9月	10月	11月	12月
昭和38年	1.15	1.08	1.14	1.19	1.24	1.42	1.25	1.27	1.28	1.46	1.86	1.50
昭和39年	1.31	1.38	1.49	1.53	1.47	1.61	1.74	1.64	1.80	1.68	1.68	1.56
昭和40年	1.47	1.55	1.53	1.46	1.45	1.33	1.24	1.19	1.04	1.08	1.04	1.09
昭和41年	1.06	1.07	1.01	1.02	1.03	1.03	1.08	1.17	1.19	1.36	1.24	1.30
昭和42年	1.41	1.55	1.61	1.66	1.82	1.79	1.86	1.83	1.95	2.01	2.05	2.01
昭和43年	2.09	2.03	1.89	2.00	1.98	1.85	1.90	1.88	2.18	2.24	2.21	2.14
昭和44年	2.18	2.37	2.49	2.54	2.59	2.73	2.39	2.38	2.61	2.81	2.56	2.29
昭和45年	2.69	2.65	2.54	2.47	2.25	2.10	2.25	2.17	2.07	2.06	1.97	2.03
昭和46年	1.80	1.67	1.72	1.65	1.56	1.56	1.67	1.62	1.56	1.55	1.62	1.69
昭和47年	1.50	1.52	1.50	1.62	1.61	1.71	1.73	1.89	1.94	2.12	2.12	2.48
昭和48年	2.66	2.58	2.66	2.72	2.93	2.96	<b>3.16</b>	2.89	3.07	2.98	3.00	2.76
昭和49年	2.80	2.68	2.68	2.34	2.23	1.93	1.67	1.48	1.35	1.16	0.95	0.78
昭和50年	0.73	0.66	0.65	0.67	0.66	0.65	0.68	0.67	0.68	0.69	0.72	0.72
昭和51年	0.76	0.82	0.83	0.85	0.85	0.91	0.87	0.87	0.93	0.89	0.87	0.82
昭和52年	0.78	0.75	0.70	0.73	0.68	0.66	0.65	0.67	0.65	0.63	0.63	0.61
昭和53年	0.63	0.63	0.62	0.61	0.63	0.65	0.70	0.70	0.71	0.74	0.74	0.80
昭和54年	0.82	0.85	0.90	0.92	0.97	0.93	1.00	1.05	0.98	1.00	1.01	0.97
昭和55年	0.99	0.94	0.96	0.94	0.92	0.96	0.91	0.90	0.86	0.84	0.86	0.86
昭和56年	0.83	0.89	0.77	0.78	0.78	0.75	0.79	0.80	0.85	0.85	0.82	0.84
昭和57年	0.81	0.81	0.81	0.77	0.73	0.73	0.67	0.69	0.68	0.65	0.66	0.67
昭和58年	0.67	0.66	0.66	0.67	0.70	0.72	0.71	0.75	0.73	0.81	0.85	0.87
昭和59年	0.92	0.94	0.95	0.90	0.91	0.91	0.93	0.91	0.93	0.87	0.91	0.92
昭和60年	0.90	0.94	0.94	0.93	0.94	0.94	0.90	0.88	0.85	0.82	0.80	0.79
昭和61年	0.79	0.78	0.79	0.77	0.72	0.71	0.73	0.72	0.71	0.73	0.73	0.75
昭和62年	0.75	0.76	0.75	0.75	0.81	0.84	0.90	0.88	0.96	1.04	1.15	1.10
昭和63年	1.15	1.17	1.23	1.35	1.35	1.20	1.26	1.38	1.43	1.42	1.46	1.43
平成元年	1.42	1.40	1.47	1.53	1.56	1.55	1.47	1.52	1.61	1.59	1.61	1.53
平成2年	1.64	1.72	1.74	1.72	1.73	1.77	1.90	1.85	1.85	1.76	1.78	1.85
平成3年	1.89	1.87	1.90	1.86	1.81	1.84	1.79	1.69	1.62	1.58	1.57	1.50
平成4年	1.41	1.34	1.27	1.21	1.21	1.16	1.19	1.12	1.05	1.03	0.99	0.93
平成5年	0.91	0.92	0.88	0.86	0.82	0.78	0.76	0.73	0.69	0.66	0.65	0.64
平成6年	0.64	0.61	0.61	0.62	0.64	0.66	0.67	0.69	0.73	0.72	0.71	0.70
平成7年	0.67	0.71	0.67	0.65	0.65	0.64	0.64	0.63	0.62	0.62	0.64	0.65
平成8年	0.71	0.73	0.79	0.78	0.79	0.78	0.78	0.81	0.84	0.86	0.87	0.87
平成9年	0.85	0.86	0.86	0.87	0.90	0.88	0.85	0.83	0.79	0.80	0.76	0.72
平成10年	0.69	0.64	0.59	0.56	0.53	0.52	0.49	0.48	0.47	0.45	0.46	0.44
平成11年	0.44	0.43	0.44	0.43	0.40	0.42	0.43	0.43	0.45	0.47	0.50	0.53
平成12年	0.52	0.56	0.56	0.57	0.58	0.64	0.70	0.73	0.75	0.76	0.77	0.77
平成13年	0.75	0.73	0.70	0.67	0.63	0.60	0.57	0.56	0.52	0.48	0.45	0.44
平成14年	0.43	0.46	0.51	0.52	0.53	0.55	0.55	0.56	0.56	0.57	0.56	0.58
平成15年	0.60	0.61	0.63	0.62	0.63	0.61	0.63	0.65	0.72	0.77	0.82	0.86
平成16年	0.91	0.92	0.92	0.94	0.98	1.02	1.00	1.02	1.01	1.06	1.07	1.03
平成17年	0.98	0.96	0.98	1.00	1.01	1.05	1.08	1.08	1.07	1.09	1.12	1.17
平成18年	1.20	1.25	1.29	1.29	1.32	1.32	1.35	1.33	1.29	1.29	1.27	1.28
平成19年	1.31	1.29	1.32	1.38	1.35	1.36	1.32	1.28	1.26	1.26	1.28	1.27
平成20年	1.27	1.21	1.14	1.14	1.13	1.04	0.97	0.96	0.92	0.89	0.78	0.69
平成21年	0.56	0.48	0.44	0.38	0.37	<b>0.35</b>	<b>0.35</b>	0.36	0.36	0.38	0.37	0.38
平成22年	0.40	0.44	0.46	0.45	0.48	0.51	0.53	0.53	0.54	0.55	0.56	0.57
平成23年	0.60	0.60	0.60	0.59	0.60	0.60	0.60	0.62	0.63	0.61	0.61	0.63
平成24年	0.63	0.63	0.64	0.65	0.68	0.65	0.66	0.67	0.69	0.67	0.67	0.68
平成25年	0.70	r 0.72	r 0.73	0.74	0.73	r 0.78	0.80	0.82	r 0.84	0.88	0.91	r 0.94
平成26年	0.94	0.94	0.94	0.97	0.99	0.97	0.97	0.96	0.95	0.96	0.97	1.00
平成27年	1.00	r 1.02	r 1.04	r 1.03	1.05	1.05	1.05	1.05	1.08	1.09	1.09	1.10
平成28年	1.10	r 1.13	r 1.14	r 1.18	1.17	r 1.16	1.18	1.18	1.19	r 1.20	r 1.21	r 1.23
平成29年	r 1.23	r 1.23	r 1.22	r 1.25	r 1.27	1.31	r 1.30	1.30	r 1.31	1.33	r 1.36	r 1.37
平成30年	1.36											

\* 平成29年12月以前の数値は、平成30年1月公表時に新季節指数により改訂されている。

雇用形態別常用職業紹介状況(新規学卒者を除く)

年 月		30年 1月	29年 12月	29年 1月	対前年同月 増減率、差 (%、ポイント)
パート タイムを 除く 常用	1 月間有効求職者数 (人)	11,583	10,990	12,384	△ 6.5
	2 新規求職申込件数 (件)	3,572	2,320	3,621	△ 1.4
	3 月間有効求人数 (人)	14,748	13,704	14,197	3.9
	4 新規求人数 (人)	5,764	4,793	5,833	△ 1.2
	5 就職件数 (件)	738	754	784	△ 5.9
	6 充足数 (人)	657	691	721	△ 8.9
	7 有効求人倍率(3/1)(倍)	1.27	1.25	1.15	0.12
	8 新規求人倍率(4/2)(倍)	1.61	2.07	1.61	0.00
	9 就職率(5/2×100)(%)	20.7	32.5	21.7	△ 1.0
	10 充足率(6/4×100)(%)	11.4	14.4	12.4	△ 1.0
正 社 員	11 月間有効求人数 (人)	9,981	9,903	9,467	5.4
	12 新規求人数 (人)	3,598	3,404	3,680	△ 2.2
	13 就職件数 (件)	576	602	623	△ 7.5
	14 充足数 (人)	505	548	560	△ 9.8
	15 有効求人倍率(11/1)(倍)	0.86	0.90	0.76	0.10
	16 充足率(14/12×100)(%)	14.0	16.1	15.2	△ 1.2
常用 的 パ ー ト タ イ ム	17 月間有効求職者数 (人)	6,810	6,664	6,916	△ 1.5
	18 新規求職申込件数 (件)	1,889	1,228	1,804	4.7
	19 月間有効求人数 (人)	10,757	9,780	10,208	5.4
	20 新規求人数 (人)	4,492	3,520	4,193	7.1
	21 就職件数 (件)	502	510	449	11.8
	22 充足数 (人)	459	459	404	13.6
	23 有効求人倍率(19/17)(倍)	1.58	1.47	1.48	0.10
	24 新規求人倍率(20/18)(倍)	2.38	2.87	2.32	0.06
	25 就職率(21/18×100)(%)	26.6	41.5	24.9	1.7
	26 充足率(22/20×100)(%)	10.2	13.0	9.6	0.6

(注)1. △は減少である。

2. 正社員の有効求人倍率は正社員の月間有効求人数をパートタイムを除く常用の月間有効求職者数で除して算出しているが、パートタイムを除く常用の有効求職者数には派遣労働者や契約社員を希望する者も含まれるため、厳密な意味での正社員有効求人倍率より低い値となる。



# 求人・求職等状況 (パートを含む)

年度=月平均 前年比=% r=修正値

項目 年度月別	新規求人数		新規求職申込件数		新規求人倍率		有効求人数		有効求職者数		有効求人倍率				完全失業者数 (全国)		紹介件数		就職件数		充足数		受給資格決定件数		受給者実人員		年度月別
	前年比	前年比	前年比	前年比	原数値	季調値	前年比	前年比	滋賀県		全国		実数 万人	完全 失業率 (%)	前年比	前年比	前年比	前年比	前年比	前年比	前年比	前年比	前年比	前年比	前年比		
									原数値	季節調整値	原数値	季節調整値															
									パート除く	パート含む	パート除く	パート含む															
24年度	7,805	8.3	7,235	-1.0	1.08		19,863	10.3	29,195	-0.1	0.68	0.56		0.82	285	4.3	11,485	3.9	2,349	2.8	2,197	1.2	1,992	4.5	7,395	6.0	24年度
25年度	8,722	11.7	6,511	-10.0	1.34		22,660	14.1	26,637	-8.8	0.85	0.70		0.97	265	4.0	10,190	-11.3	2,319	-1.3	2,147	-2.3	1,779	-10.7	6,605	-10.7	25年度
26年度	8,741	0.2	5,927	-9.0	1.47		23,176	2.3	23,626	-11.3	0.98	0.84		1.11	236	3.6	8,577	-15.8	2,097	-9.6	1,965	-8.5	1,690	-5.0	5,703	-13.7	26年度
27年度	9,118	4.3	5,700	-3.8	1.60		24,401	5.3	22,659	-4.1	1.08	0.89		1.23	222	3.4	7,931	-7.5	2,051	-2.2	1,902	-3.2	1,641	-2.9	5,418	-5.0	27年度
28年度	9,499	4.2	5,383	-5.6	1.76		25,919	6.2	21,589	-4.7	1.20	1.04		1.39	208	3.1	7,236	-8.8	2,011	-2.0	1,853	-2.6	1,591	-3.0	5,068	-6.5	28年度
28年 1月	11,157	2.4	5,645	-11.9	1.98	r 1.72	25,196	6.2	20,033	-4.1	1.26	1.06	1.10	1.29	211	3.2	6,773	-12.0	1,544	-3.9	1,433	-3.6	1,524	-8.0	4,982	-5.6	28年 1月
2月	12,018	10.4	7,133	4.3	1.68	r 1.67	28,621	9.3	22,284	-2.6	1.28	1.06	r 1.13	1.29	213	3.2	10,887	-0.1	2,164	9.5	2,053	7.2	1,465	0.6	5,033	-1.1	2月
3月	9,824	1.3	6,246	-3.7	1.57	r 1.66	28,342	5.3	23,638	-4.0	1.20	0.97	r 1.14	1.31	216	3.2	10,195	-11.4	3,035	0.4	2,887	-2.4	1,404	-8.6	4,861	-2.3	3月
4月	8,893	5.8	6,827	-10.8	1.30	r 1.78	25,135	6.5	23,718	-7.2	1.06	0.87	r 1.18	1.33	224	3.2	7,830	-13.2	2,379	-10.7	2,152	-12.6	2,767	-4.6	4,764	-9.0	4月
5月	8,396	6.1	5,656	-0.1	1.48	r 1.71	24,029	5.9	22,959	-5.7	1.05	0.88	1.17	1.35	216	3.2	7,557	0.0	2,102	3.9	1,908	4.3	2,170	-1.0	5,476	-4.3	5月
6月	9,099	2.7	5,366	-8.2	1.70	r 1.66	24,368	6.9	22,576	-5.8	1.08	0.90	r 1.16	1.36	210	3.1	7,685	-9.9	2,063	-3.1	1,903	-4.1	1,558	-8.6	5,424	-7.0	6月
7月	8,493	-4.6	4,705	-12.8	1.81	r 1.74	23,794	3.3	21,573	-7.1	1.10	0.93	1.18	r 1.36	203	3.0	6,494	-14.8	1,841	-3.2	1,667	-5.7	1,450	-5.2	5,354	-9.2	7月
8月	8,868	12.5	5,065	-3.3	1.75	r 1.83	24,345	5.4	21,335	-5.9	1.14	0.98	1.18	1.37	212	3.1	6,266	-6.2	1,653	0.6	1,490	-2.7	1,427	-5.1	5,685	-0.3	8月
9月	9,428	6.2	5,485	-1.9	1.72	r 1.74	25,040	5.6	21,519	-4.7	1.16	1.02	1.19	r 1.39	204	3.0	7,450	-5.4	1,950	-4.0	1,771	-7.1	1,393	-6.6	5,387	-5.3	9月
10月	9,454	-2.1	5,161	-8.4	1.83	1.79	25,737	5.1	21,546	-4.8	1.19	1.06	r 1.20	1.40	195	3.0	6,828	-14.8	1,913	-5.5	1,711	-5.9	1,664	-3.1	5,116	-7.3	10月
11月	9,083	12.2	4,423	0.5	2.05	r 1.86	25,856	7.6	20,797	-2.3	1.24	1.10	r 1.21	1.41	197	3.1	6,254	-3.8	1,860	5.0	1,722	6.6	1,259	-4.5	4,982	-7.1	11月
12月	9,039	15.5	3,842	-2.9	2.35	r 1.85	25,554	10.1	19,069	-3.2	1.34	1.19	r 1.23	1.43	193	3.1	4,815	-12.7	1,570	-6.3	1,459	-4.8	1,112	17.8	4,623	-10.6	12月
29年 1月	11,185	0.3	5,446	-3.5	2.05	r 1.80	27,555	9.4	19,378	-3.3	1.42	1.25	r 1.23	1.43	197	3.0	6,364	-6.0	1,477	-4.3	1,358	-5.2	1,463	-4.0	4,759	-4.5	29年 1月
2月	11,946	-0.6	6,590	-7.6	1.81	r 1.76	29,930	4.6	21,508	-3.5	1.39	1.23	r 1.23	r 1.44	188	2.8	9,935	-8.7	2,170	0.3	2,061	0.4	1,421	-3.0	4,614	-8.3	2月
3月	10,101	2.8	6,033	-3.4	1.67	r 1.78	29,683	4.7	23,088	-2.3	1.29	1.13	r 1.22	1.45	188	2.8	9,354	-8.2	3,148	3.7	3,031	5.0	1,404	0.0	4,627	-4.8	3月
4月	9,288	4.4	6,635	-2.8	1.40	r 1.84	26,349	4.8	23,365	-1.5	1.13	1.00	r 1.25	r 1.47	197	2.8	7,247	-7.4	2,364	-0.6	2,146	-0.3	2,499	-9.7	4,546	-4.6	4月
5月	9,094	8.3	5,297	-6.3	1.72	r 2.00	25,691	6.9	22,445	-2.2	1.14	1.02	r 1.27	1.49	210	3.1	6,906	-8.6	2,079	-1.1	1,931	1.2	2,180	0.5	5,475	0.0	5月
6月	9,747	7.1	4,984	-7.1	1.96	r 1.95	26,128	7.2	21,747	-3.7	1.20	1.08	1.31	r 1.50	192	2.8	6,801	-11.5	2,043	-1.0	1,891	-0.6	1,504	-3.5	5,142	-5.2	6月
7月	8,730	2.8	4,578	-2.7	1.91	1.89	25,232	6.0	20,712	-4.0	1.22	1.09	r 1.30	r 1.51	191	2.8	5,934	-8.6	1,725	-6.3	1,612	-3.3	1,374	-5.2	5,206	-2.8	7月
8月	9,121	2.9	4,858	-4.1	1.88	1.90	25,510	4.8	20,427	-4.3	1.25	1.10	1.30	1.52	189	2.8	5,895	-5.9	1,627	-1.6	1,489	-0.1	1,441	1.0	5,310	-6.6	8月
9月	10,179	8.0	5,135	-6.4	1.98	r 1.99	26,358	5.3	20,663	-4.0	1.28	1.14	r 1.31	r 1.53	190	2.8	6,786	-8.9	1,986	1.8	1,828	3.2	1,319	-5.3	4,855	-9.9	9月
10月	9,494	0.4	4,816	-6.7	1.97	1.96	26,932	4.6	20,477	-5.0	1.32	1.18	1.33	1.55	181	2.8	6,048	-11.4	1,877	-1.9	1,727	0.9	1,564	-6.0	4,963	-3.0	10月
11月	9,594	5.6	4,152	-6.1	2.31	r 2.00	27,113	4.9	19,196	-7.7	1.41	1.27	r 1.36	1.56	178	2.7	5,413	-13.4	1,670	-10.2	1,507	-12.5	1,220	-3.1	4,639	-6.9	11月
12月	9,477	4.8	3,562	-7.3	2.66	r 2.00	26,838	5.0	17,717	-7.1	1.51	1.36	r 1.37	1.59	174	2.8	4,380	-9.0	1,467	-6.6	1,336	-8.4	994	-10.6	4,282	-7.4	12月
30年 1月	11,467	2.5	5,474	0.5	2.09	1.90	28,620	3.9	18,446	-4.8	1.55	1.38	1.36	1.59			6,079	-4.5	1,441	-2.4	1,305	-3.9	1,397	-4.5	4,429	-6.9	30年 1月

大津所	1,902	-11.4	1,130	-2.5	1.68		4,750	-7.1	4,050	-7.0	1.17	0.99					1,374	-4.1	281	-8.2	226	-3.4	296	3.9	1,055	-3.7	大津所
高島出張所	218	-25.3	165	-10.8	1.32		669	-11.5	617	-15.4	1.08	0.88					178	-7.8	53	-41.1	45	-40.0	50	0.0	150	-9.1	高島出張所
長浜所	1,111	9.6	629	1.3	1.77		2,659	2.3	1,818	-8.6	1.46	1.36					642	-9.8	180	-13.5	165	-4.6	156	8.3	441	-14.7	長浜所
彦根所	1,683	8.0	627	-4.6	2.68		5,156	17.7	2,149	-2.6	2.40	1.72					683	4.8	202	17.4	196	1.6	149	1.4	508	-3.2	彦根所
東近江所	2,148	9.4	928	-0.4	2.31		4,769	4.9	3,093	-8.7	1.54	1.56					1,015	-8.8	243	5.2	223	2.3	213	-32.4	731	-15.1	東近江所
うちハローワークプラザ	-		202	53.0	-		-		529	3.1	-	-					251	-9.7	52	6.1	-		-		-		うちハローワークプラザ
甲賀所	1,623	1.9	680	9.5	2.39		3,623	2.8	2,335	3.7	1.55	1.58					816	23.3	183	13.7	151	2.7	181	-6.7	486	-4.0	甲賀所
草津所	2,782	6.3	1,315	3.5	2.12		6,994	5.4	4,384	-1.7	1.60	1.44					1,371	-14.3	299	-3.2	299	-6.0	352	7.3	1,058	-2.9	草津所
うち学生相談コーナー	-		135	12.5	-		-		400	24.6	-	-					163	23.5	31	82.4	-		-		-		うち学生相談コーナー

\*受給資格決定件数・受給者実人員は、一般+高年齢求職者+特例。

# 産業別新規求人状況

(パートを含む)

年度=月平均 前年比=%

項目	産業計		建設業		製造業		食料品・たばこ		繊維工業		印刷		窯業・土石		金属製品		はん用機器		電子部品・デバイス・電子回路		電気機器		輸送用機器		情報通信業		運輸業、郵便業		卸売業、小売業		学術研究、専門・技術サービス業		宿泊業、飲食サービス業		生活関連サービス業、娯楽業		教育、学習支援業		医療、福祉		サービス業		年度月別
	前年比	前年比	前年比	前年比	前年比	前年比	前年比	前年比	前年比	前年比	前年比	前年比	前年比	前年比	前年比	前年比	前年比	前年比	前年比	前年比	前年比	前年比	前年比	前年比	前年比	前年比	前年比	前年比	前年比	前年比	前年比	前年比	前年比	前年比	前年比	前年比	前年比	前年比	前年比	前年比			
24年度	7,805	8.3	434	31.9	1,166	-3.2	237	30.9	51	18.6	45	45.2	76	-29.0	117	12.5	72	-22.6	78	4.0	99	-18.9	70	-10.3	49	-7.5	511	2.8	910	19.1	123	3.4	575	11.7	384	12.0	102	6.3	1,488	7.8	1,059	8.0	24年度
25年度	8,722	11.7	508	17.1	1,319	13.1	203	-14.3	58	13.7	42	-6.7	78	2.6	113	-3.4	92	27.8	121	55.1	113	14.1	85	21.4	67	36.7	659	29.0	1,024	12.5	121	-1.6	720	25.2	382	-0.5	95	-6.9	1,586	6.6	1,262	19.2	25年度
26年度	8,741	0.2	441	-13.2	1,284	-2.7	211	3.9	66	13.8	31	-26.2	65	-16.7	123	8.8	76	-17.4	118	-2.5	116	2.7	68	-20.0	71	6.0	665	0.9	1,099	7.3	111	-8.3	763	6.0	383	0.3	95	0.0	1,585	-0.1	1,219	-3.4	26年度
27年度	9,118	4.3	459	4.1	1,257	-2.1	217	2.8	70	6.1	33	6.5	62	-4.6	125	1.6	81	6.6	100	-15.3	121	4.3	66	-2.9	68	-4.2	669	0.6	1,207	9.8	121	9.0	794	4.1	449	17.2	116	22.1	1,772	11.8	1,196	-1.9	27年度
28年度	9,499	4.2	429	-6.5	1,458	16.0	223	2.8	70	0.0	35	6.1	71	14.5	144	15.2	89	9.9	131	31.0	144	19.0	74	12.1	61	-10.3	660	-1.3	1,171	-3.0	153	26.4	744	-6.3	427	-4.9	122	5.2	1,848	4.3	1,340	12.0	28年度
28年 1月	11,157	2.4	504	12.2	1,256	-7.9	186	15.5	56	-3.4	21	-16.0	49	4.3	175	45.8	120	36.4	106	-0.9	116	-35.9	69	-20.7	97	7.8	759	11.1	1,462	5.7	160	63.3	847	18.5	602	31.7	113	32.9	2,307	5.0	1,355	-1.3	28年 1月
2月	12,018	10.4	450	8.4	1,362	2.3	138	24.3	113	44.9	62	121.4	78	-16.1	127	-2.3	74	-28.8	137	-29.4	147	2.8	73	17.7	42	-20.8	744	9.1	1,265	17.7	173	68.0	610	-28.5	504	47.8	188	8.0	2,292	24.2	1,521	8.2	2月
3月	9,824	1.3	630	28.6	1,292	-1.8	280	22.8	83	1.2	22	-56.9	80	50.9	113	16.5	92	61.4	93	32.9	82	-50.9	72	38.5	81	-19.8	547	-28.0	1,103	-17.5	111	-32.7	1,140	32.1	467	5.9	228	47.1	1,763	16.9	1,220	-1.7	3月
4月	8,893	5.8	433	14.9	1,157	0.0	150	-28.9	39	5.4	28	-9.7	31	-56.3	138	14.0	72	-7.7	89	0.0	158	46.3	56	86.7	93	257.7	769	24.6	1,176	4.8	123	30.9	630	-16.4	433	-3.1	94	-29.9	1,851	6.6	1,352	8.9	4月
5月	8,396	6.1	395	-6.4	1,233	-6.7	174	-40.4	87	40.3	57	96.6	70	45.8	115	35.3	72	18.0	82	-52.3	127	15.5	54	-35.7	50	-19.4	736	4.1	968	-0.1	159	51.4	677	11.7	482	35.8	67	3.1	1,786	14.0	1,087	-1.8	5月
6月	9,099	2.7	420	-9.7	1,320	5.6	327	80.7	76	8.6	23	-45.2	57	-25.0	133	0.8	79	-16.8	94	10.6	89	-39.5	40	-18.4	61	-16.4	634	-22.2	1,268	-2.8	92	-42.1	1,026	11.4	362	1.4	109	2.8	1,697	13.3	1,440	19.9	6月
7月	8,493	-4.6	421	-14.3	1,349	10.8	188	52.8	48	-12.7	17	-34.6	82	36.7	120	-25.0	96	43.3	99	32.0	170	20.6	74	-31.5	70	37.3	444	-31.6	1,137	-17.2	112	14.3	610	-18.1	470	3.5	112	24.4	1,816	-0.1	1,309	5.8	7月
8月	8,868	12.5	421	-4.5	1,356	8.8	161	-35.6	79	-31.3	57	72.7	54	-16.9	160	92.8	75	-5.1	123	32.3	118	6.3	80	66.7	56	-46.2	737	7.0	1,257	22.8	192	100.0	548	-15.0	449	-16.5	129	43.3	1,907	17.6	1,216	29.4	8月
9月	9,428	6.2	474	3.3	1,725	37.1	310	25.5	79	49.1	52	26.8	84	82.6	156	38.1	110	80.3	117	48.1	182	33.8	100	28.2	63	-32.3	635	5.0	1,233	0.0	137	-8.1	985	-12.5	362	12.8	98	-16.9	1,710	15.2	1,374	6.0	9月
10月	9,454	-2.1	448	-8.0	1,569	2.8	359	-1.1	48	-27.3	36	-21.7	69	16.9	149	-12.9	85	-21.3	116	10.5	128	-9.2	102	12.1	61	0.0	605	-25.3	1,123	-15.8	148	29.8	737	6.3	463	-14.4	107	-7.0	1,990	-0.8	1,341	6.5	10月
11月	9,083	12.2	344	-7.5	1,548	24.8	181	-6.7	94	25.3	39	56.0	103	43.1	143	21.2	59	1.7	173	71.3	125	-2.3	75	78.6	37	-27.5	828	38.5	1,146	5.5	274	153.7	370	-29.0	389	-16.0	103	60.9	1,733	-0.1	1,586	43.3	11月
12月	9,039	15.5	396	-4.6	1,413	47.5	170	25.0	58	-3.3	24	100.0	37	-9.8	151	57.3	126	53.7	133	101.5	138	64.3	86	62.3	62	-16.2	465	-3.9	1,087	-9.9	98	16.7	1,025	11.7	342	2.1	105	28.0	1,662	16.1	1,082	24.2	12月
29年 1月	11,185	0.3	511	1.4	1,470	17.0	227	22.0	57	1.8	12	-42.9	93	89.8	163	-6.9	74	-38.3	159	50.0	161	38.8	80	15.9	59	-39.2	598	-21.2	1,247	-14.7	161	0.6	791	-6.6	442	-26.6	137	21.2	2,259	-2.1	1,253	-7.5	29年 1月
2月	11,946	-0.6	442	-1.8	1,657	21.7	173	25.4	104	-8.0	52	-16.1	89	14.1	150	18.1	78	5.4	226	65.0	182	23.8	66	-9.6	57	35.7	881	18.4	1,220	-3.6	242	39.9	524	-14.1	425	-15.7	222	18.1	2,039	-11.0	1,621	6.6	2月
3月	10,101	2.8	443	-29.7	1,700	31.6	251	-10.4	70	-15.7	19	-13.6	79	-1.3	155	37.2	137	48.9	155	66.7	151	84.1	70	-2.8	58	-28.4	585	6.9	1,189	7.8	96	-13.5	1,010	-11.4	508	8.8	184	-19.3	1,726	-2.1	1,416	16.1	3月
4月	9,288	4.4	455	5.1	1,431	23.7	218	45.3	72	84.6	27	-3.6	110	254.8	121	-12.3	70	-2.8	120	34.8	147	-7.0	74	32.1	67	-28.0	682	-11.3	1,255	6.7	152	23.6	701	11.3	398	-8.1	138	46.8	1,997	7.9	1,163	-14.0	4月
5月	9,094	8.3	447	13.2	1,540	24.9	160	-8.0	99	13.8	72	26.3	79	12.9	150	30.4	80	11.1	208	153.7	177	39.4	61	13.0	58	16.0	684	-7.1	1,190	22.9	128	-19.5	475	-29.8	424	-12.0	84	25.4	1,944	8.8	1,406	29.3	5月
6月	9,747	7.1	477	13.6	1,769	34.0	307	-6.1	63	-17.1	12	-47.8	88	54.4	164	23.3	123	55.7	118	25.5	238	167.4	64	60.0	73	19.7	689	8.7	1,134	-10.6	198	115.2	1,071	4.4	491	35.6	69	-36.7	1,770	4.3	1,438	-0.1	6月
7月	8,730	2.8	473	12.4	1,606	19.1	211	12.2	53	10.4	17	0.0	106	29.3	141	17.5	96	0.0	215	117.2	148	-12.9	92	24.3	56	-20.0	637	43.5	929	-18.3	140	25.0	519	-14.9	422	-10.2	98	-12.5	1,912	5.3	1,260	-3.7	7月
8月	9,121	2.9	478	13.5	1,784	31.6	156	-3.1	83	5.1	62	8.8	90	66.7	179	11.9	141	88.0	190	54.5	201	70.3	69	-13.8	52	-7.1	682	-7.5	1,213	-3.5	128	-33.3	488	-10.9	427	-4.9	106	-17.8	1,900	-0.4	1,200	-1.3	8月
9月	10,179	8.0	503	6.1	2,005	16.2	385	24.2	80	1.3	40	-23.1	90	7.1	166	6.4	158	43.6	118	0.9	193	6.0	110	10.0	130	106.3	671	5.7	1,288	4.5	128	-6.6	1,156	17.4	331	-8.6	105	7.1	1,795	5.0	1,417	3.1	9月
10月	9,494	0.4	498	11.2	1,754	11.8	338	-5.8	77	60.4	24	-33.3	70	1.4	169	13.4	123	44.7	190	63.8	160	25.0	69	-32.4	60	-1.6	616	1.8	1,076	-4.2	196	32.4	552	-25.1	488	5.4	83	-22.4	2,095	5.3	1,243	-7.3	10月
11月	9,594	5.6	449	30.5	1,804	16.5	222	22.7	86	-8.5	62	59.0	118	14.6	159	11.2	143	142.4	135	-22.0	225	80.0	92	22.7	78	110.8	865	4.5	1,053	-8.1	116	-57.7	644	74.1	404	3.9	86	-16.5	1,882	8.6	1,284	-19.0	11月
12月	9,477	4.8	469	18.4	1,729	22.4	163	-4.1	43	-25.9	10	-58.3	76	105.4	162	7.3	160	27.0	129	-3.0	182	31.9	115	33.7	102	64.5	589	26.7	868	-20.1	143	45.9	1,182	15.3	329	-							

# 産業別・規模別新規求人数

(パートを含む)

産業別新規求人数	平成30年1月			平成29年1月			前年同月比			
	求人数			求人数						
	全数	うち	うち	全数	うち	うち	全数	うち	うち	
パート		臨・季	パート		臨・季	パート		臨・季		
A,B 農, 林, 漁業 (01~04)	31	19	5	42	30	12	△ 26.2	△ 36.7	△ 58.3	
C 鉱業, 採石業, 砂利採取業 (05)	5	2	0	5	0	0	0.0			
D 建設業 (06~08)	506	58	11	511	49	26	△ 1.0	18.4	△ 57.7	
E 製造業 (09~32)	1,785	507	191	1,470	480	214	21.4	5.6	△ 10.7	
09 食料品製造業	265	151	37	220	144	55	20.5	4.9	△ 32.7	
10 飲料・たばこ・飼料製造業	9	3	0	7	3	2	28.6	0.0	△ 100.0	
11 繊維工業	102	39	8	57	27	2	78.9	44.4	300.0	
12 木材・木製品製造業 (家具を除く)	44	7	5	44	2	2	0.0	250.0	150.0	
13 家具・装備品製造業	18	7	7	13	7	2	38.5	0.0	250.0	
14 パルプ・紙・紙加工品製造業	34	12	4	28	6	1	21.4	100.0	300.0	
15 印刷・同関連業	22	4	0	12	6	0	83.3	△ 33.3		
16 化学工業	51	14	2	49	14	2	4.1	0.0	0.0	
17 石油製品・石炭製品製造業	47	1	0	10	0	0	370.0			
18 プラスチック製品製造業	200	68	44	108	32	16	85.2	112.5	175.0	
19 ゴム製品製造業	4	1	0	0	0	0				
21 窯業・土石製品製造業	56	10	4	93	13	19	△ 39.8	△ 23.1	△ 78.9	
22 鉄鋼業	26	6	2	29	3	8	△ 10.3	100.0	△ 75.0	
23 非鉄金属製造業	18	4	0	11	1	0	63.6	300.0		
24 金属製品製造業	178	24	13	163	25	6	9.2	△ 4.0	116.7	
25 はん用機械器具製造業	111	28	2	74	18	9	50.0	55.6	△ 77.8	
26 生産用機械器具製造業	82	16	5	71	12	6	15.5	33.3	△ 16.7	
27 業務用機械器具製造業	31	6	2	28	15	1	10.7	△ 60.0	100.0	
28 電子部品・デバイス・電子回路製造業	120	31	0	159	62	32	△ 24.5	△ 50.0	△ 100.0	
29 電気機械器具製造業	197	35	33	161	60	35	22.4	△ 41.7	△ 5.7	
30 情報通信機械器具製造業	13	5	0	6	2	0	116.7	150.0		
31 輸送用機械器具製造業	110	11	18	80	16	16	37.5	△ 31.3	12.5	
20,32 その他の製造業	47	24	5	47	12	0	0.0	100.0		
F 電気・ガス・熱供給・水道業 (33~36)	9	1	0	4	0	0	125.0			
G 情報通信業 (37~41)	55	3	1	59	14	0	△ 6.8	△ 78.6		
H 運輸業, 郵便業 (42~49)	582	233	99	598	195	68	△ 2.7	19.5	45.6	
I 卸売業, 小売業 (50~61)	1,216	752	92	1,247	733	86	△ 2.5	2.6	7.0	
J 金融業, 保険業 (62~67)	17	2	3	40	15	13	△ 57.5	△ 86.7	△ 76.9	
K 不動産業, 物品賃貸業 (68~70)	173	51	2	302	71	1	△ 42.7	△ 28.2	100.0	
L 学術研究, 専門・技術サービス業 (71~74)	125	22	5	161	44	30	△ 22.4	△ 50.0	△ 83.3	
M 宿泊業, 飲食サービス業 (75~77)	583	448	64	791	520	105	△ 26.3	△ 13.8	△ 39.0	
N 生活関連サービス業, 娯楽業 (78~80)	434	275	37	442	248	64	△ 1.8	10.9	△ 42.2	
O 教育, 学習支援業 (81, 82)	97	71	11	137	92	15	△ 29.2	△ 22.8	△ 26.7	
P 医療, 福祉 (83~85)	2,383	1,302	244	2,259	1,121	179	5.5	16.1	36.3	
Q 複合サービス事業 (86, 87)	78	47	17	54	28	11	44.4	67.9	54.5	
R サービス業 (他に分類されないもの) (88~96)	1,335	431	326	1,253	472	263	6.5	△ 8.7	24.0	
S, T 公務 (他に分類されるものを除く)・その他 (97, 98, 99)	2,053	914	103	1,810	722	72	13.4	26.6	43.1	
合計	11,467	5,138	1,211	11,185	4,834	1,159	2.5	6.3	4.5	
事業規模別	29人以下	6,299	2,925	605	6,401	2,791	571	△ 1.6	4.8	6.0
	30~99人	2,640	1,131	356	2,554	1,143	345	3.4	△ 1.0	3.2
	100~299人	1,379	700	174	1,026	465	104	34.4	50.5	67.3
	300~499人	445	180	31	393	176	93	13.2	2.3	△ 66.7
	500~999人	302	74	21	304	68	35	△ 0.7	8.8	△ 40.0
	1,000人以上	402	128	24	507	191	11	△ 20.7	△ 33.0	118.2

# 新規求職者（常用）の就業・不就業の状態別内訳

（パートを除く）

年度＝月平均 前年比＝%

項目 年度月別	新規求職 申込件数		在職者		離職者		定年到達者		事業主都合		自己都合		無業者	
		前年比		前年比		前年比		前年比		前年比		前年比		前年比
24年度	4,947	-2.1	1,489	4.0	2,986	2.2	97	-8.5	1,125	5.9	1,692	1.9	472	-32.4
25年度	4,369	-11.7	1,437	-3.5	2,532	-15.2	79	-18.6	824	-26.8	1,573	-7.0	400	-15.3
26年度	3,874	-11.3	1,398	-2.7	2,139	-15.5	65	-17.7	639	-22.5	1,390	-11.6	338	-15.5
27年度	3,719	-4.0	1,395	-0.2	2,035	-4.9	59	-9.2	567	-11.3	1,371	-1.4	289	-14.5
28年度	3,445	-7.4	1,349	-3.3	1,862	-8.5	57	-3.4	512	-9.7	1,259	-8.2	233	-19.4
28年 1月	3,738	-12.0	1,587	-3.5	1,920	-17.0	55	-28.6	507	-19.1	1,307	-16.1	231	-20.6
2月	4,505	1.5	2,059	-0.3	2,115	4.2	68	0.0	653	11.8	1,358	1.9	331	-2.9
3月	4,048	-5.4	1,666	-3.1	1,991	-6.5	45	-23.7	539	-12.1	1,377	-3.2	391	-9.3
4月	4,134	-12.5	1,120	-8.5	2,721	-12.1	162	-4.7	945	-14.0	1,569	-12.0	293	-27.1
5月	3,609	1.6	1,310	10.8	2,051	-2.4	58	0.0	565	-4.9	1,383	-2.1	248	-8.1
6月	3,369	-10.9	1,304	-8.3	1,806	-12.8	41	7.9	464	-19.6	1,270	-9.9	259	-9.8
7月	3,112	-15.2	1,174	-12.2	1,720	-16.7	32	-11.1	502	-4.4	1,151	-20.8	218	-19.3
8月	3,441	-4.1	1,345	0.7	1,876	-4.1	68	65.9	454	-9.0	1,324	-3.8	220	-25.4
9月	3,487	-4.2	1,382	4.6	1,871	-8.1	47	-19.0	452	-10.5	1,343	-6.7	234	-17.0
10月	3,249	-12.2	1,127	-13.1	1,910	-9.4	56	-6.7	526	-10.8	1,296	-9.2	212	-28.6
11月	2,946	-0.8	1,156	-0.5	1,591	0.7	37	-11.9	408	4.3	1,119	0.4	199	-12.7
12月	2,543	-6.2	1,075	-6.3	1,314	-5.1	29	-21.6	382	19.4	885	-11.3	154	-14.4
29年 1月	3,621	-3.1	1,550	-2.3	1,848	-3.8	52	-5.5	514	1.4	1,236	-5.4	223	-3.5
2月	4,089	-9.2	2,031	-1.4	1,826	-13.7	50	-26.5	460	-29.6	1,283	-5.5	232	-29.9
3月	3,737	-7.7	1,618	-2.9	1,813	-8.9	49	8.9	473	-12.2	1,249	-9.3	306	-21.7
4月	3,893	-5.8	1,126	0.5	2,494	-8.3	129	-20.4	856	-9.4	1,480	-5.7	273	-6.8
5月	3,285	-9.0	1,173	-10.5	1,871	-8.8	71	22.4	499	-11.7	1,265	-8.5	241	-2.8
6月	3,250	-3.5	1,282	-1.7	1,749	-3.2	38	-7.3	457	-1.5	1,224	-3.6	219	-15.4
7月	2,991	-3.9	1,151	-2.0	1,641	-4.6	39	21.9	420	-16.3	1,147	-0.3	199	-8.7
8月	3,252	-5.5	1,335	-0.7	1,663	-11.4	52	-23.5	406	-10.6	1,177	-11.1	254	15.5
9月	3,197	-8.3	1,258	-9.0	1,729	-7.6	50	6.4	399	-11.7	1,248	-7.1	210	-10.3
10月	3,008	-7.4	1,129	0.2	1,680	-12.0	56	0.0	408	-22.4	1,186	-8.5	199	-6.1
11月	2,665	-9.5	1,072	-7.3	1,396	-12.3	43	16.2	309	-24.3	1,023	-8.6	197	-1.0
12月	2,320	-8.8	1,051	-2.2	1,148	-12.6	33	13.8	286	-25.1	810	-8.5	121	-21.4
30年 1月	3,572	-1.4	1,644	6.1	1,746	-5.5	54	3.8	434	-15.6	1,217	-1.5	182	-18.4

大津所	754	-2.2	350	4.8	360	-3.2	12	20.0	84	-23.6	254	7.6	44	-32.3
高島出張所	98	-18.3	43	-14.0	48	-17.2	3		15	15.4	30	-31.8	7	-41.7
長浜所	407	-0.5	210	3.4	176	-3.8	1	-66.7	42	2.4	128	-3.8	21	-8.7
彦根所	398	-13.5	181	-5.2	197	-18.3	11	0.0	47	-16.1	133	-19.4	20	-28.6
東近江所	588	-4.2	254	-4.2	306	-3.8	10	-16.7	71	-24.5	220	6.8	28	-9.7
うちハローワークプラザ	123	-6.1	50	-29.6	70	22.8	1	-50.0	16	33.3	52	20.9	3	0.0
甲賀所	447	12.3	192	24.7	236	4.4	4	-42.9	75	1.4	151	5.6	19	5.6
草津所	880	3.7	414	17.3	423	-6.0	13	44.4	100	-20.6	301	-2.6	43	-6.5
うち学生相談コーナー	128	13.3	76	31.0	46	2.2	0		10	11.1	36	0.0	6	-40.0

# 安定所別有効求人・有効求職状況

(パートを含む) 年度=月平均

項目 年度月別	有効求人数								有効求職者数								有効求人倍率 (原数値)								年度月別
	大津	高島	長浜	彦根	東近江	甲賀	草津	滋賀県	大津	高島	長浜	彦根	東近江	甲賀	草津	滋賀県	大津	高島	長浜	彦根	東近江	甲賀	草津	滋賀県	
24年度	3,895	751	2,982	2,496	3,270	2,039	4,430	19,863	6,044	954	3,042	3,567	5,191	3,162	7,234	29,195	0.64	0.79	0.98	0.70	0.63	0.64	0.61	0.68	24年度
25年度	4,118	767	2,972	3,500	3,791	2,490	5,023	22,660	5,466	968	2,779	3,235	4,552	2,923	6,715	26,637	0.75	0.79	1.07	1.08	0.83	0.85	0.75	0.85	25年度
26年度	4,045	778	2,789	3,686	3,643	2,760	5,475	23,176	5,089	896	2,497	2,985	3,937	2,629	5,592	23,626	0.79	0.87	1.12	1.23	0.93	1.05	0.98	0.98	26年度
27年度	4,621	661	2,750	4,157	4,000	2,663	5,549	24,401	4,873	786	2,395	2,906	3,888	2,527	5,284	22,659	0.95	0.84	1.15	1.43	1.03	1.05	1.05	1.08	27年度
28年度	4,876	719	2,754	4,422	4,238	2,954	5,957	25,919	4,749	787	2,304	2,628	3,705	2,472	4,946	21,589	1.03	0.91	1.20	1.68	1.14	1.20	1.20	1.20	28年度
28年 1月	4,810	620	2,702	4,262	3,990	3,210	5,602	25,196	4,298	682	2,142	2,541	3,518	2,272	4,580	20,033	1.12	0.91	1.26	1.68	1.13	1.41	1.22	1.26	28年 1月
2月	5,672	778	2,973	4,863	4,588	2,994	6,753	28,621	4,836	813	2,309	2,855	3,883	2,454	5,134	22,284	1.17	0.96	1.29	1.70	1.18	1.22	1.32	1.28	2月
3月	5,801	801	3,032	4,893	4,328	3,023	6,464	28,342	5,129	873	2,496	3,066	4,024	2,575	5,475	23,638	1.13	0.92	1.21	1.60	1.08	1.17	1.18	1.20	3月
4月	4,811	695	2,722	4,386	4,125	2,625	5,771	25,135	5,229	891	2,496	2,980	3,960	2,648	5,514	23,718	0.92	0.78	1.09	1.47	1.04	0.99	1.05	1.06	4月
5月	4,705	663	2,672	4,242	3,870	2,553	5,324	24,029	4,999	805	2,475	2,877	3,877	2,642	5,284	22,959	0.94	0.82	1.08	1.47	1.00	0.97	1.01	1.05	5月
6月	4,756	745	2,797	4,435	3,809	2,644	5,182	24,368	4,869	794	2,491	2,769	3,841	2,627	5,185	22,576	0.98	0.94	1.12	1.60	0.99	1.01	1.00	1.08	6月
7月	4,375	670	2,740	4,268	3,714	2,682	5,345	23,794	4,695	749	2,366	2,681	3,692	2,472	4,918	21,573	0.93	0.89	1.16	1.59	1.01	1.08	1.09	1.10	7月
8月	4,550	619	2,754	4,268	4,007	2,865	5,282	24,345	4,611	769	2,373	2,622	3,647	2,480	4,833	21,335	0.99	0.80	1.16	1.63	1.10	1.16	1.09	1.14	8月
9月	4,634	641	2,809	4,356	4,013	3,013	5,574	25,040	4,622	786	2,300	2,685	3,717	2,544	4,865	21,519	1.00	0.82	1.22	1.62	1.08	1.18	1.15	1.16	9月
10月	4,826	692	2,814	4,339	4,308	2,932	5,826	25,737	4,666	777	2,394	2,617	3,682	2,500	4,910	21,546	1.03	0.89	1.18	1.66	1.17	1.17	1.19	1.19	10月
11月	4,710	732	2,832	4,300	4,287	3,030	5,965	25,856	4,590	761	2,237	2,489	3,585	2,366	4,769	20,797	1.03	0.96	1.27	1.73	1.20	1.28	1.25	1.24	11月
12月	4,641	738	2,528	4,186	4,347	2,913	6,201	25,554	4,209	689	2,027	2,169	3,441	2,164	4,370	19,069	1.10	1.07	1.25	1.93	1.26	1.35	1.42	1.34	12月
29年 1月	5,115	756	2,599	4,379	4,545	3,524	6,637	27,555	4,353	729	1,990	2,206	3,389	2,252	4,459	19,378	1.18	1.04	1.31	1.99	1.34	1.56	1.49	1.42	29年 1月
2月	5,827	812	2,867	4,867	4,994	3,355	7,208	29,930	4,899	818	2,129	2,563	3,705	2,437	4,957	21,508	1.19	0.99	1.35	1.90	1.35	1.38	1.45	1.39	2月
3月	5,563	859	2,908	5,036	4,831	3,314	7,172	29,683	5,240	879	2,367	2,874	3,918	2,527	5,283	23,088	1.06	0.98	1.23	1.75	1.23	1.31	1.36	1.29	3月
4月	5,064	665	2,689	4,643	4,196	3,076	6,016	26,349	5,326	841	2,398	2,825	3,972	2,576	5,427	23,365	0.95	0.79	1.12	1.64	1.06	1.19	1.11	1.13	4月
5月	5,007	667	2,638	4,669	4,000	2,881	5,829	25,691	5,031	748	2,261	2,750	3,899	2,490	5,266	22,445	1.00	0.89	1.17	1.70	1.03	1.16	1.11	1.14	5月
6月	5,107	729	2,701	4,701	4,079	2,970	5,841	26,128	4,849	725	2,149	2,617	3,794	2,460	5,153	21,747	1.05	1.01	1.26	1.80	1.08	1.21	1.13	1.20	6月
7月	4,881	706	2,504	4,416	4,047	2,993	5,685	25,232	4,625	684	2,083	2,470	3,563	2,398	4,889	20,712	1.06	1.03	1.20	1.79	1.14	1.25	1.16	1.22	7月
8月	4,723	711	2,738	4,435	4,125	3,082	5,696	25,510	4,634	692	2,016	2,426	3,405	2,409	4,845	20,427	1.02	1.03	1.36	1.83	1.21	1.28	1.18	1.25	8月
9月	4,733	735	2,856	4,521	4,329	3,122	6,062	26,358	4,711	722	2,006	2,490	3,445	2,465	4,824	20,663	1.00	1.02	1.42	1.82	1.26	1.27	1.26	1.28	9月
10月	4,814	782	3,024	4,610	4,386	3,222	6,094	26,932	4,684	758	2,017	2,503	3,383	2,312	4,820	20,477	1.03	1.03	1.50	1.84	1.30	1.39	1.26	1.32	10月
11月	4,921	705	2,915	4,915	4,319	3,101	6,237	27,113	4,151	730	1,894	2,347	3,220	2,235	4,619	19,196	1.19	0.97	1.54	2.09	1.34	1.39	1.35	1.41	11月
12月	4,764	675	2,606	5,192	4,072	3,190	6,339	26,838	3,843	663	1,766	2,119	2,960	2,093	4,273	17,717	1.24	1.02	1.48	2.45	1.38	1.52	1.48	1.51	12月
30年 1月	4,750	669	2,659	5,156	4,769	3,623	6,994	28,620	4,050	617	1,818	2,149	3,093	2,335	4,384	18,446	1.17	1.08	1.46	2.40	1.54	1.55	1.60	1.55	30年 1月

# 年 齢 別 常 用 職 業 紹 介 状 況

(パートを含む) 年度=月平均

項目 年度月別	有効求職者数						有効求人数						就職件数						有効求人倍率						年度月別
	年齢計	24歳	25～	35～	45～	55歳	年齢計	24歳	25～	35～	45～	55歳	年齢計	24歳	25～	35～	45～	55歳	年齢計	24歳	25～	35～	45～	55歳	
		以下	34歳	44歳	54歳	以上		以下	34歳	44歳	54歳	以上		以下	34歳	44歳	54歳	以上		以下	34歳	44歳	54歳	以上	
24年度	29,124	3,454	7,371	6,481	4,820	6,998	18,036 (18,036)	3,975 (2,276)	3,939 (4,965)	3,319 (4,048)	2,949 (2,670)	3,854 (4,077)	2,084	300	528	539	351	366	0.62 (0.62)	1.15 (0.66)	0.53 (0.67)	0.51 (0.62)	0.61 (0.55)	0.55 (0.58)	24年度
25年度	26,550	3,083	6,652	5,903	4,479	6,433	20,166 (20,166)	4,347 (2,465)	4,371 (5,465)	3,737 (4,525)	3,349 (3,084)	4,362 (4,627)	2,054	269	511	524	371	379	0.76 (0.76)	1.41 (0.80)	0.66 (0.82)	0.63 (0.77)	0.75 (0.69)	0.68 (0.72)	25年度
26年度	23,494	2,692	5,798	5,141	3,938	5,925	20,765 (20,765)	4,509 (2,575)	4,511 (5,603)	3,818 (4,573)	3,440 (3,184)	4,487 (4,830)	1,863	248	455	466	335	359	0.88 (0.88)	1.67 (0.96)	0.78 (0.97)	0.74 (0.89)	0.87 (0.81)	0.76 (0.82)	26年度
27年度	22,555	2,514	5,552	4,938	3,873	5,678	21,755 (21,755)	4,682 (2,574)	4,749 (5,793)	4,041 (4,857)	3,635 (3,448)	4,648 (5,083)	1,838	233	440	452	350	363	0.96 (0.96)	1.86 (1.02)	0.86 (1.04)	0.82 (0.98)	0.94 (0.89)	0.82 (0.90)	27年度
28年度	21,506	2,317	5,036	4,625	3,856	5,672	22,932 (22,932)	4,950 (2,742)	5,071 (5,989)	4,265 (5,061)	3,821 (3,756)	4,825 (5,384)	1,795	217	408	445	348	377	1.07 (1.07)	2.14 (1.18)	1.01 (1.19)	0.92 (1.09)	0.99 (0.97)	0.85 (0.95)	28年度
28年 1月	19,958	2,095	4,948	4,414	3,510	4,991	22,586 (22,586)	4,848 (2,552)	4,923 (6,090)	4,214 (5,070)	3,787 (3,649)	4,814 (5,225)	1,329	162	329	354	227	257	1.13 (1.13)	2.31 (1.22)	0.99 (1.23)	0.95 (1.15)	1.08 (1.04)	0.96 (1.05)	28年 1月
2月	22,131	2,272	5,331	4,945	4,012	5,571	25,585 (25,585)	5,422 (2,777)	5,508 (6,621)	4,754 (5,846)	4,317 (4,304)	5,584 (6,037)	1,959	217	456	501	397	388	1.16 (1.16)	2.39 (1.22)	1.03 (1.24)	0.96 (1.18)	1.08 (1.07)	1.00 (1.08)	2月
3月	23,550	2,502	5,538	5,217	4,273	6,020	25,188 (25,188)	5,373 (2,834)	5,468 (6,389)	4,691 (5,729)	4,239 (4,258)	5,417 (5,978)	2,761	269	597	685	554	656	1.07 (1.07)	2.15 (1.13)	0.99 (1.15)	0.90 (1.10)	0.99 (1.00)	0.90 (0.99)	3月
4月	23,630	2,506	5,471	4,964	4,225	6,464	22,386 (22,386)	4,815 (2,581)	4,908 (5,696)	4,167 (4,848)	3,755 (3,689)	4,741 (5,572)	2,119	290	467	521	412	429	0.95 (0.95)	1.92 (1.03)	0.90 (1.04)	0.84 (0.98)	0.89 (0.87)	0.73 (0.86)	4月
5月	22,876	2,540	5,272	4,843	4,001	6,220	21,300 (21,300)	4,604 (2,607)	4,698 (5,458)	3,969 (4,644)	3,562 (3,400)	4,467 (5,191)	1,884	244	418	466	357	399	0.93 (0.93)	1.81 (1.03)	0.89 (1.04)	0.82 (0.96)	0.89 (0.85)	0.72 (0.83)	5月
6月	22,487	2,432	5,238	4,849	3,932	6,036	21,273 (21,273)	4,594 (2,538)	4,701 (5,497)	3,964 (4,716)	3,543 (3,380)	4,471 (5,142)	1,831	242	436	464	322	367	0.95 (0.95)	1.89 (1.04)	0.90 (1.05)	0.82 (0.97)	0.90 (0.86)	0.74 (0.85)	6月
7月	21,485	2,362	5,039	4,687	3,845	5,552	20,992 (20,992)	4,527 (2,523)	4,631 (5,423)	3,915 (4,671)	3,504 (3,423)	4,415 (4,952)	1,603	175	379	434	316	299	0.98 (0.98)	1.92 (1.07)	0.92 (1.08)	0.84 (1.00)	0.91 (0.89)	0.80 (0.89)	7月
8月	21,260	2,421	5,014	4,495	3,815	5,515	21,581 (21,581)	4,696 (2,730)	4,820 (5,682)	4,020 (4,666)	3,571 (3,500)	4,474 (5,003)	1,491	210	346	366	268	301	1.02 (1.02)	1.94 (1.13)	0.96 (1.13)	0.89 (1.04)	0.94 (0.92)	0.81 (0.91)	8月
9月	21,440	2,382	5,047	4,659	3,822	5,530	22,293 (22,293)	4,859 (2,781)	4,988 (5,903)	4,143 (4,973)	3,687 (3,591)	4,616 (5,045)	1,799	234	436	434	322	373	1.04 (1.04)	2.04 (1.17)	0.99 (1.17)	0.89 (1.07)	0.96 (0.94)	0.83 (0.91)	9月
10月	21,469	2,347	5,064	4,744	3,774	5,540	22,628 (22,628)	4,921 (2,799)	5,051 (6,022)	4,215 (5,146)	3,750 (3,596)	4,691 (5,065)	1,718	214	382	438	316	368	1.05 (1.05)	2.10 (1.19)	1.00 (1.19)	0.89 (1.08)	0.99 (0.95)	0.85 (0.91)	10月
11月	20,717	2,213	4,949	4,625	3,635	5,295	22,451 (22,451)	4,890 (2,719)	5,023 (6,053)	4,167 (5,139)	3,706 (3,537)	4,665 (5,003)	1,648	177	373	443	317	338	1.08 (1.08)	2.21 (1.23)	1.01 (1.22)	0.90 (1.11)	1.02 (0.97)	0.88 (0.94)	11月
12月	18,991	2,034	4,529	4,079	3,399	4,950	22,380 (22,380)	4,845 (2,701)	4,982 (6,002)	4,155 (4,917)	3,719 (3,620)	4,679 (5,140)	1,362	185	306	350	267	254	1.18 (1.18)	2.38 (1.33)	1.10 (1.33)	1.02 (1.21)	1.09 (1.07)	0.95 (1.04)	12月
29年 1月	19,300	2,011	4,627	4,086	3,503	5,073	24,405 (24,405)	5,239 (2,837)	5,382 (6,526)	4,537 (5,287)	4,078 (4,039)	5,169 (5,716)	1,233	143	294	314	252	230	1.26 (1.26)	2.61 (1.41)	1.16 (1.41)	1.11 (1.29)	1.16 (1.15)	1.02 (1.13)	29年 1月
2月	21,403	2,148	4,956	4,568	4,030	5,701	26,816 (26,816)	5,716 (2,985)	5,851 (6,887)	4,966 (5,870)	4,496 (4,680)	5,787 (6,394)	1,981	213	447	462	427	432	1.25 (1.25)	2.66 (1.39)	1.18 (1.39)	1.09 (1.29)	1.12 (1.16)	1.02 (1.12)	2月
3月	23,003	2,410	5,221	4,898	4,288	6,186	26,680 (26,680)	5,690 (3,097)	5,822 (6,719)	4,964 (5,850)	4,476 (4,619)	5,728 (6,395)	2,862	272	612	647	595	736	1.16 (1.16)	2.36 (1.29)	1.12 (1.29)	1.01 (1.19)	1.04 (1.08)	0.93 (1.03)	3月
4月	23,272	2,517	5,125	4,838	4,179	6,613	23,815 (23,815)	5,110 (2,909)	5,225 (5,894)	4,457 (5,138)	3,988 (3,935)	5,035 (5,939)	2,160	292	476	497	406	489	1.02 (1.02)	2.03 (1.16)	1.02 (1.15)	0.92 (1.06)	0.95 (0.94)	0.76 (0.90)	4月
5月	22,359	2,440	5,049	4,627	3,933	6,310	23,193 (23,193)	5,033 (2,887)	5,146 (5,940)	4,334 (4,962)	3,855 (3,737)	4,825 (5,667)	1,904	252	417	482	353	400	1.04 (1.04)	2.06 (1.18)	1.02 (1.18)	0.94 (1.07)	0.98 (0.95)	0.76 (0.90)	5月
6月	21,671	2,286	4,892	4,531	3,884	6,078	23,371 (23,371)	5,045 (2,829)	5,193 (6,012)	4,377 (5,070)	3,899 (3,830)	4,857 (5,630)	1,850	212	448	450	377	363	1.08 (1.08)	2.21 (1.24)	1.06 (1.23)	0.97 (1.12)	1.00 (0.99)	0.80 (0.93)	6月
7月	20,635	2,244	4,723	4,225	3,795	5,648	22,504 (22,504)	4,866 (2,768)	5,003 (5,807)	4,220 (4,747)	3,744 (3,791)	4,671 (5,391)	1,539	178	359	376	307	319	1.09 (1.09)	2.17 (1.23)	1.06 (1.23)	0.97 (1.12)	1.00 (1.00)	0.83 (0.95)	7月
8月	20,357	2,203	4,767	4,096	3,801	5,490	22,744 (22,744)	4,941 (2,785)	5,068 (5,995)	4,265 (4,707)	3,762 (3,856)	4,708 (5,401)	1,418	175	355	324	288	276	1.12 (1.12)	2.24 (1.26)	1.06 (1.26)	1.04 (1.15)	0.99 (1.01)	0.86 (0.98)	8月
9月	20,589	2,213	4,852	4,233	3,835	5,456	23,817 (23,817)	5,167 (2,895)	5,286 (6,302)	4,471 (5,044)	3,950 (4,048)	4,943 (5,528)	1,801	211	386	461	374	369	1.16 (1.16)	2.33 (1.31)	1.09 (1.30)	1.06 (1.19)	1.03 (1.06)	0.91 (1.01)	9月
10月	20,399	2,152	4,748	4,177	3,831	5,491	24,077 (24,077)	5,215 (2,893)	5,349 (6,329)	4,520 (5,097)	4,001 (4,115)	4,992 (5,643)	1,713	192	375	393	364	389	1.18 (1.18)	2.42 (1.34)	1.13 (1.33)	1.08 (1.22)	1.04 (1.07)	0.91 (1.03)	10月
11月	19,131	2,050	4,454	3,928	3,523	5,176	24,001 (24,001)	5,191 (2,947)	5,313 (6,318)	4,501 (5,094)	3,991 (4,019)	5,005 (5,623)	1,533	191	359	333	311	339	1.25 (1.25)	2.53 (1.44)	1.19 (1.42)	1.15 (1.30)	1.13 (1.14)	0.97 (1.09)	11月
12月	17,654	1,879	4,076	3,582	3,303	4,814	23,484 (23,484)	5,053 (2,851)	5,205 (6,141)	4,417 (4,936)	3,917 (3,998)	4,892 (5,558)	1,264	147	307	292	265	253	1.33 (1.33)	2.69 (1.52)	1.28 (1.51)	1.23 (1.38)	1.19 (1.21)	1.02 (1.15)	12月
30年 1月	18,393	1,903	4,189	3,830	3,426	5,045	25,505 (25,505)	5,417 (2,958)	5,578 (6,491)	4,784 (5,487)	4,271 (4,349)	5,455 (6,220)	1,240	145	273	289	278	255	1.39 (1.39)	2.85 (1.55)	1.33 (1.55)	1.25 (1.43)	1.25 (1.27)	1.08 (1.23)	30年 1月

\*有効求人数、有効求人倍率の上段は「求人数均等配分方式」、下段( )は「就職機会積み上げ方式」。

# パートタイム職業紹介状況

年度=月平均 前年比=%

項目 年度月別	新規求職 申込件数		月間有効 求職者数		紹介件数		就職件数		新規求人数		月間有効 求人数		充足数		有効求人 倍率
		前年比		前年比		前年比		前年比		前年比		前年比		前年比	(原数値)
24年度	2,279	1.3	9,190	3.0	3,439	7.1	946	8.6	3,478	14.1	8,760	15.2	887	7.8	0.95
25年度	2,129	-6.6	8,741	-4.9	3,161	-8.1	966	2.1	3,937	13.2	10,205	16.5	911	2.7	1.17
26年度	2,036	-4.4	8,340	-4.6	2,686	-15.0	857	-11.3	3,933	-0.1	10,345	1.4	814	-10.6	1.24
27年度	1,973	-3.1	8,102	-2.9	2,461	-8.4	834	-2.7	4,269	8.5	11,442	10.6	784	-3.7	1.41
28年度	1,929	-2.2	7,991	-1.4	2,384	-3.1	858	2.9	4,318	1.1	11,791	3.1	800	2.0	1.48
28年 1月	1,900	-11.2	7,003	-3.2	1,979	-10.9	622	-1.6	4,884	5.3	11,437	12.9	576	-2.7	1.63
2月	2,616	10.2	7,980	0.8	3,727	8.6	916	16.7	5,835	17.0	13,468	17.4	869	13.4	1.69
3月	2,188	-0.3	8,458	-1.0	3,326	-9.2	1,274	6.5	4,851	2.1	13,594	9.0	1,219	3.2	1.61
4月	2,682	-8.3	8,736	-4.8	2,659	-8.8	1,095	-5.9	4,060	3.9	12,059	8.1	1,028	-5.4	1.38
5月	2,037	-3.0	8,575	-3.5	2,456	-0.5	904	2.8	4,052	12.2	11,376	6.4	849	4.0	1.33
6月	1,989	-3.2	8,549	-3.6	2,511	-4.2	904	6.5	4,560	7.0	11,715	9.8	852	7.6	1.37
7月	1,585	-7.9	7,991	-4.5	2,024	-7.8	803	7.9	3,692	-11.2	11,165	4.1	735	4.4	1.40
8月	1,615	-2.2	7,759	-3.4	1,903	0.6	681	2.9	3,851	4.1	11,054	1.0	618	-2.2	1.42
9月	1,986	2.3	7,888	-1.1	2,440	1.5	755	-1.0	4,294	2.6	11,096	-0.9	702	-4.7	1.41
10月	1,905	-0.7	8,050	0.0	2,263	-6.6	789	-3.2	4,230	-3.7	11,474	0.5	691	-7.2	1.43
11月	1,469	3.5	7,794	3.6	1,986	3.5	786	15.9	4,018	9.1	11,609	4.6	735	15.4	1.49
12月	1,289	4.4	7,060	2.3	1,475	-11.3	616	-4.0	4,004	6.4	11,313	3.9	569	-4.2	1.60
29年 1月	1,817	-4.4	6,967	-0.5	1,839	-7.1	620	-0.3	4,834	-1.0	12,049	5.4	561	-2.6	1.73
2月	2,487	-4.9	7,900	-1.0	3,750	0.6	925	1.0	5,432	-6.9	13,235	-1.7	882	1.5	1.68
3月	2,285	4.4	8,621	1.9	3,302	-0.7	1,419	11.4	4,785	-1.4	13,351	-1.8	1,381	13.3	1.55
4月	2,724	1.6	9,094	4.1	2,535	-4.7	1,129	3.1	4,372	7.7	12,045	-0.1	1,032	0.4	1.32
5月	2,007	-1.5	8,778	2.4	2,478	0.9	924	2.2	4,047	-0.1	11,792	3.7	862	1.5	1.34
6月	1,726	-13.2	8,467	-1.0	2,307	-8.1	863	-4.5	4,416	-3.2	11,763	0.4	801	-6.0	1.39
7月	1,583	-0.1	7,880	-1.4	1,959	-3.2	716	-10.8	3,937	6.6	11,308	1.3	670	-8.8	1.44
8月	1,599	-1.0	7,627	-1.7	1,891	-0.6	657	-3.5	3,989	3.6	11,391	3.0	621	0.5	1.49
9月	1,928	-2.9	7,777	-1.4	2,405	-1.4	853	13.0	4,634	7.9	11,676	5.2	778	10.8	1.50
10月	1,804	-5.3	7,845	-2.5	2,018	-10.8	848	7.5	4,318	2.1	12,059	5.1	768	11.1	1.54
11月	1,484	1.0	7,339	-5.8	1,766	-11.1	698	-11.2	4,116	2.4	12,036	3.7	649	-11.7	1.64
12月	1,239	-3.9	6,711	-4.9	1,417	-3.9	625	1.5	4,195	4.8	11,847	4.7	565	-0.7	1.77
30年 1月	1,894	4.2	6,844	-1.8	1,958	6.5	630	1.6	5,138	6.3	12,591	4.5	578	3.0	1.84

大津所	375	-3.4	1,452	-6.6	368	-12.8	113	-11.0	892	-15.4	2,188	-8.3	105	-3.7	1.51
高島出張所	67	3.1	247	-18.2	70	27.3	25	-51.0	101	-2.9	343	9.6	21	-52.3	1.39
長浜所	222	5.7	704	0.1	214	-1.8	87	6.1	489	12.7	1,144	0.8	86	13.2	1.63
彦根所	229	16.2	828	4.9	224	4.7	91	31.9	907	27.9	2,884	32.2	84	23.5	3.48
東近江所	337	6.0	1,182	-6.6	360	13.9	118	26.9	909	21.0	1,797	1.0	101	20.2	1.52
うちハローワークプラザ	79	7800.0	194	14.1	108	47.9	26	30.0	-	-	-	-	-	-	-
甲賀所	230	6.0	847	6.0	255	50.9	66	15.8	567	-7.7	1,274	-4.3	60	46.3	1.50
草津所	434	2.8	1,584	1.9	467	4.9	130	-7.8	1,273	9.0	2,961	1.3	121	-12.9	1.87
うち学生相談コーナー	7	0.0	34	3.0	14	75.0	7	133.3	-	-	-	-	-	-	-