平成２９年１０月

職業安定業務月報

（最近の雇用失業情勢）

有効求人倍率は、前月に比べ0.01ポイント上昇

有効求人倍率	1.33倍	(原数値 1.32倍)
新規求人倍率	1.96倍	(原数値 1.97倍)

業務統計主要項目・・・・・・・・・・・・・・・・・・	1頁
最近の雇用失業情勢・・・・・・・・・・・・・・・・・	2頁
求人・求職等状況・・・・・・・・・・・・・・・・・・	4頁
常用職業紹介状況・・・・・・・・・・・・・・・・・・	6頁
産業別新規求人の状況・・・・・・・・・・・・・・・・	8頁
産業別・規模別新規求人数・・・・・・・・・・・・・・	10頁
新規求職者（常用）の就業・不就業の状態別内訳・・・	11頁
安定所別有効求人・有効求職状況・・・・・・・・・・・	12頁
年齢別常用職業紹介状況・・・・・・・・・・・・・・・	14頁
中高年齢者求職・就職状況・・・・・・・・・・・・・・	16頁
パートタイム職業紹介状況・・・・・・・・・・・・・・	18頁
雇用保険適用状況・・・・・・・・・・・・・・・・・・	19頁
雇用保険給付関係状況・・・・・・・・・・・・・・・・	20頁
受理地別・就業地別有効求人倍率の比較・・・・・・・・	22頁

滋賀労働局 職業安定部

業務統計主要項目

		29年10月	前年同月	比（差）	前月	比（差）
① 有効求人倍率	季節調整値	1.33	1.21	－	1.32	0.01
	原数値	1.32	1.19	0.13	1.28	－
② 新規求人倍率	季節調整値	1.96	1.79	－	2.07	△ 0.11
	原数値	1.97	1.83	0.14	1.98	－
③ 有効求人数	一般	14,873	14,263	4.3	14,682	－
	パート	12,059	11,474	5.1	11,676	－
	計	26,932	25,737	4.6	26,358	－
	季節調整値	27,287	26,120	－	27,445	△ 0.6
④ 有効求職者数	一般	12,632	13,496	△ 6.4	12,886	－
	パート	7,845	8,050	△ 2.5	7,777	－
	計	20,477	21,546	△ 5.0	20,663	－
	季節調整値	20,477	21,611	－	20,838	△ 1.7
⑤ 新規求人数	一般	5,176	5,224	△ 0.9	5,545	－
	パート	4,318	4,230	2.1	4,634	－
	計	9,494	9,454	0.4	10,179	－
	季節調整値	9,540	9,579	－	10,712	△ 10.9
⑥ 新規求職者数	一般	3,012	3,256	△ 7.5	3,207	－
	パート	1,804	1,905	△ 5.3	1,928	－
	計	4,816	5,161	△ 6.7	5,135	－
	季節調整値	4,863	5,348	－	5,181	△ 6.1
⑦ 就職件数	一般	1,029	1,124	△ 8.5	1,133	
	パート	848	789	7.5	853	
	計	1,877	1,913	△ 1.9	1,986	
中高年齢者 ⑧ 新規求職者数	45歳以上	2,149	2,085	3.1	2,074	
	55歳以上	1,250	1,233	1.4	1,168	
中高年齢者 ⑨ 有効求職者数	45歳以上	9,361	9,339	0.2	9,328	
	55歳以上	5,511	5,556	△ 0.8	5,474	
中高年齢者 ⑩ 就職件数	45歳以上	844	795	6.2	838	
	55歳以上	442	433	2.1	422	
雇用保険 ⑪ 受給資格決定件数		1,564	1,664	△ 6.0	1,319	
雇用保険 ⑫ 受給者実人員		4,963	5,116	△ 3.0	4,855	

＊比は、%。　ただし、求人倍率はポイント差。

最近の雇用失業情勢

平成29年11月「月例経済報告」

景気は、緩やかな回復基調が続いている。
・個人消費は、緩やかに持ち直している。
・設備投資は、持ち直している。
・輸出は、持ち直している。
・生産は、持ち直している。
・企業収益は、改善している。企業の業況判断は、改善している。
・雇用情勢は、改善している。
・消費者物価は、横ばいとなっている。

先行きについては、雇用・所得環境の改善が続くなかで、各種政策の効果もあって、緩やかに回復していくことが期待される。ただし、海外経済の不確実性や金融資本市場の変動の影響に留意する必要がある。

全国の雇用失業情勢　(平成29年10月)

- 平成29年10月の完全失業率（季節調整値）は2.8％と前月と同水準。（男は2.9％、女は2.6％）
- 平成29年10月の有効求人倍率（季節調整値）は1.55倍であり、前月より0.03ポイント上昇（昭和49年１月の1.64倍以来、43年９か月ぶりの高い水準）
- 完全失業者数（原数値）は181万人と前年同月差14万人減少。（季節調整値は187万人と前月差１万人減少）

理由別（季調値）にみると、「非自発的理由」による離職者は50万人で、このうち「勤め先都合」による離職者は32万人。「自発的理由」による離職者は78万人となった。

年齢階層別完全失業率	男性	女性
１５～２４	5.1	3.0
２５～３４	3.4	3.3
３５～４４	2.5	2.6
４５～５４	2.2	2.4
５５～６４	3.3	2.0
６５～	2.0	1.2

	完全失業率(%)（29年7～9月）	有効求人倍率(季) 29年10月 (倍)		
北海道	3.2	1.14		
東北	2.6	1.47		
南関東	2.8	1.61		
北関東・甲信	2.5	1.52	滋賀	1.33
北陸	2.7	1.72	京都	1.51
東海	2.4	1.75	大阪	1.65
近畿	3.1	1.49	兵庫	1.31
中国	2.6	1.75	奈良	1.38
四国	2.7	1.53	和歌山	1.27
九州	3.0	1.43		
全国	2.8	1.55		

＊完全失業率は原数値、有効求人倍率は季節調整値

完全失業率と有効求人倍率の動向

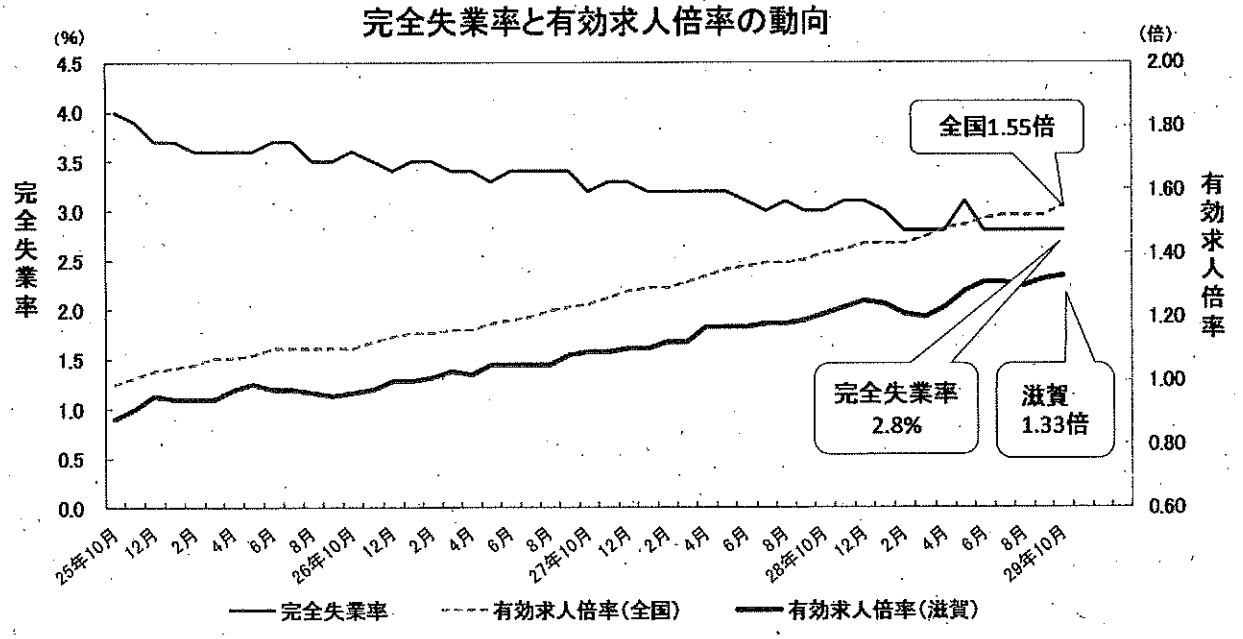

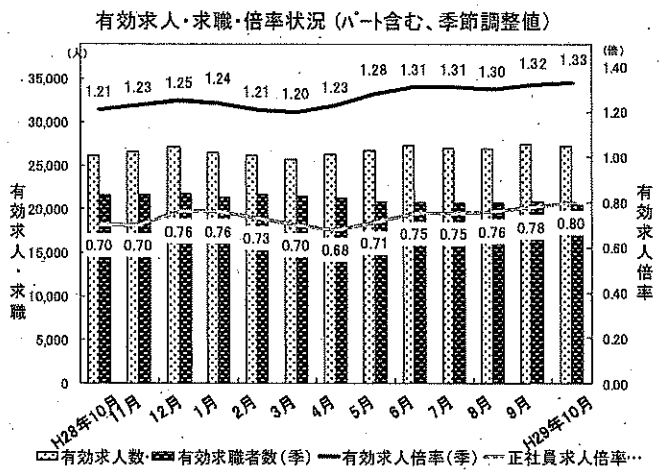

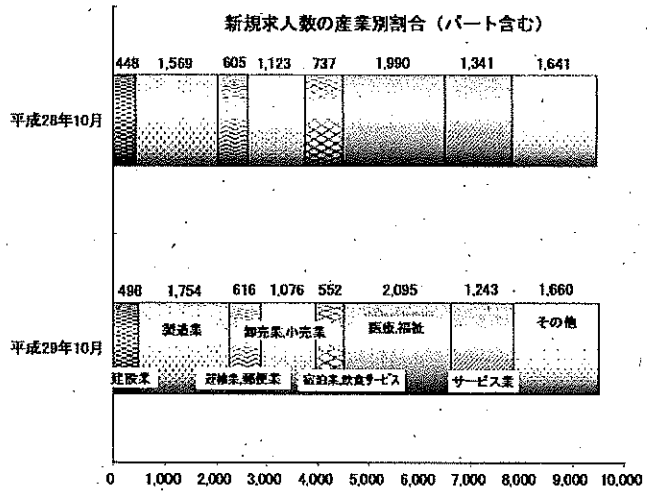

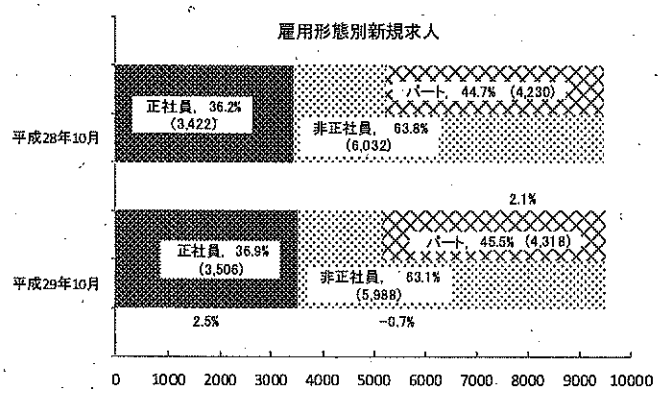

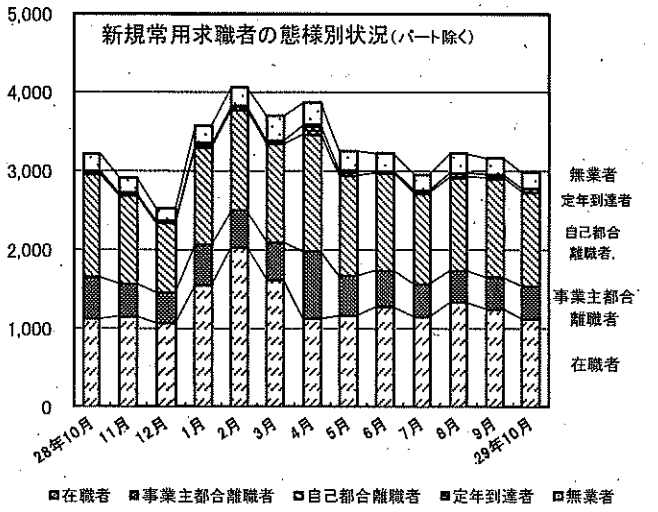

滋賀の雇用失業情勢（平成29年10月）

○**有効求人倍率（季節調整値）**は、前月を0.01ポイント上回り1.33倍となった。
○**正社員有効求人倍率（原数値）**は、前年同月を0.10ポイント上回り0.80倍となった。
○**有効求人数（季節調整値）**は、27,287人で前月比0.6%減となった。
原数値では、前年同月比4.6%増と30か月連続の増加となった。
○**有効求職者数（季節調整値）**は、20,477人で前月比1.7%減となった。
原数値では、前年同月比5.0%減と56か月連続の減少となった。
○**新規求人倍率（季節調整値）**は、前月を0.11ポイント下回り1.96倍となった。

新規求人の状況

新規求人数(原数値)は、9,494人で前年同月比0.4%増となった。

季節調整値では、前月比10.9%減と３か月ぶりの減少となった。

建設業で11.2%、製造業で11.8%、運輸業，郵便業で1.8%、学術研究，専門・技術サービス業で32.4%、生活関連サービス業，娯楽業で5.4%、医療，福祉で5.3%の増加となったが、情報通信業で1.6%、卸売業，小売業で4.2%、宿泊業，飲食サービス業で25.1%、教育，学習支援業で22.4%、サービス業で7.3%の減少となった。

製造業の新規求人数（原数値）を主要業種別に前年同月と比較すると、繊維工業で60.4%、窯業・土石製品で1.4%、金属製品で13.4%、汎用機器で44.7%、電子部品・デバイス・電子回路で63.8%、電気機器で25.0%の増加となったが、食料品・たばこで5.8、印刷で33.3%、輸送用機器で32.4%の減少となった。

10月の新規求人数を雇用形態別に前年同月と比較すると正社員求人は2.5%の増加、非正社員求人は0.7%の減少、非正社員求人のうちパート求人は2.1%の増加となった。

正社員求人が全体の新規求人に占める割合をみると、前年同月を0.7ポイント上回り36.9%となった。

新規求職者等の状況

新規求職申込件数（原数値）は4,816人で、前年同月比6.7%減となった。

常用ベース（パートを除く）新規求職者は3,008人で前年同月比7.4%の減少となった。

常用求職者数を態様別に前年同月と比較すると、在職者(0.2%増)、定年到達者(同数値)、事業主都合離職者（22.4%減）、自己都合離職者（8.5%減）、無業者（6.1%減）となった。

求　人　・　求　職

項目 / 年度月別	新規求人数	前年比	新規求職申込件数	前年比	新規求人倍率 原数値	新規求人倍率 季調値	有効求人数	前年比	有効求職者数	前年比	有効 滋賀県 原数値	パート除く
24 年度	7,805	8.3	7,235	-1.0	1.08		19,863	10.3	29,195	-0.1	0.68	0.56
25 年度	8,722	11.7	6,511	-10.0	1.34		22,660	14.1	26,637	-8.8	0.85	0.70
26 年度	8,741	0.2	5,927	-9.0	1.47		23,176	2.3	23,626	-11.3	0.98	0.84
27 年度	9,118	4.3	5,700	-3.8	1.60		24,401	5.3	22,659	-4.1	1.08	0.89
28 年度	9,499	4.2	5,383	-5.6	1.76		25,919	6.2	21,589	-4.7	1.20	1.04
10月	9,657	5.2	5,634	-4.0	1.71	1.69	24,489	6.3	22,629	-5.1	1.08	0.90
11月	8,093	11.8	4,400	0.2	1.84	1.60	24,019	8.0	21,292	-4.3	1.13	0.94
12月	7,828	5.0	3,956	1.0	1.98	1.62	23,220	7.2	19,690	-1.7	1.18	0.96
28年 1月	11,157	2.4	5,645	-11.9	1.98	1.70	25,196	6.2	20,033	-4.1	1.26	1.06
2月	12,018	10.4	7,133	4.3	1.68	1.63	28,621	9.3	22,284	-2.6	1.28	1.06
3月	9,824	1.3	6,246	-3.7	1.57	1.64	28,342	5.3	23,638	-4.0	1.20	0.97
4月	8,893	5.8	6,827	-10.8	1.30	1.77	25,135	6.5	23,718	-7.2	1.06	0.87
5月	8,396	6.1	5,656	-0.1	1.48	1.74	24,029	5.9	22,959	-5.7	1.05	0.88
6月	9,099	2.7	5,366	-8.2	1.70	1.70	24,368	6.9	22,576	-5.8	1.08	0.90
7月	8,493	-4.6	4,705	-12.8	1.81	1.72	23,794	3.3	21,573	-7.1	1.10	0.93
8月	8,868	12.5	5,065	-3.3	1.75	1.82	24,345	5.4	21,335	-5.9	1.14	0.98
9月	9,428	6.2	5,485	-1.9	1.72	1.80	25,040	5.6	21,519	-4.7	1.16	1.02
10月	9,454	-2.1	5,161	-8.4	1.83	1.79	25,737	5.1	21,546	-4.8	1.19	1.06
11月	9,083	12.2	4,423	0.5	2.05	1.92	25,856	7.6	20,797	-2.3	1.24	1.10
12月	9,039	15.5	3,842	-2.9	2.35	1.89	25,554	10.1	19,069	-3.2	1.34	1.19
29年 1月	11,185	0.3	5,446	-3.5	2.05	1.77	27,555	9.4	19,378	-3.3	1.42	1.25
2月	11,946	-0.6	6,590	-7.6	1.81	1.68	29,930	4.6	21,508	-3.5	1.39	1.23
3月	10,101	2.8	6,033	-3.4	1.67	1.73	29,683	4.7	23,088	-2.3	1.29	1.13
4月	9,288	4.4	6,635	-2.8	1.40	1.80	26,349	4.8	23,365	-1.5	1.13	1.00
5月	9,094	8.3	5,297	-6.3	1.72	2.09	25,691	6.9	22,445	-2.2	1.14	1.02
6月	9,747	7.1	4,984	-7.1	1.96	2.00	26,128	7.2	21,747	-3.7	1.20	1.08
7月	8,730	2.8	4,578	-2.7	1.91	1.89	25,232	6.0	20,712	-4.0	1.22	1.09
8月	9,121	2.9	4,858	-4.1	1.88	1.90	25,510	4.8	20,427	-4.3	1.25	1.10
9月	10,179	8.0	5,135	-6.4	1.98	2.07	26,358	5.3	20,663	-4.0	1.28	1.14
10月	9,494	0.4	4,816	-6.7	1.97	1.96	26,932	4.6	20,477	-5.0	1.32	1.18
大津所	1,875	16.3	986	-6.5	1.90		4,814	-0.2	4,684	0.4	1.03	1.83
高島出張所	226	-13.1	168	15.1	1.35		782	13.0	758	-2.4	1.03	0.91
長浜所	1,030	6.6	546	-20.2	1.89		3,024	7.5	2,017	-15.7	1.50	1.30
彦根所	1,617	10.1	601	-1.0	2.69		4,610	6.2	2,503	-4.4	1.84	1.49
東近江所	1,534	-16.6	816	-9.3	1.88		4,386	1.8	3,383	-8.1	1.30	1.28
うちハローワークプラザ	-		165	-10.3	-		-		545	-9.9	-	-
甲賀所	1,193	27.9	471	-14.7	2.53		3,222	9.9	2,312	-7.5	1.39	1.44
草津所	2,019	-15.0	1,228	0.8	1.64		6,094	4.6	4,820	-1.8	1.26	1.15
うち学生相談コーナー	-		143	31.2	-		-		436	13.2	-	-

＊受給資格決定件数・受給者実人員は、一般＋高年齢求職者＋特例。

等　状　況　（パートを含む）

年度＝月平均　　前年比＝％　　r＝修正値

求人倍率 全国 季節調整値 パート含む		完全失業者数（全国） 実数 万人	完全失業率 (季)	紹介件数	前年比	就職件数	前年比	充足数	前年比	受給資格決定件数	前年比	受給者実人員	前年比	年度月別
	0.82	285	4.3	11,485	3.9	2,349	2.8	2,197	1.2	1,992	4.5	7,395	6.0	24 年度
	0.97	265	4.0	10,190	-11.3	2,319	-1.3	2,147	-2.3	1,779	-10.7	6,605	-10.7	25 年度
	1.11	236	3.6	8,577	-15.8	2,097	-9.6	1,965	-8.5	1,690	-5.0	5,703	-13.7	26 年度
	1.23	222	3.4	7,931	-7.5	2,051	-2.2	1,902	-3.2	1,641	-2.9	5,418	-5.0	27 年度
	1.39	208	3.1	7,236	-8.8	2,011	-2.0	1,853	-2.6	1,591	-3.0	5,068	-6.5	28 年度
1.09	1.24	208	3.2	8,015	-7.7	2,024	-7.6	1,819	-9.3	1,717	-2.0	5,520	-6.3	10月
1.09	1.26	209	3.3	6,502	0.0	1,772	3.4	1,615	2.1	1,318	9.7	5,363	1.1	11月
1.10	1.28	204	3.3	5,517	-1.0	1,676	6.2	1,533	5.7	944	-13.8	5,174	-2.8	12月
1.10	1.29	211	3.2	6,773	-12.0	1,544	-3.9	1,433	-3.6	1,524	-8.0	4,982	-5.6	28年 1月
1.12	1.29	213	3.2	10,887	-0.1	2,164	9.5	2,053	7.2	1,465	0.6	5,033	-1.1	2月
1.12	1.31	216	3.2	10,195	-11.4	3,035	0.4	2,887	-2.4	1,404	-8.6	4,861	-2.3	3月
1.17	1.33	224	3.2	7,830	-13.2	2,379	-10.7	2,152	-12.6	2,767	-4.6	4,764	-9.0	4月
1.17	1.35	216	3.2	7,557	0.0	2,102	3.9	1,908	4.3	2,170	-1.0	5,476	-4.3	5月
1.17	1.36	210	3.1	7,685	-9.9	2,063	-3.1	1,903	-4.1	1,558	-8.6	5,424	-7.0	6月
1.18	1.37	203	3.0	6,494	-14.8	1,841	-3.2	1,667	-5.7	1,450	-5.2	5,354	-9.2	7月
1.18	1.37	212	3.1	6,266	-6.2	1,653	0.6	1,490	-2.7	1,427	-5.1	5,685	-0.3	8月
1.19	1.38	204	3.0	7,450	-5.4	1,950	-4.0	1,771	-7.1	1,393	-6.6	5,387	-5.3	9月
1.21	1.40	195	3.0	6,828	-14.8	1,913	-5.5	1,711	-5.9	1,664	-3.1	5,116	-7.3	10月
1.23	1.41	197	3.1	6,254	-3.8	1,860	5.0	1,722	6.6	1,259	-4.5	4,982	-7.1	11月
1.25	1.43	193	3.1	4,815	-12.7	1,570	-6.3	1,459	-4.8	1,112	17.8	4,623	-10.6	12月
1.24	1.43	197	3.0	6,364	-6.0	1,477	-4.3	1,358	-5.2	1,463	-4.0	4,759	-4.5	29年 1月
1.21	1.43	188	2.8	9,935	-8.7	2,170	0.3	2,061	0.4	1,421	-3.0	4,614	-8.3	2月
1.20	1.45	188	2.8	9,354	-8.2	3,148	3.7	3,031	5.0	1,404	0.0	4,627	-4.8	3月
1.23	1.48	197	2.8	7,247	-7.4	2,364	-0.6	2,146	-0.3	2,499	-9.7	4,546	-4.6	4月
1.28	1.49	210	3.1	6,906	-8.6	2,079	-1.1	1,931	1.2	2,180	0.5	5,475	0.0	5月
1.31	1.51	192	2.8	6,801	-11.5	2,043	-1.0	1,891	-0.6	1,504	-3.5	5,142	-5.2	6月
1.31	1.52	191	2.8	5,934	-8.6	1,725	-6.3	1,612	-3.3	1,374	-5.2	5,206	-2.8	7月
1.30	1.52	189	2.8	5,895	-5.9	1,627	-1.6	1,489	-0.1	1,441	1.0	5,310	-6.6	8月
1.32	1.52	190	2.8	6,786	-8.9	1,986	1.8	1,828	3.2	1,319	-5.3	4,855	-9.9	9月
1.33	1.55	181	2.8	6,048	-11.4	1,877	-1.9	1,727	0.9	1,564	-6.0	4,963	-3.0	10月

		1,235	-22.5	347	-4.9	319	-2.1	385	8.5	1,160	-3.9	大津所
		189	-1.0	79	16.2	68	41.7	59	18.0	184	12.2	高島出張所
		607	-24.9	237	-10.2	208	-3.3	172	-21.8	538	-13.5	長浜所
		818	-10.2	249	-11.1	245	0.0	152	-7.3	572	-2.4	彦根所
		994	-10.4	365	5.5	299	4.5	250	-0.8	852	1.5	東近江所
		243	-9.0	73	-9.9	-		-		-		うちハローワークプラザ
		598	-6.3	199	-6.6	188	-7.4	145	-31.9	536	-1.3	甲賀所
		1,607	1.9	401	6.4	400	3.1	401	-2.2	1,121	-2.9	草津所
		226	113.2	38	46.2	-		-		-		うち学生相談コーナー

常　用　職　業

項目 / 年度月別	常用（パートタイムを除く）											
	月間有効求職者数		新規求職申込件数		月間有効求人数		新規求人数		就職件数		充足数	
	①	前年比	②	前年比	③	前年比	④	前年比	⑤	前年比	⑥	前年比
24年度	19,970	-1.5	4,947	-2.1	10,305	6.7	3,983	3.8	1,282	-1.0	1,196	-3.3
25年度	17,850	-10.6	4,369	-11.7	11,398	10.6	4,365	9.6	1,244	-3.0	1,139	-4.8
26年度	15,230	-14.7	3,874	-11.3	11,805	3.6	4,415	1.1	1,153	-7.3	1,066	-6.4
27年度	14,525	-4.6	3,719	-4.0	11,865	0.5	4,427	0.3	1,133	-1.7	1,037	-2.7
28年度	13,566	-6.6	3,445	-7.4	12,901	8.7	4,726	6.8	1,076	-5.0	978	-5.7
10月	14,545	-4.9	3,702	-2.3	11,901	2.5	4,795	7.8	1,139	-6.2	1,010	-6.9
11月	13,729	-3.3	2,970	2.1	11,760	4.3	4,002	6.2	1,030	7.4	914	5.1
12月	12,746	-1.2	2,711	0.2	11,256	1.4	3,708	-6.2	929	8.9	843	10.3
28年 1月	13,000	-4.5	3,738	-12.0	12,706	1.4	5,798	0.5	842	-4.8	772	-4.3
2月	14,274	-4.2	4,505	1.5	13,940	1.9	5,681	3.1	1,172	5.8	1,109	4.0
3月	15,153	-5.5	4,048	-5.4	13,484	0.3	4,513	-1.3	1,652	-5.1	1,559	-7.9
4月	14,952	-8.5	4,134	-12.5	11,983	4.6	4,464	8.3	1,177	-15.8	1,028	-19.4
5月	14,348	-7.0	3,609	1.6	11,614	5.0	4,007	0.4	1,110	3.2	987	3.5
6月	13,990	-7.2	3,369	-10.9	11,517	4.4	4,016	-2.0	1,085	-8.9	973	-12.0
7月	13,550	-8.6	3,112	-15.2	11,470	1.9	4,372	1.3	967	-10.5	865	-13.1
8月	13,548	-7.4	3,441	-4.1	12,144	9.7	4,663	20.0	908	1.0	808	-1.9
9月	13,600	-6.7	3,487	-4.2	12,728	11.0	4,566	8.4	1,128	-4.9	1,004	-7.7
10月	13,468	-7.4	3,249	-12.2	13,007	9.3	4,766	-0.6	1,064	-6.6	966	-4.4
11月	12,972	-5.5	2,946	-0.8	12,914	9.8	4,624	15.5	1,015	-1.5	928	1.5
12月	11,979	-6.0	2,543	-6.2	12,957	15.1	4,537	22.4	870	-6.4	805	-4.5
29年 1月	12,384	-4.7	3,621	-3.1	14,197	11.7	5,833	0.6	784	-6.9	721	-6.6
2月	13,574	-4.9	4,089	-9.2	15,311	9.8	6,009	5.8	1,187	1.3	1,122	1.2
3月	14,432	-4.8	3,737	-7.7	14,971	11.0	4,851	7.5	1,618	-2.1	1,534	-1.6
4月	14,230	-4.8	3,893	-5.8	13,261	10.7	4,644	4.0	1,155	-1.9	1,043	1.5
5月	13,633	-5.0	3,285	-9.0	12,966	11.6	4,722	17.8	1,103	-0.6	1,020	3.3
6月	13,250	-5.3	3,250	-3.5	13,328	15.7	4,819	20.0	1,112	2.5	1,022	5.0
7月	12,805	-5.5	2,991	-3.9	12,754	11.2	4,347	-0.6	935	-3.3	865	0.0
8月	12,773	-5.7	3,252	-5.5	12,994	7.0	4,812	3.2	888	-2.2	790	-2.2
9月	12,857	-5.5	3,197	-8.3	13,572	6.6	5,114	12.0	1,064	-5.7	985	-1.9
10月	12,599	-6.5	3,008	-7.4	13,698	5.3	4,685	-1.7	975	-8.4	904	-6.4
大津所	2,955	0.7	642	-2.3	2,341	0.0	856	16.9	183	-5.2	153	-10.5
高島出張所	432	-2.3	93	29.2	349	6.7	100	-2.0	32	-15.8	25	0.0
長浜所	1,231	-16.8	310	-26.4	1,422	6.4	454	3.4	130	-11.0	115	-2.5
彦根所	1,450	-6.8	343	-3.1	2,072	6.2	695	-2.8	134	-9.5	136	-4.2
東近江所	2,047	-12.8	498	-13.4	2,385	0.7	785	-18.7	189	1.6	159	0.0
うちハローワークプラザ	352	-17.6	106	-13.1	－		－		38	-20.8	－	
甲賀所	1,458	-10.2	325	-16.7	1,901	8.3	679	13.5	112	-10.4	117	-0.8
草津所	3,026	-1.9	797	2.2	3,228	10.2	1,116	-8.1	195	-14.5	199	-14.6
うち学生相談コーナー	399	16.0	131	33.7	－		－		32	39.1	－	

紹　介　状　況

年度＝月平均

有効求人倍率 ③/①	新規求人倍率 ④/②	就職率 ⑤/②×100	充足率 ⑥/④×100	正社員 月間有効求人数 ⑦	前年比	新規求人数 ⑧	前年比	就職件数 ⑨	前年比	充足数 ⑩	前年比	有効求人倍率 ⑦/①	充足率 ⑩/⑧×100	年度月別
0.52	0.81	25.9	30.0	6,966	9.8	2,551	6.4	821	-2.0	742	-3.8	0.35	29.1	24年度
0.64	1.00	28.5	26.1	7,540	8.2	2,763	8.3	803	-2.2	713	-3.9	0.42	25.8	25年度
0.78	1.14	29.8	24.1	7,972	5.7	2,874	4.0	768	-4.4	692	-2.9	0.52	24.1	26年度
0.82	1.19	30.5	23.4	8,441	5.9	3,047	6.0	768	0.0	683	-1.3	0.58	22.4	27年度
0.95	1.37	31.2	20.7	9,122	8.1	3,257	6.9	753	-2.0	668	-2.2	0.67	20.5	28年度
0.82	1.30	30.8	21.1	8,746	8.6	3,439	16.1	808	-7.2	705	-7.6	0.60	20.5	10月
0.86	1.35	34.7	22.8	8,513	8.6	2,851	8.9	755	10.4	650	7.3	0.62	22.8	11月
0.88	1.37	34.3	22.7	8,194	9.2	2,595	3.3	610	-7.0	544	-7.3	0.64	21.0	12月
0.98	1.55	22.5	13.3	8,623	7.4	3,665	7.2	641	-4.2	564	-6.9	0.66	15.4	28年　1月
0.98	1.26	26.0	19.5	8,964	7.1	3,149	5.4	784	6.8	724	4.2	0.63	23.0	2月
0.89	1.11	40.8	34.5	9,228	7.7	3,112	7.1	899	0.3	812	0.2	0.61	26.1	3月
0.80	1.08	28.5	23.0	8,756	8.9	3,264	11.4	796	-12.7	693	-13.8	0.59	21.2	4月
0.81	1.11	30.8	24.6	8,603	7.9	2,890	1.3	777	6.6	682	9.3	0.60	23.6	5月
0.82	1.19	32.2	24.2	8,501	5.7	2,903	-0.9	796	-6.0	703	-9.1	0.61	24.2	6月
0.85	1.40	31.1	19.8	8,457	2.3	3,262	2.7	697	-11.3	614	-12.3	0.62	18.8	7月
0.90	1.36	26.4	17.3	8,935	8.2	3,329	14.1	708	9.3	626	6.3	0.66	18.8	8月
0.94	1.31	32.3	22.0	9,226	9.3	3,240	9.9	772	-3.5	659	-7.4	0.68	20.3	9月
0.97	1.47	32.7	20.3	9,391	7.4	3,422	-0.5	771	-4.6	680	-3.5	0.70	19.9	10月
1.00	1.57	34.5	20.1	9,142	7.4	3,153	10.6	783	3.7	711	9.4	0.70	22.5	11月
1.08	1.78	34.2	17.7	9,087	10.9	3,113	20.0	601	-1.5	544	0.0	0.76	17.5	12月
1.15	1.61	21.7	12.4	9,467	9.8	3,680	0.4	623	-2.8	560	-0.7	0.76	15.2	29年　1月
1.13	1.47	29.0	18.7	9,859	10.0	3,514	11.6	812	3.6	741	2.3	0.73	21.1	2月
1.04	1.30	43.3	31.6	10,045	8.9	3,309	6.3	900	0.1	801	-1.4	0.70	24.2	3月
0.93	1.19	29.7	22.5	9,606	9.7	3,448	5.6	819	2.9	732	5.6	0.68	21.2	4月
0.95	1.44	33.6	21.6	9,640	12.1	3,510	21.5	788	1.4	714	4.7	0.71	20.3	5月
1.01	1.48	34.2	21.2	9,960	17.2	3,512	21.0	813	2.1	740	5.3	0.75	21.1	6月
1.00	1.45	31.3	19.9	9,584	13.3	3,319	1.7	716	2.7	655	6.7	0.75	19.7	7月
1.02	1.48	27.3	16.4	9,720	8.8	3,595	8.0	690	-2.5	602	-3.8	0.76	16.7	8月
1.06	1.60	33.3	19.3	9,992	8.3	3,589	10.8	756	-2.1	675	2.4	0.78	18.8	9月
1.09	1.56	32.4	19.3	10,116	7.7	3,506	2.5	744	-3.5	667	-1.9	0.80	19.0	10月
0.79	1.33	28.5	17.9	1,833	2.6	676	20.3	134	5.5	101	-7.3	0.62	14.9	大津所
0.81	1.08	34.4	25.0	281	6.0	92	13.6	25	19.0	19	35.7	0.65	20.7	高島出張所
1.16	1.46	41.9	25.3	937	18.0	282	0.7	107	9.2	89	20.3	0.76	31.6	長浜所
1.43	2.03	39.1	19.6	1,549	2.7	558	-5.4	93	-9.7	98	-2.0	1.07	17.6	彦根所
1.17	1.58	38.0	20.3	1,739	2.7	618	-7.9	153	7.7	125	-2.3	0.85	20.2	東近江所
-	-	35.8	-	-		-		25	-24.2	-		-	-	うちハローワークプラザ
1.30	2.09	34.5	17.2	1,291	20.9	409	28.6	84	-13.4	88	-3.3	0.89	21.5	甲賀所
1.07	1.40	24.5	17.8	2,486	9.2	871	-5.3	148	-19.1	147	-10.4	0.82	16.9	草津所
-	-	24.4	-	-		-		28	33.3	-		-	-	うち学生相談コーナー

産業別新規

項目 / 年度月別	産業計	前年比	建設業	前年比	製造業	前年比	食料品・たばこ	前年比	繊維工業	前年比	印刷	前年比	窯業・土石	前年比	金属製品	前年比	はん用機器	前年比	電子部品・デバイス・電子回路	前年比	電気機器	前年比
24年度	7,805	8.3	434	31.9	1,166	-3.2	237	30.9	51	18.6	45	45.2	76	-29.0	117	12.5	72	-22.6	78	4.0	99	-18.9
25年度	8,722	11.7	508	17.1	1,319	13.1	203	-14.3	58	13.7	42	-6.7	78	2.6	113	-3.4	92	27.8	121	55.1	113	14.1
26年度	8,741	0.2	441	-13.2	1,284	-2.7	211	3.9	66	13.8	31	-26.2	65	-16.7	123	8.8	76	-17.4	118	-2.5	116	2.7
27年度	9,118	4.3	459	4.1	1,257	-2.1	217	2.8	70	6.1	33	6.5	62	-4.6	125	1.6	81	6.6	100	-15.3	121	4.3
28年度	9,499	4.2	429	-6.5	1,458	16.0	223	2.8	70	0.0	35	6.1	71	14.5	144	15.2	89	9.9	131	31.0	144	19.0
10月	9,657	5.2	487	2.7	1,526	7.4	363	29.2	66	-12.0	46	84.0	59	-24.4	171	16.3	108	-3.6	105	-12.5	141	50.0
11月	8,093	11.8	372	-4.9	1,240	16.1	194	57.7	75	47.1	25	-13.8	72	44.0	118	-1.7	68	9.4	101	-24.1	128	21.9
12月	7,828	5.0	415	15.0	958	6.6	136	23.6	60	13.2	12	-58.6	41	-28.1	96	12.9	82	95.2	66	83.3	84	-24.3
28年 1月	11,157	2.4	504	12.2	1,256	-7.9	186	15.5	56	-3.4	21	-16.0	49	4.3	175	45.8	120	36.4	106	-0.9	116	-35.9
2月	12,018	10.4	450	8.4	1,362	2.3	138	24.3	113	44.9	62	121.4	78	-16.1	127	-2.3	74	-28.8	137	-29.4	147	2.8
3月	9,824	1.3	630	28.6	1,292	-1.8	280	22.8	83	1.2	22	-56.9	80	50.9	113	16.5	92	61.4	93	32.9	82	-50.9
4月	8,893	5.8	433	14.9	1,157	0.0	150	-28.9	39	5.4	28	-9.7	31	-56.3	138	14.0	72	-7.7	89	0.0	158	46.3
5月	8,396	6.1	395	-6.4	1,233	-6.7	174	-40.4	87	40.3	57	96.6	70	45.8	115	35.3	72	18.0	82	-52.3	127	15.5
6月	9,099	2.7	420	-9.7	1,320	5.6	327	80.7	76	8.6	23	-45.2	57	-25.0	133	0.8	79	-16.8	94	10.6	89	-39.5
7月	8,493	-4.6	421	-14.3	1,349	10.8	188	52.8	48	-12.7	17	-34.6	82	36.7	120	-25.0	96	43.3	99	32.0	170	20.6
8月	8,868	12.5	421	-4.5	1,356	8.8	161	-35.6	79	-31.3	57	72.7	54	-16.9	160	92.8	75	-5.1	123	32.3	118	6.3
9月	9,428	6.2	474	3.3	1,725	37.1	310	25.5	79	49.1	52	26.8	84	82.6	156	38.1	110	80.3	117	48.1	182	33.8
10月	9,454	-2.1	448	-8.0	1,569	2.8	359	-1.1	48	-27.3	36	-21.7	69	16.9	149	-12.9	85	-21.3	116	10.5	128	-9.2
11月	9,083	12.2	344	-7.5	1,548	24.8	181	-6.7	94	25.3	39	56.0	103	43.1	143	21.2	59	1.7	173	71.3	125	-2.3
12月	9,039	15.5	396	-4.6	1,413	47.5	170	25.0	58	-3.3	24	100.0	37	-9.8	151	57.3	126	53.7	133	101.5	138	64.3
29年 1月	11,185	0.3	511	1.4	1,470	17.0	227	22.0	57	1.8	12	-42.9	93	89.8	163	-6.9	74	-38.3	159	50.0	161	38.8
2月	11,946	-0.6	442	-1.8	1,657	21.7	173	25.4	104	-8.0	52	-16.1	89	14.1	150	18.1	78	5.4	226	65.0	182	23.8
3月	10,101	2.8	443	-29.7	1,700	31.6	251	-10.4	70	-15.7	19	-13.6	79	-1.3	155	37.2	137	48.9	155	66.7	151	84.1
4月	9,288	4.4	455	5.1	1,431	23.7	218	45.3	72	84.6	27	-3.6	110	254.8	121	-12.3	70	-2.8	120	34.8	147	-7.0
5月	9,094	8.3	447	13.2	1,540	24.9	160	-8.0	99	13.8	72	26.3	79	12.9	150	30.4	80	11.1	208	153.7	177	39.4
6月	9,747	7.1	477	13.6	1,769	34.0	307	-6.1	63	-17.1	12	-47.8	88	54.4	164	23.3	123	55.7	118	25.5	238	167.4
7月	8,730	2.8	473	12.4	1,606	19.1	211	12.2	53	10.4	17	0.0	106	29.3	141	17.5	96	0.0	215	117.2	148	-12.9
8月	9,121	2.9	478	13.5	1,784	31.6	156	-3.1	83	5.1	62	8.8	90	66.7	179	11.9	141	88.0	190	54.5	201	70.3
9月	10,179	8.0	503	6.1	2,005	16.2	385	24.2	80	1.3	40	-23.1	90	7.1	166	6.4	158	43.6	118	0.9	193	6.0
10月	9,494	0.4	498	11.2	1,754	11.8	338	-5.8	77	60.4	24	-33.3	70	1.4	169	13.4	123	44.7	190	63.8	160	25.0

大津所	1,875	16.3	103	35.5	274	33.7	182	23.0	0		7		2	0.0	5	-28.6	8	-20.0	11	57.1	28	833.3
高島出張所	226	-13.1	36	157.1	47	11.9	16	6.7	9	0.0	0		3	0.0	2	100.0	2	100.0	2	0.0	0	
長浜所	1,030	6.6	54	25.6	149	-20.7	24	9.1	12	50.0	3	-83.3	3	0.0	14	-53.3	18	12.5	14	7.7	14	0.0
彦根所	1,617	10.1	68	-15.0	268	19.1	30	-26.8	13	333.3	11	37.5	5	400.0	38	35.7	47	88.0	37	23.3	9	80.0
東近江所	1,534	-16.6	98	16.7	350	-6.7	15	-75.0	20	100.0	0	-100.0	11	10.0	29	-12.1	12	200.0	76	61.7	24	-38.5
甲賀所	1,193	27.9	20	-28.6	321	23.0	21	75.0	9	-10.0	2	-50.0	33	-29.8	44	120.0	15	0.0	0		13	44.4
草津所	2,019	-15.0	119	-3.3	345	26.4	50	-18.0	14	75.0	1	0.0	13	333.3	37	23.3	21	50.0	50	194.1	72	24.1

求 人 の 状 況

（パートを含む）

年度＝月平均　前年比＝%

輸送用機器	前年比	情報通信業	前年比	運輸業，郵便業	前年比	卸売業，小売業	前年比	学術研究，専門・技術サービス業	前年比	宿泊業，飲食サービス業	前年比	生活関連サービス業，娯楽業	前年比	教育，学習支援業	前年比	医療，福祉	前年比	サービス業	前年比	年度月別
70	-10.3	49	-7.5	511	2.8	910	19.1	123	3.4	575	11.7	384	12.0	102	6.3	1,488	7.8	1,059	8.0	24年度
85	21.4	67	36.7	659	29.0	1,024	12.5	121	-1.6	720	25.2	382	-0.5	95	-6.9	1,586	6.6	1,262	19.2	25年度
68	-20.0	71	6.0	665	0.9	1,099	7.3	111	-8.3	763	6.0	383	0.3	95	0.0	1,585	-0.1	1,219	-3.4	26年度
66	-2.9	68	-4.2	669	0.6	1,207	9.8	121	9.0	794	4.1	449	17.2	116	22.1	1,772	11.8	1,196	-1.9	27年度
74	12.1	61	-10.3	660	-1.3	1,171	-3.0	153	26.4	744	-6.3	427	-4.9	122	5.2	1,848	4.3	1,340	12.0	28年度
91	24.7	61	0.0	810	25.0	1,333	7.8	114	-0.9	693	-22.0	541	1.5	115	30.7	2,006	24.6	1,259	-13.2	10月
42	-35.4	51	-8.9	598	-8.8	1,086	29.7	108	66.2	521	-30.2	463	92.1	64	0.0	1,735	17.4	1,107	-2.9	11月
53	26.2	74	37.0	484	-7.5	1,207	24.9	84	-30.6	918	66.9	335	10.2	82	13.9	1,432	12.1	871	4.2	12月
69	-20.7	97	7.8	759	11.1	1,462	5.7	160	63.3	847	18.5	602	31.7	113	32.9	2,307	5.0	1,355	-1.3	28年 1月
73	17.7	42	-20.8	744	9.1	1,265	17.7	173	68.0	610	-28.5	504	47.8	188	8.0	2,292	24.2	1,521	8.2	2月
72	38.5	81	-19.8	547	-28.0	1,103	-17.5	111	-32.7	1,140	32.1	467	5.9	228	47.1	1,763	16.9	1,220	-1.7	3月
56	86.7	93	257.7	769	24.6	1,176	4.8	123	30.9	630	-16.4	433	-3.1	94	-29.9	1,851	6.6	1,352	8.9	4月
54	-35.7	50	-19.4	736	4.1	968	-0.1	159	51.4	677	11.7	482	35.8	67	3.1	1,786	14.0	1,087	-1.8	5月
40	-18.4	61	-16.4	634	-22.2	1,268	-2.8	92	-42.1	1,026	11.4	362	1.4	109	2.8	1,697	13.3	1,440	19.9	6月
74	-31.5	70	37.3	444	-31.6	1,137	-17.2	112	14.3	610	-18.1	470	3.5	112	24.4	1,816	-0.1	1,309	5.8	7月
80	66.7	56	-46.2	737	7.0	1,257	22.8	192	100.0	548	-15.0	449	-16.5	129	43.3	1,907	17.6	1,216	29.4	8月
100	28.2	63	-32.3	635	5.0	1,233	0.0	137	-8.1	985	-12.5	362	12.8	98	-16.9	1,710	15.2	1,374	6.0	9月
102	12.1	61	0.0	605	-25.3	1,123	-15.8	148	29.8	737	6.3	463	-14.4	107	-7.0	1,990	-0.8	1,341	6.5	10月
75	78.6	37	-27.5	828	38.5	1,146	5.5	274	153.7	370	-29.0	389	-16.0	103	60.9	1,733	-0.1	1,586	43.3	11月
86	62.3	62	-16.2	465	-3.9	1,087	-9.9	98	16.7	1,025	11.7	342	2.1	105	28.0	1,662	16.1	1,082	24.2	12月
80	15.9	59	-39.2	598	-21.2	1,247	-14.7	161	0.6	791	-6.6	442	-26.6	137	21.2	2,259	-2.1	1,253	-7.5	29年 1月
66	-9.6	57	35.7	881	18.4	1,220	-3.6	242	39.9	524	-14.1	425	-15.7	222	18.1	2,039	-11.0	1,621	6.6	2月
70	-2.8	58	-28.4	585	6.9	1,189	7.8	96	-13.5	1,010	-11.4	508	8.8	184	-19.3	1,726	-2.1	1,416	16.1	3月
74	32.1	67	-28.0	682	-11.3	1,255	6.7	152	23.6	701	11.3	398	-8.1	138	46.8	1,997	7.9	1,163	-14.0	4月
61	13.0	58	16.0	684	-7.1	1,190	22.9	128	-19.5	475	-29.8	424	-12.0	84	25.4	1,944	8.8	1,406	29.3	5月
64	60.0	73	19.7	689	8.7	1,134	-10.6	198	115.2	1,071	4.4	491	35.6	69	-36.7	1,770	4.3	1,438	-0.1	6月
92	24.3	56	-20.0	637	43.5	929	-18.3	140	25.0	519	-14.9	422	-10.2	98	-12.5	1,912	5.3	1,260	-3.7	7月
69	-13.8	52	-7.1	682	-7.5	1,213	-3.5	128	-33.3	488	-10.9	427	-4.9	106	-17.8	1,900	-0.4	1,200	-1.3	8月
110	10.0	130	106.3	671	5.7	1,288	4.5	128	-6.6	1,156	17.4	331	-8.6	105	7.1	1,795	5.0	1,417	3.1	9月
69	-32.4	60	-1.6	616	1.8	1,076	-4.2	196	32.4	552	-25.1	488	5.4	83	-22.4	2,095	5.3	1,243	-7.3	10月
1	-66.7	11	-21.4	67	8.1	235	11.4	94	154.1	148	8.8	45	-43.0	23	-23.3	549	26.8	229	4.1	大津所
4		1		2	-87.5	26	8.3	0	-100.0	1	-92.3	39	-29.1	1	-75.0	52	-11.9	11	10.0	高島出張所
16	100.0	5	400.0	80	100.0	66	-33.3	8	-46.7	120	10.1	107	81.4	5	66.7	176	-12.0	163	3.2	長浜所
6	-14.3	4	100.0	161	38.8	259	34.2	27	-12.9	156	-11.9	70	20.7	22	29.4	248	-2.0	224	7.7	彦根所
34	-41.4	6		118	-23.9	180	-36.8	34	112.5	38	-71.9	57	-26.9	11	-70.3	447	10.9	107	-13.0	東近江所
7	-50.0	0	-100.0	78	69.6	143	70.2	4	-42.9	55	57.1	109	142.2	2	-60.0	183	19.6	254	12.4	甲賀所
1	-91.7	33	-21.4	110	-35.3	167	-26.4	29	-29.3	34	-74.2	61	-31.5	19	72.7	440	-10.0	255	-35.6	草津所

産業別・規模別新規求人数

（パートを含む）

産業別新規求人数	平成29年10月 求人数 全数	うちパート	うち臨・季	平成28年10月 求人数 全数	うちパート	うち臨・季	前年同月比 全数	うちパート	うち臨・季
A,B 農，林，漁業 (01～04)	34	22	2	24	16	6	41.7	37.5	△ 66.7
C 鉱業，採石業，砂利採取業 (05)	5	0	0	2	0	0	150.0		
D 建設業 (06～08)	498	37	12	448	52	29	11.2	△ 28.8	△ 58.6
E 製造業 (09～32)	1,754	669	263	1,569	624	358	11.8	7.2	△ 26.5
09 食料品製造業	326	249		350	259	183	△ 6.9	△ 3.9	#VALUE!
10 飲料・たばこ・飼料製造業	12	5	2	9	5	4	33.3	0.0	△ 50.0
11 繊維工業	77	35	6	48	20	3	60.4	75.0	100.0
12 木材・木製品製造業（家具を除く）	46	6	0	24	4	2	91.7	50.0	△ 100.0
13 家具・装備品製造業	10	4	3	25	8	2	△ 60.0	△ 50.0	50.0
14 パルプ・紙・紙加工品製造業	60	16	3	21	4	2	185.7	300.0	50.0
15 印刷・同関連業	24	9	0	36	6	4	△ 33.3	50.0	△ 100.0
16 化学工業	58	26	1	55	10	1	5.5	160.0	0.0
17 石油製品・石炭製品製造業	43	1	0	13	1	0	230.8	0.0	
18 プラスチック製品製造業	122	28	20	129	31	27	△ 5.4	△ 9.7	△ 25.9
19 ゴム製品製造業	1	0	0	1	0	0	0.0		
21 窯業・土石製品製造業	70	4	2	69	25	7	1.4	△ 84.0	△ 71.4
22 鉄鋼業	13	2	1	7	1	0	85.7	100.0	
23 非鉄金属製造業	9	4	0	16	2	0	△ 43.8	100.0	
24 金属製品製造業	169	32	3	149	34	4	13.4	△ 5.9	△ 25.0
25 はん用機械器具製造業	123	28	14	85	31	11	44.7	△ 9.7	27.3
26 生産用機械器具製造業	84	21	0	77	13	5	9.1	61.5	△ 100.0
27 業務用機械器具製造業	32	5	2	28	11	0	14.3	△ 54.5	
28 電子部品・デバイス・電子回路製造業	190	118	8	116	60	15	63.8	96.7	△ 46.7
29 電気機械器具製造業	160	41	27	128	50	45	25.0	△ 18.0	△ 40.0
30 情報通信機械器具製造業	15	5	0	11	5	0	36.4	0.0	
31 輸送用機械器具製造業	69	18	12	102	18	17	△ 32.4	0.0	△ 29.4
20,32 その他の製造業	41	12	2	70	26	26	△ 41.4	△ 53.8	△ 92.3
F 電気・ガス・熱供給・水道業 (33～36)	6	1	0	3	1	0	100.0	0.0	
G 情報通信業 (37～41)	60	6	2	61	13	5	△ 1.6	△ 53.8	△ 60.0
H 運輸業，郵便業 (42～49)	616	234	116	605	241	82	1.8	△ 2.9	41.5
I 卸売業，小売業 (50～61)	1,076	654	70	1,123	660	71	△ 4.2	△ 0.9	△ 1.4
J 金融業，保険業 (62～67)	19	2	0	32	12	4	△ 40.6	△ 83.3	△ 100.0
K 不動産業，物品賃貸業 (68～70)	271	73	4	316	80	3	△ 14.2	△ 8.8	33.3
L 学術研究，専門・技術サービス業 (71～74)	196	22	17	148	48	13	32.4	△ 54.2	30.8
M 宿泊業，飲食サービス業 (75～77)	552	432	71	737	498	52	△ 25.1	△ 13.3	36.5
N 生活関連サービス業，娯楽業 (78～80)	488	284	135	463	263	100	5.4	8.0	35.0
O 教育，学習支援業 (81,82)	83	54	5	107	63	3	△ 22.4	△ 14.3	66.7
P 医療，福祉 (83～85)	2,095	1,075	83	1,990	956	71	5.3	12.4	16.9
Q 複合サービス事業 (86,87)	217	195	110	184	156	131	17.9	25.0	△ 16.0
R サービス業（他に分類されないもの） (88～96)	1,243	472	293	1,341	446	260	△ 7.3	5.8	12.7
S,T 公務（他に分類されるものを除く）・その他 (97,98,99)	281	86	36	301	101	27	△ 6.6	△ 14.9	33.3
合計	9,494	4,318	1,219	9,454	4,230	1,215	0.4	2.1	0.3
事業所規模別 ２９人以下	5,484	2,402	511	5,654	2,399	428	△ 3.0	0.1	19.4
事業所規模別 ３０～９９人	2,361	1,094	337	2,092	974	327	12.9	12.3	3.1
事業所規模別 １００～２９９人	1,124	603	317	1,201	613	286	△ 6.4	△ 1.6	10.8
事業所規模別 ３００～４９９人	254	88	21	311	145	111	△ 18.3	△ 39.3	△ 81.1
事業所規模別 ５００～９９９人	165	61	32	139	80	58	18.7	△ 23.8	△ 44.8
事業所規模別 １，０００人以上	106	70	1	57	19	5	86.0	268.4	△ 80.0

新規求職者（常用）の就業・不就業の状態別内訳

（パートを除く）

年度＝月平均　前年比＝%

項目 / 年度月別	新規求職申込件数	前年比	在職者	前年比	離職者	前年比	定年到達者	前年比	事業主都合	前年比	自己都合	前年比	無業者	前年比
24年度	4,947	-2.1	1,489	4.0	2,986	2.2	97	-8.5	1,125	5.9	1,692	1.9	472	-32.4
25年度	4,369	-11.7	1,437	-3.5	2,532	-15.2	79	-18.6	824	-26.8	1,573	-7.0	400	-15.3
26年度	3,874	-11.3	1,398	-2.7	2,139	-15.5	65	-17.7	639	-22.5	1,390	-11.6	338	-15.5
27年度	3,719	-4.0	1,395	-0.2	2,035	-4.9	59	-9.2	567	-11.3	1,371	-1.4	289	-14.5
28年度	3,445	-7.4	1,349	-3.3	1,862	-8.5	57	-3.4	512	-9.7	1,259	-8.2	233	-19.4
10月	3,702	-2.3	1,297	2.1	2,108	-4.2	60	-14.3	590	-5.9	1,427	-2.5	297	-6.6
11月	2,970	2.1	1,162	9.2	1,580	-1.1	42	2.4	391	-9.9	1,115	3.1	228	-7.3
12月	2,711	0.2	1,147	3.9	1,384	-1.7	37	-32.7	320	-16.0	998	6.5	180	-6.7
28年 1月	3,738	-12.0	1,587	-3.5	1,920	-17.0	55	-28.6	507	-19.1	1,307	-16.1	231	-20.6
2月	4,505	1.5	2,059	-0.3	2,115	4.2	68	0.0	653	11.8	1,358	1.9	331	-2.9
3月	4,048	-5.4	1,666	-3.1	1,991	-6.5	45	-23.7	539	-12.1	1,377	-3.2	391	-9.3
4月	4,134	-12.5	1,120	-8.5	2,721	-12.1	162	-4.7	945	-14.0	1,569	-12.0	293	-27.1
5月	3,609	1.6	1,310	10.8	2,051	-2.4	58	0.0	565	-4.9	1,383	-2.1	248	-8.1
6月	3,369	-10.9	1,304	-8.3	1,806	-12.8	41	7.9	464	-19.6	1,270	-9.9	259	-9.8
7月	3,112	-15.2	1,174	-12.2	1,720	-16.7	32	-11.1	502	-4.4	1,151	-20.8	218	-19.3
8月	3,441	-4.1	1,345	0.7	1,876	-4.1	68	65.9	454	-9.0	1,324	-3.8	220	-25.4
9月	3,487	-4.2	1,382	4.6	1,871	-8.1	47	-19.0	452	-10.5	1,343	-6.7	234	-17.0
10月	3,249	-12.2	1,127	-13.1	1,910	-9.4	56	-6.7	526	-10.8	1,296	-9.2	212	-28.6
11月	2,946	-0.8	1,156	-0.5	1,591	0.7	37	-11.9	408	4.3	1,119	0.4	199	-12.7
12月	2,543	-6.2	1,075	-6.3	1,314	-5.1	29	-21.6	382	19.4	885	-11.3	154	-14.4
29年 1月	3,621	-3.1	1,550	-2.3	1,848	-3.8	52	-5.5	514	1.4	1,236	-5.4	223	-3.5
2月	4,089	-9.2	2,031	-1.4	1,826	-13.7	50	-26.5	460	-29.6	1,283	-5.5	232	-29.9
3月	3,737	-7.7	1,618	-2.9	1,813	-8.9	49	8.9	473	-12.2	1,249	-9.3	306	-21.7
4月	3,893	-5.8	1,126	0.5	2,494	-8.3	129	-20.4	856	-9.4	1,480	-5.7	273	-6.8
5月	3,285	-9.0	1,173	-10.5	1,871	-8.8	71	22.4	499	-11.7	1,265	-8.5	241	-2.8
6月	3,250	-3.5	1,282	-1.7	1,749	-3.2	38	-7.3	457	-1.5	1,224	-3.6	219	-15.4
7月	2,991	-3.9	1,151	-2.0	1,641	-4.6	39	21.9	420	-16.3	1,147	-0.3	199	-8.7
8月	3,252	-5.5	1,335	-0.7	1,663	-11.4	52	-23.5	406	-10.6	1,177	-11.1	254	15.5
9月	3,197	-8.3	1,258	-9.0	1,729	-7.6	50	6.4	399	-11.7	1,248	-7.1	210	-10.3
10月	3,008	-7.4	1,129	0.2	1,680	-12.0	56	0.0	408	-22.4	1,186	-8.5	199	-6.1

大津所	642	-2.3	237	11.3	355	-9.9	16	6.7	96	-23.2	240	-2.8	50	0.0
高島出張所	93	29.2	29	3.6	55	37.5	3		10	0.0	37	32.1	9	125.0
長浜所	310	-26.4	122	-20.3	169	-29.9	6	-33.3	43	-40.3	118	-23.9	19	-29.6
彦根所	343	-3.1	140	17.6	182	-12.5	3	-25.0	38	-19.1	134	-11.3	21	-22.2
東近江所	498	-13.4	182	-7.1	292	-16.1	10	-23.1	69	-14.8	207	-16.2	24	-22.6
うちハローワークプラザ	106	-13.1	39	-11.4	64	-13.5	0		17	6.3	47	-16.1	3	-25.0
甲賀所	325	-16.7	119	-21.2	185	-15.1	3	0.0	55	-15.4	125	-16.7	21	0.0
草津所	797	2.2	300	12.4	442	-4.1	15	25.0	97	-23.0	325	2.2	55	5.8
うち学生相談コーナー	131	33.7	57	62.9	52	13.0	0		5	-37.5	47	23.7	22	29.4

安定所別有効求人・

項目 / 年度月別	有効求人数								有効求職者数			
	大津	高島	長浜	彦根	東近江	甲賀	草津	滋賀県	大津	高島	長浜	彦根
24年度	3,895	751	2,982	2,496	3,270	2,039	4,430	19,863	6,044	954	3,042	3,567
25年度	4,118	767	2,972	3,500	3,791	2,490	5,023	22,660	5,466	968	2,779	3,235
26年度	4,045	778	2,789	3,686	3,643	2,760	5,475	23,176	5,089	896	2,497	2,985
27年度	4,621	661	2,750	4,157	4,000	2,663	5,549	24,401	4,873	786	2,395	2,906
28年度	4,876	719	2,754	4,422	4,238	2,954	5,957	25,919	4,749	787	2,304	2,628
10月	4,597	666	2,734	4,189	4,129	2,650	5,524	24,489	4,913	759	2,376	2,979
11月	4,448	693	2,827	3,882	4,027	2,739	5,403	24,019	4,656	734	2,227	2,766
12月	4,425	644	2,717	4,081	3,638	2,526	5,189	23,220	4,222	682	2,064	2,523
28年 1月	4,810	620	2,702	4,262	3,990	3,210	5,602	25,196	4,298	682	2,142	2,541
2月	5,672	778	2,973	4,863	4,588	2,994	6,753	28,621	4,836	813	2,309	2,855
3月	5,801	801	3,032	4,893	4,328	3,023	6,464	28,342	5,129	873	2,496	3,066
4月	4,811	695	2,722	4,386	4,125	2,625	5,771	25,135	5,229	891	2,496	2,980
5月	4,705	663	2,672	4,242	3,870	2,553	5,324	24,029	4,999	805	2,475	2,877
6月	4,756	745	2,797	4,435	3,809	2,644	5,182	24,368	4,869	794	2,491	2,769
7月	4,375	670	2,740	4,268	3,714	2,682	5,345	23,794	4,695	749	2,366	2,681
8月	4,550	619	2,754	4,268	4,007	2,865	5,282	24,345	4,611	769	2,373	2,622
9月	4,634	641	2,809	4,356	4,013	3,013	5,574	25,040	4,622	786	2,300	2,685
10月	4,826	692	2,814	4,339	4,308	2,932	5,826	25,737	4,666	777	2,394	2,617
11月	4,710	732	2,832	4,300	4,287	3,030	5,965	25,856	4,590	761	2,237	2,489
12月	4,641	738	2,528	4,186	4,347	2,913	6,201	25,554	4,209	689	2,027	2,169
29年 1月	5,115	756	2,599	4,379	4,545	3,524	6,637	27,555	4,353	729	1,990	2,206
2月	5,827	812	2,867	4,867	4,994	3,355	7,208	29,930	4,899	818	2,129	2,563
3月	5,563	859	2,908	5,036	4,831	3,314	7,172	29,683	5,240	879	2,367	2,874
4月	5,064	665	2,689	4,643	4,196	3,076	6,016	26,349	5,326	841	2,398	2,825
5月	5,007	667	2,638	4,669	4,000	2,881	5,829	25,691	5,031	748	2,261	2,750
6月	5,107	729	2,701	4,701	4,079	2,970	5,841	26,128	4,849	725	2,149	2,617
7月	4,881	706	2,504	4,416	4,047	2,993	5,685	25,232	4,625	684	2,083	2,470
8月	4,723	711	2,738	4,435	4,125	3,082	5,696	25,510	4,634	692	2,016	2,426
9月	4,733	735	2,856	4,521	4,329	3,122	6,062	26,358	4,711	722	2,006	2,490
10月	4,814	782	3,024	4,610	4,386	3,222	6,094	26,932	4,684	758	2,017	2,503

有効求職状況

(パートを含む)　　年度＝月平均

				有効求人倍率 (原数値)								
東近江	甲賀	草津	滋賀県	大津	高島	長浜	彦根	東近江	甲賀	草津	滋賀県	年度月別
5,191	3,162	7,234	29,195	0.64	0.79	0.98	0.70	0.63	0.64	0.61	0.68	24年度
4,552	2,923	6,715	26,637	0.75	0.79	1.07	1.08	0.83	0.85	0.75	0.85	25年度
3,937	2,629	5,592	23,626	0.79	0.87	1.12	1.23	0.93	1.05	0.98	0.98	26年度
3,888	2,527	5,284	22,659	0.95	0.84	1.15	1.43	1.03	1.05	1.05	1.08	27年度
3,705	2,472	4,946	21,589	1.03	0.91	1.20	1.68	1.14	1.20	1.20	1.20	28年度
3,810	2,532	5,260	22,629	0.94	0.88	1.15	1.41	1.08	1.05	1.05	1.08	10月
3,577	2,420	4,912	21,292	0.96	0.94	1.27	1.40	1.13	1.13	1.10	1.13	11月
3,438	2,194	4,567	19,690	1.05	0.94	1.32	1.62	1.06	1.15	1.14	1.18	12月
3,518	2,272	4,580	20,033	1.12	0.91	1.26	1.68	1.13	1.41	1.22	1.26	28年 1月
3,883	2,454	5,134	22,284	1.17	0.96	1.29	1.70	1.18	1.22	1.32	1.28	2月
4,024	2,575	5,475	23,638	1.13	0.92	1.21	1.60	1.08	1.17	1.18	1.20	3月
3,960	2,648	5,514	23,718	0.92	0.78	1.09	1.47	1.04	0.99	1.05	1.06	4月
3,877	2,642	5,284	22,959	0.94	0.82	1.08	1.47	1.00	0.97	1.01	1.05	5月
3,841	2,627	5,185	22,576	0.98	0.94	1.12	1.60	0.99	1.01	1.00	1.08	6月
3,692	2,472	4,918	21,573	0.93	0.89	1.16	1.59	1.01	1.08	1.09	1.10	7月
3,647	2,480	4,833	21,335	0.99	0.80	1.16	1.63	1.10	1.16	1.09	1.14	8月
3,717	2,544	4,865	21,519	1.00	0.82	1.22	1.62	1.08	1.18	1.15	1.16	9月
3,682	2,500	4,910	21,546	1.03	0.89	1.18	1.66	1.17	1.17	1.19	1.19	10月
3,585	2,366	4,769	20,797	1.03	0.96	1.27	1.73	1.20	1.28	1.25	1.24	11月
3,441	2,164	4,370	19,069	1.10	1.07	1.25	1.93	1.26	1.35	1.42	1.34	12月
3,389	2,252	4,459	19,378	1.18	1.04	1.31	1.99	1.34	1.56	1.49	1.42	29年 1月
3,705	2,437	4,957	21,508	1.19	0.99	1.35	1.90	1.35	1.38	1.45	1.39	2月
3,918	2,527	5,283	23,088	1.06	0.98	1.23	1.75	1.23	1.31	1.36	1.29	3月
3,972	2,576	5,427	23,365	0.95	0.79	1.12	1.64	1.06	1.19	1.11	1.13	4月
3,899	2,490	5,266	22,445	1.00	0.89	1.17	1.70	1.03	1.16	1.11	1.14	5月
3,794	2,460	5,153	21,747	1.05	1.01	1.26	1.80	1.08	1.21	1.13	1.20	6月
3,563	2,398	4,889	20,712	1.06	1.03	1.20	1.79	1.14	1.25	1.16	1.22	7月
3,405	2,409	4,845	20,427	1.02	1.03	1.36	1.83	1.21	1.28	1.18	1.25	8月
3,445	2,465	4,824	20,663	1.00	1.02	1.42	1.82	1.26	1.27	1.26	1.28	9月
3,383	2,312	4,820	20,477	1.03	1.03	1.50	1.84	1.30	1.39	1.26	1.32	10月

年　齢　別　常　用　職

項目 / 年度月別	有効求職者数						有効求人数					
	年齢計	24歳以下	25～34歳	35～44歳	45～54歳	55歳以上	年齢計	24歳以下	25～34歳	35～44歳	45～54歳	55歳以上
24年度	29,124	3,454	7,371	6,481	4,820	6,998	18,036 (18,036)	3,975 (2,276)	3,939 (4,965)	3,319 (4,048)	2,949 (2,670)	3,854 (4,077)
25年度	26,550	3,083	6,652	5,903	4,479	6,433	20,166 (20,166)	4,347 (2,465)	4,371 (5,465)	3,737 (4,525)	3,349 (3,084)	4,362 (4,627)
26年度	23,494	2,692	5,798	5,141	3,938	5,925	20,765 (20,765)	4,509 (2,575)	4,511 (5,603)	3,818 (4,573)	3,440 (3,184)	4,487 (4,830)
27年度	22,555	2,514	5,552	4,938	3,873	5,678	21,755 (21,755)	4,682 (2,574)	4,749 (5,793)	4,041 (4,857)	3,635 (3,448)	4,648 (5,083)
28年度	21,506	2,317	5,036	4,625	3,856	5,672	22,932 (22,932)	4,950 (2,742)	5,071 (5,989)	4,265 (5,061)	3,821 (3,756)	4,825 (5,384)
10月	22,536	2,550	5,626	4,989	3,841	5,530	21,755 (21,755)	4,706 (2,622)	4,791 (5,880)	4,054 (4,930)	3,630 (3,399)	4,574 (4,924)
11月	21,199	2,355	5,264	4,718	3,647	5,215	21,199 (21,199)	4,596 (2,526)	4,663 (5,723)	3,949 (4,822)	3,535 (3,329)	4,456 (4,799)
12月	19,604	2,084	4,854	4,335	3,501	4,830	20,389 (20,389)	4,437 (2,333)	4,500 (5,506)	3,795 (4,589)	3,385 (3,321)	4,272 (4,640)
28年 1月	19,958	2,095	4,948	4,414	3,510	4,991	22,586 (22,586)	4,848 (2,552)	4,923 (6,090)	4,214 (5,070)	3,787 (3,649)	4,814 (5,225)
2月	22,131	2,272	5,331	4,945	4,012	5,571	25,585 (25,585)	5,422 (2,777)	5,508 (6,621)	4,754 (5,846)	4,317 (4,304)	5,584 (6,037)
3月	23,550	2,502	5,538	5,217	4,273	6,020	25,188 (25,188)	5,373 (2,834)	5,468 (6,389)	4,691 (5,729)	4,239 (4,258)	5,417 (5,978)
4月	23,630	2,506	5,471	4,964	4,225	6,464	22,386 (22,386)	4,815 (2,581)	4,908 (5,696)	4,167 (4,848)	3,755 (3,689)	4,741 (5,572)
5月	22,876	2,540	5,272	4,843	4,001	6,220	21,300 (21,300)	4,604 (2,607)	4,698 (5,458)	3,969 (4,644)	3,562 (3,400)	4,467 (5,191)
6月	22,487	2,432	5,238	4,849	3,932	6,036	21,273 (21,273)	4,594 (2,538)	4,701 (5,497)	3,964 (4,716)	3,543 (3,380)	4,471 (5,142)
7月	21,485	2,362	5,039	4,687	3,845	5,552	20,992 (20,992)	4,527 (2,523)	4,631 (5,423)	3,915 (4,671)	3,504 (3,423)	4,415 (4,952)
8月	21,260	2,421	5,014	4,495	3,815	5,515	21,581 (21,581)	4,696 (2,730)	4,820 (5,682)	4,020 (4,666)	3,571 (3,500)	4,474 (5,003)
9月	21,440	2,382	5,047	4,659	3,822	5,530	22,293 (22,293)	4,859 (2,781)	4,988 (5,903)	4,143 (4,973)	3,687 (3,591)	4,616 (5,045)
10月	21,469	2,347	5,064	4,744	3,774	5,540	22,628 (22,628)	4,921 (2,799)	5,051 (6,022)	4,215 (5,146)	3,750 (3,596)	4,691 (5,065)
11月	20,717	2,213	4,949	4,625	3,635	5,295	22,451 (22,451)	4,890 (2,719)	5,023 (6,053)	4,167 (5,139)	3,706 (3,537)	4,665 (5,003)
12月	18,991	2,034	4,529	4,079	3,399	4,950	22,380 (22,380)	4,845 (2,701)	4,982 (6,002)	4,155 (4,917)	3,719 (3,620)	4,679 (5,140)
29年 1月	19,300	2,011	4,627	4,086	3,503	5,073	24,405 (24,405)	5,239 (2,837)	5,382 (6,526)	4,537 (5,287)	4,078 (4,039)	5,169 (5,716)
2月	21,403	2,148	4,956	4,568	4,030	5,701	26,816 (26,816)	5,716 (2,985)	5,851 (6,887)	4,966 (5,870)	4,496 (4,680)	5,787 (6,394)
3月	23,003	2,410	5,221	4,898	4,288	6,186	26,680 (26,680)	5,690 (3,097)	5,822 (6,719)	4,964 (5,850)	4,476 (4,619)	5,728 (6,395)
4月	23,272	2,517	5,125	4,838	4,179	6,613	23,815 (23,815)	5,110 (2,909)	5,225 (5,894)	4,457 (5,138)	3,988 (3,935)	5,035 (5,939)
5月	22,359	2,440	5,049	4,627	3,933	6,310	23,193 (23,193)	5,033 (2,887)	5,146 (5,940)	4,334 (4,962)	3,855 (3,737)	4,825 (5,667)
6月	21,671	2,286	4,892	4,531	3,884	6,078	23,371 (23,371)	5,045 (2,829)	5,193 (6,012)	4,377 (5,070)	3,899 (3,830)	4,857 (5,630)
7月	20,635	2,244	4,723	4,225	3,795	5,648	22,504 (22,504)	4,866 (2,768)	5,003 (5,807)	4,220 (4,747)	3,744 (3,791)	4,671 (5,391)
8月	20,357	2,203	4,767	4,096	3,801	5,490	22,744 (22,744)	4,941 (2,785)	5,068 (5,995)	4,265 (4,707)	3,762 (3,856)	4,708 (5,401)
9月	20,589	2,213	4,852	4,233	3,835	5,456	23,817 (23,817)	5,167 (2,895)	5,286 (6,302)	4,471 (5,044)	3,950 (4,048)	4,943 (5,528)
10月	20,399	2,152	4,748	4,177	3,831	5,491	24,077 (24,077)	5,215 (2,893)	5,349 (6,329)	4,520 (5,097)	4,001 (4,115)	4,992 (5,643)

＊有効求人数、有効求人倍率の上段は「求人数均等配分方式」、下段（ ）は「就職機会積み上げ方式」。

業　紹　介　状　況

（パートを含む）　　年度＝月平均

就職件数						有効求人倍率						
年齢計	24歳以下	25～34歳	35～44歳	45～54歳	55歳以上	年齢計	24歳以下	25～34歳	35～44歳	45～54歳	55歳以上	年度月別
2,084	300	528	539	351	366	0.62 (0.62)	1.15 (0.66)	0.53 (0.67)	0.51 (0.62)	0.61 (0.55)	0.55 (0.58)	24年度
2,054	269	511	524	371	379	0.76 (0.76)	1.41 (0.80)	0.66 (0.82)	0.63 (0.77)	0.75 (0.69)	0.68 (0.72)	25年度
1,863	248	455	466	335	359	0.88 (0.88)	1.67 (0.96)	0.78 (0.97)	0.74 (0.89)	0.87 (0.81)	0.76 (0.82)	26年度
1,838	233	440	452	350	363	0.96 (0.96)	1.86 (1.02)	0.86 (1.04)	0.82 (0.98)	0.94 (0.89)	0.82 (0.90)	27年度
1,795	217	408	445	348	377	1.07 (1.07)	2.14 (1.18)	1.01 (1.19)	0.92 (1.09)	0.99 (0.97)	0.85 (0.95)	28年度
1,833	229	452	444	355	353	0.97 (0.97)	1.85 (1.03)	0.85 (1.05)	0.81 (0.99)	0.95 (0.88)	0.83 (0.89)	10月
1,588	212	418	377	285	296	1.00 (1.00)	1.95 (1.07)	0.89 (1.09)	0.84 (1.02)	0.97 (0.91)	0.85 (0.92)	11月
1,433	184	347	339	280	283	1.04 (1.04)	2.13 (1.12)	0.93 (1.13)	0.88 (1.06)	0.97 (0.95)	0.88 (0.96)	12月
1,329	162	329	354	227	257	1.13 (1.13)	2.31 (1.22)	0.99 (1.23)	0.95 (1.15)	1.08 (1.04)	0.96 (1.05)	28年 1月
1,959	217	456	501	397	388	1.16 (1.16)	2.39 (1.22)	1.03 (1.24)	0.96 (1.18)	1.08 (1.07)	1.00 (1.08)	2月
2,761	269	597	685	554	656	1.07 (1.07)	2.15 (1.13)	0.99 (1.15)	0.90 (1.10)	0.99 (1.00)	0.90 (0.99)	3月
2,119	290	467	521	412	429	0.95 (0.95)	1.92 (1.03)	0.90 (1.04)	0.84 (0.98)	0.89 (0.87)	0.73 (0.86)	4月
1,884	244	418	466	357	399	0.93 (0.93)	1.81 (1.03)	0.89 (1.04)	0.82 (0.96)	0.89 (0.85)	0.72 (0.83)	5月
1,831	242	436	464	322	367	0.95 (0.95)	1.89 (1.04)	0.90 (1.05)	0.82 (0.97)	0.90 (0.86)	0.74 (0.85)	6月
1,603	175	379	434	316	299	0.98 (0.98)	1.92 (1.07)	0.92 (1.08)	0.84 (1.00)	0.91 (0.89)	0.80 (0.89)	7月
1,491	210	346	366	268	301	1.02 (1.02)	1.94 (1.13)	0.96 (1.13)	0.89 (1.04)	0.94 (0.92)	0.81 (0.91)	8月
1,799	234	436	434	322	373	1.04 (1.04)	2.04 (1.17)	0.99 (1.17)	0.89 (1.07)	0.96 (0.94)	0.83 (0.91)	9月
1,718	214	382	438	316	368	1.05 (1.05)	2.10 (1.19)	1.00 (1.19)	0.89 (1.08)	0.99 (0.95)	0.85 (0.91)	10月
1,648	177	373	443	317	338	1.08 (1.08)	2.21 (1.23)	1.01 (1.22)	0.90 (1.11)	1.02 (0.97)	0.88 (0.94)	11月
1,362	185	306	350	267	254	1.18 (1.18)	2.38 (1.33)	1.10 (1.33)	1.02 (1.21)	1.09 (1.07)	0.95 (1.04)	12月
1,233	143	294	314	252	230	1.26 (1.26)	2.61 (1.41)	1.16 (1.41)	1.11 (1.29)	1.16 (1.15)	1.02 (1.13)	29年 1月
1,981	213	447	462	427	432	1.25 (1.25)	2.66 (1.39)	1.18 (1.39)	1.09 (1.29)	1.12 (1.16)	1.02 (1.12)	2月
2,862	272	612	647	595	736	1.16 (1.16)	2.36 (1.29)	1.12 (1.29)	1.01 (1.19)	1.04 (1.08)	0.93 (1.03)	3月
2,160	292	476	497	406	489	1.02 (1.02)	2.03 (1.16)	1.02 (1.15)	0.92 (1.06)	0.95 (0.94)	0.76 (0.90)	4月
1,904	252	417	482	353	400	1.04 (1.04)	2.06 (1.18)	1.02 (1.18)	0.94 (1.07)	0.98 (0.95)	0.76 (0.90)	5月
1,850	212	448	450	377	363	1.08 (1.08)	2.21 (1.24)	1.06 (1.23)	0.97 (1.12)	1.00 (0.99)	0.80 (0.93)	6月
1,539	178	359	376	307	319	1.09 (1.09)	2.17 (1.23)	1.06 (1.23)	1.00 (1.12)	0.99 (1.00)	0.83 (0.95)	7月
1,418	175	355	324	288	276	1.12 (1.12)	2.24 (1.26)	1.06 (1.26)	1.04 (1.15)	0.99 (1.01)	0.86 (0.98)	8月
1,801	211	386	461	374	369	1.16 (1.16)	2.33 (1.31)	1.09 (1.30)	1.06 (1.19)	1.03 (1.06)	0.91 (1.01)	9月
1,713	192	375	393	364	389	1.18 (1.18)	2.42 (1.34)	1.13 (1.33)	1.08 (1.22)	1.04 (1.07)	0.91 (1.03)	10月

中 高 年 齢 者 求 職 ・

項目 / 年度月別	新規求職申込件数 (1) 45歳以上	前年比	(2) (1)のうち55歳以上	前年比	中高比 (%)	有効求職者数 (1) 45歳以上	前年比	(2) (1)のうち55歳以上	前年比	中高比 (%)
24年度	2,652	1.9	1,530	0.7	36.7	11,846	2.1	7,015	0.1	40.6
25年度	2,443	-7.9	1,405	-8.2	37.5	10,951	-7.6	6,459	-7.9	41.1
26年度	2,315	-5.2	1,365	-2.8	39.1	9,930	-9.3	5,974	-7.5	42.0
27年度	2,275	-1.7	1,322	-3.2	39.9	9,605	-3.3	5,718	-4.3	42.4
28年度	2,241	-1.5	1,307	-1.1	41.6	9,562	-0.4	5,693	-0.4	44.3
10月	2,183	0.5	1,217	-3.7	38.7	9,421	-3.1	5,566	-3.9	41.6
11月	1,703	2.3	993	2.1	38.7	8,912	-1.7	5,252	-2.7	41.9
12月	1,577	2.5	863	-7.0	39.9	8,377	0.6	4,866	-2.7	42.5
28年 1月	2,218	-12.4	1,281	-11.4	39.3	8,538	-3.4	5,021	-4.6	42.6
2月	3,072	9.4	1,738	9.2	43.1	9,668	-0.3	5,610	-1.0	43.4
3月	2,657	3.1	1,549	2.2	42.5	10,331	-1.0	6,046	-1.1	43.7
4月	3,184	-5.4	2,022	-5.0	46.6	10,730	-2.6	6,492	-2.4	45.2
5月	2,209	1.6	1,283	0.2	39.1	10,261	-0.9	6,247	-1.0	44.7
6月	2,114	-2.8	1,224	-4.3	39.4	10,006	-0.9	6,061	-1.5	44.3
7月	1,942	-7.3	1,124	-7.9	41.3	9,432	-3.3	5,574	-4.7	43.7
8月	2,032	3.3	1,152	1.0	40.1	9,355	-0.9	5,531	-3.0	43.8
9月	2,110	-0.1	1,204	2.4	38.5	9,377	0.2	5,547	-0.7	43.6
10月	2,085	-4.5	1,233	1.3	40.4	9,339	-0.9	5,556	-0.2	43.3
11月	1,713	0.6	955	-3.8	38.7	8,959	0.5	5,311	1.1	43.1
12月	1,618	2.6	927	7.4	42.1	8,378	0.0	4,967	2.1	43.9
29年 1月	2,290	3.2	1,337	4.4	42.0	8,609	0.8	5,092	1.4	44.4
2月	2,984	-2.9	1,684	-3.1	45.3	9,781	1.2	5,727	2.1	45.5
3月	2,614	-1.6	1,535	-0.9	43.3	10,512	1.8	6,209	2.7	45.5
4月	3,079	-3.3	2,020	-0.1	46.4	10,832	1.0	6,635	2.2	46.4
5月	2,217	0.4	1,302	1.5	41.9	10,282	0.2	6,329	1.3	45.8
6月	2,098	-0.8	1,160	-5.2	42.1	9,999	-0.1	6,097	0.6	46.0
7月	1,954	0.6	1,133	0.8	42.7	9,480	0.5	5,667	1.7	45.8
8月	2,037	0.2	1,115	-3.2	41.9	9,324	-0.3	5,510	-0.4	45.6
9月	2,074	-1.7	1,168	-3.0	40.4	9,328	-0.5	5,474	-1.3	45.1
10月	2,149	3.1	1,250	1.4	44.6	9,361	0.2	5,511	-0.8	45.7
大津所	481	-0.8	284	2.2	48.8	2,299	5.7	1,305	4.2	49.1
高島出張所	68	23.6	43	4.9	40.5	356	-5.6	220	-9.5	47.0
長浜所	268	1.5	170	3.0	49.1	945	-3.3	583	0.7	46.9
彦根所	263	14.3	155	20.2	43.8	1,160	5.1	682	1.5	46.3
東近江所	382	10.4	223	4.7	46.8	1,583	-5.5	996	-3.9	46.8
うちハローワークプラザ	85	10.4	45	7.1	51.5	271	-2.5	162	-1.8	49.7
甲賀所	199	-14.6	110	-22.5	42.3	1,086	-2.3	656	-5.7	47.0
草津所	488	3.4	265	0.0	39.7	1,932	0.6	1,069	-0.7	40.1
うち学生相談コーナー	0		0		0.0	1		0		0.2

就　職　状　況

（パートを含む）　　年度＝月平均　前年比＝％

紹介件数 (1) 45歳以上	前年比	紹介件数 (2) (1)のうち55歳以上	前年比	中高比 (%)	就職件数 (1) 45歳以上	前年比	就職件数 (2) (1)のうち55歳以上	前年比	中高比 (%)	年度月別
4,204	6.4	2,069	4.3	36.6	818	5.4	420	3.7	34.8	24年度
3,911	-7.0	1,920	-7.2	38.4	864	5.6	439	4.5	37.3	25年度
3,409	-12.8	1,742	-9.3	39.7	803	-7.1	418	-4.8	38.3	26年度
3,278	-3.8	1,696	-2.6	41.3	813	1.2	415	-0.7	39.6	27年度
3,139	-4.2	1,628	-4.0	43.4	837	3.0	442	6.5	41.6	28年度
3,156	-6.9	1,535	-7.9	39.4	794	-1.0	402	-3.1	39.2	10月
2,566	2.1	1,386	11.0	39.5	676	8.0	345	9.2	38.1	11月
2,252	3.4	1,111	0.0	40.8	678	17.3	348	18.4	40.5	12月
2,743	-7.5	1,385	-5.1	40.5	583	-2.5	308	-3.4	37.8	28年 1月
5,006	6.2	2,726	5.0	46.0	899	16.3	449	19.1	41.5	2月
4,633	-4.9	2,564	-3.5	45.4	1,350	2.2	739	0.4	44.5	3月
3,494	-3.7	1,734	-3.9	44.6	957	-4.3	489	-1.6	40.2	4月
3,040	0.1	1,525	-2.8	40.2	856	12.9	446	20.9	40.7	5月
3,073	-10.5	1,454	-14.9	40.0	809	1.3	446	14.1	39.2	6月
2,747	-10.4	1,344	-16.6	42.3	743	-0.9	380	0.5	40.4	7月
2,585	-2.7	1,330	-1.1	41.3	643	-4.2	340	-3.7	38.9	8月
3,139	-0.5	1,653	3.3	42.1	776	-2.0	415	2.2	39.8	9月
2,861	-9.3	1,489	-3.0	41.9	795	0.1	433	7.7	41.6	10月
2,671	4.1	1,345	-3.0	42.7	757	12.0	404	17.1	40.7	11月
2,076	-7.8	988	-11.1	43.1	624	-8.0	314	-9.8	39.7	12月
2,724	-0.7	1,399	1.0	42.8	617	5.8	298	-3.2	41.8	29年 1月
4,824	-3.6	2,762	1.3	48.6	969	7.8	507	12.9	44.7	2月
4,428	-4.4	2,513	-2.0	47.3	1,495	10.7	826	11.8	47.5	3月
3,152	-9.8	1,662	-4.2	43.5	992	3.7	538	10.0	42.0	4月
2,975	-2.1	1,575	3.3	43.1	836	-2.3	440	-1.3	40.2	5月
3,176	3.4	1,722	18.4	46.7	842	4.1	423	-5.2	41.2	6月
2,640	-3.9	1,422	5.8	44.5	718	-3.4	373	-1.8	41.6	7月
2,560	-1.0	1,310	-1.5	43.4	678	5.4	343	0.9	41.7	8月
2,933	-6.6	1,523	-7.9	43.2	838	8.0	422	1.7	42.2	9月
2,753	-3.8	1,409	-5.4	45.5	844	6.2	442	2.1	45.0	10月
691	-8.7	377	-10.9	56.0	188	7.4	104	3.0	54.2	大津所
77	6.9	41	5.1	40.7	36	16.1	18	5.9	45.6	高島出張所
288	-1.7	158	16.2	47.4	103	-1.9	58	7.4	43.5	長浜所
391	0.0	189	-11.3	47.8	113	-13.7	57	-16.2	45.4	彦根所
438	-6.6	229	-7.3	44.1	154	12.4	80	-2.4	42.2	東近江所
110	-9.8	64	-11.1	45.3	33	-8.3	24	-7.7	45.2	うちハローワークプラザ
238	5.8	120	-3.2	39.8	92	-1.1	51	-1.9	46.2	甲賀所
630	-3.7	295	-3.9	39.2	158	28.5	74	25.4	39.4	草津所
0		0		0.0	0		0		0.0	うち学生相談コーナー

パートタイム職業紹介状況

年度＝月平均　前年比＝％

項目 / 年度月別	新規求職申込件数	前年比	月間有効求職者数	前年比	紹介件数	前年比	就職件数	前年比	新規求人数	前年比	月間有効求人数	前年比	充足数	前年比	有効求人倍率（原数値）
24年度	2,279	1.3	9,190	3.0	3,439	7.1	946	8.6	3,478	14.1	8,760	15.2	887	7.8	0.95
25年度	2,129	-6.6	8,741	-4.9	3,161	-8.1	966	2.1	3,937	13.2	10,205	16.5	911	2.7	1.17
26年度	2,036	-4.4	8,340	-4.6	2,686	-15.0	857	-11.3	3,933	-0.1	10,345	1.4	814	-10.6	1.24
27年度	1,973	-3.1	8,102	-2.9	2,461	-8.4	834	-2.7	4,269	8.5	11,442	10.6	784	-3.7	1.41
28年度	1,929	-2.2	7,991	-1.4	2,384	-3.1	858	2.9	4,318	1.1	11,791	3.1	800	2.0	1.48
10月	1,918	-7.3	8,049	-5.2	2,423	-10.8	815	-9.2	4,394	4.6	11,422	10.2	745	-10.0	1.42
11月	1,420	-3.3	7,524	-5.8	1,918	-4.0	678	-1.0	3,684	19.3	11,103	12.9	637	-1.5	1.48
12月	1,235	3.2	6,903	-2.5	1,662	3.3	642	4.4	3,762	18.8	10,885	15.8	594	2.8	1.58
28年 1月	1,900	-11.2	7,003	-3.2	1,979	-10.9	622	-1.6	4,884	5.3	11,437	12.9	576	-2.7	1.63
2月	2,616	10.2	7,980	0.8	3,727	8.6	916	16.7	5,835	17.0	13,468	17.4	869	13.4	1.69
3月	2,188	-0.3	8,458	-1.0	3,326	-9.2	1,274	6.5	4,851	2.1	13,594	9.0	1,219	3.2	1.61
4月	2,682	-8.3	8,736	-4.8	2,659	-8.8	1,095	-5.9	4,060	3.9	12,059	8.1	1,028	-5.4	1.38
5月	2,037	-3.0	8,575	-3.5	2,456	-0.5	904	2.8	4,052	12.2	11,376	6.4	849	4.0	1.33
6月	1,989	-3.2	8,549	-3.6	2,511	-4.2	904	6.5	4,560	7.0	11,715	9.8	852	7.6	1.37
7月	1,585	-7.9	7,991	-4.5	2,024	-7.8	803	7.9	3,692	-11.2	11,165	4.1	735	4.4	1.40
8月	1,615	-2.2	7,759	-3.4	1,903	0.6	681	2.9	3,851	4.1	11,054	1.0	618	-2.2	1.42
9月	1,986	2.3	7,888	-1.1	2,440	1.5	755	-1.0	4,294	2.6	11,096	-0.9	702	-4.7	1.41
10月	1,905	-0.7	8,050	0.0	2,263	-6.6	789	-3.2	4,230	-3.7	11,474	0.5	691	-7.2	1.43
11月	1,469	3.5	7,794	3.6	1,986	3.5	786	15.9	4,018	9.1	11,609	4.6	735	15.4	1.49
12月	1,289	4.4	7,060	2.3	1,475	-11.3	616	-4.0	4,004	6.4	11,313	3.9	569	-4.2	1.60
29年 1月	1,817	-4.4	6,967	-0.5	1,839	-7.1	620	-0.3	4,834	-1.0	12,049	5.4	561	-2.6	1.73
2月	2,487	-4.9	7,900	-1.0	3,750	0.6	925	1.0	5,432	-6.9	13,235	-1.7	882	1.5	1.68
3月	2,285	4.4	8,621	1.9	3,302	-0.7	1,419	11.4	4,785	-1.4	13,351	-1.8	1,381	13.3	1.55
4月	2,724	1.6	9,094	4.1	2,535	-4.7	1,129	3.1	4,372	7.7	12,045	-0.1	1,032	0.4	1.32
5月	2,007	-1.5	8,778	2.4	2,478	0.9	924	2.2	4,047	-0.1	11,792	3.7	862	1.5	1.34
6月	1,726	-13.2	8,467	-1.0	2,307	-8.1	863	-4.5	4,416	-3.2	11,763	0.4	801	-6.0	1.39
7月	1,583	-0.1	7,880	-1.4	1,959	-3.2	716	-10.8	3,937	6.6	11,308	1.3	670	-8.8	1.44
8月	1,599	-1.0	7,627	-1.7	1,891	-0.6	657	-3.5	3,989	3.6	11,391	3.0	621	0.5	1.49
9月	1,928	-2.9	7,777	-1.4	2,405	-1.4	853	13.0	4,634	7.9	11,676	5.2	778	10.8	1.50
10月	1,804	-5.3	7,845	-2.5	2,018	-10.8	848	7.5	4,318	2.1	12,059	5.1	768	11.1	1.54

大津所	342	-13.6	1,720	-0.4	407	-20.2	153	-1.9	940	12.4	2,344	-1.0	154	4.8	1.36
高島出張所	75	2.7	326	-2.4	80	6.7	46	53.3	88	-26.1	391	22.2	43	87.0	1.20
長浜所	235	-10.0	777	-14.0	231	-20.3	104	-6.3	484	0.4	1,413	10.6	90	-3.2	1.82
彦根所	258	2.0	1,052	-0.8	290	-19.9	107	-16.4	890	29.2	2,447	10.5	99	1.0	2.33
東近江所	318	-2.2	1,333	0.0	311	-16.8	162	16.5	660	-14.3	1,752	1.7	132	20.0	1.31
うちハローワークプラザ	59	-4.8	193	8.4	78	-7.1	31	3.3	-		-		-		-
甲賀所	145	-9.9	847	-2.9	165	-8.8	82	-1.2	434	50.2	1,114	13.0	65	-16.7	1.32
草津所	431	-1.1	1,790	-1.7	534	13.4	194	36.6	822	-21.3	2,598	0.4	185	30.3	1.45
うち学生相談コーナー	12	9.1	37	-9.8	22	100.0	6	100.0	-		-		-		-

雇用保険適用状況

前年比＝％

項目 / 年度月別	適用事業所関係						被保険者関係（一般＋高年齢＋特例）							
	設置		廃止		月末適用事業所数		資格取得者数		資格喪失者数		うち事業主都合		被保険者数	
		前年比		前年比		前年比		前年比		前年比		前年比		前年比
24年度	767	-3.0	768	3.9	19,815	0.2	63,985	-2.9	64,126	2.9	6,067	5.7	347,520	0.1
25年度	880	14.7	841	9.5	19,865	0.3	67,027	4.8	62,830	-2.0	4,786	-21.1	353,042	1.6
26年度	888	0.9	779	-7.4	19,990	0.6	66,691	-0.5	63,260	0.7	4,475	-6.5	357,060	1.1
27年度	865	-2.6	970	24.5	19,915	-0.4	67,374	1.0	62,071	-1.9	3,778	-15.6	363,331	1.8
28年度	959	10.9	726	-25.2	20,182	1.3	70,955	5.3	61,794	-0.4	3,791	0.3	373,671	2.8
10月	75	-12.8	83	112.8	19,924	0.6	5,028	-9.3	5,337	3.8	293	23.1	362,561	1.3
11月	63	-26.7	67	148.1	19,926	0.3	4,513	5.7	3,965	1.6	207	-6.8	363,241	1.3
12月	59	18.0	56	115.4	19,931	0.1	4,115	2.4	3,511	-2.7	178	-14.4	363,695	1.3
28年 1月	56	-17.6	65	195.5	19,924	-0.1	3,670	-10.3	4,759	-9.1	347	3.3	362,944	1.4
2月	77	32.8	68	223.8	19,937	-0.3	4,266	4.9	4,504	10.0	536	63.9	362,964	1.5
3月	65	-5.8	97	51.6	19,915	-0.4	5,114	4.6	4,838	-9.9	299	-30.8	363,331	1.8
4月	111	-9.8	84	7.7	19,943	-0.5	12,878	-10.6	10,992	-5.4	676	-8.9	365,364	1.4
5月	104	36.8	72	-5.3	19,982	-0.3	7,490	7.6	4,890	-1.3	302	10.6	368,002	1.6
6月	104	22.4	75	21.0	20,010	-0.2	5,516	-0.9	4,523	1.7	225	6.6	369,071	1.6
7月	84	21.7	64	-24.7	20,032	-0.1	4,515	-12.9	4,494	-11.2	233	-10.0	369,184	1.6
8月	65	0.0	36	9.1	20,060	-0.1	4,424	6.3	4,627	-0.9	299	46.6	369,237	1.7
9月	43	-17.3	157	-21.5	19,950	0.1	4,738	8.0	4,672	6.0	243	6.1	369,126	1.8
10月	78	4.0	27	-67.5	20,009	0.4	4,888	-2.8	5,210	-2.4	312	6.5	369,368	1.9
11月	74	17.5	38	-43.3	20,047	0.6	4,360	-3.4	4,117	3.8	200	-3.4	369,744	1.8
12月	58	-1.7	36	-35.7	20,071	0.7	4,328	5.2	3,569	1.7	174	-2.2	370,702	1.9
29年 1月	62	10.7	28	-56.9	20,106	0.9	4,903	33.6	4,842	1.7	215	-38.0	370,450	2.1
2月	85	10.4	45	-33.8	20,149	1.1	5,969	39.9	4,515	0.2	594	10.8	371,983	2.5
3月	91	40.0	64	-34.0	20,182	1.3	6,946	35.8	5,343	10.4	318	6.4	373,671	2.8
4月	155	39.6	70	-16.7	20,268	1.6	13,257	2.9	11,252	2.4	631	-6.7	375,866	2.9
5月	109	4.8	77	6.9	20,308	1.6	9,862	31.7	5,495	12.4	201	-33.4	380,288	3.3
6月	109	4.8	50	-33.3	20,369	1.8	6,383	15.7	4,575	1.1	271	20.4	383,050	3.8
7月	82	-2.4	34	-46.9	20,421	1.9	5,743	27.2	4,684	4.2	205	-12.0	384,764	4.2
8月	57	-12.3	28	-22.2	20,452	2.0	5,155	16.5	5,192	12.2	154	-48.5	384,921	4.2
9月	75	74.4	253	61.1	20,272	1.6	5,046	6.5	4,794	2.6	183	-24.7	385,374	4.4
10月	70	-10.3	23	-14.8	20,321	1.6	5,473	12.0	5,180	-0.6	171	-45.2	385,405	4.3
大津所	21	75.0	6	-50.0	4,198	1.4	958	8.6	915	-8.5	29	-50.0	75,650	4.9
高島出張所	7	600.0	3	50.0	843	0.8	118	47.5	104	-13.3	11	-8.3	9,063	3.0
長浜所	7	75.0	3	-25.0	2,461	0.1	542	16.3	538	-4.3	28	-6.7	39,508	2.6
彦根所	10	-9.1	1	-75.0	2,508	2.3	672	4.3	636	-9.4	15	-46.4	58,938	2.3
東近江所	6	-64.7	4	100.0	3,432	1.7	931	6.3	875	-6.5	19	-84.9	61,430	4.6
甲賀所	3	-50.0	2	100.0	2,216	1.4	687	33.1	536	1.5	24	41.2	42,535	4.5
草津所	16	-40.7	4	100.0	4,663	2.1	1,565	9.9	1,576	15.7	45	9.8	98,281	5.8

雇　用　保　険　給　付

項目 / 年度月別	基本手当								高年齢者給付金	
	受給資格決定件数	前年比	初回受給者数	前年比	受給者実人員（月平均）	前年比	支給金額（千円）	前年比	受給者数	前年比
24年度	21,905	3.3	18,989	4.7	7,230	-5.8	11,459,547	4.8	1,951	17.8
25年度	19,168	-12.5	16,288	-14.2	6,423	-11.2	9,817,518	-14.3	2,152	10.3
26年度	17,860	-6.8	14,806	-9.1	5,502	-14.3	8,104,553	-17.4	2,391	11.1
27年度	17,147	-4.0	14,362	-3.0	5,208	-5.3	7,660,803	-5.5	2,498	4.5
28年度	16,446	-4.1	13,281	-7.5	4,849	-6.9	7,107,234	-7.2	2,601	4.1
10月	1,505	-1.8	1,161	-7.7	5,328	-5.9	662,378	-10.8	192	-15.8
11月	1,164	8.7	1,065	9.3	5,204	0.4	614,323	-2.2	159	27.2
12月	829	-13.6	1,037	-0.3	5,054	-2.4	645,627	2.9	116	-16.5
28年 1月	1,330	-8.7	938	-8.8	4,803	-5.8	601,958	-7.9	171	1.2
2月	1,326	1.8	1,160	3.6	4,876	-0.9	543,000	-2.4	150	-8.5
3月	1,238	-10.7	1,035	1.7	4,722	-2.2	643,562	6.4	139	-6.7
4月	2,277	-3.6	1,028	-24.7	4,379	-8.8	503,244	-15.3	385	-10.9
5月	1,776	-4.2	1,661	-0.4	5,032	-5.4	586,328	-0.5	442	10.2
6月	1,347	-10.8	1,227	-1.4	5,182	-7.5	678,245	-0.4	239	4.4
7月	1,251	-6.7	1,136	-15.4	5,148	-9.8	584,543	-19.2	205	6.2
8月	1,273	-4.4	1,286	13.7	5,529	-0.2	693,961	8.3	155	-6.1
9月	1,232	-9.2	1,058	-12.9	5,215	-5.8	656,229	-9.0	172	13.9
10月	1,454	-3.4	859	-26.0	4,921	-7.6	586,551	-11.4	195	1.6
11月	1,113	-4.4	1,159	8.8	4,818	-7.4	632,604	3.0	163	2.5
12月	976	17.7	837	-19.3	4,494	-11.1	535,551	-17.0	125	7.8
29年 1月	1,281	-3.7	1,012	7.9	4,573	-4.8	574,789	-4.5	178	4.1
2月	1,251	-5.7	1,037	-10.6	4,440	-8.9	498,840	-8.1	167	11.3
3月	1,215	-1.9	981	-5.2	4,452	-5.7	576,349	-10.4	175	25.9
4月	2,029	-10.9	924	-10.1	4,157	-5.1	465,368	-7.5	388	0.8
5月	1,795	1.1	1,805	8.7	5,032	0.0	602,464	2.8	442	0.0
6月	1,309	-2.8	1,142	-6.9	4,918	-5.1	596,297	-12.1	222	-7.1
7月	1,181	-5.6	1,076	-5.3	5,014	-2.6	569,321	-2.6	192	-6.3
8月	1,253	-1.6	1,211	-5.8	5,148	-6.9	698,167	0.6	161	3.9
9月	1,164	-5.5	862	-18.5	4,686	-10.1	573,291	-12.6	169	-1.7
10月	1,326	-8.8	970	12.9	4,723	-4.0	585,181	-0.2	240	23.1
大津所	338	8.7	246	28.8	1,104	-5.5	141,323	-4.0	56	43.6
高島出張所	48	4.3	35	16.7	172	7.5	20,257	6.0	12	200.0
長浜所	136	-28.8	108	-11.5	505	-15.1	59,191	-9.1	33	22.2
彦根所	130	-12.2	96	-2.0	554	-1.6	67,708	3.4	18	-21.7
東近江所	207	-3.7	147	13.1	806	1.0	97,250	5.4	46	12.2
甲賀所	123	-33.9	105	26.5	514	-1.7	63,891	3.5	22	10.0
草津所	344	-3.6	233	13.7	1,068	-4.1	135,560	0.0	53	29.3

＊雇用保険受給者の紹介・就職状況：附属施設の取扱件数はそれぞれ本所に含める。

＊初回受給者数・受給者実人員は基本手当基本分。

関　係　状　況

再就職促進給付				雇用保険受給者の紹介・就職状況						
再就職手当受給者数		常用就職支度金受給者数		紹介件数			就職件数			
	前年比		前年比		うちパート	前年比		うちパート	前年比	年度月別
4,008	14.4	35	-14.6	28,938	6,412	5.4	6,005	1,817	5.2	24年度
4,302	7.3	106	202.9	24,270	5,510	-16.1	5,646	1,722	-6.0	25年度
3,821	-11.2	58	-45.3	19,224	4,563	-20.8	5,056	1,541	-10.4	26年度
4,277	11.9	44	-24.1	18,052	4,193	-6.1	4,911	1,504	-2.9	27年度
4,292	0.4	47	6.8	16,825	4,293	-6.8	4,984	1,683	1.5	28年度
377	4.1	3	-57.1	1,557	367	-12.9	440	135	-7.0	10月
349	10.8	4	300.0	1,440	292	3.3	391	124	4.0	11月
378	17.8	7	133.3	1,160	287	-3.1	354	101	5.7	12月
358	14.0	6	-14.3	1,303	324	0.7	357	123	8.5	28年 1月
339	44.3	5	150.0	1,697	432	2.4	387	104	8.4	2月
340	13.3	2	-33.3	1,694	444	-7.7	466	134	-5.7	3月
352	31.3	6		1,350	314	-10.9	411	141	-9.7	4月
440	20.9	4	0.0	1,515	344	-0.7	409	125	-3.5	5月
434	7.4	4	-20.0	1,677	408	-6.7	441	164	-5.0	6月
405	-6.7	0	-100.0	1,416	373	-7.4	427	159	1.4	7月
369	-0.8	4		1,215	328	-5.2	393	151	13.6	8月
358	21.8	3	-25.0	1,514	360	-2.4	415	134	2.2	9月
349	-7.4	3	0.0	1,365	366	-12.3	435	137	-1.1	10月
355	1.7	3	-25.0	1,366	370	-5.1	453	166	15.9	11月
353	-6.6	1	-85.7	932	217	-19.7	330	88	-6.8	12月
230	-35.8	5	-16.7	1,277	295	-2.0	321	108	-10.1	29年 1月
295	-13.0	5	0.0	1,667	476	-1.8	401	130	3.6	2月
352	3.5	9	350.0	1,531	442	-9.6	548	180	17.6	3月
274	-22.2	1	-83.3	1,182	321	-12.4	383	153	-6.8	4月
378	-14.1	7	75.0	1,341	357	-11.5	441	146	7.8	5月
536	23.5	2	-50.0	1,284	378	-23.4	448	141	1.6	6月
427	5.4	2		1,214	327	-14.3	390	135	-8.7	7月
435	17.9	4	0.0	1,094	322	-10.0	374	126	-4.8	8月
336	-6.1	2	-33.3	1,301	360	-14.1	406	148	-2.2	9月
364	4.3	3	0.0	1,277	292	-6.4	410	126	-5.7	10月

76	31.0	0		290	56	-18.3	81	19	1.3	大津所
13	-7.1	0		38	8	18.8	12	4	-20.0	高島出張所
45	-10.0	0		107	28	-31.8	48	12	-20.0	長浜所
40	5.3	0		203	54	3.0	62	18	-10.1	彦根所
65	-13.3	3	200.0	195	46	-3.9	69	24	3.0	東近江所
60	100.0	0		104	25	5.1	32	13	-31.9	甲賀所
65	-22.6	0		340	75	5.6	106	36	9.3	草津所

【参考指標】

受理地別有効求人倍率と就業地別有効求人倍率の比較（パートを含む）

項目 / 年度月別	原数値					季節調整値				
	受理地別有効求人倍率（公表値）	前年差(p)	就業地別有効求人倍率（参考値）	前年差(p)	就業地受理地差	受理地別有効求人倍率（公表値）	前月差(p)	就業地別有効求人倍率（参考値）	前月差(p)	就業地受理地差
24 年度	0.68	0.06	0.79	0.07	0.11	−	−	−	−	−
25 年度	0.85	0.17	1.01	0.22	0.16	−	−	−	−	−
26 年度	0.98	0.13	1.15	0.14	0.17	−	−	−	−	−
27 年度	1.08	0.10	1.25	0.10	0.17	−	−	−	−	−
28 年度	1.20	0.12	1.42	0.17	0.22	−	−	−	−	−
10月	1.08	0.11	1.26	0.12	0.18	1.09	0.01	1.26	0.01	0.17
11月	1.13	0.13	1.32	0.12	0.19	1.09	0.00	1.27	0.01	0.18
12月	1.18	0.10	1.38	0.08	0.20	1.10	0.01	1.27	0.00	0.17
28年 1月	1.26	0.12	1.46	0.13	0.20	1.10	0.00	1.29	0.02	0.19
2月	1.28	0.14	1.47	0.16	0.19	1.12	0.02	1.31	0.02	0.19
3月	1.20	0.11	1.38	0.14	0.18	1.12	0.00	1.32	0.01	0.20
4月	1.06	0.14	1.24	0.18	0.18	1.17	0.05	1.38	0.06	0.21
5月	1.05	0.12	1.22	0.13	0.17	1.17	0.00	1.38	0.00	0.21
6月	1.08	0.13	1.27	0.16	0.19	1.17	0.00	1.38	0.00	0.21
7月	1.10	0.11	1.32	0.17	0.22	1.18	0.01	1.39	0.01	0.21
8月	1.14	0.12	1.36	0.17	0.22	1.18	0.00	1.40	0.01	0.22
9月	1.16	0.11	1.38	0.14	0.22	1.19	0.01	1.40	0.00	0.21
10月	1.19	0.11	1.42	0.16	0.23	1.21	0.02	1.42	0.02	0.21
11月	1.24	0.11	1.48	0.16	0.24	1.23	0.02	1.43	0.01	0.20
12月	1.34	0.16	1.58	0.20	0.24	1.25	0.02	1.45	0.02	0.20
29年 1月	1.42	0.16	1.66	0.20	0.24	1.24	-0.01	1.47	0.02	0.23
2月	1.39	0.11	1.63	0.16	0.24	1.21	-0.03	1.45	-0.02	0.24
3月	1.29	0.09	1.52	0.14	0.23	1.20	-0.01	1.46	0.01	0.26
4月	1.13	0.07	1.36	0.12	0.23	1.23	0.03	1.51	0.05	0.28
5月	1.14	0.09	1.37	0.15	0.23	1.28	0.05	1.54	0.03	0.26
6月	1.20	0.12	1.44	0.17	0.24	1.31	0.03	1.57	0.03	0.26
7月	1.22	0.12	1.47	0.15	0.25	1.31	0.00	1.56	-0.01	0.25
8月	1.25	0.11	1.53	0.17	0.28	1.30	-0.01	1.57	0.01	0.27
9月	1.28	0.12	1.56	0.18	0.28	1.32	0.02	1.59	0.02	0.27
10月	1.32	0.13	1.61	0.19	0.29	1.33	0.01	1.60	0.01	0.27

*季節求人については受理所を就業地とみなしている。
*就業地として複数の市区町村が挙げられている求人については、求人数を該当の市区町村に割り当てることにより集計している。