厚生労働省
滋賀労働局
働きやすい滋賀をめざして

滋賀労働局発表

平成27年7月30日（木）
平成27年7月31日（金）解禁
ラテ　８：３０　　新聞　夕刊

担当	職業安定部	職業安定課
	課長	林　行宏
	課長補佐	若林久人
	労市情報官	西田善則
	電話	077-526-8609

～有効求人倍率は６か月連続の１倍台、１．０６倍～
一般職業紹介状況（平成27年６月分）

概況：滋賀県内の雇用情勢は、一部に厳しさが見られるものの、改善している。（前月判断を維持）

○平成27年６月の有効求人倍率は　１．０６倍で、前月に比べて0.01ポイント低下。（２か月ぶりの低下。近畿第３位。）
○平成27年６月の新規求人倍率は　１．６０倍で、前月に比べて0.12ポイント上昇。（３か月ぶりの上昇。近畿第４位。）

滋賀労働局では、公共職業安定所(ハローワーク)における求人、求職、就職の状況をとりまとめ、求人倍率などの指標を作成し、一般職業紹介状況として毎月公表しています。

・平成27年６月の有効求人倍率(季節調整値)は1.06倍となり、前月を0.01ポイント下回りました。

・新規求人倍率(季節調整値)は1.60倍となり、前月を0.12ポイント上回りました。

・６月の有効求人数(季節調整値)は前月に比べ1.0%減で、有効求職者数(同)は前月に比べ0.3%増となりました。

・新規求人数（季節調整値）は前月に比べ4.2%増となり、新規求職者数（同）は3.3%減となりました。

・正社員有効求人倍率は0.53倍となり、前年同月を0.05ポイント上回りました。

・６月の新規求人数(原数値)は前年同月と比較すると6.9%増となりました。
・これを主要産業11業種でみると、増加したのは10か月ぶりに増加となった製造業をはじめとする７業種で、減少したのは情報通信業をはじめとする４業種でした。
　増加＝建設業(4.7%)・製造業(8.4%)・運輸業,郵便業(9.2%)・卸売業,小売業(30.4%)・学術研究,専門・技術サービス業(51.4%)・宿泊業,飲食サービス業(32.9%)・教育,学習支援業(23.3%)
　減少＝情報通信業(-39.7%)・生活関連サービス業,娯楽業(-15.0%)・医療,福祉(-7.4%)・サービス業(-7.0%)

【有効求人・求職】
・有効求人数は 22,799 人で、前年同月比 2.7%(599 人)増と、２か月連続の増加。
〈季節調整値では 24,116 人で、前月比 1.0%(242 人)減と、２か月ぶりの減少。〉
・有効求職者数は 23,973 人で、前年同月比 4.7%(1,181 人)減と、28 か月連続で減少。
〈季節調整値では 22,849 人で、前月比 0.3%(77 人)増と、４か月ぶりの増加。〉
【新規求人・求職】
・新規求人数は 8,862 人で、前年同月比 6.9%(570 人)増と、３か月ぶりの増加。
〈季節調整値では 9,300 人で、前月比 4.2%(378 人)増と、２か月ぶりの増加。〉
・新規求職者数は 5,843 人で、前年同月比 1.6%(92 人)増と、23 か月ぶりの増加。
〈季節調整値では 5,821 人で、前月比 3.3%(196 人)減と、３か月ぶりの減少。〉
【就業地別有効求人倍率（参考指標）】
・原数値で 1.11 倍（前年同月比 0.06p 上昇）。
・季節調整値で 1.22 倍（前月比 0.02p 低下）。

滋賀県、近畿及び全国の有効求人倍率の推移（季節調整値）

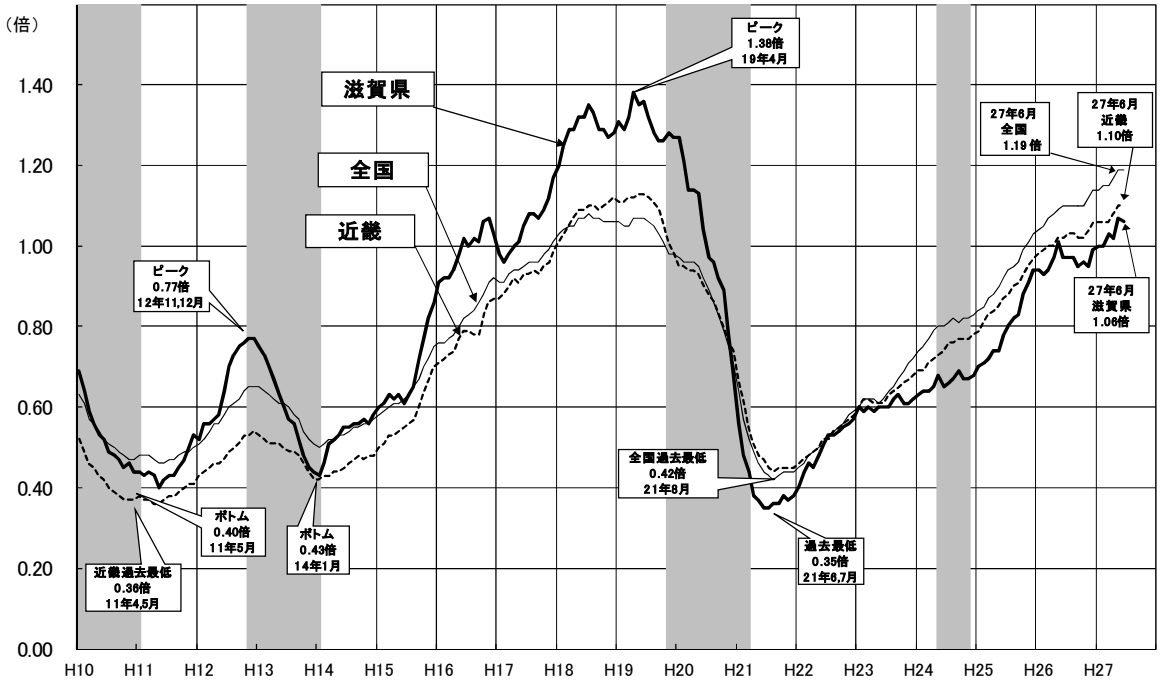

（注）シャドー部分は景気後退期。26年2月季節調整値替え。

	H26年6月	7月	8月	9月	10月	11月	12月	1月	2月	3月	4月	5月	H27年6月
滋賀県	0.97	0.97	0.97	0.95	0.96	0.95	0.99	1.00	1.00	1.03	1.02	1.07	1.06
近　畿	1.02	1.03	1.03	1.02	1.02	1.04	1.06	1.06	1.06	1.06	1.08	1.10	1.10
全　国	1.10	1.10	1.10	1.10	1.10	1.12	1.14	1.14	1.15	1.15	1.17	1.19	1.19

大阪府	1.19
京都府	1.13
和歌山県	1.04
奈良県	1.02
兵庫県	0.96

業　務　統　計　主　要　項　目

			27年6月	前年同月	比(差)	前月	比(差)
①	有効求人倍率	季節調整値	1.06	0.97	－	1.07	△ 0.01
		原数値	0.95	0.88	0.07	0.93	－
②	新規求人倍率	季節調整値	1.60	1.44	－	1.48	0.12
		原数値	1.52	1.44	0.08	1.40	－
③	有効求人数	一般	12,129	12,067	0.5	11,988	－
		パート	10,670	10,133	5.3	10,694	－
		計	22,799	22,200	2.7	22,682	－
		季節調整値	24,116	23,534	－	24,358	△ 1.0
④	有効求職者数	一般	15,103	16,060	△ 6.0	15,452	－
		パート	8,870	9,094	△ 2.5	8,887	－
		計	23,973	25,154	△ 4.7	24,339	－
		季節調整値	22,849	23,534	－	22,772	0.3
⑤	新規求人数	一般	4,599	4,599	0.0	4,299	－
		パート	4,263	3,693	15.4	3,611	－
		計	8,862	8,292	6.9	7,910	－
		季節調整値	9,300	8,659	－	8,922	4.2
⑥	新規求職者数	一般	3,788	3,861	△ 1.9	3,562	－
		パート	2,055	1,890	8.7	2,101	－
		計	5,843	5,751	1.6	5,663	－
		季節調整値	5,821	6,027	－	6,017	△ 3.3
⑦	就職件数	一般	1,280	1,281	△ 0.1	1,145	
		パート	849	907	△ 6.4	879	
		計	2,129	2,188	△ 2.7	2,024	
中高年齢者	⑧ 新規求職者数	45歳以上	2,175	2,177	△ 0.1	2,174	
		55歳以上	1,279	1,237	3.4	1,280	
	⑨ 有効求職者数	45歳以上	10,101	10,723	△ 5.8	10,357	
		55歳以上	6,152	6,588	△ 6.6	6,313	
	⑩ 就職件数	45歳以上	799	835	△ 4.3	758	
		55歳以上	391	429	△ 8.9	369	
雇用保険	⑪ 受給資格決定件数		1,704	1,617	5.4	2,191	
	⑫ 受給者実人員		5,833	6,224	△ 6.3	5,724	

＊比は、%。　ただし、求人倍率はポイント差。

最近の雇用失業情勢

（平成 27 年６月分）

滋賀労働局職業安定部

有効求人・求職の状況

６月の有効求人倍率（季節調整値）は 1.06 倍と、前月を 0.01 ポイント下回った。
正社員の有効求人倍率は 0.53 倍と、前年同月を 0.05 ポイント上回った。
有効求人数（季節調整値）は 24,116 人で、前月比 1.0%減となった。
有効求職者数（季節調整値）は 22,849 人で、前月比 0.3%増となった。

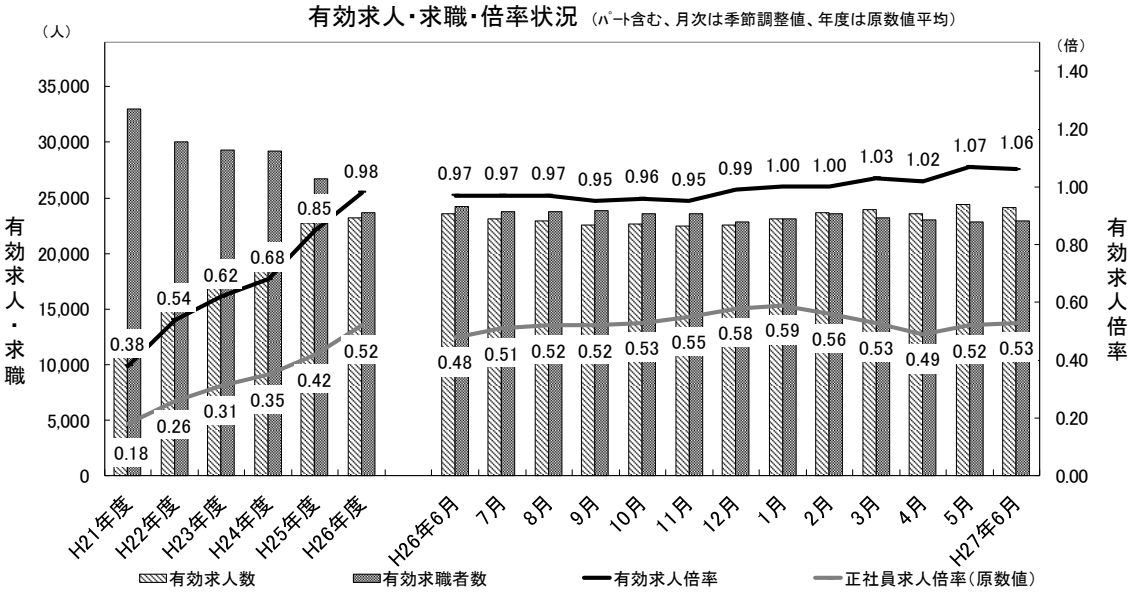

新規求人の状況

６月の新規求人倍率（季節調整値）は 1.60 倍と、前月を 0.12 ポイント上回った。

新規求人数（原数値）は、8,862 人で前年同月比 6.9%の増加となり、建設業で 4.7%、製造業で 8.4%、運輸業,郵便業で 9.2%、卸売業,小売業で 30.4%、学術研究,専門・技術サービス業で 51.4%、宿泊業,飲食サービス業で 32.9%,教育,学習支援業で 23.3%の増加となったが、情報通信業で 39.7%、生活関連サービス業,娯楽業で 15.0%、医療,福祉で 7.4%、サービス業で 7.0%の減少となった。

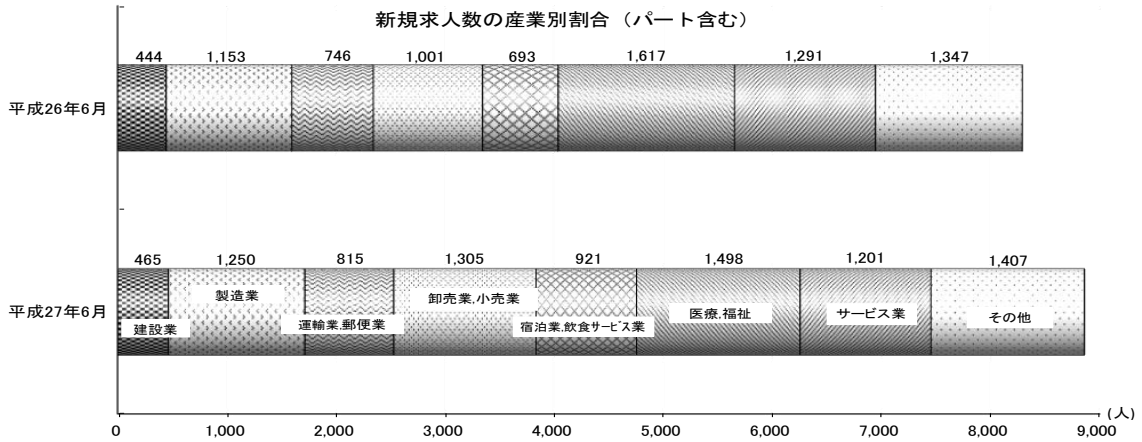

新規求人の雇用形態別の状況

６月の新規求人数を雇用形態別に前年同月と比較すると、正社員求人は1.9%の増加、非正社員求人も9.5%の増加となった。非正社員求人のうちパート求人は15.4%の増加となった。

正社員求人の全体に占める割合をみると、前年同月を1.6ポイント下回り33.0%となった。

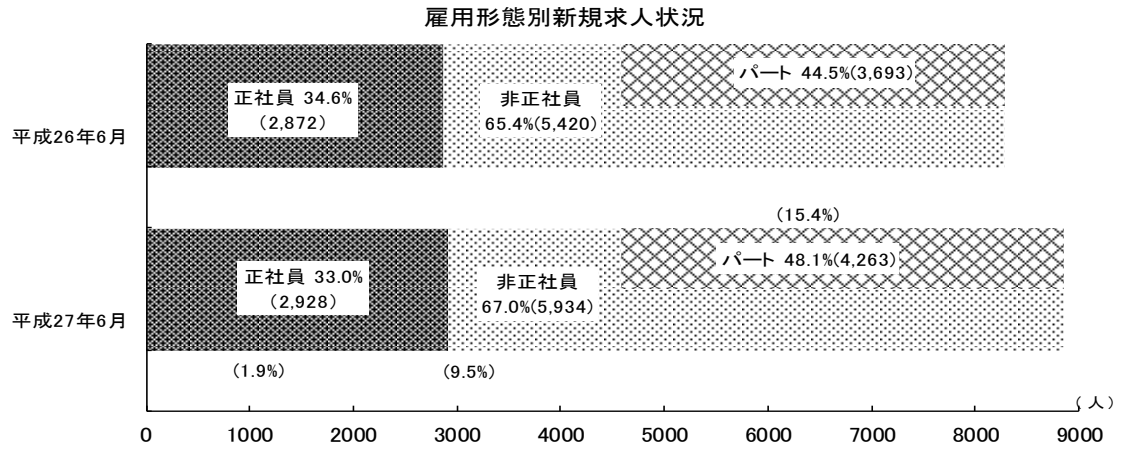

新規求職者等の状況

６月の新規求職申込件数(原数値)は 5,843 件で、前年同月比 1.6%増と 23 か月ぶりの増加となった。このうちパートを除く常用求職者数は 3,780 件で前年同月比 1.6%の減少となった。

常用求職者数を態様別に前年同月と比較すると、在職者(7.6%増)で増加となったが、定年到達者（2.6%減）、事業主都合離職者(4.9%減)、自己都合離職者(3.5%減)、無業者（21.8%減)で減少となった。

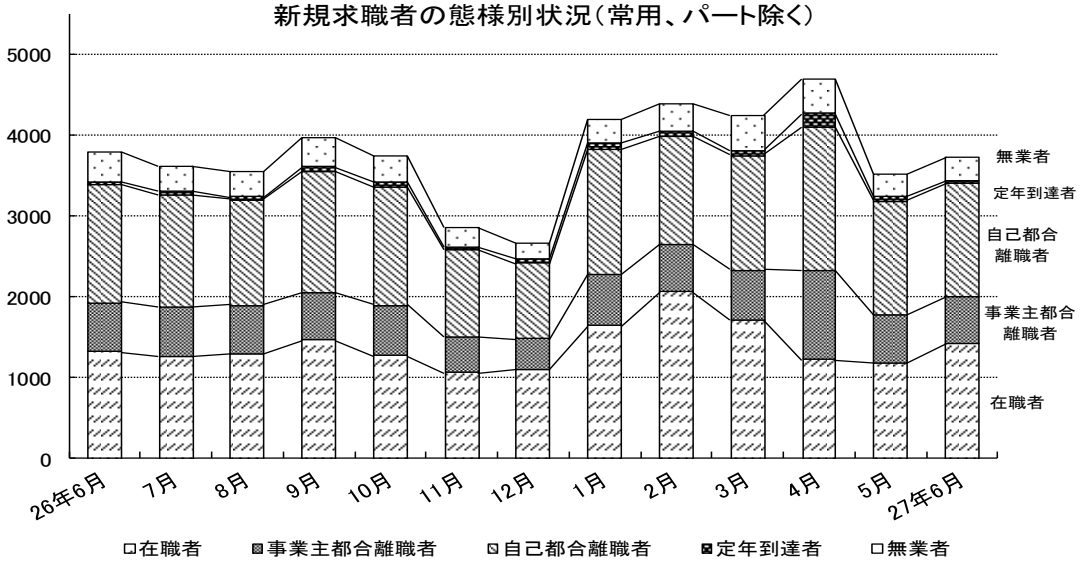

雇用形態別常用職業紹介状況（新規学卒者を除く）

項目 ＼ 年月		27年6月	27年5月	26年6月	対前年同月増減率、差（%、ポイント）
パートタイムを除く常用	1 月間有効求職者数（人）	15,072	15,420	15,992	△ 5.8
	2 新規求職申込件数（件）	3,780	3,553	3,842	△ 1.6
	3 月間有効求人数（人）	11,029	11,057	11,108	△ 0.7
	4 新規求人数（人）	4,096	3,992	4,289	△ 4.5
	5 就職件数（件）	1,191	1,076	1,198	△ 0.6
	6 充足数（人）	1,106	954	1,092	1.3
	7 有効求人倍率(3/1)(倍)	0.73	0.72	0.69	0.04
	8 新規求人倍率(4/2)(倍)	1.08	1.12	1.12	△ 0.04
	9 就職率(5/2×100)(%)	31.5	30.3	31.2	0.3
	10 充足率(6/4×100)(%)	27.0	23.9	25.5	1.5
正社員	11 月間有効求人数（人）	8,046	7,972	7,739	4.0
	12 新規求人数（人）	2,928	2,853	2,872	1.9
	13 就職件数（件）	847	729	786	7.8
	14 充足数（人）	773	624	694	11.4
	15 有効求人倍率(11/1)(倍)	0.53	0.52	0.48	0.05
	16 充足率(14/12×100)(%)	26.4	21.9	24.2	2.2
常用的パートタイム	17 月間有効求職者数（人）	8,792	8,809	9,035	△ 2.7
	18 新規求職申込件数（件）	2,029	2,078	1,876	8.2
	19 月間有効求人数（人）	9,126	9,211	8,780	3.9
	20 新規求人数（人）	3,617	2,946	3,154	14.7
	21 就職件数（件）	707	748	749	△ 5.6
	22 充足数（人）	664	709	717	△ 7.4
	23 有効求人倍率(19/17)(倍)	1.04	1.05	0.97	0.07
	24 新規求人倍率(20/18)(倍)	1.78	1.42	1.68	0.10
	25 就職率(21/18×100)(%)	34.8	36.0	39.9	△ 5.1
	26 充足率(22/20×100)(%)	18.4	24.1	22.7	△ 4.3

(注)1. △は減少である。
2. 正社員の有効求人倍率は正社員の月間有効求人数をパートタイムを除く常用の月間有効求職者数で除して算出しているが、パートタイムを除く常用の有効求職者数には派遣労働者や契約社員を希望する者も含まれるため、厳密な意味での正社員有効求人倍率より低い値となる。

求　人・求　職　等　状　況　（パートを含む）

年度＝月平均　　前年比＝％　　ｒ＝修正値

項目 / 年度月別	新規求人数		新規求職申込件数		新規求人倍率		有効求人数		有効求職者数		有効求人倍率 滋賀県 原数値	有効求人倍率 滋賀県 季節調整値	有効求人倍率 全国 原数値	有効求人倍率 全国 季節調整値	紹介件数		就職件数		充足数		受給資格決定件数		受給者実人員		年度月別
		前年比		前年比	原数値	季調値		前年比		前年比	パート除く	パート含む	パート除く	パート含む		前年比		前年比		前年比		前年比		前年比	
20 年度	7,014	-32.4	6,307	11.1	1.11		18,806	-33.6	23,582	6.7	0.80	0.70		0.77	8,518	20.1	1,750	-7.2	1,674	-6.9	2,255	29.2	6,772	8.0	20 年度
21 年度	5,582	-20.4	7,314	16.0	0.76		12,635	-32.8	32,956	39.8	0.38	0.30		0.45	11,854	39.2	1,974	12.8	1,903	13.7	2,457	9.0	11,573	70.9	21 年度
22 年度	6,843	22.6	7,246	-0.9	0.94		16,279	28.8	29,948	-9.1	0.54	0.44		0.56	11,490	-3.1	2,241	13.5	2,172	14.1	1,876	-23.6	7,602	-34.3	22 年度
23 年度	7,209	5.3	7,310	0.9	0.99		18,013	10.7	29,215	-2.4	0.62	0.51		0.68	11,059	-3.8	2,284	1.9	2,172	0.0	1,907	1.7	6,975	-8.2	23 年度
24 年度	7,805	8.3	7,235	-1.0	1.08		19,863	10.3	29,195	-0.1	0.68	0.56		0.82	11,485	3.9	2,349	2.8	2,197	1.2	1,992	4.5	7,395	6.0	24 年度
25 年度	8,722	11.7	6,511	-10.0	1.34		22,660	14.1	26,637	-8.8	0.85	0.70		0.97	10,190	-11.3	2,319	-1.3	2,147	-2.3	1,779	-10.7	6,605	-10.7	25 年度
26 年度	8,741	0.2	5,927	-9.0	1.47		23,176	2.3	23,626	-11.3	0.98	0.84		1.11	8,577	-15.8	2,097	-9.6	1,965	-8.5	1,690	-5.0	5,703	-13.7	26 年度
6月	7,905	11.2	6,147	-10.6	1.29	1.25	20,110	13.8	28,794	-5.3	0.70	0.56	0.78	0.92	10,512	-11.6	2,279	-4.4	2,028	-4.9	1,632	-7.5	7,313	-2.7	6月
7月	8,142	15.3	6,488	0.9	1.25	1.24	20,999	15.9	27,818	-5.1	0.75	0.59	0.80	0.94	10,584	-0.1	2,302	0.7	2,127	0.2	1,753	-1.7	7,685	-2.9	7月
8月	7,765	3.7	5,934	-10.4	1.31	1.27	21,060	12.0	26,566	-6.3	0.79	0.63	0.82	0.95	9,114	-8.6	1,993	-5.2	1,782	-7.8	1,605	-5.7	7,097	-8.4	8月
9月	8,774	14.5	6,577	-8.7	1.33	1.31	22,202	12.9	26,517	-6.1	0.84	0.68	0.83	0.96	10,316	-7.9	2,314	-1.2	2,168	0.4	1,637	-3.8	6,761	-6.2	9月
10月	9,421	21.8	6,627	-18.3	1.42	1.38	23,447	16.0	26,493	-10.8	0.89	0.73	0.88	0.99	9,940	-14.5	2,398	-0.1	2,205	-2.4	2,107	-9.1	6,883	-8.1	10月
11月	8,318	9.8	5,327	-11.6	1.56	1.41	23,532	17.8	24,878	-12.8	0.95	0.78	0.91	1.01	8,496	-14.1	2,075	-6.3	1,872	-8.4	1,388	-37.4	6,128	-19.4	11月
12月	7,993	17.2	4,185	-9.7	1.91	1.42	22,995	20.8	22,342	-13.6	1.03	0.88	0.94	1.03	6,398	-12.7	1,767	-6.2	1,604	-8.7	1,104	-12.6	5,948	-18.2	12月
26年　1月	10,740	13.0	6,832	-13.3	1.57	1.43	24,566	16.3	23,019	-13.5	1.07	0.92	0.94	1.04	8,674	-17.7	1,745	-2.0	1,536	-7.5	1,704	-11.0	5,899	-22.2	26年　1月
2月	10,730	6.8	7,060	-13.1	1.52	1.43	26,503	14.7	24,659	-13.2	1.07	0.91	0.93	1.05	11,934	-15.6	2,201	2.5	2,076	4.7	1,350	-18.1	5,473	-22.7	2月
3月	9,533	6.4	6,639	-18.2	1.44	1.47	25,941	10.2	26,026	-15.7	1.00	0.83	0.94	1.07	11,762	-22.0	3,070	-6.0	3,024	-6.6	1,314	-24.3	5,237	-23.3	3月
4月	8,786	16.1	8,320	-8.6	1.06	1.50	23,764	13.8	27,058	-15.0	0.88	0.74	0.97	1.08	10,508	-17.6	2,807	-8.8	2,648	-10.1	3,055	-6.1	5,511	-23.2	4月
5月	8,115	4.4	6,123	-15.0	1.33	1.48	22,640	15.1	25,941	-15.5	0.87	0.73	1.01	1.09	8,854	-24.9	2,231	-14.5	2,113	-12.0	2,345	-6.2	6,284	-17.9	5月
6月	8,292	4.9	5,751	-6.4	1.44	1.44	22,200	10.4	25,154	-12.6	0.88	0.75	0.97	1.10	8,534	-18.8	2,188	-4.0	2,035	0.3	1,617	-0.9	6,224	-14.9	6月
7月	8,212	0.9	5,475	-15.6	1.50	1.43	21,905	4.3	23,975	-13.8	0.91	0.79	0.97	1.10	8,032	-24.1	2,055	-10.7	1,888	-11.2	1,564	-10.8	6,478	-15.7	7月
8月	7,778	0.2	5,314	-10.4	1.46	1.39	21,633	2.7	23,118	-13.0	0.94	0.80	0.97	1.10	7,212	-20.9	1,659	-16.8	1,496	-16.0	1,441	-10.2	6,072	-14.4	8月
9月	8,364	-4.7	6,240	-5.1	1.34	1.42	22,204	0.0	23,758	-10.4	0.93	0.81	0.95	1.10	8,935	-13.4	2,139	-7.6	1,999	-7.8	1,559	-4.8	6,012	-11.1	9月
10月	9,178	-2.6	5,870	-11.4	1.56	1.51	23,040	-1.7	23,836	-10.0	0.97	0.83	0.96	1.10	8,684	-12.6	2,191	-8.6	2,005	-9.1	1,752	-16.8	5,888	-14.5	10月
11月	7,237	-13.0	4,391	-17.6	1.65	1.34	22,236	-5.5	22,239	-10.6	1.00	0.87	0.95	1.12	6,503	-23.5	1,713	-17.4	1,582	-15.5	1,202	-13.4	5,307	-13.4	11月
12月	7,453	-6.8	3,916	-6.4	1.90	1.47	21,654	-5.8	20,023	-10.4	1.08	0.95	0.99	1.14	5,572	-12.9	1,578	-10.7	1,450	-9.6	1,095	-0.8	5,323	-10.5	12月
27年　1月	10,893	1.4	6,405	-6.3	1.70	1.59	23,718	-3.5	20,896	-9.2	1.14	0.99	1.00	1.14	7,693	-11.3	1,606	-8.0	1,487	-3.2	1,656	-2.8	5,275	-10.6	27年　1月
2月	10,887	1.5	6,838	-3.1	1.59	1.53	26,193	-1.2	22,883	-7.2	1.14	0.98	1.00	1.15	10,896	-8.7	1,976	-10.2	1,915	-7.8	1,456	7.9	5,088	-7.0	2月
3月	9,698	1.7	6,485	-2.3	1.50	1.63	26,919	3.8	24,629	-5.4	1.09	0.90	1.03	1.15	11,504	-2.2	3,022	-1.6	2,959	-2.1	1,536	16.9	4,977	-5.0	3月
4月	8,403	-4.4	7,657	-8.0	1.10	1.55	23,595	-0.7	25,559	-5.5	0.92	0.76	1.02	1.17	9,019	-14.2	2,664	-5.1	2,461	-7.1	2,900	-5.1	5,237	-5.0	4月
5月	7,910	-2.5	5,663	-7.5	1.40	1.48	22,682	0.2	24,339	-6.2	0.93	0.78	1.07	1.19	7,554	-14.7	2,024	-9.3	1,829	-13.4	2,191	-6.6	5,724	-8.9	5月
6月	8,862	6.9	5,843	1.6	1.52	1.60	22,799	2.7	23,973	-4.7	0.95	0.80	1.06	1.19	8,531	0.0	2,129	-2.7	1,984	-2.5	1,704	5.4	5,833	-6.3	6月
大津所	1,692	36.0	1,201	1.9	1.41		4,343	10.5	5,154	-5.9	0.84	0.63			1,729	-2.9	400	4.4	367	-1.9	449	7.7	1,467	-4.4	大津所
高島出張所	260	-27.8	176	-2.2	1.48		657	-34.8	833	-12.7	0.79	0.68			304	15.6	119	50.6	97	49.2	53	12.8	192	-20.7	高島出張所
長浜所	1,038	-5.6	659	7.9	1.58		2,707	3.5	2,549	-3.3	1.06	0.96			1,023	11.7	236	-18.9	220	-16.7	174	3.6	597	-2.6	長浜所
彦根所	1,450	19.0	769	1.9	1.89		3,650	1.2	2,990	-7.7	1.22	0.96			1,152	-2.9	292	-16.8	302	-9.6	175	2.9	699	-8.0	彦根所
東近江所	1,482	16.6	1,041	1.1	1.42		3,905	17.4	4,087	-3.8	0.96	0.86			1,503	-3.2	422	-0.9	377	4.7	259	3.2	953	-5.0	東近江所
うちハローワークプラザ	-		215	-21.2	-		-		668	-22.0	-	-			320	-27.3	81	-28.3	-		-		-		うちハローワークプラザ
甲賀所	1,033	-1.1	602	-4.4	1.72		2,345	-6.4	2,686	-3.2	0.87	0.86			860	-2.4	235	-0.4	215	4.4	157	-18.7	615	-12.1	甲賀所
草津所	1,907	-7.2	1,395	2.1	1.37		5,192	-0.3	5,674	-2.6	0.92	0.77			1,960	0.3	425	0.7	406	-6.0	437	17.8	1,310	-4.5	草津所
うち学生相談コーナー	-		170	-1.7	-		-		513	-1.0	-	-			236	47.5	35	66.7	-		-		-		うち学生相談コーナー

＊受給資格決定件数・受給者実人員は、一般＋高年齢求職者＋特例。

産 業 別 新 規 求 人 の 状 況

（ パートを含む）

年度＝月平均　前年比＝%

項目 / 年度月別	産業計	前年比	建設業	前年比	製造業	前年比	食料品・たばこ	前年比	繊維工業	前年比	印刷	前年比	窯業・土石	前年比	金属製品	前年比	はん用機器	前年比	電子部品・デバイス・電子回路	前年比	電気機器	前年比	輸送用機器	前年比	情報通信業	前年比	運輸業，郵便業	前年比	卸売業，小売業	前年比	学術研究，専門・技術サービス業	前年比	宿泊業，飲食サービス業	前年比	生活関連サービス業，娯楽業	前年比	教育，学習支援業	前年比	医療，福祉	前年比	サービス業	前年比	年度月別
23年度	7,209	5.3	329	8.9	1,205	-6.5	181	5.2	43	0.0	31	-16.2	107	-23.6	104	40.5	93	0.0	75	-40.9	122	-23.8	78	27.9	53	39.5	497	2.5	764	4.9	119	9.2	515	10.0	343	15.9	96	17.1	1,380	17.9	981	7.0	23年度
24年度	7,805	8.3	434	31.9	1,166	-3.2	237	30.9	51	18.6	45	45.2	76	-29.0	117	12.5	72	-22.6	78	4.0	99	-18.9	70	-10.3	49	-7.5	511	2.8	910	19.1	123	3.4	575	11.7	384	12.0	102	6.3	1,488	7.8	1,059	8.0	24年度
25年度	8,722	11.7	508	17.1	1,319	13.1	203	-14.3	58	13.7	42	-6.7	78	2.6	113	-3.4	92	27.8	121	55.1	113	14.1	85	21.4	67	36.7	659	29.0	1,024	12.5	121	-1.6	720	25.2	382	-0.5	95	-6.9	1,586	6.6	1,262	19.2	25年度
26年度	8,741	0.2	441	-13.2	1,284	-2.7	211	3.9	66	13.8	31	-26.2	65	-16.7	123	8.8	76	-17.4	118	-2.5	116	2.7	68	-20.0	71	6.0	665	0.9	1,099	7.3	111	-8.3	763	6.0	383	0.3	95	0.0	1,585	-0.1	1,219	-3.4	26年度
6月	7,905	11.2	489	20.1	1,120	11.0	163	-0.6	65	38.3	16	-62.8	75	-15.7	113	24.2	78	27.9	108	38.5	103	19.8	80	-8.0	65	-4.4	705	41.6	931	23.0	113	-21.0	739	39.2	392	11.4	76	-20.0	1,535	3.3	1,093	-1.2	6月
7月	8,142	15.3	565	44.5	1,257	13.2	184	25.2	57	26.7	97	51.6	73	15.9	119	-6.3	76	-1.3	77	10.0	85	-18.3	68	-5.6	57	5.6	491	1.7	1,078	21.8	130	20.4	873	57.3	394	-5.3	61	-23.8	1,532	6.4	1,172	18.4	7月
8月	7,765	3.7	482	17.6	1,375	7.8	316	21.5	45	7.1	33	-8.3	68	-21.8	104	-25.7	126	44.8	115	74.2	108	-5.3	86	-9.5	39	-9.3	517	5.7	936	-13.4	97	9.0	702	41.8	354	-5.9	81	11.0	1,419	4.5	1,111	-7.4	8月
9月	8,774	14.5	585	29.1	1,392	21.4	164	-38.6	76	68.9	33	0.0	80	-4.8	136	22.5	83	43.1	128	39.1	80	-1.2	139	90.4	41	-4.7	792	62.0	977	3.3	162	33.9	654	12.2	410	9.3	95	10.5	1,595	9.2	1,454	13.9	9月
10月	9,421	21.8	635	40.8	1,586	29.8	316	17.9	94	88.0	46	-46.5	63	12.5	160	56.9	102	17.2	126	100.0	131	28.4	56	5.7	54	50.0	817	31.4	1,244	31.8	123	-36.3	879	44.3	380	-18.8	69	-17.9	1,690	18.9	1,409	43.5	10月
11月	8,318	9.8	495	9.8	1,424	25.2	211	-7.0	46	-25.8	31	-8.8	69	-24.2	103	-17.6	130	49.4	120	135.3	113	27.0	180	153.5	51	10.9	527	-14.6	987	8.9	107	-19.5	601	-2.9	372	-5.6	97	36.6	1,496	6.3	1,377	38.5	11月
12月	7,993	17.2	463	7.2	1,196	30.1	140	-7.9	59	22.9	30	30.4	76	-1.3	97	-14.9	84	58.5	140	118.8	98	34.2	76	58.3	50	-2.0	701	112.4	817	16.9	95	50.8	482	16.7	290	-6.8	98	15.3	1,709	9.6	1,137	23.5	12月
26年 1月	10,740	13.0	503	5.0	1,467	-7.6	191	-61.5	55	-12.7	22	-74.1	83	43.1	126	-32.6	107	55.1	133	60.2	198	102.0	94	34.3	61	22.0	787	68.2	1,207	17.6	126	-22.7	852	17.2	440	0.9	92	-19.3	1,739	6.7	1,500	48.8	26年 1月
2月	10,730	6.8	496	-2.0	1,425	22.6	232	29.6	34	-37.0	29	-23.7	99	20.7	119	19.0	105	23.5	181	86.6	141	72.0	65	-26.1	115	121.2	669	14.0	1,014	-0.7	131	5.6	822	33.9	421	29.9	165	-7.8	1,577	-6.2	1,296	8.4	2月
3月	9,533	6.4	482	-0.4	1,386	24.5	185	-1.6	70	11.1	28	47.4	94	9.3	119	0.8	55	1.9	174	104.7	118	16.8	51	-21.5	173	246.0	754	34.2	1,014	8.0	121	13.1	709	13.3	324	0.6	134	-20.7	1,956	9.8	1,347	12.1	3月
4月	8,786	16.1	459	1.3	1,341	22.2	197	35.9	91	68.5	20	-78.5	47	-38.2	125	28.9	110	27.9	106	112.0	129	53.6	83	18.6	67	157.7	616	20.1	1,097	0.7	111	-19.6	865	29.1	466	13.4	115	40.2	1,554	10.1	1,393	28.5	4月
5月	8,115	4.4	420	-5.2	1,433	29.8	313	67.4	62	51.2	41	-12.8	76	-7.3	105	54.4	68	-6.8	188	100.0	106	6.0	56	1.8	75	5.6	785	23.4	1,058	6.9	118	9.3	779	19.1	301	-23.0	59	-32.2	1,412	2.9	1,138	-2.0	5月
6月	8,292	4.9	444	-9.2	1,153	2.9	171	4.9	54	-16.9	29	81.3	68	-9.3	130	15.0	57	-26.9	111	2.8	89	-13.6	56	-30.0	121	86.2	746	5.8	1,001	7.5	105	-7.1	693	-6.2	420	7.1	86	13.2	1,617	5.3	1,291	18.1	6月
7月	8,212	0.9	513	-9.2	1,298	3.3	191	3.8	66	15.8	18	-81.4	54	-26.0	159	33.6	67	-11.8	109	41.6	85	0.0	70	2.9	52	-8.8	533	8.6	995	-7.7	113	-13.1	746	-14.5	407	3.3	72	18.0	1,555	1.5	1,281	9.3	7月
8月	7,778	0.2	393	-18.5	1,466	6.6	385	21.8	58	28.9	42	27.3	61	-10.3	123	18.3	80	-36.5	172	49.6	85	-21.3	86	0.0	49	25.6	709	37.1	962	2.8	91	-6.2	763	8.7	291	-17.8	64	-21.0	1,481	4.4	948	-14.7	8月
9月	8,364	-4.7	477	-18.5	1,322	-5.0	259	57.9	65	-14.5	36	9.1	96	20.0	134	-1.5	72	-13.3	71	-44.5	95	18.8	83	-40.3	71	73.2	633	-20.1	1,237	26.6	132	-18.5	691	5.7	396	-3.4	105	10.5	1,485	-6.9	1,128	-22.4	9月
10月	9,178	-2.6	474	-25.4	1,421	-10.4	281	-11.1	75	-20.2	25	-45.7	78	23.8	147	-8.1	112	9.8	120	-4.8	94	-28.2	73	30.4	61	13.0	648	-20.7	1,237	-0.6	115	-6.5	889	1.1	533	40.3	88	27.5	1,610	-4.7	1,451	3.0	10月
11月	7,237	-13.0	391	-21.0	1,068	-25.0	123	-41.7	51	10.9	29	-6.5	50	-27.5	120	16.5	53	-59.2	133	10.8	105	-7.1	65	-63.9	56	9.8	656	24.5	837	-15.2	65	-39.3	746	24.1	241	-35.2	64	-34.0	1,478	-1.2	1,140	-17.2	11月
12月	7,453	-6.8	361	-22.0	899	-24.8	110	-21.4	53	-10.2	29	-3.3	57	-25.0	85	-12.4	42	-50.0	36	-74.3	111	13.3	42	-44.7	54	8.0	523	-25.4	966	18.2	121	27.4	550	14.1	304	4.8	72	-26.5	1,278	-25.2	836	-26.5	12月
27年 1月	10,893	1.4	449	-10.7	1,363	-7.1	161	-15.7	58	5.5	25	13.6	47	-43.4	120	-4.8	88	-17.8	107	-19.5	181	-8.6	87	-7.4	90	47.5	683	-13.2	1,383	14.6	98	-22.2	715	-16.1	457	3.9	85	-7.6	2,198	26.4	1,373	-8.5	27年 1月
2月	10,887	1.5	415	-16.3	1,331	-6.6	111	-52.2	78	129.4	28	-3.4	93	-6.1	130	9.2	104	-1.0	194	7.2	143	1.4	62	-4.6	53	-53.9	682	1.9	1,075	6.0	103	-21.4	853	3.8	341	-19.0	174	5.5	1,845	17.0	1,406	8.5	2月
3月	9,698	1.7	490	1.7	1,316	-5.1	228	23.2	82	17.1	51	82.1	53	-43.6	97	-18.5	57	3.6	70	-59.8	167	41.5	52	2.0	101	-41.6	760	0.8	1,337	31.9	165	36.4	863	21.7	441	36.1	155	15.7	1,508	-22.9	1,241	-7.9	3月
4月	8,403	-4.4	377	-17.9	1,157	-13.7	211	7.1	37	-59.3	31	55.0	71	51.1	121	-3.2	78	-29.1	89	-16.0	108	-16.3	30	-63.9	26	-61.2	617	0.2	1,122	2.3	94	-15.3	754	-12.8	447	-4.1	134	16.5	1,737	11.8	1,242	-10.8	4月
5月	7,910	-2.5	422	0.5	1,321	-7.8	292	-6.7	62	0.0	29	-29.3	48	-36.8	85	-19.0	61	-10.3	172	-8.5	110	3.8	84	50.0	62	-17.3	707	-9.9	969	-8.4	105	-11.0	606	-22.2	355	17.9	65	10.2	1,567	11.0	1,107	-2.7	5月
6月	8,862	6.9	465	4.7	1,250	8.4	181	5.8	70	29.6	42	44.8	76	11.8	132	1.5	95	66.7	85	-23.4	147	65.2	49	-12.5	73	-39.7	815	9.2	1,305	30.4	159	51.4	921	32.9	357	-15.0	106	23.3	1,498	-7.4	1,201	-7.0	6月

大津所	1,692	36.0	84	0.0	94	19.0	40	25.0	1	0.0	1	0.0	4	33.3	8	60.0	7	600.0	7	-63.2	6	-40.0	3	200.0	7	-50.0	203	136.0	281	44.8	70	105.9	104	31.6	61	8.9	28	21.7	414	45.8	193	-8.1	大津所
高島出張所	260	-27.8	12	-52.0	27	-55.7	3	-89.7	5	0.0	0		2		1		1	0.0	0	-100.0	0		1		1	-66.7	23	475.0	40	5.3	3		18	-71.0	20	-4.8	5	150.0	60	-42.9	31	82.4	高島出張所
長浜所	1,038	-5.6	63	8.6	209	4.0	21	16.7	28	64.7	17	112.5	6	-66.7	27	-12.9	12	71.4	9	80.0	19	35.7	5	-64.3	3	-40.0	71	-22.0	93	-15.5	3	0.0	155	-3.7	11	-64.5	19	216.7	150	-21.1	170	4.3	長浜所
彦根所	1,450	19.0	37	-26.0	187	26.4	38	22.6	11	10.0	0	-100.0	2	-66.7	11	-60.7	33	94.1	30	233.3	23	130.0	6		5	25.0	63	-3.1	234	51.0	26	100.0	362	115.5	69	16.9	21	133.3	167	-4.0	224	-19.7	彦根所
東近江所	1,482	16.6	104	82.5	266	26.1	5	-64.3	11	22.2	24	41.2	13	160.0	34	126.7	3	-62.5	14	-22.2	61	134.6	17	-39.3	16	14.3	221	-24.3	176	27.5	21	90.9	130	91.2	68	151.9	21	-12.5	214	-19.5	132	51.7	東近江所
甲賀所	1,033	-1.1	51	-8.9	225	-14.8	29	81.3	6	100.0	0		42	20.0	24	-14.3	14	75.0	7	-81.1	9	-18.2	8	166.7	3	0.0	81	-14.7	193	105.3	1	-85.7	31	10.7	77	-28.0	3	-66.7	161	16.7	143	-24.7	甲賀所
草津所	1,907	-7.2	114	0.0	242	28.0	45	45.2	8	-11.1	0	-100.0	7	600.0	27	17.4	25	66.7	18	5.9	29	61.1	9	-10.0	38	-51.3	153	35.4	288	5.9	35	-5.4	121	-4.7	51	-57.1	9	-30.8	332	-27.8	308	-10.7	草津所

＊平成19年11月改訂の「 日本標準産業分類」 に基づく 区分により 表章したもの。

産業別・規模別新規求人数

（パートを含む）

産業別新規求人数	平成27年6月 求人数 全数	うちパート	うち臨・季	平成26年6月 求人数 全数	うちパート	うち臨・季	前年同月比 全数	うちパート	うち臨・季
A,B 農，林，漁業（01～04）	29	20	7	32	10	0	△ 9.4	100.0	
C 鉱業，採石業，砂利採取業（05）	3	0	0	6	0	0	△ 50.0		
D 建設業（06～08）	465	36	7	444	41	9	4.7	△ 12.2	△ 22.2
E 製造業（09～32）	1,250	419	195	1,153	370	91	8.4	13.2	114.3
09 食料品製造業	153	95	36	168	101	7	△ 8.9	△ 5.9	414.3
10 飲料・たばこ・飼料製造業	28	14	0	3	3	0	833.3	366.7	
11 繊維工業	70	36	8	54	21	4	29.6	71.4	100.0
12 木材・木製品製造業（家具を除く）	33	6	1	25	5	1	32.0	20.0	0.0
13 家具・装備品製造業	9	3	0	8	2	1	12.5	50.0	△ 100.0
14 パルプ・紙・紙加工品製造業	21	2	0	41	18	1	△ 48.8	△ 88.9	△ 100.0
15 印刷・同関連業	42	8	6	29	3	3	44.8	166.7	100.0
16 化学工業	31	9	0	39	14	3	△ 20.5	△ 35.7	△ 100.0
17 石油製品・石炭製品製造業	2	0	0	5	0	0	△ 60.0		
18 プラスチック製品製造業	125	46	17	118	36	16	5.9	27.8	6.3
19 ゴム製品製造業	0	0	0	0	0	0			
21 窯業・土石製品製造業	76	23	25	68	15	9	11.8	53.3	177.8
22 鉄鋼業	5	0	0	16	0	0	△ 68.8		
23 非鉄金属製造業	8	4	0	16	7	1	△ 50.0	△ 42.9	△ 100.0
24 金属製品製造業	132	32	13	130	21	9	1.5	52.4	44.4
25 はん用機械器具製造業	95	11	24	57	17	4	66.7	△ 35.3	500.0
26 生産用機械器具製造業	61	9	1	75	13	2	△ 18.7	△ 30.8	△ 50.0
27 業務用機械器具製造業	27	6	2	11	1	2	145.5	500.0	0.0
28 電子部品・デバイス・電子回路製造業	85	34	9	111	38	13	△ 23.4	△ 10.5	△ 30.8
29 電気機械器具製造業	147	55	29	89	36	13	65.2	52.8	123.1
30 情報通信機械器具製造業	4	1	0	4	1	0	0.0	0.0	
31 輸送用機械器具製造業	49	4	24	56	7	2	△ 12.5	△ 42.9	1100.0
20,32 その他の製造業	47	21	0	30	11	0	56.7	90.9	
F 電気・ガス・熱供給・水道業（33～36）	11	1	1	10	2	0	10.0	△ 50.0	
G 情報通信業（37～41）	73	13	4	121	15	0	△ 39.7	△ 13.3	
H 運輸業，郵便業（42～49）	815	353	139	746	244	49	9.2	44.7	183.7
I 卸売業，小売業（50～61）	1,305	744	33	1,001	637	37	30.4	16.8	△ 10.8
J 金融業，保険業（62～67）	29	14	1	15	8	6	93.3	75.0	△ 83.3
K 不動産業，物品賃貸業（68～70）	247	112	41	188	61	1	31.4	83.6	4000.0
L 学術研究,専門・技術サービス業（71～74）	159	43	17	105	34	4	51.4	26.5	325.0
M 宿泊業，飲食サービス業（75～77）	921	762	87	693	494	58	32.9	54.3	50.0
N 生活関連サービス業,娯楽業（78～80）	357	240	28	420	220	34	△ 15.0	9.1	△ 17.6
O 教育，学習支援業（81,82）	106	79	15	86	67	20	23.3	17.9	△ 25.0
P 医療，福祉（83～85）	1,498	759	78	1,617	759	56	△ 7.4	0.0	39.3
Q 複合サービス事業（86,87）	73	41	16	74	45	20	△ 1.4	△ 8.9	△ 20.0
R サービス業（他に分類されないもの）（88～96）	1,201	470	319	1,291	528	312	△ 7.0	△ 11.0	2.2
S,T 公務（他に分類されるものを除く）・その他（97,98,99）	320	157	161	290	158	152	10.3	△ 0.6	5.9
合計	8,862	4,263	1,149	8,292	3,693	849	6.9	15.4	35.3
事業所規模別 ２９人以下	5,609	2,715	532	5,247	2,309	444	6.9	17.6	19.8
３０～９９人	1,998	967	341	1,742	815	199	14.7	18.7	71.4
１００～２９９人	839	375	138	866	420	142	△ 3.1	△ 10.7	△ 2.8
３００～４９９人	216	108	73	218	69	16	△ 0.9	56.5	356.3
５００～９９９人	82	25	21	131	27	12	△ 37.4	△ 7.4	75.0
１，０００人以上	118	73	44	88	53	36	34.1	37.7	22.2

＊平成19年11月改訂の「日本標準産業分類」に基づく区分により表章したもの。

新規求職者（常用）の就業・不就業の状態別内訳

（パートを除く）

年度＝月平均　前年比＝%

項目 / 年度月別	新規求職申込件数	前年比	在職者	前年比	離職者	前年比	定年到達者	前年比	事業主都合	前年比	自己都合	前年比	無業者	前年比
20年度	4,489	13.4	1,172	9.0	3,030	17.7	121	14.2	1,179	95.5	1,663	-7.9	288	-6.2
21年度	5,175	15.3	1,129	-3.7	3,641	20.2	148	22.3	1,748	48.3	1,651	-0.7	405	40.6
22年度	5,031	-2.8	1,354	19.9	3,122	-14.3	139	-6.1	1,205	-31.1	1,682	1.9	555	37.0
23年度	5,052	0.4	1,432	5.8	2,923	-6.4	106	-23.7	1,062	-11.9	1,661	-1.2	698	25.8
24年度	4,947	-2.1	1,489	4.0	2,986	2.2	97	-8.5	1,125	5.9	1,692	1.9	472	-32.4
25年度	4,369	-11.7	1,437	-3.5	2,532	-15.2	79	-18.6	824	-26.8	1,573	-7.0	400	-15.3
26年度	3,874	-11.3	1,398	-2.7	2,139	-15.5	65	-17.7	639	-22.5	1,390	-11.6	338	-15.5
6月	4,167	-12.0	1,336	-5.4	2,450	-12.5	54	-41.3	764	-21.0	1,586	-3.8	381	-27.0
7月	4,513	0.8	1,436	17.7	2,695	-3.8	58	-27.5	850	-17.4	1,735	6.7	382	-16.0
8月	4,132	-10.2	1,355	-7.3	2,413	-11.1	95	26.7	786	-11.3	1,463	-12.7	364	-14.4
9月	4,392	-8.8	1,380	-8.7	2,587	-10.1	64	-22.0	767	-19.0	1,693	-4.5	425	0.2
10月	4,445	-22.7	1,372	-5.8	2,668	-30.3	77	-22.2	897	-48.3	1,644	-14.2	405	-12.5
11月	3,678	-14.1	1,314	6.0	2,084	-22.5	45	-39.2	653	-39.4	1,334	-9.7	280	-20.5
12月	2,835	-13.4	955	-5.4	1,649	-18.3	40	-25.9	485	-37.2	1,091	-4.8	231	-5.7
26年　1月	4,561	-15.3	1,579	-12.3	2,598	-17.8	84	-21.5	767	-31.3	1,692	-9.0	384	-9.0
2月	4,699	-14.8	2,123	-4.5	2,192	-22.2	74	-18.7	661	-36.4	1,399	-13.8	384	-19.0
3月	4,411	-19.5	1,705	-11.3	2,209	-24.5	74	-28.2	640	-39.2	1,440	-16.0	497	-21.0
4月	5,134	-12.5	1,289	-3.0	3,320	-16.3	158	-19.8	1,310	-19.7	1,799	-12.8	525	-7.9
5月	3,861	-18.2	1,263	-6.9	2,230	-22.4	62	-29.5	701	-28.8	1,423	-17.7	368	-25.1
6月	3,842	-7.8	1,321	-1.1	2,154	-12.1	39	-27.8	607	-20.5	1,460	-7.9	367	-3.7
7月	3,660	-18.9	1,267	-11.8	2,085	-22.6	50	-13.8	604	-28.9	1,392	-19.8	308	-19.4
8月	3,605	-12.8	1,298	-4.2	1,998	-17.2	37	-61.1	598	-23.9	1,309	-10.5	309	-15.1
9月	4,021	-8.4	1,464	6.1	2,203	-14.8	62	-3.1	582	-24.1	1,504	-11.2	354	-16.7
10月	3,789	-14.8	1,270	-7.4	2,201	-17.5	70	-9.1	627	-30.1	1,463	-11.0	318	-21.5
11月	2,908	-20.9	1,064	-19.0	1,598	-23.3	41	-8.9	434	-33.5	1,081	-19.0	246	-12.1
12月	2,705	-4.6	1,104	15.6	1,408	-14.6	55	37.5	381	-21.4	937	-14.1	193	-16.5
27年　1月	4,248	-6.9	1,645	4.2	2,312	-11.0	77	-8.3	627	-18.3	1,558	-7.9	291	-24.2
2月	4,437	-5.6	2,066	-2.7	2,030	-7.4	68	-8.1	584	-11.6	1,333	-4.7	341	-11.2
3月	4,281	-2.9	1,720	0.9	2,130	-3.6	59	-20.3	613	-4.2	1,422	-1.3	431	-13.3
4月	4,722	-8.0	1,224	-5.0	3,096	-6.7	170	7.6	1,099	-16.1	1,783	-0.9	402	-23.4
5月	3,553	-8.0	1,182	-6.4	2,101	-5.8	58	-6.5	594	-15.3	1,412	-0.8	270	-26.6
6月	3,780	-1.6	1,422	7.6	2,071	-3.9	38	-2.6	577	-4.9	1,409	-3.5	287	-21.8

安定所別有効求人・有効求職状況

（パートを含む）　　年度＝月平均

項目 / 年度月別	有効求人数								有効求職者数								有効求人倍率（原数値）								年度月別
	大津	高島	長浜	彦根	東近江	甲賀	草津	滋賀県	大津	高島	長浜	彦根	東近江	甲賀	草津	滋賀県	大津	高島	長浜	彦根	東近江	甲賀	草津	滋賀県	
20年度	3,606	394	1,910	2,632	3,491	2,010	4,763	18,806	5,211	791	2,601	2,957	4,304	2,833	4,885	23,582	0.69	0.50	0.73	0.89	0.81	0.71	0.98	0.80	20年度
21年度	2,679	347	1,513	1,740	2,132	1,204	3,021	12,635	6,721	1,020	4,060	4,157	6,066	4,156	6,778	32,956	0.40	0.34	0.37	0.42	0.35	0.29	0.45	0.38	21年度
22年度	3,124	452	2,206	2,297	2,759	1,773	3,670	16,279	6,528	1,022	3,168	3,728	5,279	3,433	6,791	29,948	0.48	0.44	0.70	0.62	0.52	0.52	0.54	0.54	22年度
23年度	3,175	625	2,832	2,413	3,151	1,875	3,941	18,013	6,711	965	3,032	3,486	5,132	3,146	6,742	29,215	0.47	0.65	0.93	0.69	0.61	0.60	0.58	0.62	23年度
24年度	3,895	751	2,982	2,496	3,270	2,039	4,430	19,863	6,044	954	3,042	3,567	5,191	3,162	7,234	29,195	0.64	0.79	0.98	0.70	0.63	0.64	0.61	0.68	24年度
25年度	4,118	767	2,972	3,500	3,791	2,490	5,023	22,660	5,466	968	2,779	3,235	4,552	2,923	6,715	26,637	0.75	0.79	1.07	1.08	0.83	0.85	0.75	0.85	25年度
26年度	4,045	778	2,789	3,686	3,643	2,760	5,475	23,176	5,089	896	2,497	2,985	3,937	2,629	5,592	23,626	0.79	0.87	1.12	1.23	0.93	1.05	0.98	0.98	26年度
6月	3,959	670	2,786	2,715	3,635	1,972	4,373	20,110	5,868	1,036	3,038	3,417	4,986	3,251	7,198	28,794	0.67	0.65	0.92	0.79	0.73	0.61	0.61	0.70	6月
7月	4,027	652	2,921	3,133	3,522	2,136	4,608	20,999	5,625	1,016	2,950	3,354	4,721	3,128	7,024	27,818	0.72	0.64	0.99	0.93	0.75	0.68	0.66	0.75	7月
8月	3,705	673	2,833	3,226	3,600	2,257	4,766	21,060	5,331	946	2,817	3,305	4,480	2,976	6,711	26,566	0.69	0.71	1.01	0.98	0.80	0.76	0.71	0.79	8月
9月	3,798	733	2,938	3,589	3,858	2,509	4,777	22,202	5,427	975	2,751	3,231	4,429	2,971	6,733	26,517	0.70	0.75	1.07	1.11	0.87	0.84	0.71	0.84	9月
10月	4,082	757	3,039	3,810	3,961	2,640	5,158	23,447	5,409	933	2,752	3,266	4,530	2,931	6,672	26,493	0.75	0.81	1.10	1.17	0.87	0.90	0.77	0.89	10月
11月	3,988	751	3,250	3,925	4,220	2,474	4,924	23,532	5,202	888	2,557	2,971	4,227	2,722	6,311	24,878	0.77	0.85	1.27	1.32	1.00	0.91	0.78	0.95	11月
12月	3,830	728	3,164	3,771	4,204	2,433	4,865	22,995	4,622	811	2,319	2,718	3,843	2,421	5,608	22,342	0.83	0.90	1.36	1.39	1.09	1.00	0.87	1.03	12月
26年　1月	4,040	803	3,087	3,871	3,951	3,328	5,486	24,566	4,766	837	2,394	2,843	3,919	2,488	5,772	23,019	0.85	0.96	1.29	1.36	1.01	1.34	0.95	1.07	26年　1月
2月	4,898	969	3,087	4,077	4,140	3,085	6,247	26,503	5,115	939	2,552	3,002	4,165	2,643	6,243	24,659	0.96	1.03	1.21	1.36	0.99	1.17	1.00	1.07	2月
3月	5,128	1,048	2,955	4,097	3,530	3,025	6,158	25,941	5,340	1,010	2,733	3,176	4,413	2,712	6,642	26,026	0.96	1.04	1.08	1.29	0.80	1.12	0.93	1.00	3月
4月	4,567	992	2,648	3,908	3,407	2,719	5,523	23,764	5,733	1,072	2,846	3,347	4,592	2,750	6,718	27,058	0.80	0.93	0.93	1.17	0.74	0.99	0.82	0.88	4月
5月	4,347	983	2,485	3,829	3,320	2,466	5,210	22,640	5,561	1,001	2,697	3,321	4,404	2,806	6,151	25,941	0.78	0.98	0.92	1.15	0.75	0.88	0.85	0.87	5月
6月	3,931	1,007	2,616	3,606	3,326	2,505	5,209	22,200	5,479	954	2,636	3,239	4,247	2,775	5,824	25,154	0.72	1.06	0.99	1.11	0.78	0.90	0.89	0.88	6月
7月	3,791	937	2,676	3,440	3,277	2,619	5,165	21,905	5,248	891	2,512	3,059	4,005	2,706	5,554	23,975	0.72	1.05	1.07	1.12	0.82	0.97	0.93	0.91	7月
8月	3,543	933	2,715	3,513	3,250	2,619	5,060	21,633	5,060	864	2,432	2,856	3,785	2,678	5,443	23,118	0.70	1.08	1.12	1.23	0.86	0.98	0.93	0.94	8月
9月	3,845	808	2,837	3,536	3,432	2,684	5,062	22,204	5,070	917	2,547	3,002	3,868	2,803	5,551	23,758	0.76	0.88	1.11	1.18	0.89	0.96	0.91	0.93	9月
10月	3,768	698	3,045	3,636	3,749	2,870	5,274	23,040	5,062	942	2,541	2,968	3,951	2,776	5,596	23,836	0.74	0.74	1.20	1.23	0.95	1.03	0.94	0.97	10月
11月	3,671	563	3,035	3,510	3,698	2,654	5,105	22,236	4,790	857	2,366	2,753	3,706	2,544	5,223	22,239	0.77	0.66	1.28	1.27	1.00	1.04	0.98	1.00	11月
12月	3,518	529	2,653	3,263	3,644	2,884	5,163	21,654	4,288	798	2,115	2,461	3,367	2,258	4,736	20,023	0.82	0.66	1.25	1.33	1.08	1.28	1.09	1.08	12月
27年　1月	4,047	511	2,732	3,452	3,964	3,231	5,781	23,718	4,489	787	2,254	2,638	3,491	2,345	4,892	20,896	0.90	0.65	1.21	1.31	1.14	1.38	1.18	1.14	27年　1月
2月	4,684	648	2,966	4,120	4,446	3,006	6,323	26,193	5,033	783	2,376	2,925	3,774	2,501	5,491	22,883	0.93	0.83	1.25	1.41	1.18	1.20	1.15	1.14	2月
3月	4,824	730	3,055	4,416	4,201	2,865	6,828	26,919	5,259	885	2,641	3,255	4,051	2,609	5,929	24,629	0.92	0.82	1.16	1.36	1.04	1.10	1.15	1.09	3月
4月	4,122	598	2,783	4,076	3,964	2,505	5,547	23,595	5,460	898	2,765	3,293	4,368	2,744	6,031	25,559	0.75	0.67	1.01	1.24	0.91	0.91	0.92	0.92	4月
5月	4,172	616	2,712	3,616	3,971	2,263	5,332	22,682	5,181	868	2,601	3,029	4,162	2,735	5,763	24,339	0.81	0.71	1.04	1.19	0.95	0.83	0.93	0.93	5月
5月	4,172	616	2,712	3,616	3,971	2,263	5,332	22,682	5,181	868	2,601	3,029	4,162	2,735	5,763	24,339	0.81	0.71	1.04	1.19	0.95	0.83	0.93	0.93	5月
6月	4,343	657	2,707	3,650	3,905	2,345	5,192	22,799	5,154	833	2,549	2,990	4,087	2,686	5,674	23,973	0.84	0.79	1.06	1.22	0.96	0.87	0.92	0.95	6月

年　齢　別　常　用　職　業　紹　介　状　況

（ パートを含む）　　年度＝10月の数値

項目 / 年度月別	有効求職者数 年齢計	24歳以下	25～34歳	35～44歳	45～54歳	55歳以上	有効求人数 年齢計	24歳以下	25～34歳	35～44歳	45～54歳	55歳以上	就職件数 年齢計	24歳以下	25～34歳	35～44歳	45～54歳	55歳以上	有効求人倍率 年齢計	24歳以下	25～34歳	35～44歳	45～54歳	55歳以上	年度月別
20年度	21,822	2,932	6,443	4,047	3,201	5,199	18,434 (18,434)	4,048 (2,732)	3,985 (5,988)	3,475 (3,408)	3,041 (2,459)	3,885 (3,847)	1,737	278	519	366	287	287	0.84 (0.84)	1.38 (0.93)	0.62 (0.93)	0.86 (0.84)	0.95 (0.77)	0.75 (0.74)	20年度
21年度	32,790	3,625	8,441	6,888	5,762	8,074	11,814 (11,814)	2,521 (1,384)	2,496 (3,295)	2,215 (2,465)	1,973 (1,858)	2,609 (2,812)	2,092	291	581	525	341	354	0.36 (0.36)	0.70 (0.38)	0.30 (0.39)	0.32 (0.36)	0.34 (0.32)	0.32 (0.35)	21年度
22年度	29,519	3,568	7,602	6,319	4,870	7,160	14,950 (14,950)	3,317 (2,005)	3,265 (4,300)	2,811 (3,190)	2,423 (2,182)	3,134 (3,273)	2,205	323	600	530	358	394	0.51 (0.51)	0.93 (0.56)	0.43 (0.57)	0.44 (0.50)	0.50 (0.45)	0.44 (0.46)	22年度
23年度	29,083	3,738	7,619	6,419	4,606	6,701	16,243 (16,243)	3,666 (2,268)	3,577 (4,676)	2,952 (3,584)	2,637 (2,288)	3,411 (3,427)	2,186	288	566	587	359	386	0.56 (0.56)	0.98 (0.61)	0.47 (0.61)	0.46 (0.56)	0.57 (0.50)	0.51 (0.51)	23年度
24年度	29,636	3,472	7,514	6,749	5,021	6,880	18,204 (18,204)	4,037 (2,307)	4,001 (5,065)	3,358 (4,174)	2,955 (2,697)	3,853 (3,961)	2,133	328	549	540	373	343	0.61 (0.61)	1.16 (0.66)	0.53 (0.67)	0.50 (0.62)	0.59 (0.54)	0.56 (0.58)	24年度
25年度	26,417	3,049	6,629	6,028	4,481	6,230	20,610 (20,610)	4,472 (2,538)	4,512 (5,628)	3,821 (4,756)	3,403 (3,137)	4,402 (4,551)	2,153	293	539	576	417	328	0.78 (0.78)	1.47 (0.83)	0.68 (0.85)	0.63 (0.79)	0.76 (0.70)	0.71 (0.73)	25年度
26年度	23,725	2,736	5,997	5,325	3,919	5,748	20,382 (20,382)	4,429 (2,556)	4,449 (5,622)	3,748 (4,581)	3,362 (3,063)	4,394 (4,560)	1,984	261	490	526	337	370	0.86 (0.86)	1.62 (0.93)	0.74 (0.94)	0.70 (0.86)	0.86 (0.78)	0.76 (0.79)	26年度
6月	28,719	3,465	7,051	6,317	4,813	7,073	17,689 (17,689)	3,840 (2,289)	3,852 (4,720)	3,286 (3,900)	2,924 (2,636)	3,787 (4,144)	2,013	268	514	530	367	334	0.62 (0.62)	1.11 (0.66)	0.55 (0.67)	0.52 (0.62)	0.61 (0.55)	0.54 (0.59)	6月
7月	27,731	3,313	6,970	6,148	4,627	6,673	18,546 (18,546)	4,024 (2,324)	4,044 (5,014)	3,441 (4,098)	3,068 (2,775)	3,969 (4,335)	2,028	292	476	539	350	371	0.67 (0.67)	1.21 (0.70)	0.58 (0.72)	0.56 (0.67)	0.66 (0.60)	0.59 (0.65)	7月
8月	26,488	3,106	6,747	5,816	4,486	6,333	18,830 (18,830)	4,059 (2,298)	4,100 (5,140)	3,494 (4,101)	3,122 (2,877)	4,055 (4,414)	1,760	237	444	454	319	306	0.71 (0.71)	1.31 (0.74)	0.61 (0.76)	0.60 (0.71)	0.70 (0.64)	0.64 (0.70)	8月
9月	26,442	3,082	6,756	5,868	4,495	6,241	19,942 (19,942)	4,286 (2,423)	4,339 (5,470)	3,699 (4,455)	3,311 (3,074)	4,307 (4,520)	2,092	253	569	522	369	379	0.75 (0.75)	1.39 (0.79)	0.64 (0.81)	0.63 (0.76)	0.74 (0.68)	0.69 (0.72)	9月
10月	26,417	3,049	6,629	6,028	4,481	6,230	20,610 (20,610)	4,472 (2,538)	4,512 (5,628)	3,821 (4,756)	3,403 (3,137)	4,402 (4,551)	2,153	293	539	576	417	328	0.78 (0.78)	1.47 (0.83)	0.68 (0.85)	0.63 (0.79)	0.76 (0.70)	0.71 (0.73)	10月
11月	24,766	2,885	6,268	5,635	4,168	5,810	20,480 (20,480)	4,432 (2,542)	4,475 (5,618)	3,816 (4,714)	3,385 (3,121)	4,372 (4,485)	1,799	258	453	470	313	305	0.83 (0.83)	1.54 (0.88)	0.71 (0.90)	0.68 (0.84)	0.81 (0.75)	0.75 (0.77)	11月
12月	22,212	2,453	5,658	5,029	3,705	5,367	20,151 (20,151)	4,342 (2,408)	4,395 (5,590)	3,756 (4,623)	3,340 (3,042)	4,318 (4,488)	1,475	186	395	372	268	254	0.91 (0.91)	1.77 (0.98)	0.78 (0.99)	0.75 (0.92)	0.90 (0.82)	0.80 (0.84)	12月
26年 1月	22,895	2,522	5,827	5,118	3,835	5,593	21,777 (21,777)	4,678 (2,586)	4,703 (6,018)	4,042 (4,918)	3,636 (3,332)	4,718 (4,923)	1,428	184	370	344	283	247	0.95 (0.95)	1.85 (1.03)	0.81 (1.03)	0.79 (0.96)	0.95 (0.87)	0.84 (0.88)	26年 1月
2月	24,570	2,642	6,181	5,516	4,229	6,002	23,714 (23,714)	5,050 (2,709)	5,062 (6,421)	4,368 (5,378)	3,979 (3,762)	5,255 (5,444)	1,929	243	477	488	355	366	0.97 (0.97)	1.91 (1.03)	0.82 (1.04)	0.79 (0.97)	0.94 (0.89)	0.88 (0.91)	2月
3月	25,947	2,900	6,427	5,789	4,475	6,356	23,160 (23,160)	4,974 (2,736)	4,969 (6,175)	4,267 (5,239)	3,868 (3,691)	5,082 (5,319)	2,784	272	638	689	545	640	0.89 (0.89)	1.72 (0.94)	0.77 (0.96)	0.74 (0.90)	0.86 (0.82)	0.80 (0.84)	3月
4月	26,964	3,152	6,469	5,794	4,449	7,100	21,240 (21,240)	4,596 (2,664)	4,600 (5,545)	3,916 (4,623)	3,530 (3,228)	4,598 (5,180)	2,538	354	582	631	443	528	0.79 (0.79)	1.46 (0.85)	0.71 (0.86)	0.68 (0.80)	0.79 (0.73)	0.65 (0.73)	4月
5月	25,832	3,149	6,163	5,509	4,215	6,796	20,328 (20,328)	4,418 (2,667)	4,411 (5,280)	3,748 (4,372)	3,368 (3,029)	4,383 (4,980)	1,984	290	513	479	359	343	0.79 (0.79)	1.40 (0.85)	0.72 (0.86)	0.68 (0.79)	0.80 (0.72)	0.64 (0.73)	5月
6月	25,027	2,921	6,075	5,358	4,116	6,557	19,888 (19,888)	4,377 (2,546)	4,331 (5,309)	3,637 (4,261)	3,267 (2,954)	4,276 (4,818)	1,947	274	475	477	358	363	0.79 (0.79)	1.50 (0.87)	0.71 (0.87)	0.68 (0.80)	0.79 (0.72)	0.65 (0.73)	6月
7月	23,850	2,743	5,864	5,148	3,946	6,149	19,569 (19,569)	4,334 (2,496)	4,299 (5,328)	3,576 (4,211)	3,204 (2,897)	4,156 (4,637)	1,817	266	439	449	329	334	0.82 (0.82)	1.58 (0.91)	0.73 (0.91)	0.69 (0.82)	0.81 (0.73)	0.68 (0.75)	7月
8月	23,005	2,666	5,698	4,898	3,899	5,844	19,479 (19,479)	4,299 (2,494)	4,261 (5,324)	3,572 (4,130)	3,202 (2,973)	4,145 (4,558)	1,452	217	361	332	293	249	0.85 (0.85)	1.61 (0.94)	0.75 (0.93)	0.73 (0.84)	0.82 (0.76)	0.71 (0.78)	8月
9月	23,643	2,721	5,913	5,255	3,923	5,831	19,966 (19,966)	4,372 (2,517)	4,381 (5,475)	3,662 (4,456)	3,267 (2,974)	4,284 (4,544)	1,912	245	488	497	312	370	0.84 (0.84)	1.61 (0.93)	0.74 (0.93)	0.70 (0.85)	0.83 (0.76)	0.73 (0.78)	9月
10月	23,725	2,736	5,997	5,325	3,919	5,748	20,382 (20,382)	4,429 (2,556)	4,449 (5,622)	3,748 (4,581)	3,362 (3,063)	4,394 (4,560)	1,984	261	490	526	337	370	0.86 (0.86)	1.62 (0.93)	0.74 (0.94)	0.70 (0.86)	0.86 (0.78)	0.76 (0.79)	10月
11月	22,113	2,571	5,616	4,940	3,650	5,336	19,660 (19,660)	4,251 (2,493)	4,290 (5,464)	3,626 (4,400)	3,251 (2,942)	4,242 (4,361)	1,537	213	388	393	273	270	0.89 (0.89)	1.65 (0.97)	0.76 (0.97)	0.73 (0.89)	0.89 (0.81)	0.79 (0.82)	11月
12月	19,890	2,230	5,016	4,399	3,318	4,927	19,089 (19,089)	4,134 (2,349)	4,170 (5,305)	3,513 (4,230)	3,160 (2,885)	4,112 (4,320)	1,332	175	331	358	234	234	0.96 (0.96)	1.85 (1.05)	0.83 (1.06)	0.80 (0.96)	0.95 (0.87)	0.83 (0.88)	12月
27年 1月	20,742	2,289	5,193	4,530	3,546	5,184	21,382 (21,382)	4,600 (2,564)	4,622 (5,849)	3,947 (4,703)	3,569 (3,366)	4,644 (4,900)	1,371	169	372	350	228	252	1.03 (1.03)	2.01 (1.12)	0.89 (1.13)	0.87 (1.04)	1.01 (0.95)	0.90 (0.95)	27年 1月
2月	22,654	2,426	5,628	5,034	3,977	5,589	23,734 (23,734)	5,076 (2,724)	5,079 (6,378)	4,372 (5,335)	3,988 (3,883)	5,219 (5,414)	1,669	219	422	402	308	318	1.05 (1.05)	2.09 (1.12)	0.90 (1.13)	0.87 (1.06)	1.00 (0.98)	0.93 (0.97)	2月
3月	24,469	2,694	5,939	5,496	4,299	6,041	24,462 (24,462)	5,222 (2,834)	5,239 (6,356)	4,501 (5,573)	4,107 (4,017)	5,393 (5,682)	2,801	290	596	696	545	674	1.00 (1.00)	1.94 (1.05)	0.88 (1.07)	0.82 (1.01)	0.96 (0.93)	0.89 (0.94)	3月
4月	25,414	2,836	6,161	5,474	4,346	6,597	21,302 (21,302)	4,564 (2,529)	4,618 (5,575)	3,939 (4,677)	3,561 (3,385)	4,620 (5,136)	2,424	378	557	588	453	448	0.84 (0.84)	1.61 (0.89)	0.75 (0.90)	0.72 (0.85)	0.82 (0.78)	0.70 (0.78)	4月
5月	24,229	2,869	5,948	5,111	4,034	6,267	20,268 (20,268)	4,346 (2,575)	4,408 (5,406)	3,761 (4,357)	3,384 (3,117)	4,369 (4,813)	1,824	275	446	425	343	335	0.84 (0.84)	1.51 (0.90)	0.74 (0.91)	0.74 (0.85)	0.84 (0.77)	0.70 (0.77)	5月
6月	23,864	2,731	5,872	5,216	3,938	6,107	20,155 (20,155)	4,357 (2,500)	4,397 (5,408)	3,740 (4,486)	3,357 (3,049)	4,304 (4,712)	1,898	248	457	499	359	335	0.84 (0.84)	1.60 (0.92)	0.75 (0.92)	0.72 (0.86)	0.85 (0.77)	0.70 (0.77)	6月

＊有効求人数、有効求人倍率の上段は「求人数均等配分方式」、下段（　）は「 就職機会積み上げ方式」。

パートタイム職業紹介状況

年度＝月平均　前年比＝%

項目 / 年度月別	新規求職申込件数	前年比	月間有効求職者数	前年比	紹介件数	前年比	就職件数	前年比	新規求人数	前年比	月間有効求人数	前年比	充足数	前年比	有効求人倍率（原数値）
20年度	1,816	5.9	6,960	5.4	2,151	24.0	608	2.6	2,773	-22.2	7,213	-25.0	578	0.2	1.04
21年度	2,136	17.6	8,914	28.1	3,324	54.5	728	19.7	2,366	-14.7	5,407	-25.0	693	19.9	0.61
22年度	2,212	3.6	8,789	-1.4	3,343	0.6	850	16.8	2,951	24.7	6,996	29.4	818	18.0	0.80
23年度	2,250	1.7	8,922	1.5	3,212	-3.9	871	2.5	3,048	3.3	7,605	8.7	823	0.6	0.85
24年度	2,279	1.3	9,190	3.0	3,439	7.1	946	8.6	3,478	14.1	8,760	15.2	887	7.8	0.95
25年度	2,129	-6.6	8,741	-4.9	3,161	-8.1	966	2.1	3,937	13.2	10,205	16.5	911	2.7	1.17
26年度	2,036	-4.4	8,340	-4.6	2,686	-15.0	857	-11.3	3,933	-0.1	10,345	1.4	814	-10.6	1.24
6月	1,964	-8.2	9,451	-2.9	3,205	-16.4	999	9.1	3,685	16.0	9,293	20.8	911	11.9	0.98
7月	1,967	1.1	8,926	-4.7	3,097	3.0	983	3.0	3,917	26.4	9,803	26.1	907	2.8	1.10
8月	1,798	-10.8	8,422	-5.4	2,680	-6.6	817	1.5	3,519	12.1	9,702	20.8	742	2.1	1.15
9月	2,170	-8.8	8,522	-5.8	3,165	-9.1	924	-5.5	3,797	13.4	10,012	17.5	885	-1.0	1.17
10月	2,173	-7.6	8,719	-6.2	3,033	-10.7	962	1.8	4,335	26.0	10,520	19.7	914	4.8	1.21
11月	1,622	-6.6	8,205	-7.0	2,498	-13.5	862	-8.4	3,647	8.5	10,511	19.5	798	-8.6	1.28
12月	1,336	-1.0	7,399	-6.2	1,926	-1.5	723	-0.1	3,233	13.5	9,899	20.2	687	1.8	1.34
26年　1月	2,252	-9.1	7,676	-5.5	2,649	-12.9	734	-0.3	4,670	2.3	10,434	9.8	656	-4.2	1.36
2月	2,348	-9.6	8,293	-6.0	3,804	-11.6	813	-2.8	4,774	6.3	11,585	11.1	756	-2.2	1.40
3月	2,218	-15.8	8,850	-8.9	3,952	-17.0	1,236	-5.0	4,370	4.0	11,761	6.6	1,211	-8.2	1.33
4月	3,164	-2.1	9,533	-8.4	3,444	-13.9	1,267	-7.7	3,995	8.2	10,848	10.4	1,202	-11.6	1.14
5月	2,242	-9.3	9,284	-7.4	2,961	-24.5	949	-18.5	3,851	7.0	10,436	14.5	910	-17.6	1.12
6月	1,890	-3.8	9,094	-3.8	2,695	-15.9	907	-9.2	3,693	0.2	10,133	9.0	868	-4.7	1.11
7月	1,796	-8.7	8,510	-4.7	2,413	-22.1	837	-14.9	3,576	-8.7	9,754	-0.5	795	-12.3	1.15
8月	1,696	-5.7	8,024	-4.7	2,133	-20.4	634	-22.4	3,489	-0.9	9,487	-2.2	585	-21.2	1.18
9月	2,207	1.7	8,389	-1.6	2,943	-7.0	881	-4.7	3,756	-1.1	9,802	-2.1	815	-7.9	1.17
10月	2,070	-4.7	8,489	-2.6	2,716	-10.5	898	-6.7	4,199	-3.1	10,369	-1.4	828	-9.4	1.22
11月	1,468	-9.5	7,990	-2.6	1,997	-20.1	685	-20.5	3,089	-15.3	9,836	-6.4	647	-18.9	1.23
12月	1,197	-10.4	7,078	-4.3	1,609	-16.5	615	-14.9	3,167	-2.0	9,400	-5.0	578	-15.9	1.33
27年　1月	2,139	-5.0	7,233	-5.8	2,222	-16.1	632	-13.9	4,638	-0.7	10,129	-2.9	592	-9.8	1.40
2月	2,373	1.1	7,918	-4.5	3,432	-9.8	785	-3.4	4,989	4.5	11,476	-0.9	766	1.3	1.45
3月	2,195	-1.0	8,541	-3.5	3,661	-7.4	1,196	-3.2	4,753	8.8	12,467	6.0	1,181	-2.5	1.46
4月	2,926	-7.5	9,175	-3.8	2,915	-15.4	1,164	-8.1	3,908	-2.2	11,155	2.8	1,087	-9.6	1.22
5月	2,101	-6.3	8,887	-4.3	2,469	-16.6	879	-7.4	3,611	-6.2	10,694	2.5	816	-10.3	1.20
6月	2,055	8.7	8,870	-2.5	2,622	-2.7	849	-6.4	4,263	15.4	10,670	5.3	792	-8.8	1.20
大津所	453	11.3	1,982	-1.7	550	-4.0	176	3.5	853	35.8	2,355	20.1	164	-3.5	1.19
高島出張所	74	21.3	345	-9.9	121	1.7	51	30.8	149	-24.0	323	-40.5	45	28.6	0.94
長浜所	248	20.4	1,019	0.3	357	6.6	101	-17.9	498	2.7	1,242	3.5	99	-17.5	1.22
彦根所	296	19.4	1,184	-5.7	401	1.0	118	-20.3	835	37.6	1,912	3.0	116	-14.1	1.61
東近江所	362	-4.2	1,484	-5.1	498	-1.8	174	1.8	673	31.4	1,677	14.2	163	10.9	1.13
うちハローワークプラザ	74	-28.8	212	-34.0	109	-26.4	33	-36.5	-		-		-		
甲賀所	186	6.3	934	5.7	189	-29.5	82	-19.6	377	-4.8	845	-8.2	58	-31.0	0.90
草津所	436	5.1	1,922	-2.7	506	2.0	147	-4.5	878	1.0	2,316	6.0	147	-16.9	1.20
うち学生相談コーナー	10	42.9	22	4.8	10	-33.3	4	100.0	-		-		-		