



お知らせ

【滋賀県最低賃金の改定について】

時間額:1,080円(63円UP)

令和7年10月5日から最低賃金が改定されました。

最低賃金に満たない賃金が記載され、法律違反となる可能性のある求人は、発効年月日以降、公開できません。

求人内容の見直しや変更については、ハローワークの求人窓口にご相談ください。

【求人申込みには、求人者マイページをご活用ください。】

求人者サービスをオンライン上で受けられる事業主向け専用ページです。

開設すればパソコン・スマホから求人申込みができます。その他にもメリットがあります。

マイページ開設の詳細については下記ホームページまたはハローワークまでお問い合わせください。

ハローワークインターネットサービス <https://www.hellowork.mhlw.go.jp>

1.11月の雇用失業情勢について

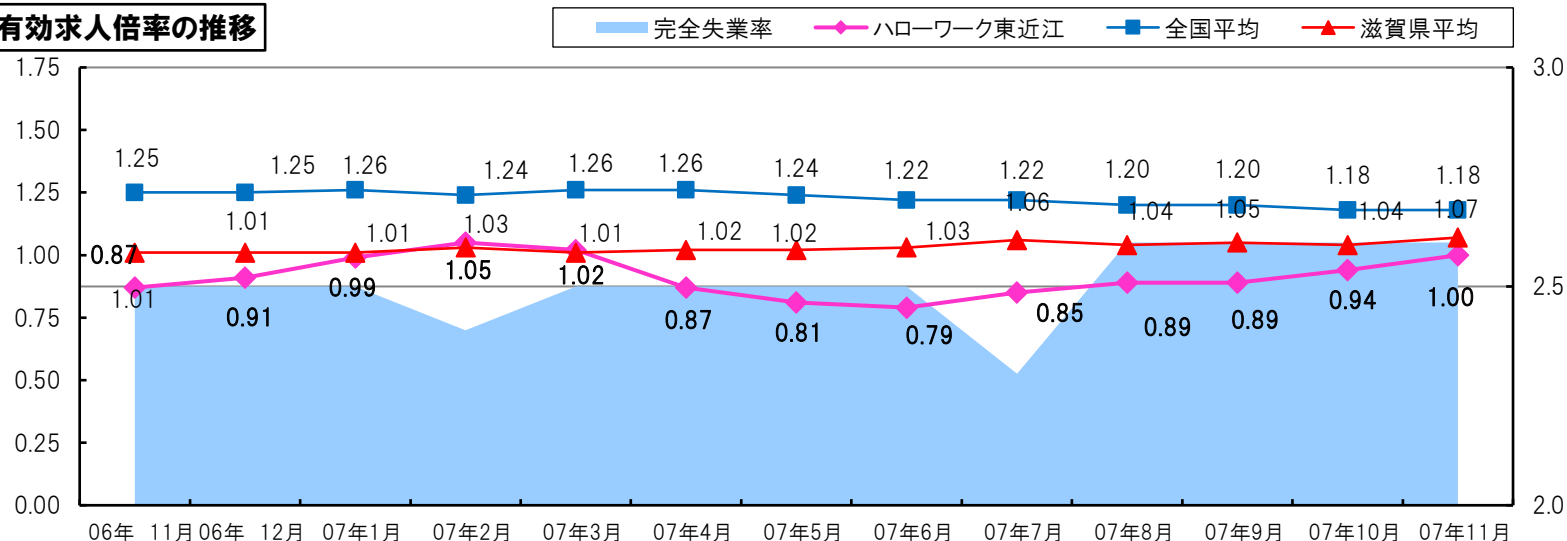
全国	○完全失業率(季節調整値)は2.6%で、前月と同水準(男性は2.9%、女性は2.2%)、完全失業者数は171万人で、前年同月差7万人増加。 有効求人倍率(季節調整値)は1.18倍で、前月と同水準。
滋賀県	○有効求人倍率(季節調整値)は1.07倍で、前月比0.03ポイント上昇しました。有効求人数(季節調整値)は22,257人で、前月比1.1%増加しました。 有効求職者数(季節調整値)は20,770人で、前月比1.5%減少しました。 ○正社員有効求人倍率(原数値)は0.86倍で、0.05ポイント上昇しました。 新規求人倍率(季節調整値)は1.71倍で、前月比0.05ポイント低下しました。
当所	○新規求人数は1,055人で、前年同月比1.7%増加しました。新規求職者数は532人で、前年同月比23.9%減少しました。 新規求人倍率(原数値)は1.98倍で、前年同月比0.50ポイント上昇しました。 ○月間有効求人数は3,286人で、前年同月比0.5%増加、有効求職者数は3,286人で、前年同月比12.3%減少しました。 有効求人倍率(原数値)は1.00倍で、前年同月比0.13ポイント上昇しました。

2. 最近1年間の推移

※有効求人倍率の全国平均・滋賀県平均は季節調整値、当所は原数値

	06年 11月	06年 12月	07年1月	07年2月	07年3月	07年4月	07年5月	07年6月	07年7月	07年8月	07年9月	07年10月	07年11月
有効求人倍率													
全国平均	1.25	1.25	1.26	1.24	1.26	1.26	1.24	1.22	1.22	1.20	1.20	1.18	1.18
滋賀県平均	1.01	1.01	1.01	1.03	1.01	1.02	1.02	1.03	1.06	1.04	1.05	1.04	1.07
当所	0.87	0.91	0.99	1.05	1.02	0.87	0.81	0.79	0.85	0.89	0.89	0.94	1.00
有効求人数	3,269	3,192	3,500	3,891	3,903	3,441	3,147	3,066	3,152	3,242	3,217	3,313	3,286
有効求職者数	3,745	3,507	3,549	3,718	3,841	3,944	3,882	3,859	3,728	3,642	3,630	3,540	3,286
完全失業者数(万人)	164	154	163	165	180	188	183	176	169	182	184	183	171
完全失業率(%)	2.5	2.5	2.5	2.4	2.5	2.5	2.5	2.5	2.3	2.6	2.6	2.6	2.6

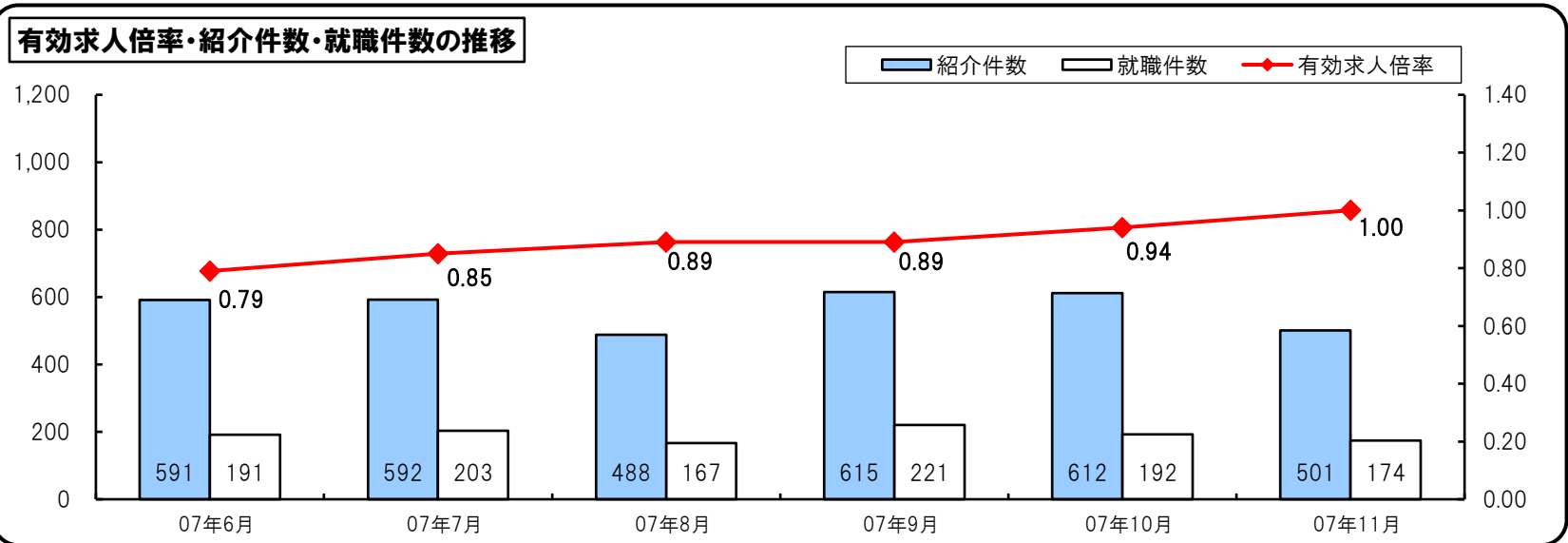
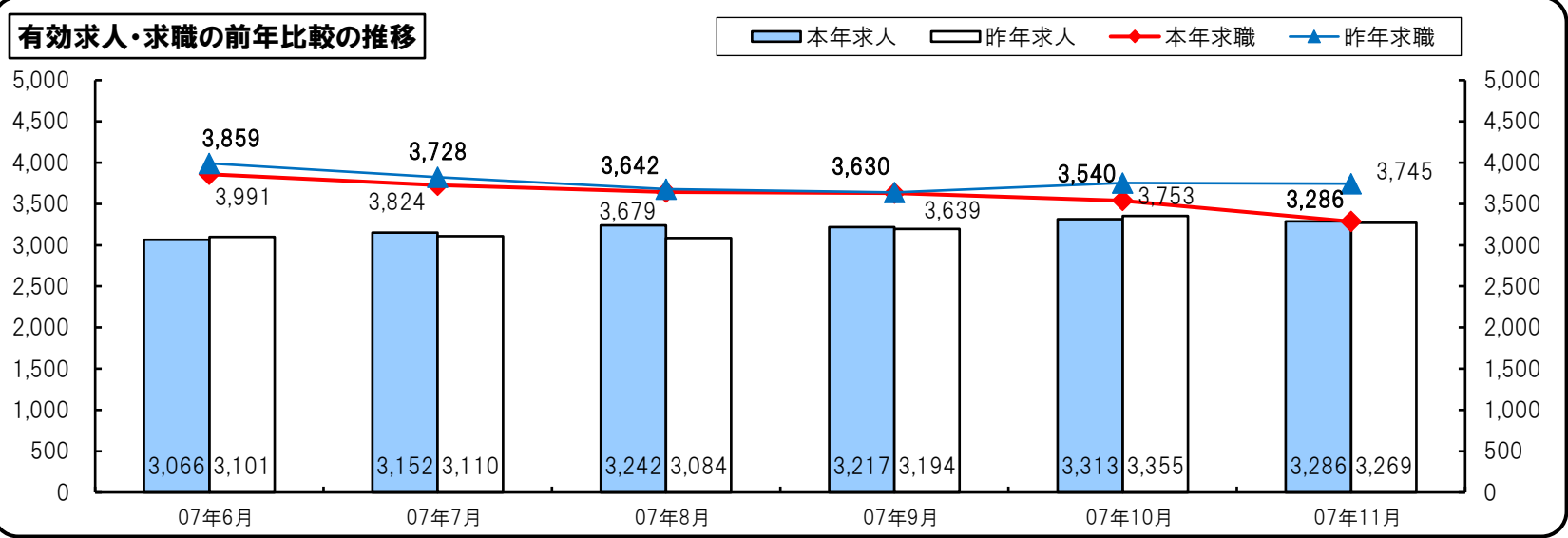
有効求人倍率の推移



3. 東近江管内の状況

(1) 月間有効求人・求職・求人倍率の動向

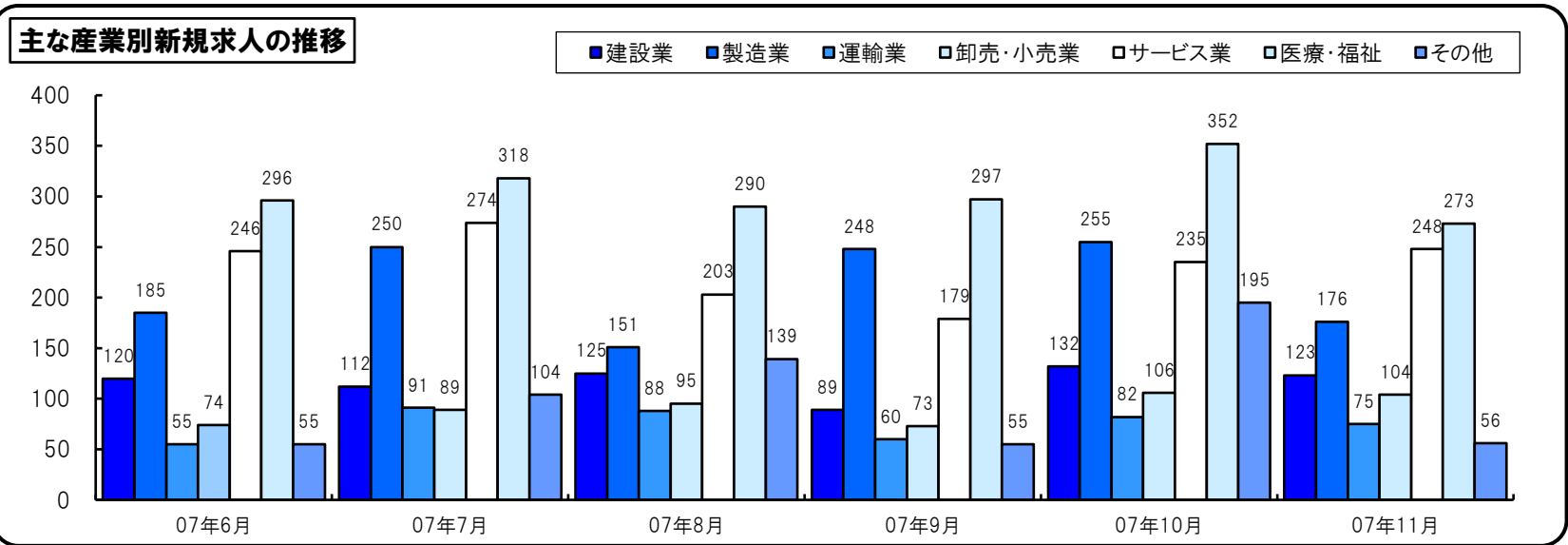
月間有効求人数は3,286人で、前年同月比0.5%増加しました。月間有効求職者数は3,286人で、前年同月比12.3%減少しました。有効求人倍率は1.00倍で、前年同月比0.13ポイント上昇しました。



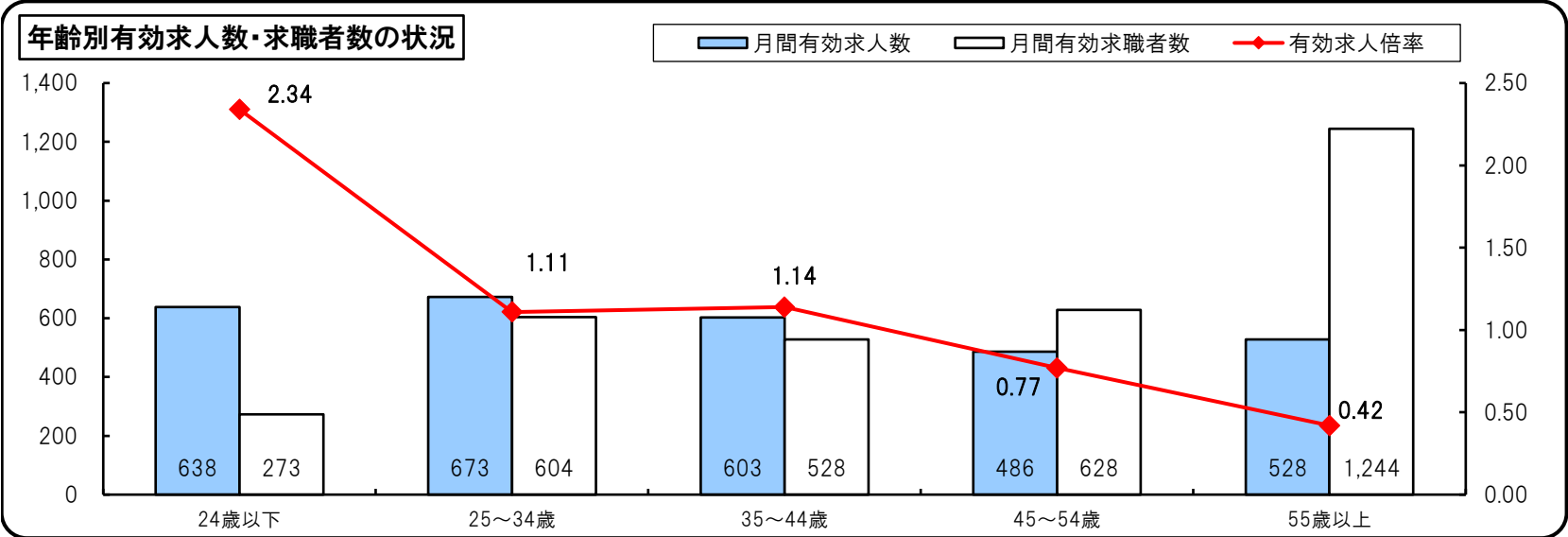
(2) 月間新規求人・求職・求人倍率の動向

月間新規求人数は1,055人で、前年同月比1.7%増加しました。月間新規求職者数は532人で、前年同月比23.9%減少しました。新規求人倍率は1.98倍で、前年同月比0.50ポイント上昇しました。

	06年 11月	06年 12月	07年1月	07年2月	07年3月	07年4月	07年5月	07年6月	07年7月	07年8月	07年9月	07年10月	07年11月
新規求人数	1,037	985	1,488	1,463	1,119	1,211	1,018	1,031	1,238	1,091	1,001	1,357	1,055
新規求職者数	699	574	814	901	833	1,097	777	745	721	651	743	742	532
新規求人倍率	1.48	1.72	1.83	1.62	1.34	1.10	1.31	1.38	1.72	1.68	1.35	1.83	1.98



(3) 年齢別有効求人・求職状況(常用)



(4) 職業別有効求人・求職・求人倍率状況(常用)

11月の職業別求人・求職状況						
常用(パートを除く)				パート(常用的)		
有効求人数	有効求職者数	有効求人倍率		有効求人数	有効求職者数	有効求人倍率
4	6	0.67	管 理 的 職 業	0	0	0.00
401	220	1.82	専 門 的・技 術 的 職 業	308	141	2.18
149	369	0.40	事 務 的 職 業	86	313	0.27
159	84	1.89	販 売 の 職 業	63	62	1.02
209	140	1.49	サ ー ビ ス の 職 業	314	140	2.24
45	3	15.00	保 安 の 職 業	41	12	3.42
11	15	0.73	農 林 漁 業 の 職 業	22	11	2.00
432	405	1.07	生 産 工 程 の 職 業	124	149	0.83
147	108	1.36	輸 送・機 械 運 転 の 職 業	25	32	0.78
157	29	5.41	建 設・採 掘 の 職 業	11	3	3.67
113	172	0.66	運 輸・清 掃・包 装 等 の 職 業	107	333	0.32
0	245	0.00	分 類 不 能	0	285	0.00
1,827	1,796	1.02	合 計	1,101	1,481	0.74

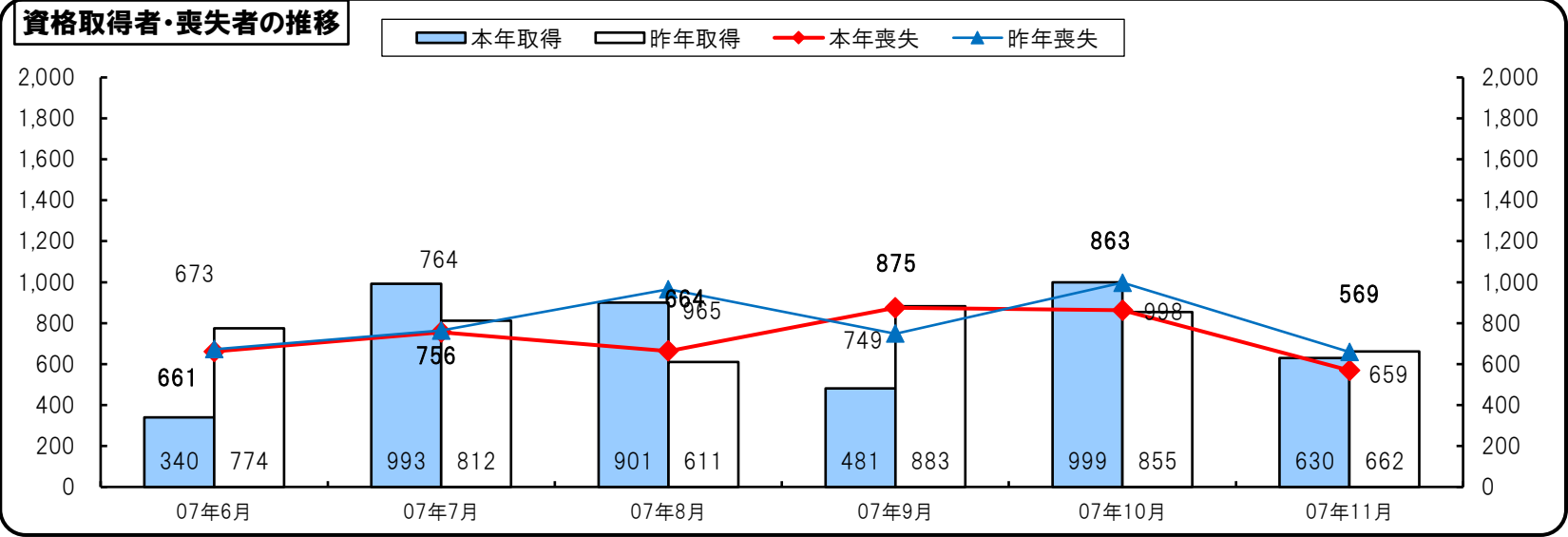
(5) 職業別賃金情報(常用)

新規求人および新規求職者の職業別平均賃金・希望賃金の情報です。

11月の職業別賃金情報								
常用(パートを除く)					パート(常用的)			
求人平均賃金 (月額)	求職者希望賃金額(月額)				求人平均賃金 (時給)	求職者希望賃金額(時給)		
	男	女	計			男	女	計
0	0	0	0	管 理 的 職 業	0	0	0	0
274,000	261,000	213,000	233,000	専 門 的・技 術 的 職 業	1,580	1,260	1,320	1,300
231,000	225,000	212,000	214,000	事 務 的 職 業	1,190	1,040	1,090	1,080
260,000	270,000	199,000	242,000	販 売 の 職 業	1,170	1,080	1,110	1,100
227,000	230,000	195,000	205,000	サ ー ビ ス の 職 業	1,210	1,100	1,100	1,100
220,000	300,000	0	300,000	保 安 の 職 業	1,240	1,220	0	1,220
288,000	0	0	0	農 林 漁 業 の 職 業	1,120	0	1,080	1,080
250,000	244,000	203,000	233,000	生 産 工 程 の 職 業	1,180	1,120	1,100	1,110
276,000	244,000	235,000	243,000	輸 送・機 械 運 転 の 職 業	1,310	1,140	0	1,140
276,000	230,000	0	230,000	建 設・採 掘 の 職 業	1,250	1,080	0	1,080
233,000	206,000	193,000	202,000	運 輸・清 掃・包 装 等 の 職 業	1,150	1,120	1,090	1,100
255,000	245,000	211,000	229,000	職 業 計	1,270	1,130	1,120	1,120

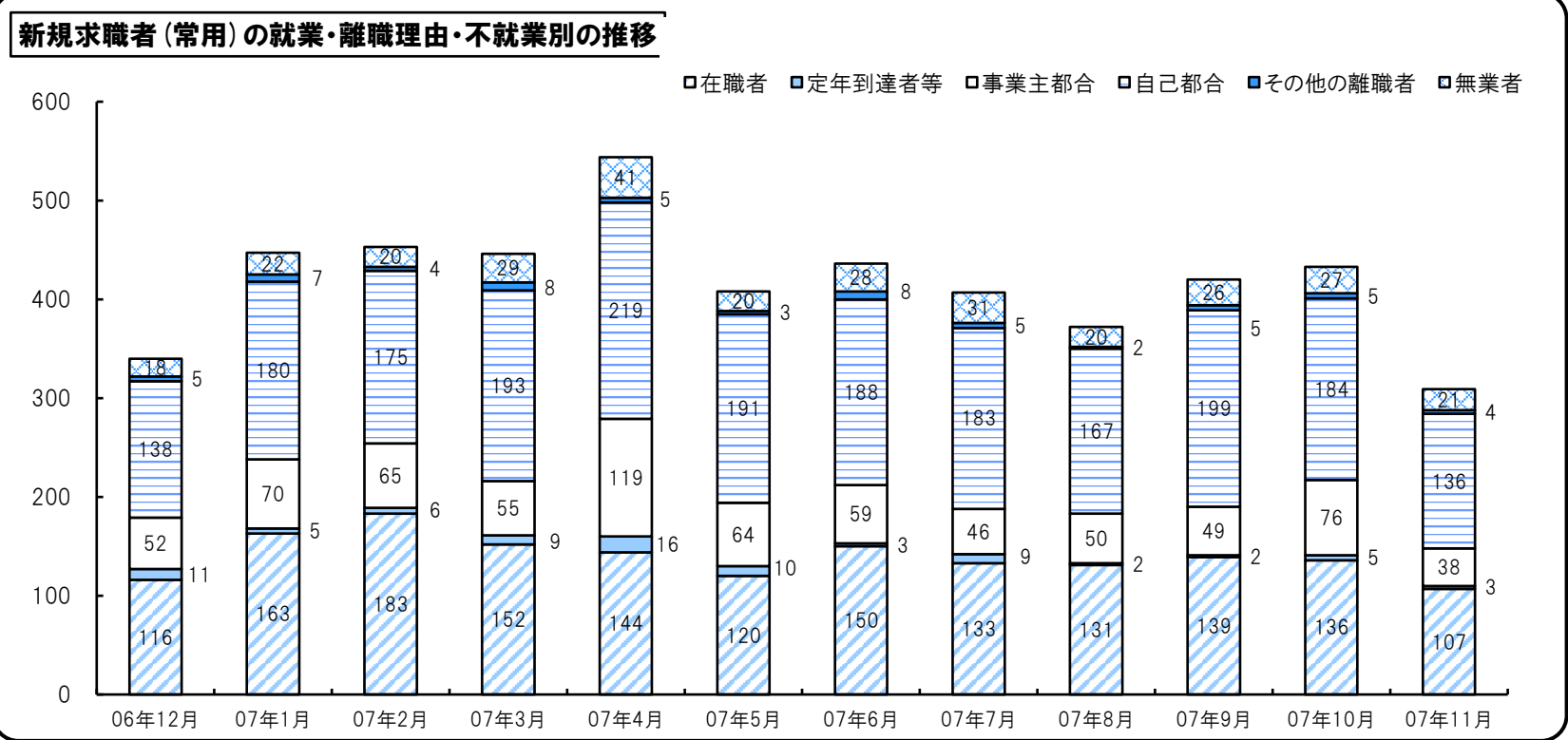
(6) 雇用保険にかかる動向

資格取得者数は630人で前年同月比4.8%減少、資格喪失者は569人で前年同月比13.7%減少しました。



(7) 新規求職者(常用)の就業・不就業の状態別内訳

新規求職者のうち、常用就職希望者は309人で、内訳は離職者181人、在職者107人、無業者21人でした。前年同月比は、常用就職希望者全体が14.9%減少、離職者は15.0%減少、在職者が20.1%減少、無業者が31.3%増加しました。
離職者の離職理由は、定年到達者等3人、事業主都合が38人、自己都合が136人でした。前年同月比は定年到達者等は25.0%減少、事業主都合が20.8%減少、自己都合は12.3%減少しました。



受給資格決定件数(高年齢、特例受給を除く)は141件で、前年同月比21.7%減少しました。
受給者実人員は862人で、前年同月比0.5%減少しました。

