



お知らせ

【滋賀県最低賃金の改定について】

時間額:1,017円(50円UP)

令和6年10月1日から最低賃金が改定されました！！

最低賃金に満たない賃金が記載され、法律違反となる可能性のある求人は、発効年月日以降、公開できません。

求人内容の見直しや変更については、ハローワークの求人窓口にご相談ください。

【人材開発支援助成金】(人への投資促進コース)(事業展開等リスクリング支援コース)のご案内

事業主が労働者に対して、事前に作成した計画に沿って職務に関連した訓練を実施する場合に、訓練経費や訓練期間中の賃金の一部等を助成する制度です。(人への投資促進コース)は、令和4年～6年度の期間限定助成として、定額型訓練等5つのメニューがあります。(事業展開等リスクリング支援コース)は、令和4年12月創設されたコースで新たな分野の事業またはデジタル・グリーン化を進める訓練が対象です。

詳しい内容や申請手続き等については、滋賀労働局職業対策課(077-526-8251)にお問い合わせください。

1.12月の雇用失業情勢について

全国	○完全失業率(季節調整値)は2.4%で、前月より0.1ポイント低下。(男性は2.5%、女性は2.4%)、完全失業者数は154万人で、前年同月と比べ2万人減少しました。 有効求人倍率(季節調整値)は1.25倍で、前月と同水準。
滋賀県	○有効求人倍率(季節調整値)は1.02倍で、前月比0.01ポイント上昇。有効求人数(季節調整値)は22,639人で、前月比1.6%増加しました。 有効求職者数(季節調整値)は22,280人で、前月比0.5%増加しました。 ○正社員有効求人倍率(原数値)は0.85倍で、0.01ポイント上昇しました。 新規求人倍率(季節調整値)は1.86倍で、前月比0.28ポイント上昇しました。
当所	○新規求人数は985人で、前年同月比7.9%減少しました。新規求職者数は574人で、前年同月比3.2%減少しました。 新規求人倍率(原数値)は1.72倍で、前年同月比0.08ポイント低下しました。 ○月間有効求人数は3,192人で、前年同月比3.8%減少、有効求職者数は3,507人で、前年同月比2.1%増加しました。 有効求人倍率(原数値)は0.91倍で、前年同月比0.06ポイント低下しました。

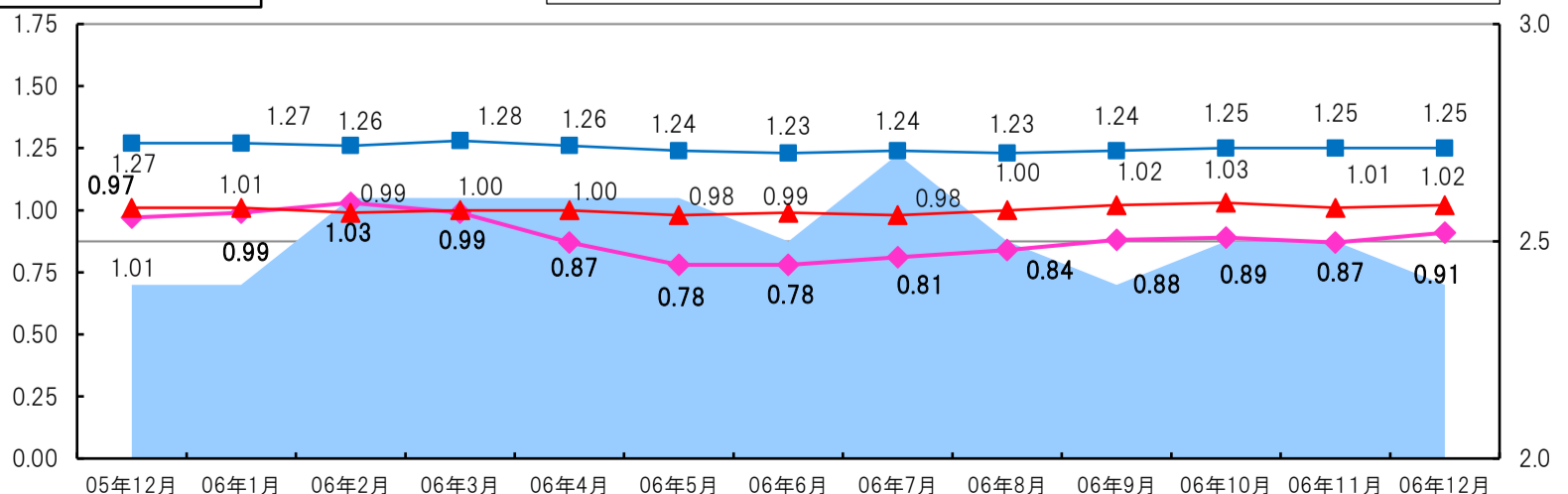
2. 最近1年間の推移

※有効求人倍率の全国平均・滋賀県平均は季節調整値、当所は原数値

		05年12月	06年1月	06年2月	06年3月	06年4月	06年5月	06年6月	06年7月	06年8月	06年9月	06年10月	06年11月	06年12月
有効求人倍率	全国平均	1.27	1.27	1.26	1.28	1.26	1.24	1.23	1.24	1.23	1.24	1.25	1.25	1.25
	滋賀県平均	1.01	1.01	0.99	1.00	1.00	0.98	0.99	0.98	1.00	1.02	1.03	1.01	1.02
	当所	0.97	0.99	1.03	0.99	0.87	0.78	0.78	0.81	0.84	0.88	0.89	0.87	0.91
	有効求人数	3,317	3,516	3,973	3,914	3,496	3,176	3,101	3,110	3,084	3,194	3,355	3,269	3,192
	有効求職者数	3,435	3,552	3,858	3,964	4,021	4,069	3,991	3,824	3,679	3,639	3,753	3,745	3,507
完全失業者数(万人)		156	163	177	185	193	193	181	188	175	173	170	164	154
完全失業率(%)		2.4	2.4	2.6	2.6	2.6	2.6	2.5	2.7	2.5	2.4	2.5	2.5	2.4

有効求人倍率の推移

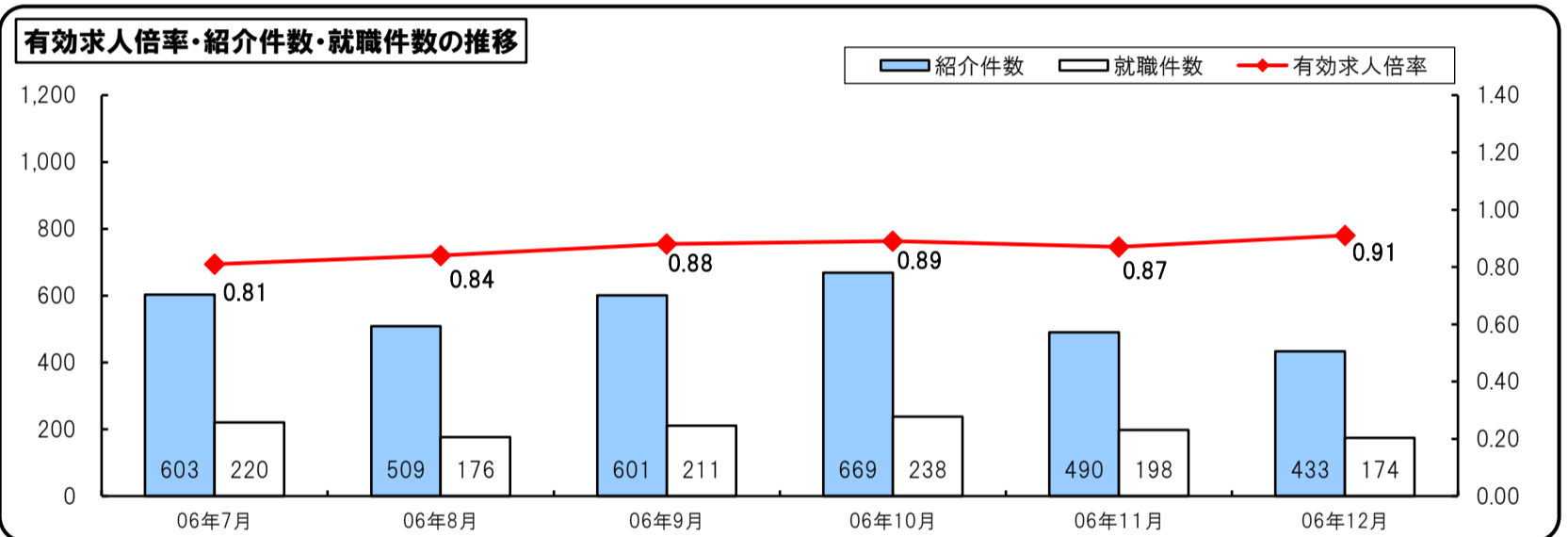
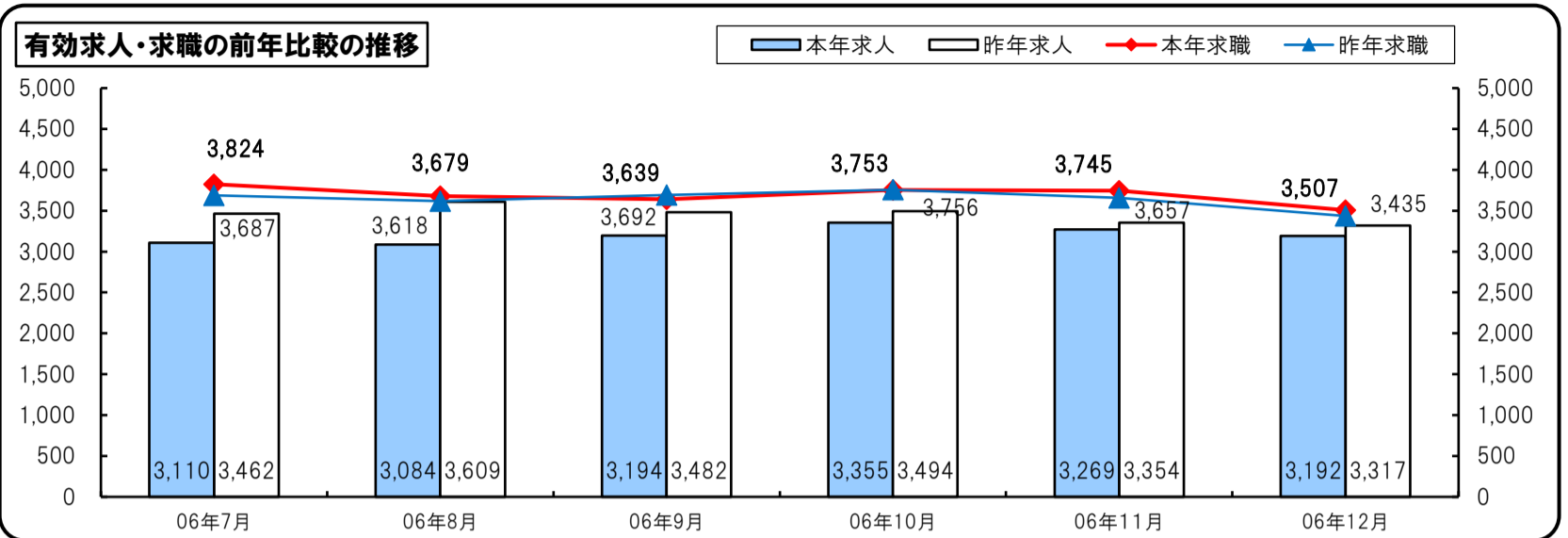
完全失業率 ハローワーク東近江 全国平均 滋賀県平均



3. 東近江管内の状況

(1) 月間有効求人・求職・求人倍率の動向

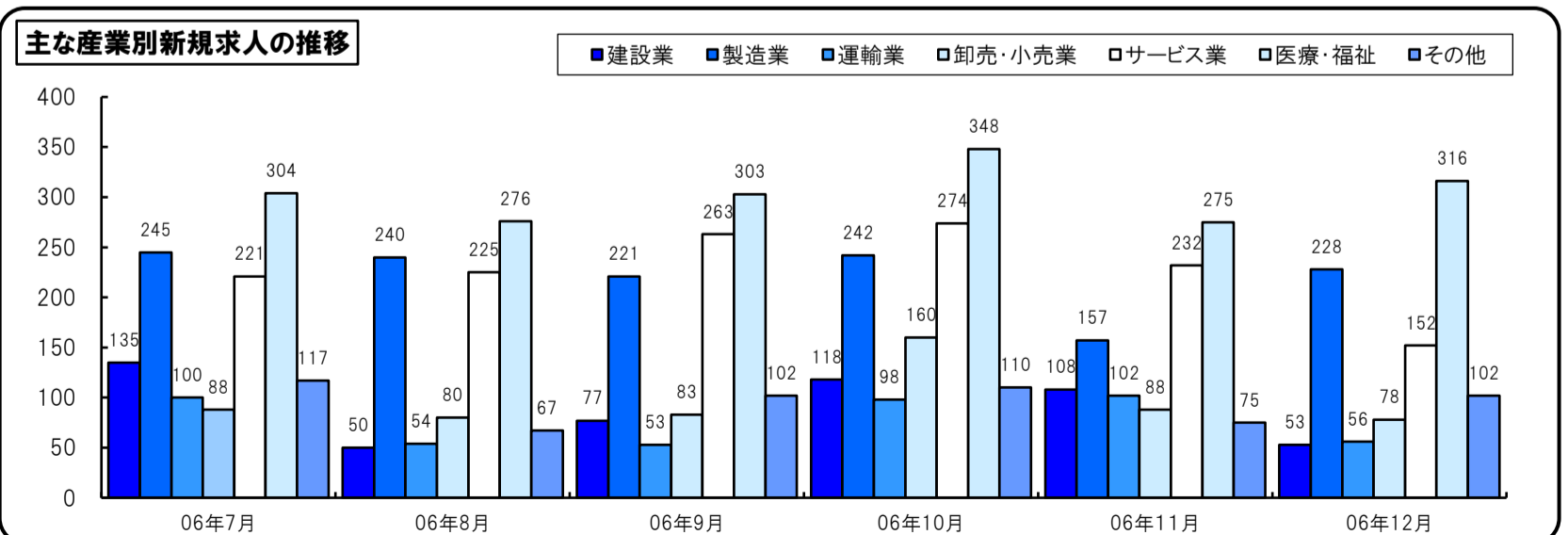
月間有効求人数は3,192人で、前年同月比3.8%減少しました。月間有効求職者数は3,507人で、前年同月比2.1%増加しました。有効求人倍率は0.91倍で、前年同月比0.06ポイント低下しました。



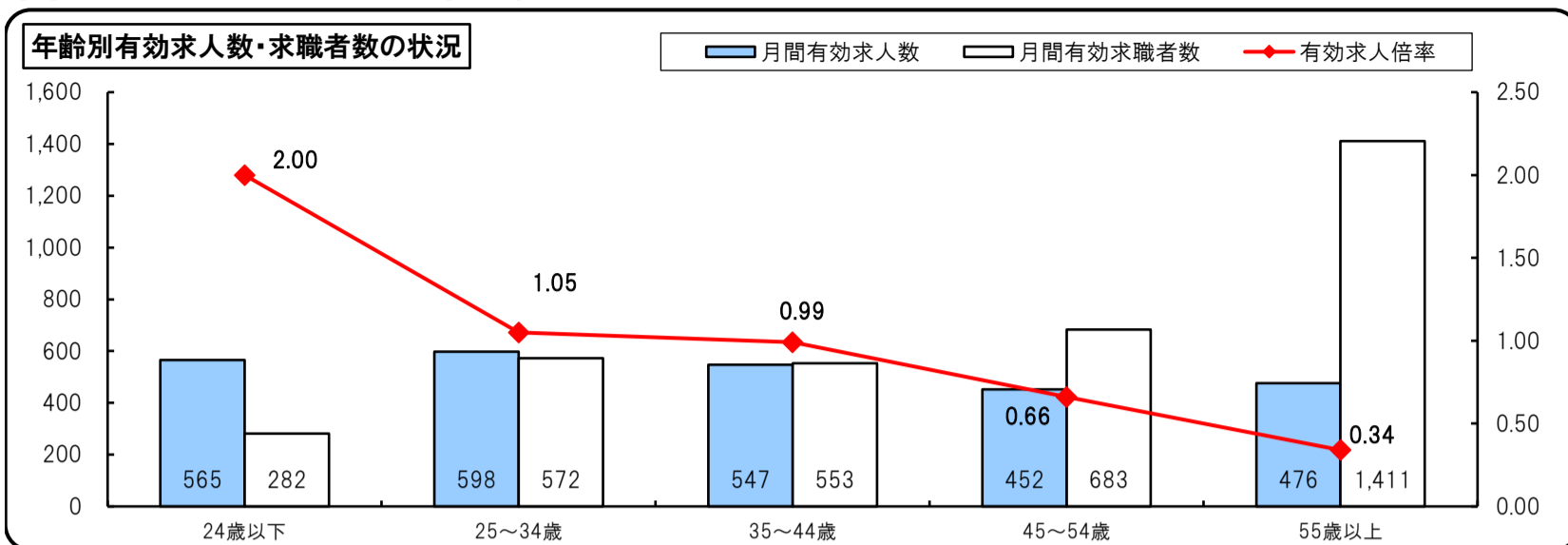
(2) 月間新規求人・求職・求人倍率の動向

月間新規求人数は985人で、前年同月比7.9%減少しました。月間新規求職者数は574人で、前年同月比3.2%減少しました。新規求人倍率は1.72倍で、前年同月比0.08ポイント低下しました。

	05年12月	06年1月	06年2月	06年3月	06年4月	06年5月	06年6月	06年7月	06年8月	06年9月	06年10月	06年11月	06年12月
新規求人	1,069	1,394	1,565	1,165	1,179	1,010	1,030	1,210	992	1,102	1,350	1,037	985
新規求職者数	593	864	958	801	1,024	883	717	737	660	751	849	699	574
新規求人倍率	1.80	1.61	1.63	1.45	1.15	1.14	1.44	1.64	1.50	1.47	1.59	1.48	1.72



(3) 年齢別有効求人・求職状況(常用)



(4) 職業別有効求人・求職・求人倍率状況(常用)

常用(パートを除く)			職業	パート(常用的)		
有効求人数	有効求職者数	有効求人倍率		有効求人数	有効求職者数	有効求人倍率
4	5	0.80	管理的職業	0	1	0.00
443	225	1.97	専門的・技術的職業	143	138	1.04
143	382	0.37	事務的職業	97	295	0.33
112	69	1.62	販売の職業	50	72	0.69
245	139	1.76	サービスの職業	295	150	1.97
52	7	7.43	保安の職業	27	13	2.08
14	21	0.67	農林漁業の職業	18	8	2.25
441	407	1.08	生産工程の職業	85	153	0.56
113	92	1.23	輸送・機械運転の職業	29	42	0.69
105	30	3.50	建設・採掘の職業	7	5	1.40
96	181	0.53	運輸・清掃・包装等の職業	119	397	0.30
0	326	0.00	分類不能	0	343	0.00
1,768	1,884	0.94	合計	870	1,617	0.54

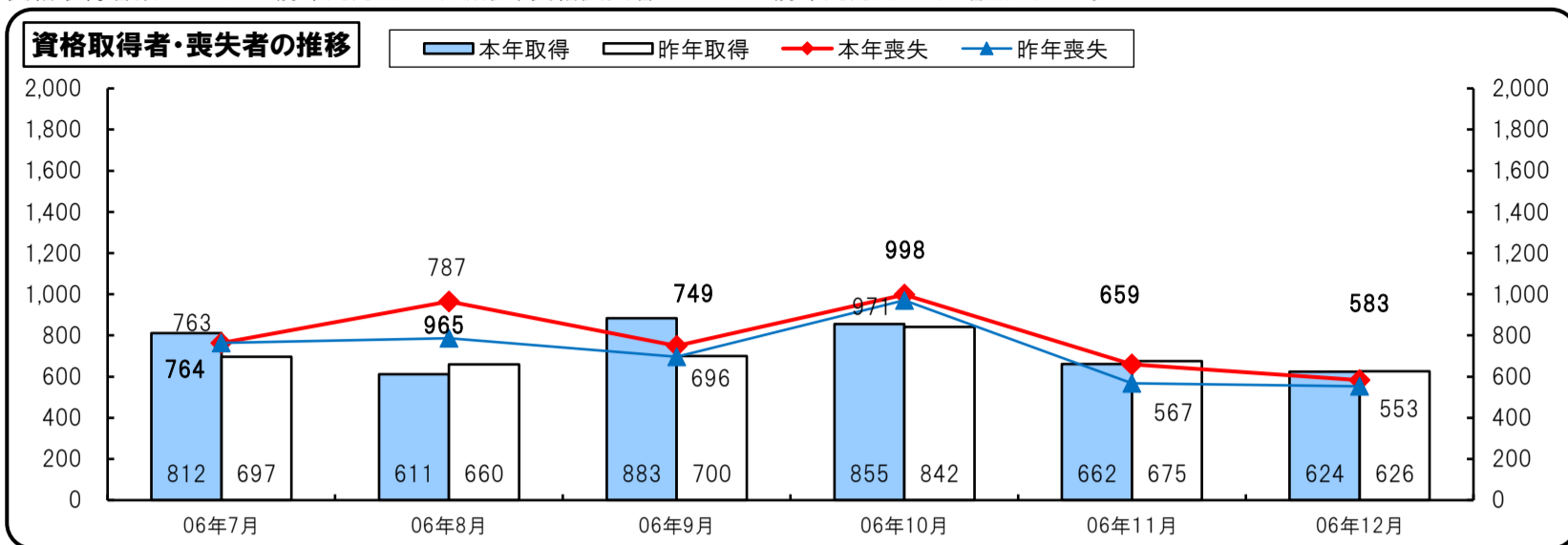
(5) 職業別賃金情報(常用)

新規求人および新規求職者の職業別平均賃金・希望賃金の情報です。

常用(パートを除く)				職業	パート(常用的)			
求人平均賃金(月額)	求職者希望賃金額(月額)				求人平均賃金(時給)	求職者希望賃金額(時給)		
	男	女	計			男	女	計
211,000	0	0	0	管理的職業	0	0	0	0
255,000	247,000	227,000	237,000	専門的・技術的職業	1,980	1,300	1,170	1,190
215,000	229,000	191,000	203,000	事務的職業	1,180	1,110	1,060	1,070
257,000	265,000	200,000	237,000	販売の職業	1,410	2,000	1,020	1,160
221,000	253,000	197,000	216,000	サービスの職業	1,210	0	1,050	1,050
183,000	240,000	0	240,000	保安の職業	1,460	1,050	1,800	1,430
271,000	200,000	0	200,000	農林漁業の職業	1,050	1,020	900	960
232,000	233,000	198,000	222,000	生産工程の職業	1,090	1,170	1,080	1,100
266,000	253,000	0	253,000	輸送・機械運転の職業	1,120	1,110	0	1,110
290,000	210,000	200,000	209,000	建設・採掘の職業	0	0	0	0
238,000	217,000	220,000	218,000	運輸・清掃・包装等の職業	1,090	1,030	1,020	1,030
242,000	236,000	203,000	223,000	職業計	1,280	1,090	1,070	1,070

(6) 雇用保険にかかる動向

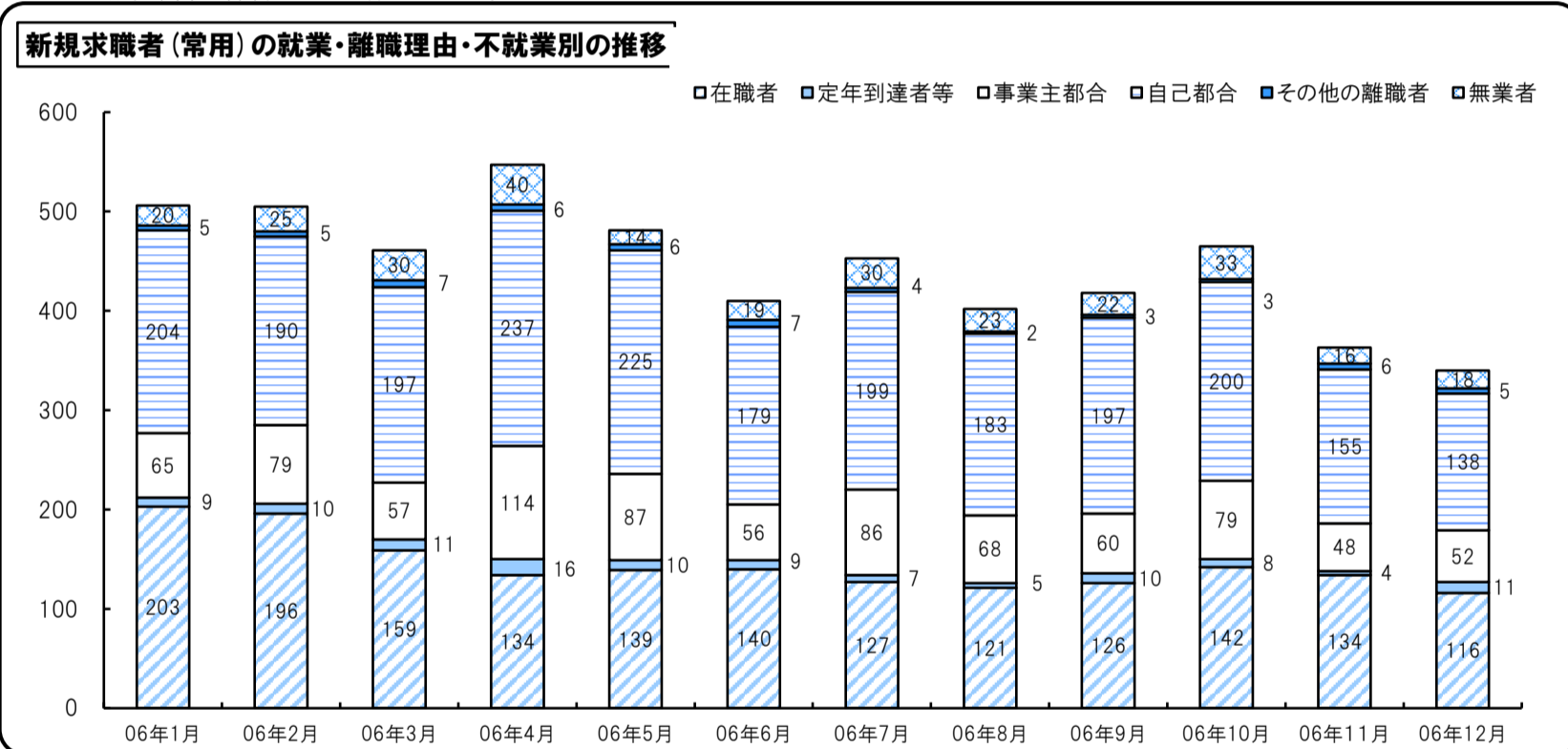
資格取得者数は624人で前年同月比0.3%減少、資格喪失者は583人で前年同月比5.4%増加しました。



(7) 新規求職者(常用)の就業・不就業の状態別内訳

新規求職者のうち、常用就職希望者は340人で、内訳は離職者206人、在職者116人、無業者18人でした。前年同月比は、常用就職希望者全体が7.1%減少、離職者は6.4%減少、在職者が15.9%減少、無業者が125%増加しました。

離職者の離職理由は、定年到達者等11人、事業主都合が52人、自己都合が138人でした。前年同月比は定年到達者等は83.3%増加、事業主都合が32.5%減少、自己都合は3.0%増加しました。



受給資格決定件数(高年齢、特例受給を除く)は158件で、前年同月比14.1%減少しました。

受給者実人員は849人で、前年同月比10.0%増加しました。

