

滋賀労働局発表
令和7年1月31日(金)
午前8時30分 解禁

担当
滋賀労働局職業安定部職業安定課
課長 杉本一弥
課長補佐 串谷浩
地方労働市場情報官 西村宏栄
電話 077-526-8609

一般職業紹介状況（令和6年12月分）

～有効求人倍率は2か月ぶりの上昇 1.02倍～

県内の雇用情勢は、持ち直しの動きにやや弱さが見られる。物価の上昇等が雇用に与える影響に引き続き注意する必要がある。

○有効求人倍率は 1.02倍で、前月に比べ0.01ポイント上昇（2か月ぶりの上昇）

○新規求人倍率は 1.86倍で、前月に比べ0.28ポイント上昇（2か月ぶりの上昇）

【求人の動き】

○ 有効求人数（季節調整値） 22,639人、前月比 1.6%（363人）増 2か月ぶりの増加

○ 新規求人数（季節調整値） 8,937人、前月比 22.6%（1,645人）増 3か月ぶりの増加

○ 産業別新規求人数（原数値）（以下前年同月比）※対前年同月比については、産業分類改定による影響のある産業について（）で示している。

増加＝建設業 2.3%（2か月連続）、製造業 0.9%（2か月ぶり）、宿泊業、飲食サービス業 17.6%（2か月ぶり）、サービス業（21.0%）（3か月ぶり）

減少＝情報通信業 ▲65.3%（3か月連続）、運輸業、郵便業（▲19.6%）（2か月ぶり）、卸売業、小売業（▲12.7%）（2か月連続）、学術研究、専門・技術サービス業 ▲28.2%（2か月ぶり）、生活関連サービス業、娯楽業 ▲10.6%（2か月ぶり）、医療、福祉（▲6.2%）（2か月連続）

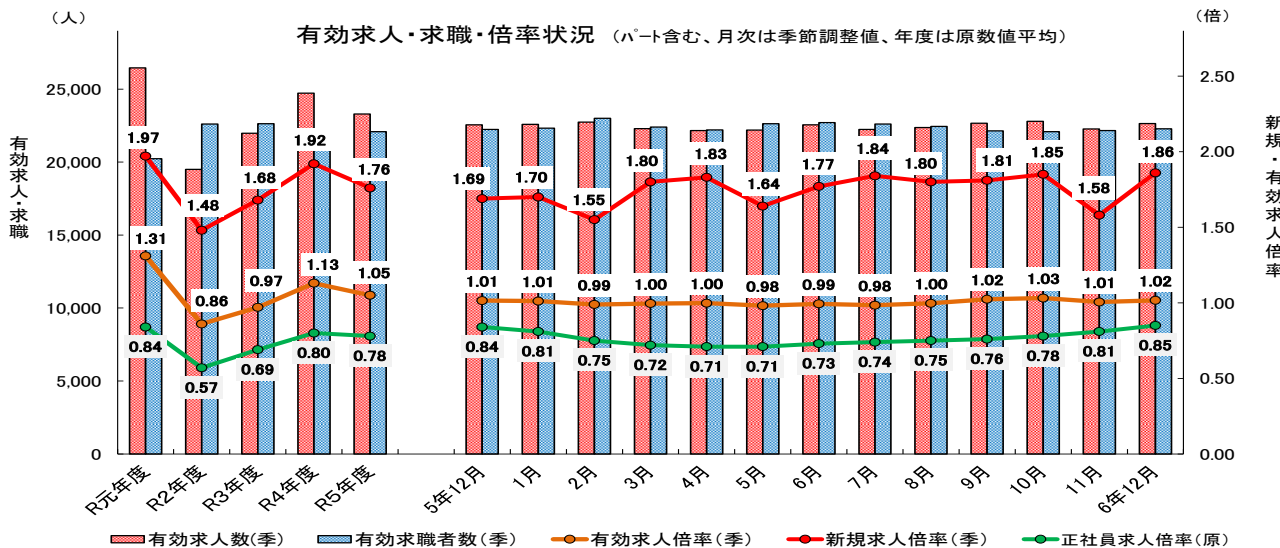
増減なし＝教育、学習支援業

○ 正社員有効求人倍率（原数値）0.85倍、前年同月より0.01ポイント上昇 2か月連続の上昇

【求職の動き】

○ 有効求職者数（季節調整値） 22,280人、前月比 0.5%（118人）増 2か月連続の増加

○ 新規求職者数（季節調整値） 4,796人、前月比 3.7%（170人）増 2か月連続の増加



※ ハローワークインターネットサービスの機能拡充に伴い、令和3年9月以降の数値には、ハローワークに来所せず、オンライン上で求職登録した求職者数や、求職者がハローワークインターネットサービスの求人に直接応募した就職件数等が含まれている。

※ 付属書類については、滋賀労働局のホームページ>ハローワークからのお知らせ>各種統計・広報関係>職業安定統計情報 内に格納している。



業 務 統 計 主 要 項 目

| | | 6年12月 | 前年同月 | 前年同月比(差) | 前月 | 前月比(差) | |
|------------|------------|---------|---------|----------------|---------|------------------|---------|
| ① 有効求人倍率 | 季節調整値 | 1.02倍 | 1.01倍 | - | 1.01倍 | ポイント (0.01) | |
| | 原数値 | 1.11倍 | 1.11倍 | ポイント (0.00) | 1.03倍 | - | |
| ② 新規求人倍率 | 季節調整値 | 1.86倍 | 1.69倍 | - | 1.58倍 | ポイント (0.28) | |
| | 原数値 | 2.34倍 | 2.16倍 | ポイント (0.18) | 1.91倍 | - | |
| ③ 有効求人数 | 一般 | 12,466人 | 12,664人 | △1.6% | 12,519人 | - | |
| | パート | 10,039人 | 9,822人 | 2.2% | 9,554人 | - | |
| | 計 | 22,505人 | 22,486人 | 0.1% | 22,073人 | - | |
| | 季節調整値 | 22,639人 | 22,560人 | - | 22,276人 | 1.6% (363人) | |
| ④ 有効求職者数 | 一般 | 11,505人 | 11,766人 | △2.2% | 12,162人 | - | |
| | パート | 8,707人 | 8,454人 | 3.0% | 9,320人 | - | |
| | 計 | 20,212人 | 20,220人 | △0.0% | 21,482人 | - | |
| | 季節調整値 | 22,280人 | 22,237人 | - | 22,162人 | 0.5% (118人) | |
| ⑤ 新規求人数 | 一般 | 4,144人 | 4,128人 | 0.4% | 4,077人 | - | |
| | パート | 3,826人 | 3,376人 | 13.3% | 3,108人 | - | |
| | 計 | 7,970人 | 7,504人 | 6.2% | 7,185人 | - | |
| | 季節調整値 | 8,937人 | 8,210人 | - | 7,292人 | 22.6% (1645人) | |
| ⑥ 新規求職申込件数 | 一般 | 2,025件 | 2,122件 | △4.6% | 2,156件 | - | |
| | パート | 1,376件 | 1,347件 | 2.2% | 1,612件 | - | |
| | 計 | 3,401件 | 3,469件 | △2.0% | 3,768件 | - | |
| | 季節調整値 | 4,796件 | 4,859件 | - | 4,626件 | 3.7% (170件) | |
| ⑦ 就職件数 | 一般 | 485件 | 568件 | △14.6% | 514件 | | |
| | パート | 604件 | 538件 | 12.3% | 621件 | | |
| | 計 | 1,089件 | 1,106件 | △1.5% | 1,135件 | | |
| 中高年齢者 | ⑧ 新規求職者数 | 45歳以上 | 2,078人 | 1,947人 | 6.7% | | 2,217人 |
| | | 55歳以上 | 1,395人 | 1,228人 | 13.6% | | 1,488人 |
| | ⑨ 有効求職者数 | 45歳以上 | 11,676人 | 11,166人 | 4.6% | | 12,194人 |
| | | 55歳以上 | 7,585人 | 7,025人 | 8.0% | | 7,911人 |
| | ⑩ 就職件数 | 45歳以上 | 632件 | 628件 | 0.6% | 698件 | |
| | | 55歳以上 | 402件 | 389件 | 3.3% | 459件 | |
| 雇用保険 | ⑪ 受給資格決定件数 | 1,235件 | 1,250件 | △1.2% | 1,478件 | | |
| | ⑫ 受給者実人員 | 5,241人 | 5,093人 | 2.9% | 5,327人 | | |

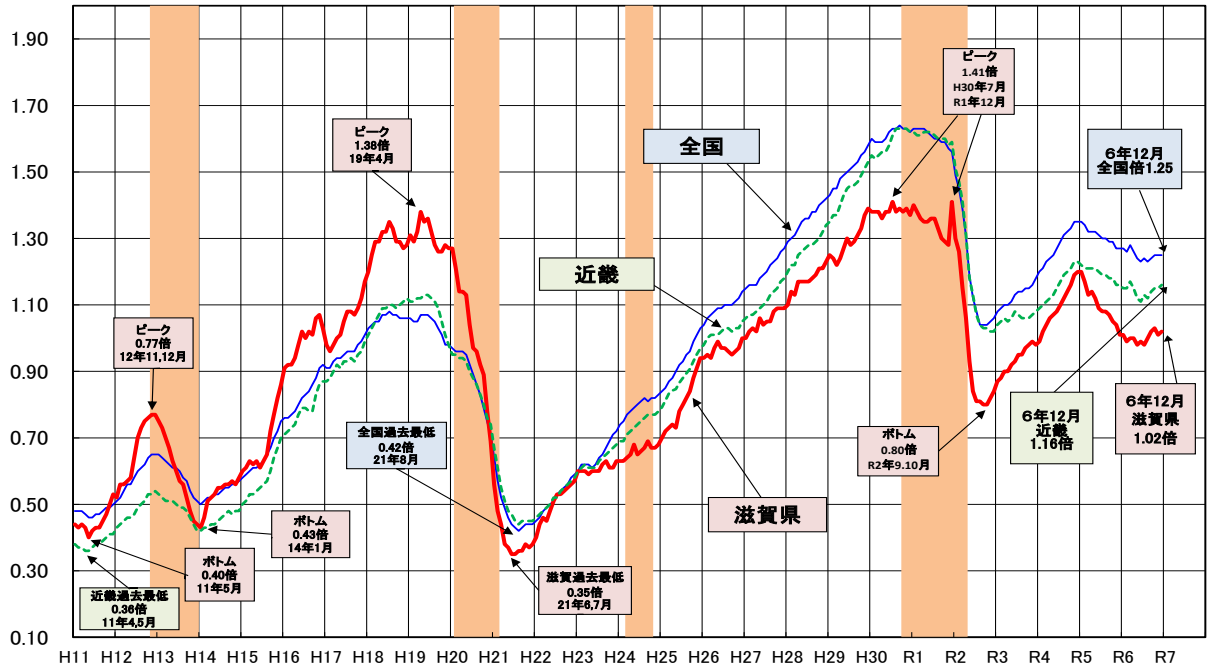
(注) ハローワークインターネットサービスの機能拡充に伴い、令和3年9月以降の数値には、ハローワークに来所せず、オンライン上で求職登録した求職者数や、求職者がハローワークインターネットサービスの求人に直接応募した就職件数等が含まれている。

業務統計主要項目（令和6年1～12月平均）

| 原 数 値 | 令和6年1～12月 | 前年同期 | 前年比（差） |
|----------|-----------|--------|---------------------|
| 有効求人倍率 | 1.00 | 1.10 | ▲ 0.10 _p |
| 新規求人倍率 | 1.74 | 1.82 | ▲ 0.08 _p |
| 新規求人数 | 8,034 | 8,508 | ▲ 5.6 |
| 有効求人数 | 22,447 | 24,008 | ▲ 6.5 |
| 新規求職者数 | 4,613 | 4,679 | ▲ 1.4 |
| 有効求職者数 | 22,417 | 21,824 | 2.7 |
| 紹介件数 | 4,452 | 4,468 | ▲ 0.4 |
| 就職件数 | 1,369 | 1,418 | ▲ 3.4 |
| 受給資格決定件数 | 1,731 | 1,718 | 0.8 |
| 受給者実人員 | 5,611 | 5,286 | 6.1 |

(倍)

滋賀県、近畿及び全国の有効求人倍率の推移(季節調整値)



(注)シャド一部分は景気後退期。R6年2月季節調整値替え。

【受理地別】有効求人倍率(季節調整値)

| | 5年12月 | 1月 | 2月 | 3月 | 4月 | 5月 | 6月 | 7月 | 8月 | 9月 | 10月 | 11月 | 6年12月 |
|-----|-------|------|------|------|------|------|------|------|------|------|------|------|-------|
| 滋賀県 | 1.01 | 1.01 | 0.99 | 1.00 | 1.00 | 0.98 | 0.99 | 0.98 | 1.00 | 1.02 | 1.03 | 1.01 | 1.02 |
| 近 畿 | 1.16 | 1.15 | 1.15 | 1.17 | 1.15 | 1.12 | 1.11 | 1.13 | 1.12 | 1.14 | 1.15 | 1.15 | 1.16 |
| 全 国 | 1.27 | 1.27 | 1.26 | 1.28 | 1.26 | 1.24 | 1.23 | 1.24 | 1.23 | 1.24 | 1.25 | 1.25 | 1.25 |

| | |
|------|------|
| 京都府 | 1.25 |
| 大阪府 | 1.24 |
| 兵庫県 | 0.99 |
| 奈良県 | 1.20 |
| 和歌山県 | 1.12 |

～用語の解説～

- *新規求人数……ハローワークにおいて当該期間中に受け付けた求人数
- *有効求人数……前月から繰り越された有効求人数と当月の新規求人数の合計数
- *新規求職者数……ハローワークにおいて当該期間中に新たに受け付けた求職申込の件数
- *有効求職者数……前月から繰り越された有効求職者数と当月の新規求職者数の合計数
- *求人倍率……求職者数に対する求人数の割合
 - ⇒ 有効求人倍率……有効求人数÷有効求職者数
 - ⇒ 新規求人倍率……新規求人数÷新規求職者数
- *季節調整値……1年を周期として繰り返す季節的変動要因を一定の方法により取り除いて計算した数値(暦年のデータを毎年計算し算出されるため、過去のデータが修正の対象となり、毎年1月分の公表にあわせて「季節調整値替え」が行われる)
- *就職件数……滋賀県内のハローワークにおいて求職申込を受け付けた求職者に対して、全国のハローワークで受理した求人を紹介し、就職が確認された件数
- *一般……パートタイム以外の就業形態
- *パートタイム……一週間の所定労働時間が、同一の事業所に雇用されている通常の労働者の一週間の所定労働時間に比べ短い就業形態
- *常用……雇用契約において雇用期間の定めのない、又は、4か月以上の雇用期間が定められているもの

最近の雇用失業情勢

(令和6年12月分)
滋賀労働局職業安定部

有効求人・求職の状況

- 12月の有効求人倍率(受理地別、季節調整値)は、1.02倍で前月を0.01ポイント上回った。
- 有効求人倍率(就業地別、季節調整値)は、1.30倍で前月を0.02ポイント上回った。
- 有効求人数(受理地別、季節調整値)は、22,639人で前月比1.6%増加となった。
- 有効求人数(就業地別、季節調整値)は、29,039人で前月比2.2%増加となった。
- 有効求職者数(季節調整値)は、22,280人で前月比0.5%増加となった。

【受理地別】有効求人倍率(季節調整値)

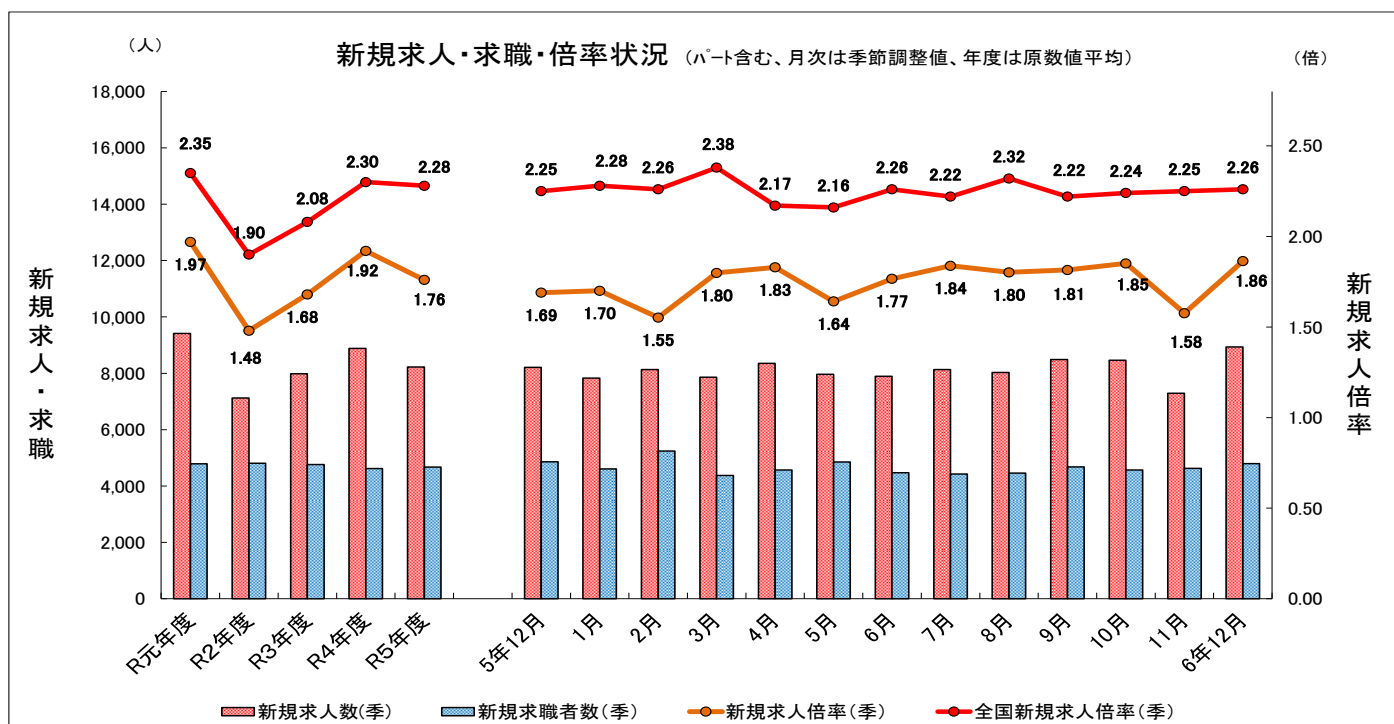
| | 5年12月 | 1月 | 2月 | 3月 | 4月 | 5月 | 6月 | 7月 | 8月 | 9月 | 10月 | 11月 | 6年12月 |
|-----|-------|------|------|------|------|------|------|------|------|------|------|------|-------|
| 滋賀県 | 1.01 | 1.01 | 0.99 | 1.00 | 1.00 | 0.98 | 0.99 | 0.98 | 1.00 | 1.02 | 1.03 | 1.01 | 1.02 |
| 近畿 | 1.16 | 1.15 | 1.15 | 1.17 | 1.15 | 1.12 | 1.11 | 1.13 | 1.12 | 1.14 | 1.15 | 1.15 | 1.16 |
| 全国 | 1.27 | 1.27 | 1.26 | 1.28 | 1.26 | 1.24 | 1.23 | 1.24 | 1.23 | 1.24 | 1.25 | 1.25 | 1.25 |

【就業地別】有効求人倍率(季節調整値)

| | 5年12月 | 1月 | 2月 | 3月 | 4月 | 5月 | 6月 | 7月 | 8月 | 9月 | 10月 | 11月 | 6年12月 |
|-----|-------|------|------|------|------|------|------|------|------|------|------|------|-------|
| 滋賀県 | 1.26 | 1.25 | 1.22 | 1.24 | 1.26 | 1.23 | 1.25 | 1.24 | 1.23 | 1.26 | 1.29 | 1.28 | 1.30 |
| 近畿 | 1.13 | 1.13 | 1.13 | 1.14 | 1.13 | 1.10 | 1.10 | 1.12 | 1.13 | 1.13 | 1.14 | 1.14 | 1.15 |
| 全国 | 1.27 | 1.27 | 1.26 | 1.28 | 1.26 | 1.24 | 1.23 | 1.24 | 1.23 | 1.24 | 1.25 | 1.25 | 1.25 |

新規求人・求職の状況

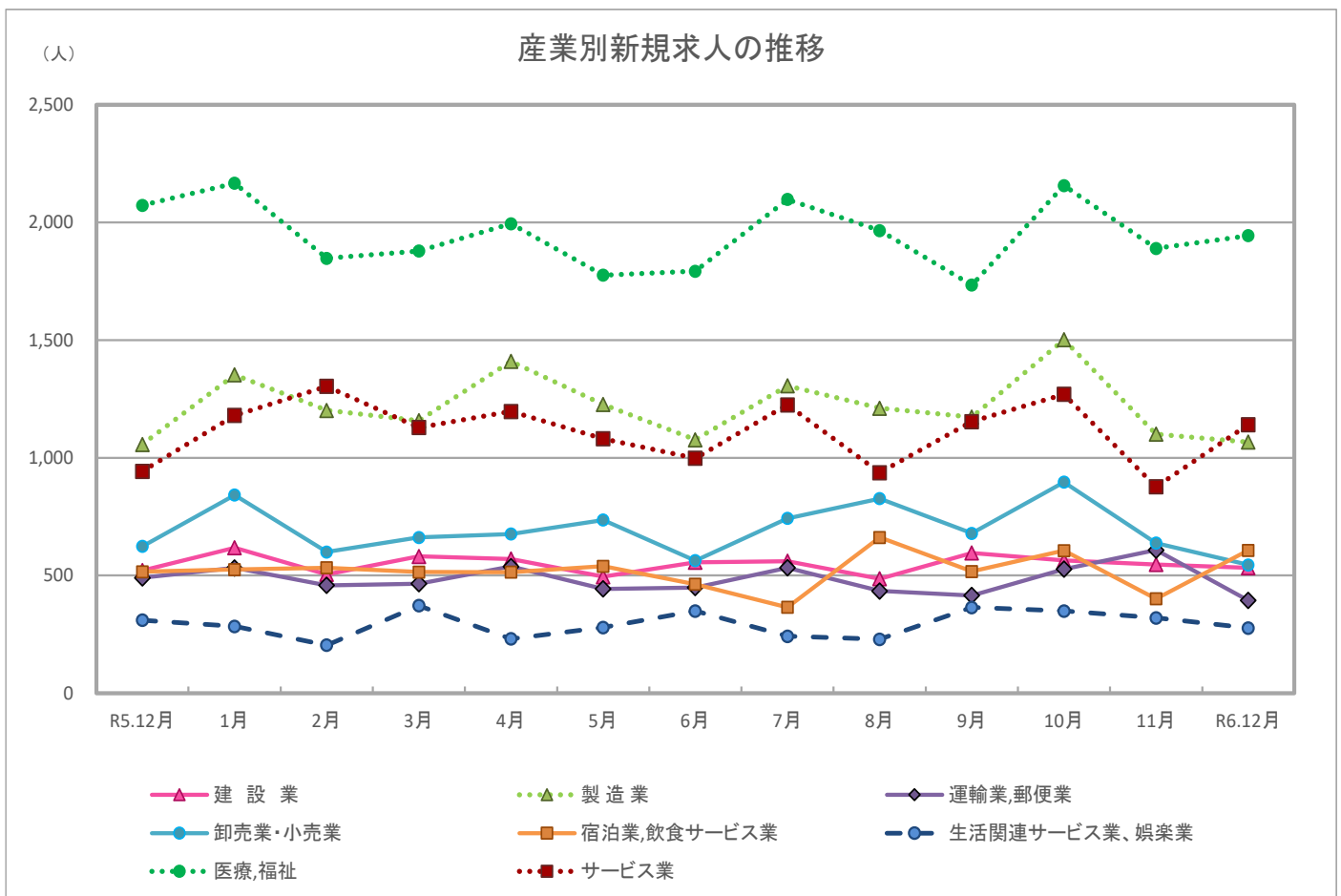
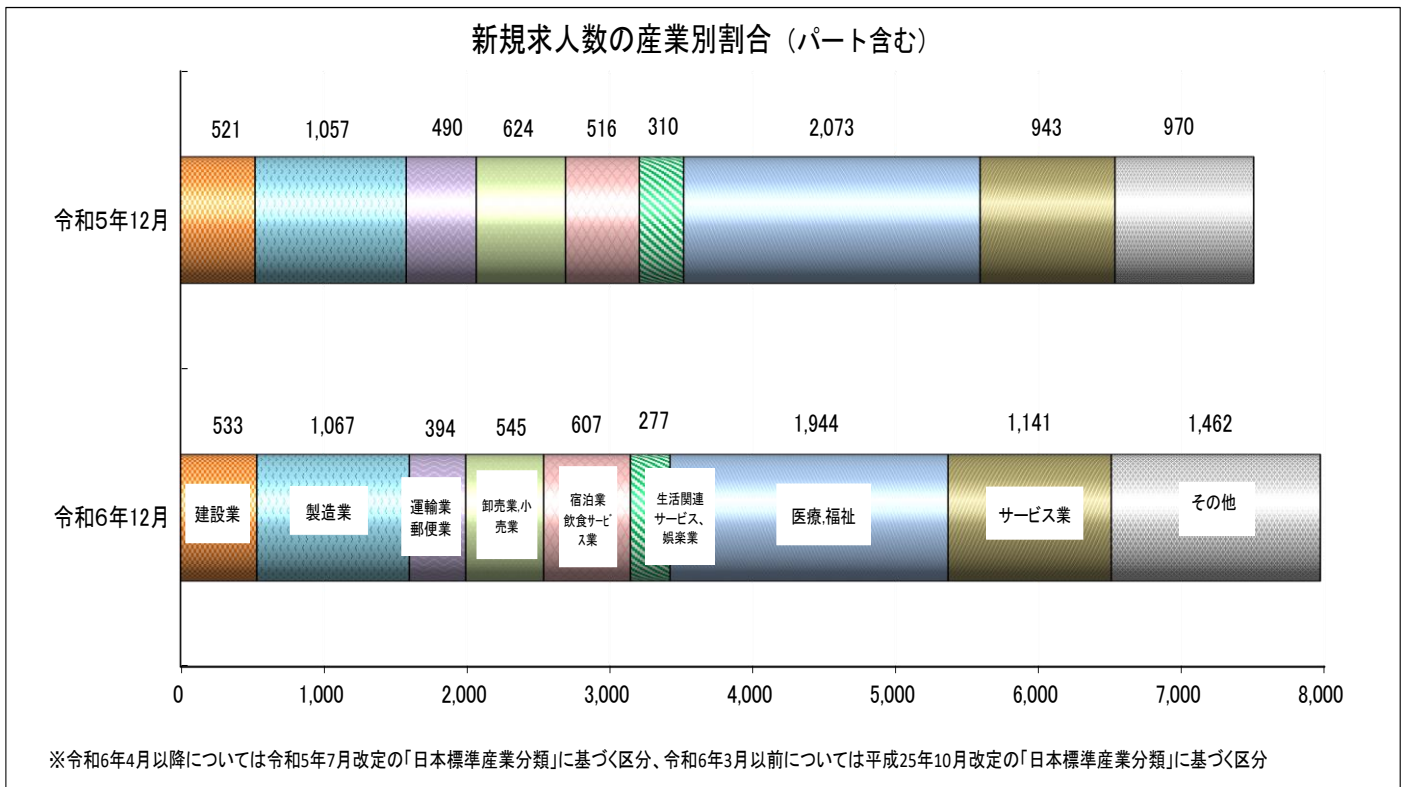
- 12月の新規求人倍率(受理地別、季節調整値)は、1.86倍で前月を0.28ポイント上回った。
- 新規求人倍率(就業地別、季節調整値)は、2.37倍で前月を0.32ポイント上回った。
- 新規求人数(受理地別、季節調整値)は、8,937人で前月比22.6%増加となった。
- 新規求人数(就業地別、季節調整値)は、11,355人で前月比19.9%増加となった。
- 新規求職者数(季節調整値)は、4,796人で前月比3.7%増加となった。



- 新規求人数（受理地別）（原数値）は、7,970人で前年同月比6.2%増加となった。「建設業」で2.3%、「製造業」で0.9%、「宿泊業，飲食サービス業」で17.6%、「サービス業」で（21.0%）、対前年同月比で増加となった。

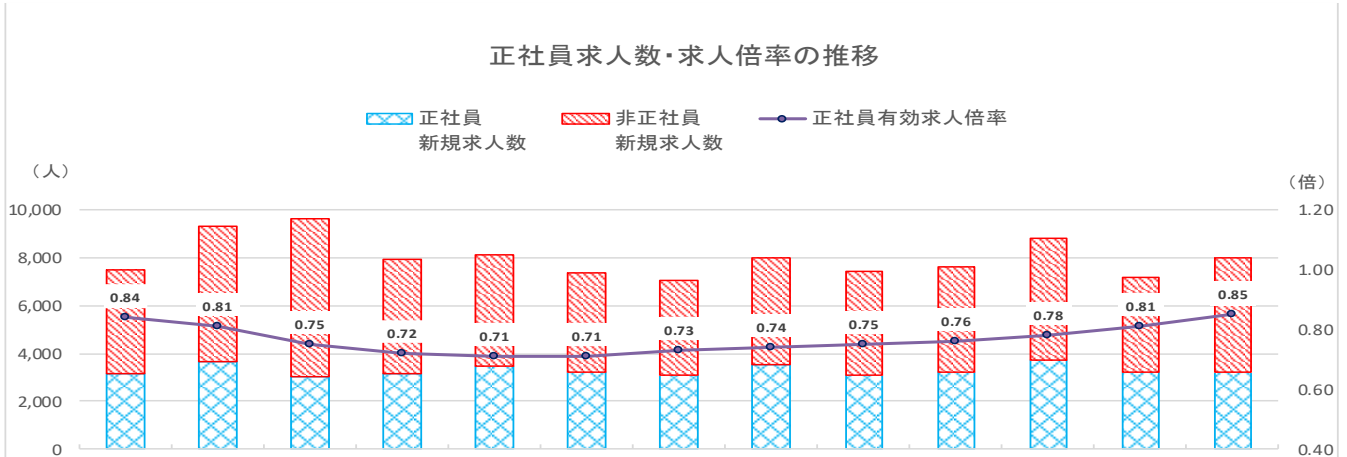
「運輸業，郵便業」で（19.6%）、「卸売業，小売業」で（12.7%）、「生活関連サービス業，娯楽業」で10.6%、「医療，福祉」で（6.2%）、対前年同月比で減少となった。

※対前年同月比については、産業分類改定による影響のある産業について（）で示している。



新規求人の雇用形態別の状況

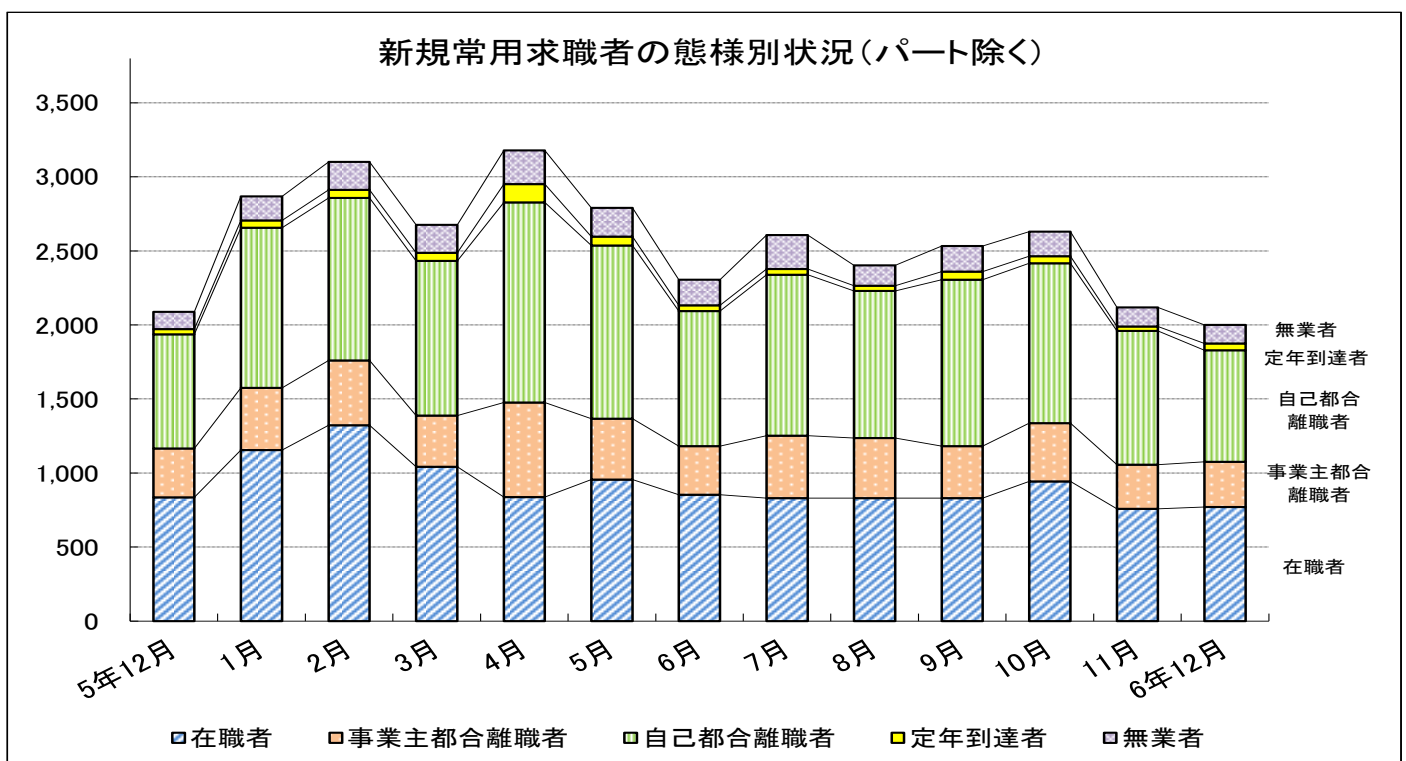
- 12月の新規求人数を雇用形態別に前年同月と比較すると、正社員求人は1.0%の増加、非正社員求人は10.0%の増加となった。非正社員求人のうちパート求人は13.3%の増加となった。
- 正社員求人が全体の新規求人に占める割合をみると、前年同月より2.1ポイント低下し40.2%となった。
- 正社員の有効求人倍率(原数値)は、0.85倍で前年同月比0.01ポイント上昇した。



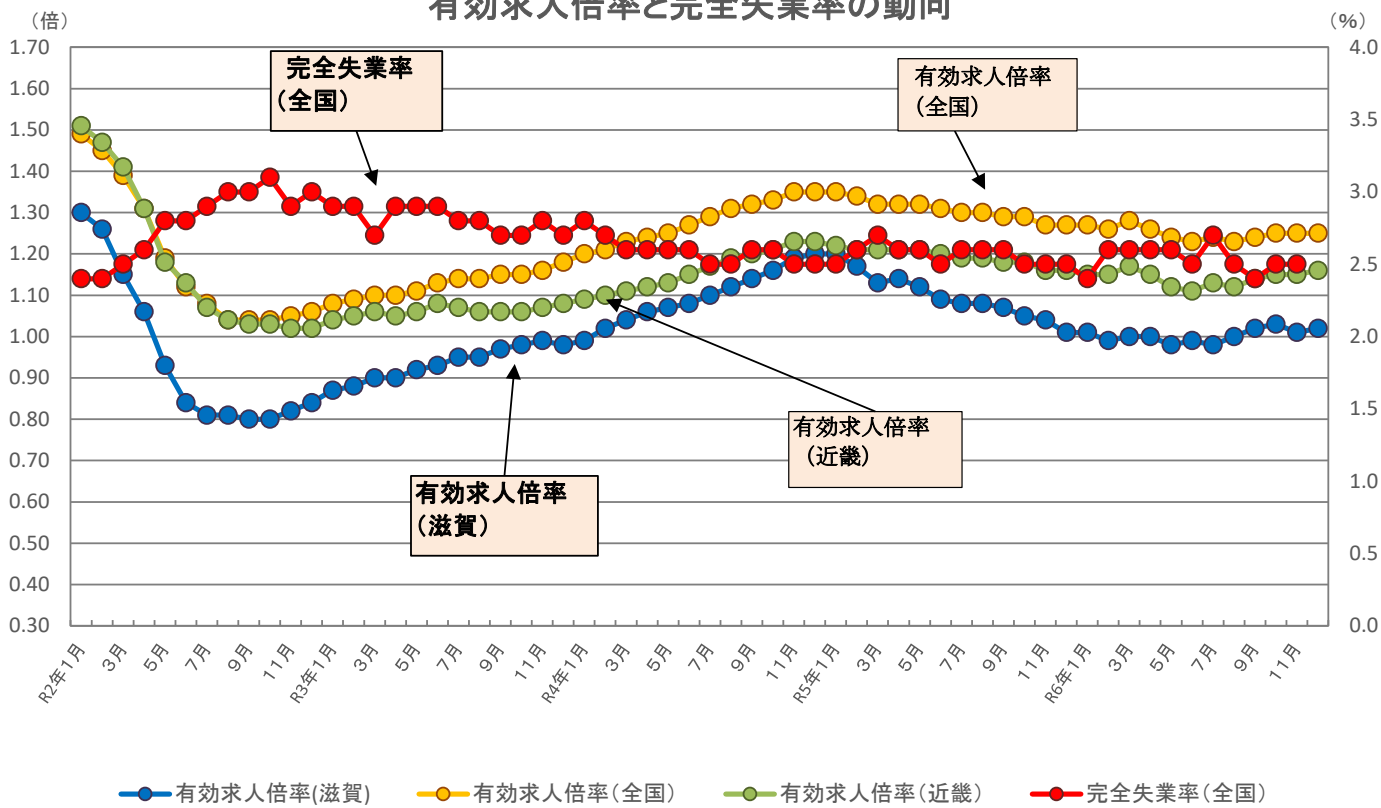
| 原数値 | R5.12月 | 1月 | 2月 | 3月 | 4月 | 5月 | 6月 | 7月 | 8月 | 9月 | 10月 | 11月 | R6.12月 |
|-----------|--------|-------|-------|-------|-------|-------|-------|-------|-------|-------|-------|-------|--------|
| 正社員新規求人数 | 3,173 | 3,639 | 3,041 | 3,165 | 3,442 | 3,207 | 3,105 | 3,550 | 3,125 | 3,222 | 3,695 | 3,228 | 3,204 |
| 非正社員新規求人数 | 4,331 | 5,682 | 6,588 | 4,783 | 4,672 | 4,151 | 3,923 | 4,449 | 4,305 | 4,394 | 5,111 | 3,957 | 4,766 |
| 正社員求人割合 | 42.3 | 39.0 | 31.6 | 39.8 | 42.4 | 43.6 | 44.2 | 44.4 | 42.1 | 42.3 | 42.0 | 44.9 | 40.2 |
| 正社員有効求人倍率 | 0.84 | 0.81 | 0.75 | 0.72 | 0.71 | 0.71 | 0.73 | 0.74 | 0.75 | 0.76 | 0.78 | 0.81 | 0.85 |

新規求職者等の状況

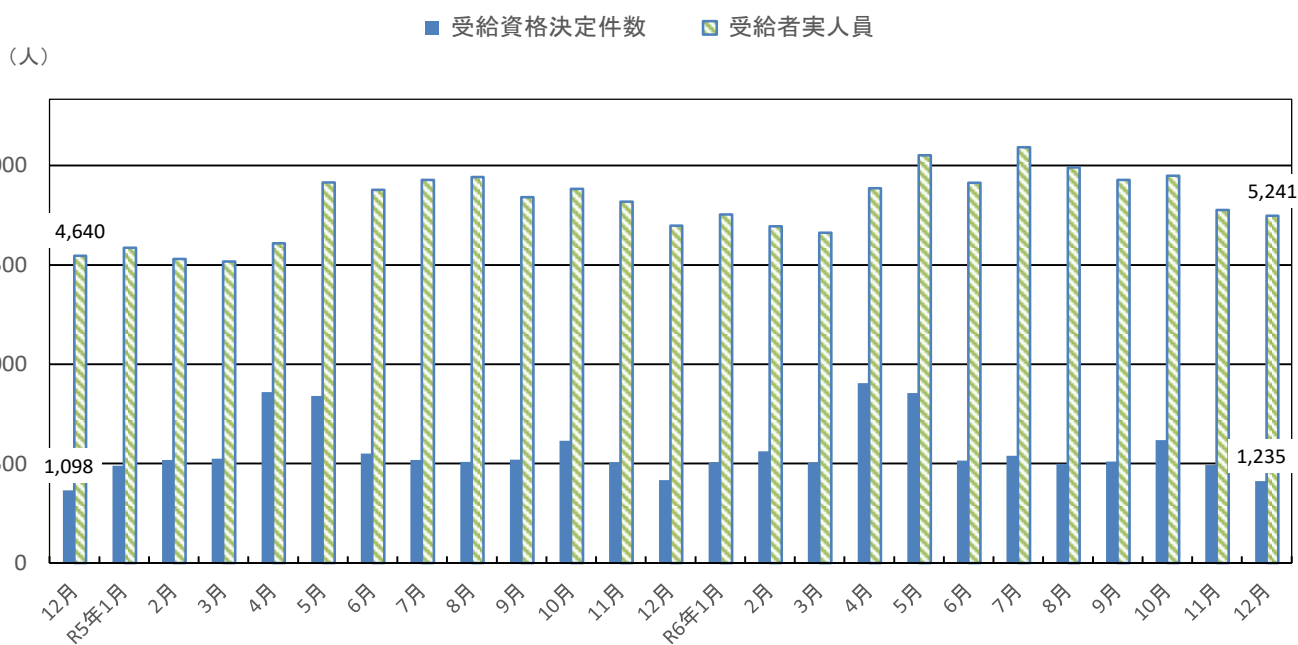
- 12月の新規求職者数(原数値)は、3,401人で前年同月比2.0%減少と2か月連続の減少となった。このうちパートを除く常用の新規求職申込者数は、2,022人で前年同月比4.4%の減少となった。
- 常用求職者数を態様別に前年同月と比較すると、在職者(7.8%減)、定年到達者(25.0%増)、事業主都合離職者(7.9%減)、自己都合離職者(2.1%減)、無業者(7.7%増)となった。



有効求人倍率と完全失業率の動向



受給資格決定件数・受給者実人員の推移



季節調整済有効求人倍率（新規学卒者を除きパートタイムを含む）

| | 1月 | 2月 | 3月 | 4月 | 5月 | 6月 | 7月 | 8月 | 9月 | 10月 | 11月 | 12月 |
|-------|------|------|------|------|------|-------------|-------------|------|------|------|------|------|
| 昭和38年 | 1.15 | 1.08 | 1.14 | 1.19 | 1.24 | 1.42 | 1.25 | 1.27 | 1.28 | 1.46 | 1.86 | 1.50 |
| 昭和39年 | 1.31 | 1.38 | 1.49 | 1.53 | 1.47 | 1.61 | 1.74 | 1.64 | 1.80 | 1.68 | 1.68 | 1.56 |
| 昭和40年 | 1.47 | 1.55 | 1.53 | 1.46 | 1.45 | 1.33 | 1.24 | 1.19 | 1.04 | 1.08 | 1.04 | 1.09 |
| 昭和41年 | 1.06 | 1.07 | 1.01 | 1.02 | 1.03 | 1.03 | 1.08 | 1.17 | 1.19 | 1.36 | 1.24 | 1.30 |
| 昭和42年 | 1.41 | 1.55 | 1.61 | 1.66 | 1.82 | 1.79 | 1.86 | 1.83 | 1.95 | 2.01 | 2.05 | 2.01 |
| 昭和43年 | 2.09 | 2.03 | 1.89 | 2.00 | 1.98 | 1.85 | 1.90 | 1.88 | 2.18 | 2.24 | 2.21 | 2.14 |
| 昭和44年 | 2.18 | 2.37 | 2.49 | 2.54 | 2.59 | 2.73 | 2.39 | 2.38 | 2.61 | 2.81 | 2.56 | 2.29 |
| 昭和45年 | 2.69 | 2.65 | 2.54 | 2.47 | 2.25 | 2.10 | 2.25 | 2.17 | 2.07 | 2.06 | 1.97 | 2.03 |
| 昭和46年 | 1.80 | 1.67 | 1.72 | 1.65 | 1.56 | 1.56 | 1.67 | 1.62 | 1.56 | 1.55 | 1.62 | 1.69 |
| 昭和47年 | 1.50 | 1.52 | 1.50 | 1.62 | 1.61 | 1.71 | 1.73 | 1.89 | 1.94 | 2.12 | 2.12 | 2.48 |
| 昭和48年 | 2.66 | 2.58 | 2.66 | 2.72 | 2.93 | 2.96 | 3.16 | 2.89 | 3.07 | 2.98 | 3.00 | 2.76 |
| 昭和49年 | 2.80 | 2.68 | 2.68 | 2.34 | 2.23 | 1.93 | 1.67 | 1.48 | 1.35 | 1.16 | 0.95 | 0.78 |
| 昭和50年 | 0.73 | 0.66 | 0.65 | 0.67 | 0.66 | 0.65 | 0.68 | 0.67 | 0.68 | 0.69 | 0.72 | 0.72 |
| 昭和51年 | 0.76 | 0.82 | 0.83 | 0.85 | 0.85 | 0.91 | 0.87 | 0.87 | 0.93 | 0.89 | 0.87 | 0.82 |
| 昭和52年 | 0.78 | 0.75 | 0.70 | 0.73 | 0.68 | 0.66 | 0.65 | 0.67 | 0.65 | 0.63 | 0.63 | 0.61 |
| 昭和53年 | 0.63 | 0.63 | 0.62 | 0.61 | 0.63 | 0.65 | 0.70 | 0.70 | 0.71 | 0.74 | 0.74 | 0.80 |
| 昭和54年 | 0.82 | 0.85 | 0.90 | 0.92 | 0.97 | 0.93 | 1.00 | 1.05 | 0.98 | 1.00 | 1.01 | 0.97 |
| 昭和55年 | 0.99 | 0.94 | 0.96 | 0.94 | 0.92 | 0.96 | 0.91 | 0.90 | 0.86 | 0.84 | 0.86 | 0.86 |
| 昭和56年 | 0.83 | 0.89 | 0.77 | 0.78 | 0.78 | 0.75 | 0.79 | 0.80 | 0.85 | 0.85 | 0.82 | 0.84 |
| 昭和57年 | 0.81 | 0.81 | 0.81 | 0.77 | 0.73 | 0.73 | 0.67 | 0.69 | 0.68 | 0.65 | 0.66 | 0.67 |
| 昭和58年 | 0.67 | 0.66 | 0.66 | 0.67 | 0.70 | 0.72 | 0.71 | 0.75 | 0.73 | 0.81 | 0.85 | 0.87 |
| 昭和59年 | 0.92 | 0.94 | 0.95 | 0.90 | 0.91 | 0.91 | 0.93 | 0.91 | 0.93 | 0.87 | 0.91 | 0.92 |
| 昭和60年 | 0.90 | 0.94 | 0.94 | 0.93 | 0.94 | 0.94 | 0.90 | 0.88 | 0.85 | 0.82 | 0.80 | 0.79 |
| 昭和61年 | 0.79 | 0.78 | 0.79 | 0.77 | 0.72 | 0.71 | 0.73 | 0.72 | 0.71 | 0.73 | 0.73 | 0.75 |
| 昭和62年 | 0.75 | 0.76 | 0.75 | 0.75 | 0.81 | 0.84 | 0.90 | 0.88 | 0.96 | 1.04 | 1.15 | 1.10 |
| 昭和63年 | 1.15 | 1.17 | 1.23 | 1.35 | 1.35 | 1.20 | 1.26 | 1.38 | 1.43 | 1.42 | 1.46 | 1.43 |
| 平成元年 | 1.42 | 1.40 | 1.47 | 1.53 | 1.56 | 1.55 | 1.47 | 1.52 | 1.61 | 1.59 | 1.61 | 1.53 |
| 平成2年 | 1.64 | 1.72 | 1.74 | 1.72 | 1.73 | 1.77 | 1.90 | 1.85 | 1.85 | 1.76 | 1.78 | 1.85 |
| 平成3年 | 1.89 | 1.87 | 1.90 | 1.86 | 1.81 | 1.84 | 1.79 | 1.69 | 1.62 | 1.58 | 1.57 | 1.50 |
| 平成4年 | 1.41 | 1.34 | 1.27 | 1.21 | 1.21 | 1.16 | 1.19 | 1.12 | 1.05 | 1.03 | 0.99 | 0.93 |
| 平成5年 | 0.91 | 0.92 | 0.88 | 0.86 | 0.82 | 0.78 | 0.76 | 0.73 | 0.69 | 0.66 | 0.65 | 0.64 |
| 平成6年 | 0.64 | 0.61 | 0.61 | 0.62 | 0.64 | 0.66 | 0.67 | 0.69 | 0.73 | 0.72 | 0.71 | 0.70 |
| 平成7年 | 0.67 | 0.71 | 0.67 | 0.65 | 0.65 | 0.64 | 0.64 | 0.63 | 0.62 | 0.62 | 0.64 | 0.65 |
| 平成8年 | 0.71 | 0.73 | 0.79 | 0.78 | 0.79 | 0.78 | 0.78 | 0.81 | 0.84 | 0.86 | 0.87 | 0.87 |
| 平成9年 | 0.85 | 0.86 | 0.86 | 0.87 | 0.90 | 0.88 | 0.85 | 0.83 | 0.79 | 0.80 | 0.76 | 0.72 |
| 平成10年 | 0.69 | 0.64 | 0.59 | 0.56 | 0.53 | 0.52 | 0.49 | 0.48 | 0.47 | 0.45 | 0.46 | 0.44 |
| 平成11年 | 0.44 | 0.43 | 0.44 | 0.43 | 0.40 | 0.42 | 0.43 | 0.43 | 0.45 | 0.47 | 0.50 | 0.53 |
| 平成12年 | 0.52 | 0.56 | 0.56 | 0.57 | 0.58 | 0.64 | 0.70 | 0.73 | 0.75 | 0.76 | 0.77 | 0.77 |
| 平成13年 | 0.75 | 0.73 | 0.70 | 0.67 | 0.63 | 0.60 | 0.57 | 0.56 | 0.52 | 0.48 | 0.45 | 0.44 |
| 平成14年 | 0.43 | 0.46 | 0.51 | 0.52 | 0.53 | 0.55 | 0.55 | 0.56 | 0.56 | 0.57 | 0.56 | 0.58 |
| 平成15年 | 0.60 | 0.61 | 0.63 | 0.62 | 0.63 | 0.61 | 0.63 | 0.65 | 0.72 | 0.77 | 0.82 | 0.86 |
| 平成16年 | 0.91 | 0.92 | 0.92 | 0.94 | 0.98 | 1.02 | 1.00 | 1.02 | 1.01 | 1.06 | 1.07 | 1.03 |
| 平成17年 | 0.98 | 0.96 | 0.98 | 1.00 | 1.01 | 1.05 | 1.08 | 1.08 | 1.07 | 1.09 | 1.12 | 1.17 |
| 平成18年 | 1.20 | 1.25 | 1.29 | 1.29 | 1.32 | 1.32 | 1.35 | 1.33 | 1.29 | 1.29 | 1.27 | 1.28 |
| 平成19年 | 1.31 | 1.29 | 1.32 | 1.38 | 1.35 | 1.36 | 1.32 | 1.28 | 1.26 | 1.26 | 1.28 | 1.27 |
| 平成20年 | 1.27 | 1.21 | 1.14 | 1.14 | 1.13 | 1.04 | 0.97 | 0.96 | 0.92 | 0.89 | 0.78 | 0.69 |
| 平成21年 | 0.56 | 0.48 | 0.44 | 0.38 | 0.37 | 0.35 | 0.35 | 0.36 | 0.36 | 0.38 | 0.37 | 0.38 |
| 平成22年 | 0.40 | 0.44 | 0.46 | 0.45 | 0.48 | 0.51 | 0.53 | 0.53 | 0.54 | 0.55 | 0.56 | 0.57 |
| 平成23年 | 0.60 | 0.60 | 0.60 | 0.59 | 0.60 | 0.60 | 0.60 | 0.62 | 0.63 | 0.61 | 0.61 | 0.63 |
| 平成24年 | 0.63 | 0.63 | 0.64 | 0.65 | 0.68 | 0.65 | 0.66 | 0.67 | 0.69 | 0.67 | 0.67 | 0.68 |
| 平成25年 | 0.70 | 0.72 | 0.73 | 0.74 | 0.73 | 0.78 | 0.80 | 0.82 | 0.84 | 0.88 | 0.91 | 0.94 |
| 平成26年 | 0.94 | 0.95 | 0.94 | 0.97 | 0.99 | 0.97 | 0.97 | 0.96 | 0.95 | 0.96 | 0.97 | 1.00 |
| 平成27年 | 1.00 | 1.02 | 1.03 | 1.02 | 1.06 | 1.04 | 1.05 | 1.05 | 1.08 | 1.09 | 1.09 | 1.09 |
| 平成28年 | 1.10 | 1.14 | 1.13 | 1.17 | 1.17 | 1.17 | 1.17 | 1.18 | 1.19 | 1.21 | 1.21 | 1.23 |
| 平成29年 | 1.25 | 1.24 | 1.22 | 1.24 | 1.27 | 1.30 | 1.28 | 1.29 | 1.31 | 1.33 | 1.37 | 1.39 |
| 平成30年 | 1.38 | 1.38 | 1.38 | 1.36 | 1.38 | 1.38 | 1.41 | 1.38 | 1.39 | 1.38 | 1.39 | 1.37 |
| 令和元年 | 1.40 | 1.38 | 1.36 | 1.35 | 1.35 | 1.36 | 1.36 | 1.33 | 1.30 | 1.29 | 1.28 | 1.41 |
| 令和2年 | 1.30 | 1.26 | 1.15 | 1.06 | 0.93 | 0.84 | 0.81 | 0.81 | 0.80 | 0.80 | 0.82 | 0.84 |
| 令和3年 | 0.87 | 0.88 | 0.90 | 0.90 | 0.92 | 0.93 | 0.95 | 0.95 | 0.97 | 0.98 | 0.99 | 0.98 |
| 令和4年 | 0.99 | 1.02 | 1.04 | 1.06 | 1.07 | 1.08 | 1.10 | 1.12 | 1.14 | 1.16 | 1.19 | 1.20 |
| 令和5年 | 1.20 | 1.17 | 1.13 | 1.14 | 1.12 | 1.09 | 1.08 | 1.08 | 1.07 | 1.05 | 1.04 | 1.01 |
| 令和6年 | 1.01 | 0.99 | 1.00 | 1.00 | 0.98 | 0.99 | 0.98 | 1.00 | 1.02 | 1.03 | 1.01 | 1.02 |
| 令和7年 | | | | | | | | | | | | |
| 令和8年 | | | | | | | | | | | | |
| 令和9年 | | | | | | | | | | | | |

* 令和5年12月以前の数値は、令和6年1月公表時に新季節指数により改訂されている。

雇用形態別常用職業紹介状況(新規学卒者を除く)

| 項目 | 年月 | | (前月) | (前年同月) | 対前年同月 増減率、差 (%、ポイント) |
|-------------|-------------------|-----------|-----------|-----------|----------------------------|
| | | 6年 12月 | 6年 11月 | 5年 12月 | |
| パートタイムを除く常用 | ① 月間有効求職者数 (人) | 11,488 | 12,144 | 11,740 | △ 2.1 |
| | ② 新規求職申込件数 (件) | 2,022 | 2,151 | 2,114 | △ 4.4 |
| | ③ 月間有効求人数 (人) | 11,716 | 11,813 | 11,746 | △ 0.3 |
| | ④ 新規求人数 (人) | 3,866 | 3,845 | 3,768 | 2.6 |
| | ⑤ 就職件数 (件) | 437 | 482 | 516 | △ 15.3 |
| | ⑥ 充足数 (人) | 395 | 415 | 458 | △ 13.8 |
| | ⑦ 有効求人倍率(③/①)(倍) | 1.02 | 0.97 | 1.00 | 0.02 |
| | ⑧ 新規求人倍率(④/②)(倍) | 1.91 | 1.79 | 1.78 | 0.13 |
| | ⑨ 就職率(⑤/②)×100(%) | 21.6 | 22.4 | 24.4 | △ 2.8 |
| | ⑩ 充足率(⑥/④)×100(%) | 10.2 | 10.8 | 12.2 | △ 2.0 |
| 正社員 | ⑪ 月間有効求人数 (人) | 9,754 | 9,845 | 9,866 | △ 1.1 |
| | ⑫ 新規求人数 (人) | 3,204 | 3,228 | 3,173 | 1.0 |
| | ⑬ 就職件数 (件) | 357 | 390 | 420 | △ 15.0 |
| | ⑭ 充足数 (人) | 323 | 335 | 372 | △ 13.2 |
| | ⑮ 有効求人倍率(⑪/①)(倍) | 0.85 | 0.81 | 0.84 | 0.01 |
| | ⑯ 充足率(⑭/⑫)×100(%) | 10.1 | 10.4 | 11.7 | △ 1.6 |
| 常用的パートタイム | ⑰ 月間有効求職者数 (人) | 8,647 | 9,258 | 8,402 | 2.9 |
| | ⑱ 新規求職申込件数 (件) | 1,363 | 1,600 | 1,336 | 2.0 |
| | ⑲ 月間有効求人数 (人) | 8,244 | 8,220 | 8,064 | 2.2 |
| | ⑳ 新規求人数 (人) | 2,934 | 2,701 | 2,592 | 13.2 |
| | ㉑ 就職件数 (件) | 477 | 531 | 402 | 18.7 |
| | ㉒ 充足数 (人) | 417 | 481 | 364 | 14.6 |
| | ㉓ 有効求人倍率(⑲/⑰)(倍) | 0.95 | 0.89 | 0.96 | △ 0.01 |
| | ㉔ 新規求人倍率(⑳/⑱)(倍) | 2.15 | 1.69 | 1.94 | 0.21 |
| | ㉕ 就職率(㉑/⑱)×100(%) | 35.0 | 33.2 | 30.1 | 4.9 |
| | ㉖ 充足率(㉒/⑳)×100(%) | 14.2 | 17.8 | 14.0 | 0.2 |

(注)1. △は減少である。

2. 正社員の有効求人倍率は正社員の月間有効求人数をパートタイムを除く常用の月間有効求職者数で除して算出しているが、パートタイムを除く常用の有効求職者数には派遣労働者や契約社員を希望する者も含まれるため、厳密な意味での正社員有効求人倍率より低い値となる。

3. ハローワークインターネットサービスの機能拡充に伴い、令和3年9月以降の数値には、ハローワークに来所せず、オンライン上で求職登録した求職者数や、求職者がハローワークインターネットサービスの求人に直接応募した就職件数等が含まれている。

求 人 ・ 求 職

| 項目 年度月別 | 新規求人数 | | 新規求職申込件数 | | 新規求人倍率 | | 有効求人数 | | 有効求職者数 | | 有効 滋賀県 原数値 | |
|------------|--------|-------|----------|------|--------|------|--------|-------|--------|------|------------------|-------|
| | | 前年比 | | 前年比 | 原数値 | 季調値 | | 前年比 | | 前年比 | 原数値 | |
| | | | | | | | | | | | | パート除く |
| 令和元年度 | 9,414 | -4.0 | 4,790 | -0.9 | 1.97 | | 26,462 | -3.8 | 20,235 | 1.6 | 1.31 | 1.17 |
| 2年度 | 7,124 | -24.3 | 4,807 | 0.4 | 1.48 | | 19,499 | -26.3 | 22,607 | 11.7 | 0.86 | 0.76 |
| 3年度 | 7,985 | 12.1 | 4,760 | -1.0 | 1.68 | | 21,975 | 12.7 | 22,627 | 0.1 | 0.97 | 0.93 |
| 4年度 | 8,883 | 11.2 | 4,622 | -2.9 | 1.92 | | 24,726 | 12.5 | 21,811 | -3.6 | 1.13 | 1.08 |
| 5年度 | 8,222 | -7.4 | 4,673 | 1.1 | 1.76 | | 23,292 | -5.8 | 22,090 | 1.3 | 1.05 | 1.01 |
| 12月 | 8,434 | 14.1 | 3,328 | -4.4 | 2.53 | 1.98 | 25,343 | 12.6 | 19,306 | -8.7 | 1.31 | 1.22 |
| 5年 1月 | 10,469 | 11.8 | 4,783 | -2.9 | 2.19 | 1.99 | 26,554 | 12.0 | 19,790 | -7.8 | 1.34 | 1.20 |
| 2月 | 10,767 | 3.5 | 5,759 | 6.9 | 1.87 | 1.82 | 28,348 | 9.7 | 21,638 | -4.7 | 1.31 | 1.14 |
| 3月 | 9,090 | 5.6 | 5,120 | -5.9 | 1.78 | 1.91 | 26,936 | 2.7 | 22,745 | -5.4 | 1.18 | 1.08 |
| 4月 | 8,326 | -4.5 | 6,117 | -0.7 | 1.36 | 1.80 | 24,398 | 2.6 | 23,080 | -4.4 | 1.06 | 1.03 |
| 5月 | 8,126 | 0.7 | 4,932 | -0.3 | 1.65 | 1.87 | 23,453 | 0.6 | 23,015 | -4.0 | 1.02 | 1.01 |
| 6月 | 7,643 | -1.9 | 4,481 | -1.3 | 1.71 | 1.85 | 22,683 | -1.9 | 22,819 | -2.2 | 0.99 | 0.99 |
| 7月 | 8,133 | -1.6 | 4,134 | 2.3 | 1.97 | 1.85 | 22,326 | -2.2 | 21,857 | -0.8 | 1.02 | 1.00 |
| 8月 | 8,077 | -8.0 | 4,267 | -0.5 | 1.89 | 1.82 | 22,627 | -3.2 | 21,584 | 0.0 | 1.05 | 1.01 |
| 9月 | 7,646 | -4.1 | 4,642 | 5.0 | 1.65 | 1.76 | 22,793 | -4.5 | 21,797 | 1.7 | 1.05 | 1.00 |
| 10月 | 8,574 | -5.4 | 4,621 | 5.2 | 1.86 | 1.81 | 22,894 | -6.4 | 22,040 | 3.3 | 1.04 | 1.00 |
| 11月 | 7,742 | -15.7 | 3,825 | 4.1 | 2.02 | 1.65 | 22,595 | -8.9 | 21,306 | 4.3 | 1.06 | 1.03 |
| 12月 | 7,504 | -11.0 | 3,469 | 4.2 | 2.16 | 1.69 | 22,486 | -11.3 | 20,220 | 4.7 | 1.11 | 1.08 |
| 6年 1月 | 9,321 | -11.0 | 4,967 | 3.8 | 1.88 | 1.70 | 23,522 | -11.4 | 20,830 | 5.3 | 1.13 | 1.05 |
| 2月 | 9,629 | -10.6 | 5,926 | 2.9 | 1.62 | 1.55 | 25,429 | -10.3 | 22,955 | 6.1 | 1.11 | 0.98 |
| 3月 | 7,948 | -12.6 | 4,692 | -8.4 | 1.69 | 1.80 | 24,300 | -9.8 | 23,571 | 3.6 | 1.03 | 0.94 |
| 4月 | 8,114 | -2.5 | 6,170 | 0.9 | 1.32 | 1.83 | 22,151 | -9.2 | 23,982 | 3.9 | 0.92 | 0.90 |
| 5月 | 7,358 | -9.5 | 5,056 | 2.5 | 1.46 | 1.64 | 21,589 | -7.9 | 24,073 | 4.6 | 0.90 | 0.89 |
| 6月 | 7,028 | -8.0 | 4,096 | -8.6 | 1.72 | 1.77 | 21,105 | -7.0 | 23,412 | 2.6 | 0.90 | 0.91 |
| 7月 | 7,999 | -1.6 | 4,293 | 3.8 | 1.86 | 1.84 | 21,025 | -5.8 | 22,690 | 3.8 | 0.93 | 0.92 |
| 8月 | 7,430 | -8.0 | 3,896 | -8.7 | 1.91 | 1.80 | 21,222 | -6.2 | 21,900 | 1.5 | 0.97 | 0.94 |
| 9月 | 7,616 | -0.4 | 4,469 | -3.7 | 1.70 | 1.81 | 21,826 | -4.2 | 21,740 | -0.3 | 1.00 | 0.96 |
| 10月 | 8,806 | 2.7 | 4,627 | 0.1 | 1.90 | 1.85 | 22,615 | -1.2 | 22,153 | 0.5 | 1.02 | 0.99 |
| 11月 | 7,185 | -7.2 | 3,768 | -1.5 | 1.91 | 1.58 | 22,073 | -2.3 | 21,482 | 0.8 | 1.03 | 1.03 |
| 12月 | 7,970 | 6.2 | 3,401 | -2.0 | 2.34 | 1.86 | 22,505 | 0.1 | 20,212 | 0.0 | 1.11 | 1.08 |

| | | | | | | | | | | | | |
|--------------|-------|-------|-----|-------|------|--|-------|------|-------|-------|------|------|
| 大津所 | 1,569 | -3.7 | 724 | 1.5 | 2.17 | | 4,433 | -6.8 | 4,523 | 2.9 | 0.98 | 0.94 |
| 高島出張所 | 391 | 23.3 | 122 | -15.9 | 3.20 | | 920 | -6.6 | 752 | -12.1 | 1.22 | 1.15 |
| 長浜所 | 637 | -14.5 | 353 | -13.7 | 1.80 | | 2,139 | -7.0 | 1,780 | -6.9 | 1.20 | 1.15 |
| 彦根所 | 1,464 | 30.5 | 436 | 5.1 | 3.36 | | 3,697 | 10.6 | 2,668 | 0.8 | 1.39 | 1.27 |
| 東近江所 | 985 | -7.9 | 574 | -3.2 | 1.72 | | 3,192 | -3.8 | 3,507 | 2.1 | 0.91 | 1.00 |
| うちハローワークプラザ | - | | 103 | -17.6 | - | | - | | 491 | -8.6 | - | - |
| 甲賀所 | 802 | -12.0 | 356 | -8.0 | 2.25 | | 2,502 | -9.6 | 2,345 | -6.3 | 1.07 | 1.19 |
| 草津所 | 2,122 | 24.0 | 836 | 3.6 | 2.54 | | 5,622 | 12.0 | 4,637 | 3.7 | 1.21 | 1.09 |
| うち新卒応援ハローワーク | - | | 97 | -4.0 | - | | - | | 511 | 26.2 | - | - |

* 受給資格決定件数・受給者実人員は、一般＋高年齢求職者＋特例。
 * 受給資格決定件数は、令和2年1月以降、各ハローワーク計は労働局計に必ずしも一致しない。
 * ハローワークインターネットサービスの機能拡充に伴う令和3年9月以降の数値については、1頁の(注)を参照。

等 状 況

(パートを含む)

年度=月平均 前年比=% r=修正値

| 求人倍率 | | 完全失業者数 (全国・年計) | | 紹介件数 | | 就職件数 | | 充足数 | | 受給資格決定件数 | | 受給者実人員 | | 年度月別 |
|------|-------|-------------------|--------|-------|-------|-------|-------|-------|-------|----------|-------|--------|-------|-------|
| 全国 | 季節調整値 | 実数 | 完全失業者率 | | 前年比 | | 前年比 | | 前年比 | | 前年比 | | 前年比 | |
| | パート含む | 万人 | (%) | | | | | | | | | | | |
| | 1.55 | 163 | 2.4 | 5,644 | -4.8 | 1,671 | -8.4 | 1,554 | -7.1 | 1,554 | 2.8 | 4,713 | 2.7 | 令和元年度 |
| | 1.10 | 192 | 2.8 | 5,396 | -4.4 | 1,498 | -10.4 | 1,402 | -9.8 | 1,830 | 17.8 | 6,129 | 30.0 | 2年度 |
| | 1.16 | 195 | 2.8 | 4,976 | -7.8 | 1,527 | 1.9 | 1,422 | 1.4 | 1,615 | -11.7 | 5,495 | -10.3 | 3年度 |
| | 1.31 | 179 | 2.6 | 4,387 | -11.8 | 1,424 | -6.7 | 1,316 | -7.5 | 1,614 | -0.1 | 5,092 | -7.3 | 4年度 |
| | 1.29 | 178 | 2.6 | 4,517 | 3.0 | 1,404 | -1.4 | 1,290 | -2.0 | 1,729 | 7.1 | 5,405 | 6.2 | 5年度 |
| 1.20 | 1.35 | 158 | 2.5 | 2,892 | -15.6 | 1,097 | -3.8 | 989 | -5.2 | 1,098 | -4.9 | 4,640 | -8.9 | 12月 |
| 1.20 | 1.35 | 164 | 2.5 | 4,129 | -6.4 | 950 | -18.9 | 880 | -14.6 | 1,466 | 1.5 | 4,759 | -4.1 | 5年 1月 |
| 1.17 | 1.34 | 174 | 2.6 | 6,926 | -4.1 | 1,537 | 5.6 | 1,423 | 0.4 | 1,556 | 21.2 | 4,592 | -4.2 | 2月 |
| 1.13 | 1.32 | 193 | 2.7 | 5,879 | -11.7 | 2,636 | -1.9 | 2,495 | -4.3 | 1,576 | 4.9 | 4,551 | -6.6 | 3月 |
| 1.14 | 1.32 | 190 | 2.6 | 4,127 | -10.6 | 1,598 | 1.8 | 1,475 | 1.9 | 2,578 | 16.3 | 4,825 | -0.2 | 4月 |
| 1.12 | 1.32 | 188 | 2.6 | 4,552 | 4.5 | 1,443 | -1.9 | 1,314 | -2.7 | 2,524 | 1.7 | 5,744 | 3.6 | 5月 |
| 1.09 | 1.31 | 179 | 2.5 | 4,491 | -0.5 | 1,446 | -6.0 | 1,317 | -7.8 | 1,653 | 0.9 | 5,635 | 1.9 | 6月 |
| 1.08 | 1.30 | 183 | 2.6 | 3,910 | 4.7 | 1,168 | -7.7 | 1,072 | -9.3 | 1,555 | 11.5 | 5,784 | 6.5 | 7月 |
| 1.08 | 1.30 | 186 | 2.6 | 3,905 | 3.0 | 1,199 | 6.3 | 1,065 | 3.7 | 1,527 | -1.4 | 5,829 | 2.1 | 8月 |
| 1.07 | 1.29 | 182 | 2.6 | 4,676 | 11.0 | 1,354 | 0.3 | 1,239 | -0.2 | 1,561 | 7.9 | 5,522 | 3.1 | 9月 |
| 1.05 | 1.29 | 175 | 2.5 | 4,230 | 4.4 | 1,388 | 6.0 | 1,269 | 5.1 | 1,845 | 17.8 | 5,648 | 10.5 | 10月 |
| 1.04 | 1.27 | 169 | 2.5 | 3,710 | 4.7 | 1,189 | -3.4 | 1,088 | -2.9 | 1,520 | 10.5 | 5,453 | 8.2 | 11月 |
| 1.01 | 1.27 | 156 | 2.5 | 3,085 | 6.7 | 1,106 | 0.8 | 1,002 | 1.3 | 1,250 | 13.8 | 5,093 | 9.8 | 12月 |
| 1.01 | 1.27 | 163 | 2.4 | 4,272 | 3.5 | 941 | -0.9 | 858 | -2.5 | 1,522 | 3.8 | 5,261 | 10.5 | 6年 1月 |
| 0.99 | 1.26 | 177 | 2.6 | 7,597 | 9.7 | 1,599 | 4.0 | 1,467 | 3.1 | 1,688 | 8.5 | 5,084 | 10.7 | 2月 |
| 1.00 | 1.28 | 185 | 2.6 | 5,645 | -4.0 | 2,421 | -8.2 | 2,317 | -7.1 | 1,519 | -3.6 | 4,985 | 9.5 | 3月 |
| 1.00 | 1.26 | 193 | 2.6 | 4,334 | 5.0 | 1,529 | -4.3 | 1,417 | -3.9 | 2,717 | 5.4 | 5,656 | 17.2 | 4月 |
| 0.98 | 1.24 | 193 | 2.6 | 4,546 | -0.1 | 1,435 | -0.6 | 1,297 | -1.3 | 2,567 | 1.7 | 6,154 | 7.1 | 5月 |
| 0.99 | 1.23 | 181 | 2.5 | 4,104 | -8.6 | 1,338 | -7.5 | 1,221 | -7.3 | 1,545 | -6.5 | 5,740 | 1.9 | 6月 |
| 0.98 | 1.24 | 188 | 2.7 | 4,122 | 5.4 | 1,241 | 6.3 | 1,131 | 5.5 | 1,618 | 4.1 | 6,276 | 8.5 | 7月 |
| 1.00 | 1.23 | 175 | 2.5 | 3,476 | -11.0 | 1,054 | -12.1 | 960 | -9.9 | 1,495 | -2.1 | 5,971 | 2.4 | 8月 |
| 1.02 | 1.24 | 173 | 2.4 | 4,216 | -9.8 | 1,225 | -9.5 | 1,112 | -10.3 | 1,530 | -2.0 | 5,783 | 4.7 | 9月 |
| 1.03 | 1.25 | 170 | 2.5 | 4,452 | 5.2 | 1,423 | 2.5 | 1,267 | -0.2 | 1,856 | 0.6 | 5,848 | 3.5 | 10月 |
| 1.01 | 1.25 | 164 | 2.5 | 3,493 | -5.8 | 1,135 | -4.5 | 1,005 | -7.6 | 1,478 | -2.8 | 5,327 | -2.3 | 11月 |
| 1.02 | 1.25 | | | 3,172 | 2.8 | 1,089 | -1.5 | 977 | -2.5 | 1,235 | -1.2 | 5,241 | 2.9 | 12月 |

| | | | | | | | | | | | | | | |
|--|--|--|--|-----|-------|-----|-------|-----|-------|-----|-------|-------|-------|--------------|
| | | | | 791 | 21.9 | 218 | 9.0 | 170 | -10.1 | 267 | -10.4 | 1,244 | 10.2 | 大津所 |
| | | | | 88 | -12.9 | 56 | 7.7 | 52 | 4.0 | 39 | -9.3 | 140 | -15.7 | 高島出張所 |
| | | | | 361 | -12.4 | 145 | 3.6 | 129 | -11.6 | 115 | -21.8 | 524 | -7.4 | 長浜所 |
| | | | | 396 | 7.3 | 136 | -15.5 | 137 | 2.2 | 165 | 28.9 | 642 | 0.8 | 彦根所 |
| | | | | 433 | -2.0 | 174 | 3.0 | 142 | 7.6 | 217 | -0.9 | 917 | 12.9 | 東近江所 |
| | | | | 124 | 8.8 | 35 | 2.9 | - | | - | | - | | うちハローワークプラザ |
| | | | | 332 | -10.3 | 130 | -6.5 | 112 | -13.8 | 145 | -4.6 | 578 | 5.3 | 甲賀所 |
| | | | | 771 | 3.9 | 230 | -6.1 | 235 | 6.3 | 287 | 9.1 | 1,196 | -3.1 | 草津所 |
| | | | | 89 | 61.8 | 19 | 46.2 | - | | - | | - | | うち新卒応援ハローワーク |

産 業 別 新 規

| 項目 年度月別 | 産業計 | | 建設業 | | 製造業 | | 食料品・たばこ | | 繊維工業 | | 印刷 | | 窯業・土石 | | 金属製品 | | はん用機器 | | 電子部品・デバイス・電子回路 | | 電気機器 | |
|------------|--------|-------|-----|-------|-------|-------|---------|-------|------|-------|-----|-------|-------|-------|------|-------|-------|-------|----------------|-------|------|-------|
| | 前年比 | 前年比 | 前年比 | 前年比 | 前年比 | 前年比 | 前年比 | 前年比 | 前年比 | 前年比 | 前年比 | 前年比 | 前年比 | 前年比 | 前年比 | 前年比 | 前年比 | 前年比 | 前年比 | 前年比 | 前年比 | 前年比 |
| 令和 元年度 | 9,414 | -4.0 | 526 | 4.8 | 1,422 | -17.9 | 234 | -14.6 | 72 | -13.3 | 50 | 16.3 | 69 | -12.7 | 127 | -25.7 | 102 | -15.0 | 91 | -34.1 | 118 | -34.1 |
| 2年度 | 7,124 | -24.3 | 517 | -1.7 | 973 | -31.6 | 140 | -40.2 | 53 | -26.4 | 26 | -48.0 | 59 | -14.5 | 89 | -29.9 | 76 | -25.5 | 56 | -38.5 | 78 | -33.9 |
| 3年度 | 7,985 | 12.1 | 555 | 7.4 | 1,411 | 45.0 | 161 | 15.0 | 61 | 15.1 | 28 | 7.7 | 80 | 35.6 | 154 | 73.0 | 121 | 59.2 | 97 | 73.2 | 117 | 50.0 |
| 4年度 | 8,883 | 11.2 | 570 | 2.7 | 1,558 | 10.4 | 197 | 22.4 | 74 | 21.3 | 35 | 25.0 | 81 | 1.3 | 147 | -4.5 | 112 | -7.4 | 113 | 16.5 | 142 | 21.4 |
| 5年度 | 8,222 | -7.4 | 551 | -3.4 | 1,310 | -15.9 | 186 | -5.5 | 68 | -8.7 | 36 | 2.4 | 64 | -21.2 | 124 | -15.7 | 107 | -4.3 | 51 | -54.9 | 107 | -24.7 |
| 5年 12月 | 8,434 | 14.1 | 580 | 11.1 | 1,580 | 13.3 | 127 | 32.3 | 83 | 25.8 | 27 | 22.7 | 92 | 4.5 | 118 | -17.5 | 131 | -1.5 | 199 | 53.1 | 106 | 10.4 |
| 5年 1月 | 10,469 | 11.8 | 574 | -9.3 | 1,673 | 4.4 | 296 | 43.0 | 74 | 94.7 | 56 | 330.8 | 63 | -34.4 | 152 | -28.3 | 117 | -8.6 | 64 | -12.3 | 171 | 8.2 |
| 2月 | 10,767 | 3.5 | 539 | -7.4 | 1,395 | -2.2 | 160 | 37.9 | 64 | -11.1 | 26 | -39.5 | 65 | -20.7 | 133 | 9.0 | 89 | -28.2 | 111 | 52.1 | 110 | -14.1 |
| 3月 | 9,090 | 5.6 | 667 | 5.5 | 1,613 | 3.9 | 181 | -8.6 | 98 | 24.1 | 31 | -24.4 | 51 | -40.7 | 133 | -19.4 | 125 | -9.4 | 160 | 73.9 | 155 | 26.0 |
| 4月 | 8,326 | -4.5 | 570 | 8.6 | 1,446 | -16.3 | 256 | 18.5 | 79 | 46.3 | 61 | 238.9 | 69 | -32.4 | 116 | -34.8 | 121 | 3.4 | 49 | -66.2 | 136 | -22.3 |
| 5月 | 8,126 | 0.7 | 519 | -6.8 | 1,291 | 7.2 | 206 | 77.6 | 53 | 1.9 | 19 | 35.7 | 68 | -32.0 | 97 | -14.9 | 112 | 21.7 | 34 | -39.3 | 86 | -2.3 |
| 6月 | 7,643 | -1.9 | 591 | -5.4 | 1,375 | -6.8 | 159 | -1.9 | 71 | -4.1 | 42 | 100.0 | 39 | -48.7 | 114 | -17.4 | 99 | -10.0 | 59 | -28.0 | 117 | -12.0 |
| 7月 | 8,133 | -1.6 | 517 | 3.4 | 1,300 | -24.0 | 215 | 18.1 | 84 | -16.8 | 43 | -14.0 | 70 | -25.5 | 141 | -22.5 | 137 | 18.1 | 45 | -68.1 | 89 | -56.6 |
| 8月 | 8,077 | -8.0 | 547 | -12.5 | 1,485 | 4.4 | 215 | 12.0 | 79 | 36.2 | 38 | 35.7 | 72 | -5.3 | 148 | 20.3 | 112 | 10.9 | 32 | -61.4 | 91 | -9.9 |
| 9月 | 7,646 | -4.1 | 612 | 5.2 | 1,228 | -24.6 | 157 | -31.7 | 60 | -17.8 | 21 | -52.3 | 55 | -26.7 | 98 | -25.8 | 91 | -36.8 | 51 | -60.2 | 120 | -28.6 |
| 10月 | 8,574 | -5.4 | 584 | 0.7 | 1,472 | -19.0 | 243 | -6.2 | 82 | -25.5 | 38 | -47.9 | 78 | -28.4 | 145 | -29.6 | 141 | 36.9 | 66 | -24.1 | 137 | -11.0 |
| 11月 | 7,742 | -15.7 | 441 | -9.4 | 1,351 | -6.4 | 157 | -36.2 | 52 | 0.0 | 40 | 25.0 | 89 | 27.1 | 138 | -9.2 | 77 | -19.8 | 58 | -40.2 | 73 | -44.7 |
| 12月 | 7,504 | -11.0 | 521 | -10.2 | 1,057 | -33.1 | 143 | 12.6 | 60 | -27.7 | 20 | -25.9 | 30 | -67.4 | 138 | 16.9 | 82 | -37.4 | 41 | -79.4 | 89 | -16.0 |
| 6年 1月 | 9,321 | -11.0 | 618 | 7.7 | 1,353 | -19.1 | 218 | -26.4 | 58 | -21.6 | 44 | -21.4 | 67 | 6.3 | 124 | -18.4 | 101 | -13.7 | 48 | -25.0 | 150 | -12.3 |
| 2月 | 9,629 | -10.6 | 505 | -6.3 | 1,202 | -13.8 | 89 | -44.4 | 77 | 20.3 | 38 | 46.2 | 100 | 53.8 | 108 | -18.8 | 114 | 28.1 | 62 | -44.1 | 96 | -12.7 |
| 3月 | 7,948 | -12.6 | 581 | -12.9 | 1,158 | -28.2 | 179 | -1.1 | 60 | -38.8 | 26 | -16.1 | 30 | -41.2 | 118 | -11.3 | 97 | -22.4 | 65 | -59.4 | 95 | -38.7 |
| 4月 | 8,114 | -2.5 | 570 | 0.0 | 1,410 | -2.5 | 270 | 5.5 | 60 | -24.1 | 34 | -44.3 | 81 | 17.4 | 130 | 12.1 | 79 | -34.7 | 51 | 4.1 | 160 | 17.6 |
| 5月 | 7,358 | -9.5 | 495 | -4.6 | 1,227 | -5.0 | 148 | -28.2 | 73 | 37.7 | 46 | 142.1 | 108 | 58.8 | 110 | 13.4 | 99 | -11.6 | 55 | 61.8 | 55 | -36.0 |
| 6月 | 7,028 | -8.0 | 556 | -5.9 | 1,077 | -21.7 | 187 | 17.6 | 64 | -9.9 | 24 | -42.9 | 39 | 0.0 | 99 | -13.2 | 85 | -14.1 | 36 | -39.0 | 69 | -41.0 |
| 7月 | 7,999 | -1.6 | 561 | 8.5 | 1,306 | 0.5 | 165 | -23.3 | 55 | -34.5 | 24 | -44.2 | 88 | 25.7 | 119 | -15.6 | 91 | -33.6 | 42 | -6.7 | 162 | 82.0 |
| 8月 | 7,430 | -8.0 | 486 | -11.2 | 1,211 | -18.5 | 170 | -20.9 | 73 | -7.6 | 41 | 7.9 | 70 | -2.8 | 118 | -20.3 | 105 | -6.3 | 43 | 34.4 | 73 | -19.8 |
| 9月 | 7,616 | -0.4 | 596 | -2.6 | 1,173 | -4.5 | 190 | 21.0 | 46 | -23.3 | 30 | 42.9 | 60 | 9.1 | 112 | 14.3 | 104 | 14.3 | 30 | -41.2 | 43 | -64.2 |
| 10月 | 8,806 | 2.7 | 564 | -3.4 | 1,502 | 2.0 | 171 | -29.6 | 76 | -7.3 | 38 | 0.0 | 61 | -21.8 | 147 | -1.4 | 129 | -8.5 | 56 | -15.2 | 160 | 16.8 |
| 11月 | 7,185 | -7.2 | 547 | 24.0 | 1,101 | -18.5 | 125 | -20.4 | 53 | 1.9 | 27 | -32.5 | 76 | -14.6 | 82 | -40.6 | 117 | 51.9 | 41 | -29.3 | 80 | 9.6 |
| 12月 | 7,970 | 6.2 | 533 | 2.3 | 1,067 | 0.9 | 110 | -23.1 | 56 | -6.7 | 34 | 70.0 | 60 | 100.0 | 118 | -14.5 | 130 | 58.5 | 22 | -46.3 | 73 | -18.0 |

| | | | | | | | | | | | | | | | | | | | | | | |
|-----------|-------|-------|-----|-------|-----|-------|----|-------|----|-------|----|--------|----|--------|----|-------|----|-------|---|-------|----|-------|
| 大 津 所 | 1,569 | -3.7 | 174 | 35.9 | 54 | -27.0 | 3 | -25.0 | 2 | 0.0 | 0 | -100.0 | 2 | | 2 | -88.2 | 8 | -11.1 | 1 | -75.0 | 6 | -57.1 |
| 高 島 出 張 所 | 391 | 23.3 | 72 | 5.9 | 74 | 19.4 | 12 | 0.0 | 19 | 11.8 | 0 | | 0 | | 1 | | 3 | -25.0 | 3 | -50.0 | 1 | |
| 長 浜 所 | 637 | -14.5 | 42 | 55.6 | 102 | -24.4 | 3 | -88.0 | 8 | -61.9 | 14 | 75.0 | 5 | 150.0 | 19 | -17.4 | 2 | -81.8 | 0 | | 11 | 0.0 |
| 彦 根 所 | 1,464 | 30.5 | 94 | 88.0 | 238 | 12.3 | 53 | 17.8 | 6 | 0.0 | 5 | 0.0 | 0 | -100.0 | 47 | 27.0 | 41 | 192.9 | 9 | -59.1 | 3 | -78.6 |
| 東 近 江 所 | 985 | -7.9 | 53 | -30.3 | 228 | 27.4 | 33 | 22.2 | 11 | -15.4 | 6 | | 29 | | 10 | -28.6 | 21 | 90.9 | 5 | -37.5 | 17 | -37.0 |
| 甲 賀 所 | 802 | -12.0 | 34 | -44.3 | 189 | -16.7 | 1 | -91.7 | 0 | | 3 | 200.0 | 14 | -26.3 | 14 | -41.7 | 29 | 123.1 | 0 | | 7 | 16.7 |
| 草 津 所 | 2,122 | 24.0 | 64 | -42.3 | 182 | 8.3 | 5 | -72.2 | 10 | 900.0 | 6 | 20.0 | 10 | 42.9 | 25 | 8.7 | 26 | 30.0 | 4 | 300.0 | 28 | 64.7 |

(注) 令和6年4月以降については令和5年7月改定の「日本標準産業分類」に基づく区分、令和6年3月以前については平成25年10月改定の「日本標準産業分類」に基づく区分
対前年同月比については、産業分類改定による影響のある産業について()で示している。

求 人 の 状 況

(パートを含む)

年度=月平均 前年比=%

| 輸送用機器 | 情報通信業 | | 運輸業,郵便業 | | 卸売業,小売業 | | 学術研究,専門・技術サービス業 | | 宿泊業,飲食サービス業 | | 生活関連サービス業,娯楽業 | | 教育,学習支援業 | | 医療,福祉 | | サービス業 | | 年度月別 | |
|-------|-------|-----|---------|-----|---------|-----|-----------------|-----|-------------|-----|---------------|-----|----------|-----|-------|-------|---------|-------|---------|-------|
| | 前年比 | 前年比 | 前年比 | 前年比 | 前年比 | 前年比 | 前年比 | 前年比 | 前年比 | 前年比 | 前年比 | 前年比 | 前年比 | 前年比 | 前年比 | 前年比 | 前年比 | | | |
| 80 | -14.0 | 106 | -19.1 | 663 | -2.9 | 997 | -6.5 | 142 | -13.4 | 660 | -7.0 | 385 | -7.7 | 119 | 7.2 | 2,000 | 5.2 | 1,128 | -14.5 | 令和元年度 |
| 56 | -30.0 | 54 | -49.1 | 516 | -22.2 | 721 | -27.7 | 128 | -9.9 | 362 | -45.2 | 251 | -34.8 | 118 | -0.8 | 1,850 | -7.5 | 836 | -25.9 | 2年度 |
| 78 | 39.3 | 70 | 29.6 | 571 | 10.7 | 698 | -3.2 | 135 | 5.5 | 460 | 27.1 | 306 | 21.9 | 114 | -3.4 | 1,805 | -2.4 | 1,080 | 29.2 | 3年度 |
| 89 | 14.1 | 87 | 24.3 | 564 | -1.2 | 742 | 6.3 | 130 | -3.7 | 620 | 34.8 | 296 | -3.3 | 135 | 18.4 | 1,963 | 8.8 | 1,224 | 13.3 | 4年度 |
| 92 | 3.5 | 64 | -25.8 | 506 | -10.4 | 750 | 1.0 | 126 | -3.1 | 542 | -12.5 | 293 | -0.8 | 154 | 14.0 | 1,937 | -1.3 | 1,131 | -7.7 | 5年度 |
| 89 | 17.1 | 47 | 23.7 | 501 | -4.9 | 633 | 0.2 | 77 | -21.4 | 479 | 49.7 | 235 | -15.2 | 56 | -37.1 | 1,879 | 9.1 | 934 | -8.1 | 12月 |
| 120 | 48.1 | 37 | -79.9 | 502 | -14.6 | 814 | -9.4 | 121 | 22.2 | 499 | -8.4 | 302 | 9.0 | 106 | 10.4 | 2,270 | 12.2 | 1,381 | 2.6 | 5年1月 |
| 93 | 3.3 | 39 | 21.9 | 567 | -25.0 | 750 | 13.1 | 156 | 6.1 | 697 | 5.1 | 277 | -5.8 | 271 | 32.2 | 2,137 | 19.1 | 1,290 | -5.4 | 2月 |
| 83 | -9.8 | 181 | 129.1 | 643 | 17.6 | 651 | -5.8 | 144 | 11.6 | 657 | 47.3 | 292 | -1.0 | 231 | -20.9 | 1,940 | 11.6 | 1,156 | -2.0 | 3月 |
| 143 | 43.0 | 27 | 3.8 | 526 | -14.3 | 883 | -7.2 | 107 | 0.9 | 522 | -10.2 | 320 | 4.6 | 252 | 56.5 | 1,921 | -0.7 | 1,234 | -1.7 | 4月 |
| 73 | 35.2 | 38 | -79.6 | 367 | -34.8 | 809 | 13.3 | 149 | -11.8 | 662 | 0.3 | 269 | 12.6 | 148 | -6.9 | 2,023 | 11.0 | 1,177 | 1.8 | 5月 |
| 86 | 30.3 | 30 | -34.8 | 625 | 9.8 | 686 | 2.1 | 142 | 36.5 | 554 | 9.7 | 292 | 5.4 | 117 | -9.3 | 1,691 | -0.6 | 893 | -21.0 | 6月 |
| 58 | -49.1 | 174 | 923.5 | 516 | 0.2 | 850 | 9.1 | 105 | -2.8 | 490 | -13.7 | 301 | -17.3 | 137 | 34.3 | 2,000 | 3.1 | 1,253 | 9.1 | 7月 |
| 172 | 152.9 | 42 | -78.0 | 412 | -32.0 | 773 | -3.4 | 122 | -32.2 | 596 | -16.6 | 221 | 8.9 | 134 | 52.3 | 2,010 | -4.6 | 1,159 | -11.5 | 8月 |
| 75 | 17.2 | 44 | 0.0 | 556 | 3.5 | 695 | 3.1 | 131 | -4.4 | 562 | -1.1 | 362 | 5.8 | 92 | -2.1 | 1,796 | 3.5 | 910 | -16.1 | 9月 |
| 76 | -43.3 | 171 | 307.1 | 648 | 20.7 | 875 | 8.8 | 117 | 17.0 | 450 | -29.7 | 377 | 11.2 | 104 | -6.3 | 1,902 | -7.4 | 1,287 | -5.9 | 10月 |
| 202 | 143.4 | 46 | -74.7 | 471 | -23.8 | 695 | 4.2 | 121 | -25.8 | 581 | -32.8 | 208 | -44.2 | 118 | 9.3 | 1,928 | -5.3 | 1,097 | -25.7 | 11月 |
| 46 | -48.3 | 75 | 59.6 | 490 | -2.2 | 624 | -1.4 | 131 | 70.1 | 516 | 7.7 | 310 | 31.9 | 119 | 112.5 | 2,073 | 10.3 | 943 | 1.0 | 12月 |
| 40 | -66.7 | 33 | -10.8 | 532 | 6.0 | 842 | 3.4 | 142 | 17.4 | 525 | 5.2 | 284 | -6.0 | 121 | 14.2 | 2,167 | -4.5 | 1,180 | -14.6 | 6年1月 |
| 77 | -17.2 | 50 | 28.2 | 458 | -19.2 | 600 | -20.0 | 146 | -6.4 | 533 | -23.5 | 204 | -26.4 | 306 | 12.9 | 1,848 | -13.5 | 1,304 | 1.1 | 2月 |
| 57 | -31.3 | 40 | -77.9 | 465 | -27.7 | 662 | 1.7 | 104 | -27.8 | 515 | -21.6 | 372 | 27.4 | 195 | -15.6 | 1,879 | -3.1 | 1,129 | -2.3 | 3月 |
| 59 | -58.7 | 74 | 174.1 | 538 | (2.3) | 676 | (-23.4) | 133 | 24.3 | 514 | -1.5 | 231 | -27.8 | 214 | -15.1 | 1,995 | (3.9) | 1,197 | (-3.0) | 4月 |
| 120 | 64.4 | 44 | 15.8 | 443 | (20.7) | 736 | (-9.0) | 138 | -7.4 | 539 | -18.6 | 279 | 3.7 | 115 | -22.3 | 1,776 | (-12.2) | 1,081 | (-8.2) | 5月 |
| 53 | -38.4 | 39 | 30.0 | 449 | (-28.2) | 563 | (-17.9) | 102 | -28.2 | 463 | -16.4 | 349 | 19.5 | 127 | 8.5 | 1,793 | (6.0) | 998 | (11.8) | 6月 |
| 91 | 56.9 | 70 | -59.8 | 533 | (3.3) | 743 | (-12.6) | 121 | 15.2 | 365 | -25.5 | 242 | -19.6 | 205 | 49.6 | 2,098 | (4.9) | 1,225 | (-2.2) | 7月 |
| 71 | -58.7 | 34 | -19.0 | 434 | (5.3) | 827 | (7.0) | 114 | -6.6 | 662 | 11.1 | 229 | 3.6 | 102 | -23.9 | 1,966 | (-2.2) | 937 | (-19.2) | 8月 |
| 82 | 9.3 | 44 | 0.0 | 415 | (-25.4) | 679 | (-2.3) | 130 | -0.8 | 517 | -8.0 | 364 | 0.6 | 118 | 28.3 | 1,734 | (-3.5) | 1,154 | (26.8) | 9月 |
| 79 | 3.9 | 96 | -43.9 | 527 | (-18.7) | 897 | (2.5) | 110 | -6.0 | 606 | 34.7 | 349 | -7.4 | 82 | -21.2 | 2,157 | (13.4) | 1,270 | (-1.3) | 10月 |
| 51 | -74.8 | 13 | -71.7 | 608 | (29.1) | 638 | (-8.2) | 121 | 0.0 | 401 | -31.0 | 320 | 53.8 | 126 | 6.8 | 1,890 | (-2.0) | 877 | (-20.1) | 11月 |
| 50 | 8.7 | 26 | -65.3 | 394 | (-19.6) | 545 | (-12.7) | 94 | -28.2 | 607 | 17.6 | 277 | -10.6 | 119 | 0.0 | 1,944 | (-6.2) | 1,141 | (21.0) | 12月 |

| | | | | | | | | | | | | | | | | | | | | |
|----|-------|----|--------|-----|---------|-----|---------|----|-------|-----|-------|----|-------|----|-------|-----|---------|-----|---------|-------|
| 3 | | 6 | -40.0 | 35 | (-57.8) | 125 | (15.7) | 14 | -58.8 | 116 | -35.2 | 21 | -30.0 | 53 | -5.4 | 447 | (-25.5) | 267 | (16.6) | 大津所 |
| 2 | -60.0 | 1 | -87.5 | 3 | (-70.0) | 20 | (-44.4) | 0 | | 52 | 147.6 | 10 | -58.3 | 4 | -60.0 | 81 | (65.3) | 11 | (120.0) | 高島出張所 |
| 5 | 66.7 | 0 | -100.0 | 21 | (-44.7) | 55 | (-22.5) | 10 | -33.3 | 26 | -45.8 | 35 | 20.7 | 7 | -12.5 | 156 | (-13.3) | 97 | (-21.8) | 長浜所 |
| 3 | 50.0 | 10 | 900.0 | 47 | (-42.7) | 101 | (24.7) | 25 | -32.4 | 306 | 84.3 | 62 | 342.9 | 2 | -81.8 | 249 | (12.7) | 144 | (17.1) | 彦根所 |
| 12 | -20.0 | 1 | -97.4 | 56 | (21.7) | 78 | (-32.8) | 13 | -35.0 | 34 | 161.5 | 16 | -63.6 | 12 | 300.0 | 316 | (-4.0) | 89 | (-35.5) | 東近江所 |
| 23 | 35.3 | 0 | | 149 | (28.4) | 52 | (-16.1) | 14 | 600.0 | 8 | 33.3 | 46 | -50.5 | 6 | -68.4 | 210 | (-7.1) | 19 | (-61.2) | 甲賀所 |
| 2 | -50.0 | 8 | -33.3 | 83 | (-27.8) | 114 | (-24.0) | 18 | -21.7 | 65 | -21.7 | 87 | 14.5 | 35 | 191.7 | 485 | (3.6) | 514 | (86.9) | 草津所 |

産業別・規模別新規求人数

(パートを含む)

| 産業別新規求人数 | 令和6年12月 | | | 令和5年12月 | | | 前年同月比 | | | |
|---|----------|-----------|-----------|---------|-----------|-----------|---------|-----------|-----------|--------|
| | 求人数 | | | 求人数 | | | | | | |
| | 全数 | うち パート | うち 臨・季 | 全数 | うち パート | うち 臨・季 | 全数 | うち パート | うち 臨・季 | |
| A,B 農, 林, 漁業 (01~04) | 42 | 25 | 13 | 39 | 18 | 10 | 7.7 | 38.9 | 30.0 | |
| C 鉱業, 採石業, 砂利採取業 (05) | 8 | 3 | 0 | 7 | 0 | 0 | 14.3 | | | |
| D 建設業 (06~08) | 533 | 48 | 4 | 521 | 48 | 3 | 2.3 | 0.0 | 33.3 | |
| E 製造業 (09~32) | 1,067 | 277 | 90 | 1,057 | 283 | 68 | 0.9 | △ 2.1 | 32.4 | |
| 09 食料品製造業 | 109 | 58 | 7 | 140 | 78 | 24 | △ 22.1 | △ 25.6 | △ 70.8 | |
| 10 飲料・たばこ・飼料製造業 | 1 | 0 | 0 | 3 | 0 | 0 | △ 66.7 | | | |
| 11 繊維工業 | 56 | 25 | 4 | 60 | 18 | 3 | △ 6.7 | 38.9 | 33.3 | |
| 12 木材・木製品製造業 (家具を除く) | 29 | 7 | 1 | 14 | 1 | 0 | 107.1 | 600.0 | | |
| 13 家具・装備品製造業 | 21 | 5 | 0 | 17 | 4 | 0 | 23.5 | 25.0 | | |
| 14 パルプ・紙・紙加工品製造業 | 28 | 9 | 4 | 32 | 7 | 2 | △ 12.5 | 28.6 | 100.0 | |
| 15 印刷・同関連業 | 34 | 2 | 0 | 20 | 3 | 0 | 70.0 | △ 33.3 | | |
| 16 化学工業 | 54 | 9 | 8 | 78 | 22 | 9 | △ 30.8 | △ 59.1 | △ 11.1 | |
| 17 石油製品・石炭製品製造業 | 13 | 0 | 0 | 10 | 1 | 0 | 30.0 | △ 100.0 | | |
| 18 プラスチック製品製造業 | 118 | 25 | 17 | 99 | 26 | 5 | 19.2 | △ 3.8 | 240.0 | |
| 19 ゴム製品製造業 | 0 | 0 | 0 | 2 | 1 | 0 | △ 100.0 | △ 100.0 | | |
| 21 窯業・土石製品製造業 | 60 | 9 | 0 | 30 | 4 | 0 | 100.0 | 125.0 | | |
| 22 鉄鋼業 | 3 | 0 | 0 | 22 | 1 | 0 | △ 86.4 | △ 100.0 | | |
| 23 非鉄金属製造業 | 23 | 13 | 5 | 22 | 4 | 1 | 4.5 | 225.0 | 400.0 | |
| 24 金属製品製造業 | 118 | 18 | 3 | 138 | 23 | 7 | △ 14.5 | △ 21.7 | △ 57.1 | |
| 25 はん用機械器具製造業 | 130 | 25 | 10 | 82 | 12 | 4 | 58.5 | 108.3 | 150.0 | |
| 26 生産用機械器具製造業 | 70 | 12 | 6 | 65 | 15 | 6 | 7.7 | △ 20.0 | 0.0 | |
| 27 業務用機械器具製造業 | 11 | 3 | 0 | 7 | 5 | 0 | 57.1 | △ 40.0 | | |
| 28 電子部品・デバイス・電子回路製造業 | 22 | 4 | 1 | 41 | 13 | 1 | △ 46.3 | △ 69.2 | 0.0 | |
| 29 電気機械器具製造業 | 73 | 25 | 10 | 89 | 22 | 6 | △ 18.0 | 13.6 | 66.7 | |
| 30 情報通信機械器具製造業 | 5 | 3 | 0 | 0 | 0 | 0 | | | | |
| 31 輸送用機械器具製造業 | 50 | 4 | 4 | 46 | 2 | 0 | 8.7 | 100.0 | | |
| 20,32 その他の製造業 | 39 | 21 | 10 | 40 | 21 | 0 | △ 2.5 | 0.0 | | |
| F 電気・ガス・熱供給・水道業 (33~36) | 2 | 0 | 0 | 4 | 0 | 0 | (△50.0) | | | |
| G 情報通信業 (37~41) | 26 | 8 | 4 | 75 | 11 | 10 | △ 65.3 | △ 27.3 | △ 60.0 | |
| H 運輸業, 郵便業 (42~49) | 394 | 101 | 45 | 490 | 114 | 69 | (△19.6) | (△11.4) | (△34.8) | |
| I 卸売業, 小売業 (50~61) | 545 | 266 | 47 | 624 | 338 | 53 | (△12.7) | (△21.3) | (△11.3) | |
| J 金融業, 保険業 (62~67) | 26 | 3 | 3 | 36 | 18 | 13 | △ 27.8 | △ 83.3 | △ 76.9 | |
| K 不動産業, 物品賃貸業 (68~70) | 106 | 34 | 1 | 60 | 22 | 0 | 76.7 | 54.5 | | |
| L 学術研究, 専門・技術サービス業 (71~74) | 94 | 26 | 2 | 131 | 22 | 6 | △ 28.2 | 18.2 | △ 66.7 | |
| M 宿泊業, 飲食サービス業 (75~77) | 607 | 512 | 101 | 516 | 392 | 118 | 17.6 | 30.6 | △ 14.4 | |
| N 生活関連サービス業, 娯楽業 (78~80) | 277 | 183 | 13 | 310 | 201 | 25 | △ 10.6 | △ 9.0 | △ 48.0 | |
| O 教育, 学習支援業 (81, 82) | 119 | 72 | 35 | 119 | 74 | 34 | 0.0 | △ 2.7 | 2.9 | |
| P 医療, 福祉 (83~85) | 1,944 | 971 | 296 | 2,073 | 1,085 | 323 | (△6.2) | (△10.5) | (△8.4) | |
| Q 複合サービス事業 (86, 87) | 104 | 38 | 18 | 89 | 30 | 21 | 16.9 | 26.7 | △ 14.3 | |
| R サービス業 (他に分類されないもの) (88~96) | 1,141 | 530 | 301 | 943 | 432 | 253 | (21.0) | (22.7) | (19.0) | |
| S, T 公務 (他に分類されるものを除く)・その他 (97, 98, 99) | 935 | 729 | 197 | 410 | 288 | 138 | 128.0 | 153.1 | 42.8 | |
| 合計 | 7,970 | 3,826 | 1,170 | 7,504 | 3,376 | 1,144 | 6.2 | 13.3 | 2.3 | |
| 事業規模別 | 29人以下 | 4,374 | 2,214 | 619 | 4,179 | 1,935 | 551 | 4.7 | 14.4 | 12.3 |
| | 30~99人 | 2,131 | 983 | 371 | 1,918 | 856 | 347 | 11.1 | 14.8 | 6.9 |
| | 100~299人 | 884 | 316 | 112 | 828 | 320 | 115 | 6.8 | △ 1.3 | △ 2.6 |
| | 300~499人 | 377 | 171 | 24 | 366 | 184 | 44 | 3.0 | △ 7.1 | △ 45.5 |
| | 500~999人 | 127 | 96 | 10 | 143 | 52 | 56 | △ 11.2 | 84.6 | △ 82.1 |
| | 1,000人以上 | 77 | 46 | 34 | 70 | 29 | 31 | 10.0 | 58.6 | 9.7 |

(注) 令和6年4月以降については令和5年7月改定の「日本標準産業分類」に基づく区分、令和6年3月以前については平成25年10月改定の「日本標準産業分類」に基づく区分
対前年同月比については、産業分類改定による影響のある産業について()で示している。

新規求職者(常用)の就業・不就業の状態別内訳

(パートを除く)

年度=月平均 前年比=%

| 項目 年度月別 | 新規求職者数 | | 在職者 | | 離職者 | | 定年到達者 | | 事業主都合 | | 自己都合 | | 無業者 | |
|--------------|--------|-------|-------|-------|-------|-------|-------|-------|-------|-------|-------|-------|-----|-------|
| | | 前年比 | | 前年比 | | 前年比 | | 前年比 | | 前年比 | | 前年比 | | 前年比 |
| | | | | | | | | | | | | | | |
| 令和 元年度 | 2,926 | -1.9 | 1,121 | -6.9 | 1,619 | 1.4 | 53 | -8.6 | 426 | 6.5 | 1,115 | 0.0 | 186 | 2.2 |
| 2年度 | 2,900 | -0.9 | 974 | -13.1 | 1,761 | 8.8 | 53 | 0.0 | 621 | 45.8 | 1,057 | -5.2 | 165 | -11.3 |
| 3年度 | 2,817 | -2.9 | 1,040 | 6.8 | 1,588 | -9.8 | 50 | -5.7 | 440 | -29.1 | 1,067 | 0.9 | 189 | 14.5 |
| 4年度 | 2,684 | -4.7 | 983 | -5.5 | 1,519 | -4.3 | 47 | -6.0 | 362 | -17.7 | 1,081 | 1.3 | 183 | -3.2 |
| 5年度 | 2,693 | 0.3 | 978 | -0.5 | 1,543 | 1.6 | 51 | 8.0 | 399 | 10.3 | 1,065 | -1.5 | 172 | -6.2 |
| 5年 12月 | 2,064 | -3.1 | 779 | -10.9 | 1,133 | -1.0 | 44 | 29.4 | 260 | -17.2 | 804 | 3.5 | 152 | 35.7 |
| 1月 | 2,856 | -4.2 | 1,127 | -7.7 | 1,582 | 0.1 | 50 | -7.4 | 409 | 3.5 | 1,093 | -0.5 | 147 | -18.8 |
| 2月 | 3,149 | 5.7 | 1,351 | 3.8 | 1,604 | 8.4 | 43 | -2.3 | 356 | -1.1 | 1,173 | 13.8 | 194 | -1.5 |
| 3月 | 2,982 | -5.7 | 1,161 | -7.4 | 1,590 | -1.9 | 58 | -9.4 | 362 | -2.9 | 1,149 | 0.0 | 231 | -19.5 |
| 4月 | 3,221 | -1.5 | 877 | -5.6 | 2,135 | 0.9 | 118 | 13.5 | 632 | 2.8 | 1,356 | -0.1 | 209 | -6.7 |
| 5月 | 2,757 | -1.7 | 932 | -4.6 | 1,665 | 1.8 | 59 | 15.7 | 438 | 21.7 | 1,139 | -4.7 | 160 | -17.1 |
| 6月 | 2,575 | -3.3 | 1,007 | 0.5 | 1,396 | -5.0 | 37 | 2.8 | 343 | -1.2 | 992 | -6.8 | 172 | -9.5 |
| 7月 | 2,495 | 1.8 | 869 | 1.2 | 1,475 | 3.9 | 50 | 61.3 | 380 | 0.3 | 1,012 | 3.2 | 151 | -11.7 |
| 8月 | 2,689 | 0.2 | 977 | -0.6 | 1,525 | 0.8 | 44 | -4.3 | 368 | 8.9 | 1,082 | -1.6 | 187 | 0.0 |
| 9月 | 2,677 | 5.1 | 981 | 12.6 | 1,498 | 2.4 | 29 | -14.7 | 343 | 7.2 | 1,104 | 2.4 | 198 | -7.5 |
| 10月 | 2,749 | 7.7 | 906 | -2.4 | 1,671 | 14.1 | 52 | 33.3 | 426 | 30.7 | 1,163 | 8.9 | 172 | 8.2 |
| 11月 | 2,292 | 4.7 | 833 | 1.1 | 1,307 | 6.1 | 28 | 0.0 | 319 | 19.9 | 936 | 3.2 | 152 | 14.3 |
| 12月 | 2,114 | 2.4 | 835 | 7.2 | 1,162 | 2.6 | 36 | -18.2 | 331 | 27.3 | 770 | -4.2 | 117 | -23.0 |
| 6年 1月 | 2,899 | 1.5 | 1,155 | 2.5 | 1,582 | 0.0 | 49 | -2.0 | 420 | 2.7 | 1,081 | -1.1 | 162 | 10.2 |
| 2月 | 3,134 | -0.5 | 1,322 | -2.1 | 1,624 | 1.2 | 54 | 25.6 | 439 | 23.3 | 1,097 | -6.5 | 188 | -3.1 |
| 3月 | 2,711 | -9.1 | 1,042 | -10.2 | 1,479 | -7.0 | 53 | -8.6 | 346 | -4.4 | 1,045 | -9.1 | 190 | -17.7 |
| 4月 | 3,209 | -0.4 | 838 | -4.4 | 2,143 | 0.4 | 123 | 4.2 | 638 | 0.9 | 1,351 | -0.4 | 228 | 9.1 |
| 5月 | 2,823 | 2.4 | 956 | 2.6 | 1,672 | 0.4 | 60 | 1.7 | 410 | -6.4 | 1,170 | 2.7 | 195 | 21.9 |
| 6月 | 2,337 | -9.2 | 854 | -15.2 | 1,310 | -6.2 | 39 | 5.4 | 327 | -4.7 | 912 | -8.1 | 173 | 0.6 |
| 7月 | 2,645 | 6.0 | 831 | -4.4 | 1,584 | 7.4 | 38 | -24.0 | 422 | 11.1 | 1,086 | 7.3 | 230 | 52.3 |
| 8月 | 2,425 | -9.8 | 830 | -15.0 | 1,456 | -4.5 | 34 | -22.7 | 406 | 10.3 | 994 | -8.1 | 139 | -25.7 |
| 9月 | 2,551 | -4.7 | 831 | -15.3 | 1,548 | 3.3 | 54 | 86.2 | 351 | 2.3 | 1,124 | 1.8 | 172 | -13.1 |
| 10月 | 2,645 | -3.8 | 943 | 4.1 | 1,537 | -8.0 | 48 | -7.7 | 394 | -7.5 | 1,079 | -7.2 | 165 | -4.1 |
| 11月 | 2,151 | -6.2 | 758 | -9.0 | 1,264 | -3.3 | 30 | 7.1 | 298 | -6.6 | 904 | -3.4 | 129 | -15.1 |
| 12月 | 2,022 | -4.4 | 770 | -7.8 | 1,126 | -3.1 | 45 | 25.0 | 305 | -7.9 | 754 | -2.1 | 126 | 7.7 |
| 大津所 | 434 | -1.6 | 163 | -4.1 | 248 | 3.3 | 11 | -8.3 | 58 | -1.7 | 173 | 6.1 | 23 | -25.8 |
| 高島出張所 | 66 | -7.0 | 29 | 11.5 | 32 | -17.9 | 2 | | 8 | -20.0 | 20 | -28.6 | 5 | -16.7 |
| 長浜所 | 206 | -12.0 | 77 | -18.9 | 116 | -11.5 | 2 | -33.3 | 34 | -2.9 | 77 | -14.4 | 13 | 62.5 |
| 彦根所 | 254 | 7.6 | 103 | 3.0 | 139 | 16.8 | 5 | 66.7 | 46 | 70.4 | 88 | 1.1 | 12 | -29.4 |
| 東近江所 | 340 | -7.1 | 116 | -15.9 | 206 | -6.4 | 11 | 83.3 | 52 | -32.5 | 138 | 3.0 | 18 | 125.0 |
| うちハローワークプラザ | 61 | -6.2 | 27 | -25.0 | 32 | 10.3 | 0 | | 8 | -27.3 | 22 | 22.2 | 2 | |
| 甲賀所 | 216 | -13.9 | 79 | -27.5 | 120 | -9.1 | 9 | 125.0 | 36 | -33.3 | 73 | 1.4 | 17 | 70.0 |
| 草津所 | 506 | -1.7 | 203 | 3.0 | 265 | -5.7 | 5 | -37.5 | 71 | 2.9 | 185 | -5.6 | 38 | 2.7 |
| うち新卒応援ハローワーク | 86 | -7.5 | 42 | 0.0 | 35 | -7.9 | 0 | | 10 | 25.0 | 25 | -10.7 | 9 | -30.8 |

*ハローワークインターネットサービスの機能拡充に伴う令和3年9月以降の数値については、1頁の(注)を参照。

安定所別有効求人・

| 項目 年度月別 | 有効求人数 | | | | | | | | 有効求職者数 | | | |
|------------|-------|-------|-------|-------|-------|-------|-------|--------|--------|-----|-------|-------|
| | 大津 | 高島 | 長浜 | 彦根 | 東近江 | 甲賀 | 草津 | 滋賀県 | 大津 | 高島 | 長浜 | 彦根 |
| 令和 元年度 | 5,469 | 783 | 2,605 | 4,589 | 3,977 | 2,916 | 6,123 | 26,462 | 4,596 | 786 | 2,040 | 2,618 |
| 2年度 | 4,267 | 689 | 1,837 | 3,493 | 2,763 | 2,031 | 4,419 | 19,499 | 5,151 | 851 | 2,219 | 2,978 |
| 3年度 | 4,456 | 798 | 2,296 | 3,586 | 3,305 | 2,495 | 5,040 | 21,975 | 5,154 | 846 | 2,123 | 2,959 |
| 4年度 | 4,985 | 891 | 2,606 | 3,945 | 4,050 | 2,791 | 5,458 | 24,726 | 5,009 | 850 | 2,062 | 2,892 |
| 5年度 | 4,924 | 948 | 2,343 | 3,499 | 3,586 | 2,716 | 5,278 | 23,292 | 4,862 | 911 | 2,055 | 2,923 |
| 5年 12月 | 5,245 | 937 | 2,677 | 3,752 | 4,437 | 2,802 | 5,493 | 25,343 | 4,394 | 781 | 1,780 | 2,552 |
| 1月 | 5,384 | 974 | 2,835 | 3,775 | 4,497 | 3,187 | 5,902 | 26,554 | 4,616 | 806 | 1,866 | 2,594 |
| 2月 | 5,807 | 1,020 | 2,766 | 4,305 | 4,806 | 3,203 | 6,441 | 28,348 | 5,015 | 856 | 1,980 | 2,920 |
| 3月 | 5,458 | 1,010 | 2,838 | 4,222 | 4,567 | 2,982 | 5,859 | 26,936 | 5,170 | 973 | 2,113 | 3,157 |
| 4月 | 5,190 | 915 | 2,502 | 3,657 | 4,000 | 2,756 | 5,378 | 24,398 | 5,237 | 937 | 2,128 | 3,051 |
| 5月 | 5,173 | 867 | 2,403 | 3,404 | 3,613 | 2,723 | 5,270 | 23,453 | 5,155 | 941 | 2,147 | 3,037 |
| 6月 | 5,010 | 887 | 2,345 | 3,338 | 3,295 | 2,716 | 5,092 | 22,683 | 5,129 | 886 | 2,132 | 2,990 |
| 7月 | 4,643 | 880 | 2,280 | 3,424 | 3,462 | 2,630 | 5,007 | 22,326 | 4,891 | 862 | 1,992 | 2,910 |
| 8月 | 4,685 | 920 | 2,191 | 3,535 | 3,609 | 2,616 | 5,071 | 22,627 | 4,786 | 883 | 1,951 | 2,888 |
| 9月 | 4,637 | 896 | 2,172 | 3,522 | 3,482 | 2,749 | 5,335 | 22,793 | 4,708 | 912 | 2,058 | 2,861 |
| 10月 | 4,634 | 897 | 2,296 | 3,427 | 3,494 | 2,820 | 5,326 | 22,894 | 4,697 | 909 | 2,106 | 2,912 |
| 11月 | 4,674 | 997 | 2,417 | 3,335 | 3,354 | 2,814 | 5,004 | 22,595 | 4,579 | 898 | 2,000 | 2,783 |
| 12月 | 4,756 | 985 | 2,299 | 3,342 | 3,317 | 2,767 | 5,020 | 22,486 | 4,397 | 856 | 1,912 | 2,648 |
| 6年 1月 | 5,174 | 1,057 | 2,302 | 3,413 | 3,516 | 2,777 | 5,283 | 23,522 | 4,644 | 900 | 1,954 | 2,706 |
| 2月 | 5,424 | 1,036 | 2,475 | 3,764 | 3,973 | 2,773 | 5,984 | 25,429 | 5,017 | 961 | 2,113 | 3,078 |
| 3月 | 5,084 | 1,038 | 2,435 | 3,822 | 3,914 | 2,445 | 5,562 | 24,300 | 5,098 | 992 | 2,169 | 3,206 |
| 4月 | 4,664 | 964 | 2,329 | 3,425 | 3,496 | 2,290 | 4,983 | 22,151 | 5,355 | 961 | 2,268 | 3,122 |
| 5月 | 4,658 | 849 | 2,245 | 3,389 | 3,176 | 2,400 | 4,872 | 21,589 | 5,427 | 923 | 2,293 | 3,111 |
| 6月 | 4,582 | 825 | 2,160 | 3,297 | 3,101 | 2,356 | 4,784 | 21,105 | 5,230 | 878 | 2,266 | 2,986 |
| 7月 | 4,495 | 841 | 2,051 | 3,260 | 3,110 | 2,424 | 4,844 | 21,025 | 5,047 | 820 | 2,152 | 2,959 |
| 8月 | 4,502 | 823 | 2,022 | 3,460 | 3,084 | 2,373 | 4,958 | 21,222 | 4,870 | 837 | 2,038 | 2,887 |
| 9月 | 4,553 | 825 | 1,977 | 3,576 | 3,194 | 2,444 | 5,257 | 21,826 | 4,905 | 843 | 2,001 | 2,916 |
| 10月 | 4,573 | 798 | 2,161 | 3,594 | 3,355 | 2,532 | 5,602 | 22,615 | 4,996 | 866 | 2,017 | 2,964 |
| 11月 | 4,429 | 790 | 2,227 | 3,432 | 3,269 | 2,539 | 5,387 | 22,073 | 4,782 | 813 | 1,921 | 2,857 |
| 12月 | 4,433 | 920 | 2,139 | 3,697 | 3,192 | 2,502 | 5,622 | 22,505 | 4,523 | 752 | 1,780 | 2,668 |

*ハローワークインターネットサービスの機能拡充に伴う令和3年9月以降の数値については、1頁の(注)を参照。

有効求職状況

(パートを含む) 年度＝月平均

| | | | | 有効求人倍率 (原数値) | | | | | | | | 年度月別 |
|-------|-------|-------|--------|--------------|------|------|------|------|------|------|------|--------|
| 東近江 | 甲賀 | 草津 | 滋賀県 | 大津 | 高島 | 長浜 | 彦根 | 東近江 | 甲賀 | 草津 | 滋賀県 | |
| 3,301 | 2,490 | 4,405 | 20,235 | 1.19 | 1.00 | 1.28 | 1.75 | 1.20 | 1.17 | 1.39 | 1.31 | 令和 元年度 |
| 3,787 | 2,738 | 4,883 | 22,607 | 0.83 | 0.81 | 0.83 | 1.17 | 0.73 | 0.74 | 0.90 | 0.86 | 2年度 |
| 3,870 | 2,671 | 5,004 | 22,627 | 0.86 | 0.94 | 1.08 | 1.21 | 0.85 | 0.93 | 1.01 | 0.97 | 3年度 |
| 3,646 | 2,574 | 4,778 | 21,811 | 1.00 | 1.05 | 1.26 | 1.36 | 1.11 | 1.08 | 1.14 | 1.13 | 4年度 |
| 3,744 | 2,700 | 4,895 | 22,090 | 1.01 | 1.04 | 1.14 | 1.20 | 0.96 | 1.01 | 1.08 | 1.05 | 5年度 |
| 3,267 | 2,339 | 4,193 | 19,306 | 1.19 | 1.20 | 1.50 | 1.47 | 1.36 | 1.20 | 1.31 | 1.31 | 12月 |
| 3,306 | 2,358 | 4,244 | 19,790 | 1.17 | 1.21 | 1.52 | 1.46 | 1.36 | 1.35 | 1.39 | 1.34 | 5年 1月 |
| 3,555 | 2,543 | 4,769 | 21,638 | 1.16 | 1.19 | 1.40 | 1.47 | 1.35 | 1.26 | 1.35 | 1.31 | 2月 |
| 3,714 | 2,625 | 4,993 | 22,745 | 1.06 | 1.04 | 1.34 | 1.34 | 1.23 | 1.14 | 1.17 | 1.18 | 3月 |
| 3,917 | 2,685 | 5,125 | 23,080 | 0.99 | 0.98 | 1.18 | 1.20 | 1.02 | 1.03 | 1.05 | 1.06 | 4月 |
| 3,921 | 2,732 | 5,082 | 23,015 | 1.00 | 0.92 | 1.12 | 1.12 | 0.92 | 1.00 | 1.04 | 1.02 | 5月 |
| 3,873 | 2,769 | 5,040 | 22,819 | 0.98 | 1.00 | 1.10 | 1.12 | 0.85 | 0.98 | 1.01 | 0.99 | 6月 |
| 3,687 | 2,708 | 4,807 | 21,857 | 0.95 | 1.02 | 1.14 | 1.18 | 0.94 | 0.97 | 1.04 | 1.02 | 7月 |
| 3,618 | 2,673 | 4,785 | 21,584 | 0.98 | 1.04 | 1.12 | 1.22 | 1.00 | 0.98 | 1.06 | 1.05 | 8月 |
| 3,692 | 2,707 | 4,859 | 21,797 | 0.98 | 0.98 | 1.06 | 1.23 | 0.94 | 1.02 | 1.10 | 1.05 | 9月 |
| 3,756 | 2,729 | 4,931 | 22,040 | 0.99 | 0.99 | 1.09 | 1.18 | 0.93 | 1.03 | 1.08 | 1.04 | 10月 |
| 3,657 | 2,636 | 4,753 | 21,306 | 1.02 | 1.11 | 1.21 | 1.20 | 0.92 | 1.07 | 1.05 | 1.06 | 11月 |
| 3,435 | 2,502 | 4,470 | 20,220 | 1.08 | 1.15 | 1.20 | 1.26 | 0.97 | 1.11 | 1.12 | 1.11 | 12月 |
| 3,552 | 2,569 | 4,505 | 20,830 | 1.11 | 1.17 | 1.18 | 1.26 | 0.99 | 1.08 | 1.17 | 1.13 | 6年 1月 |
| 3,858 | 2,811 | 5,117 | 22,955 | 1.08 | 1.08 | 1.17 | 1.22 | 1.03 | 0.99 | 1.17 | 1.11 | 2月 |
| 3,964 | 2,880 | 5,262 | 23,571 | 1.00 | 1.05 | 1.12 | 1.19 | 0.99 | 0.85 | 1.06 | 1.03 | 3月 |
| 4,021 | 2,932 | 5,323 | 23,982 | 0.87 | 1.00 | 1.03 | 1.10 | 0.87 | 0.78 | 0.94 | 0.92 | 4月 |
| 4,069 | 2,959 | 5,291 | 24,073 | 0.86 | 0.92 | 0.98 | 1.09 | 0.78 | 0.81 | 0.92 | 0.90 | 5月 |
| 3,991 | 2,875 | 5,186 | 23,412 | 0.88 | 0.94 | 0.95 | 1.10 | 0.78 | 0.82 | 0.92 | 0.90 | 6月 |
| 3,824 | 2,829 | 5,059 | 22,690 | 0.89 | 1.03 | 0.95 | 1.10 | 0.81 | 0.86 | 0.96 | 0.93 | 7月 |
| 3,679 | 2,748 | 4,841 | 21,900 | 0.92 | 0.98 | 0.99 | 1.20 | 0.84 | 0.86 | 1.02 | 0.97 | 8月 |
| 3,639 | 2,557 | 4,879 | 21,740 | 0.93 | 0.98 | 0.99 | 1.23 | 0.88 | 0.96 | 1.08 | 1.00 | 9月 |
| 3,753 | 2,577 | 4,980 | 22,153 | 0.92 | 0.92 | 1.07 | 1.21 | 0.89 | 0.98 | 1.12 | 1.02 | 10月 |
| 3,745 | 2,533 | 4,831 | 21,482 | 0.93 | 0.97 | 1.16 | 1.20 | 0.87 | 1.00 | 1.12 | 1.03 | 11月 |
| 3,507 | 2,345 | 4,637 | 20,212 | 0.98 | 1.22 | 1.20 | 1.39 | 0.91 | 1.07 | 1.21 | 1.11 | 12月 |

年 齢 別 常 用 職

| 項目 年度月別 | 有効求職者数 | | | | | | 有効求人数 | | | | | |
|------------|--------|-----------|------------|------------|------------|-----------|--------------------|------------------|------------------|------------------|------------------|------------------|
| | 年齢計 | 24歳 以下 | 25～ 34歳 | 35～ 44歳 | 45～ 54歳 | 55歳 以上 | 年齢計 | 24歳 以下 | 25～ 34歳 | 35～ 44歳 | 45～ 54歳 | 55歳 以上 |
| 令和 元年度 | 20,176 | 2,037 | 4,133 | 3,882 | 3,874 | 6,250 | 23,855 (23,855) | 5,071 (2,776) | 5,253 (5,596) | 4,581 (4,879) | 4,056 (4,278) | 4,894 (6,326) |
| 2年度 | 22,508 | 2,068 | 4,395 | 4,178 | 4,495 | 7,372 | 17,790 (17,790) | 3,710 (1,890) | 3,874 (3,995) | 3,422 (3,534) | 3,022 (3,323) | 3,762 (5,048) |
| 3年度 | 22,530 | 2,106 | 4,280 | 3,992 | 4,507 | 7,645 | 19,708 (19,708) | 4,163 (2,263) | 4,367 (4,512) | 3,852 (3,874) | 3,297 (3,624) | 4,029 (5,435) |
| 4年度 | 21,709 | 2,036 | 4,159 | 3,780 | 4,308 | 7,426 | 22,077 (22,077) | 4,623 (2,510) | 4,865 (5,034) | 4,321 (4,264) | 3,725 (4,084) | 4,543 (6,185) |
| 5年度 | 21,999 | 1,891 | 4,156 | 3,785 | 4,405 | 7,762 | 20,898 | 4,365 | 4,576 | 4,133 | 3,550 | 4,274 |
| 12月 | 19,205 | 1,847 | 3,716 | 3,479 | 3,833 | 6,330 | 22,253 (22,253) | 4,624 (2,558) | 4,891 (5,066) | 4,374 (4,441) | 3,769 (4,124) | 4,595 (6,064) |
| 5年 1月 | 19,694 | 1,790 | 3,796 | 3,479 | 4,007 | 6,622 | 23,393 (23,393) | 4,826 (2,483) | 5,082 (5,228) | 4,592 (4,549) | 3,995 (4,460) | 4,898 (6,673) |
| 2月 | 21,536 | 1,818 | 4,052 | 3,765 | 4,449 | 7,452 | 24,987 (24,987) | 5,155 (2,441) | 5,401 (5,428) | 4,870 (4,779) | 4,268 (4,859) | 5,293 (7,480) |
| 3月 | 22,644 | 1,948 | 4,200 | 3,865 | 4,652 | 7,979 | 23,874 (23,874) | 4,979 (2,478) | 5,215 (5,263) | 4,667 (4,526) | 4,066 (4,619) | 4,947 (6,988) |
| 4月 | 22,981 | 2,014 | 4,245 | 3,838 | 4,468 | 8,416 | 21,950 (21,950) | 4,596 (2,409) | 4,824 (4,940) | 4,320 (4,149) | 3,738 (4,044) | 4,472 (6,408) |
| 5月 | 22,919 | 2,038 | 4,293 | 3,868 | 4,356 | 8,364 | 21,179 (21,179) | 4,466 (2,383) | 4,683 (4,855) | 4,169 (4,048) | 3,571 (3,777) | 4,290 (6,116) |
| 6月 | 22,724 | 1,947 | 4,296 | 3,915 | 4,366 | 8,200 | 20,323 (20,323) | 4,296 (2,210) | 4,502 (4,733) | 4,014 (3,982) | 3,412 (3,630) | 4,099 (5,768) |
| 7月 | 21,760 | 1,923 | 4,173 | 3,788 | 4,306 | 7,570 | 20,075 (20,075) | 4,222 (2,201) | 4,414 (4,676) | 3,972 (3,931) | 3,386 (3,687) | 4,081 (5,580) |
| 8月 | 21,491 | 1,936 | 4,217 | 3,667 | 4,254 | 7,417 | 20,495 (20,495) | 4,305 (2,264) | 4,507 (4,815) | 4,054 (3,920) | 3,467 (3,770) | 4,162 (5,726) |
| 9月 | 21,707 | 1,931 | 4,315 | 3,848 | 4,343 | 7,270 | 20,800 (20,800) | 4,336 (2,220) | 4,542 (4,882) | 4,099 (4,076) | 3,522 (3,858) | 4,301 (5,764) |
| 10月 | 21,957 | 1,939 | 4,286 | 3,896 | 4,467 | 7,369 | 20,833 (20,833) | 4,352 (2,240) | 4,563 (4,842) | 4,130 (4,124) | 3,534 (3,944) | 4,254 (5,683) |
| 11月 | 21,230 | 1,851 | 4,059 | 3,709 | 4,321 | 7,290 | 20,326 | 4,239 | 4,447 | 4,052 | 3,482 | 4,106 |
| 12月 | 20,142 | 1,735 | 3,809 | 3,473 | 4,128 | 6,997 | 19,810 | 4,140 | 4,355 | 3,972 | 3,384 | 3,959 |
| 6年 1月 | 20,755 | 1,712 | 3,892 | 3,589 | 4,294 | 7,268 | 20,701 | 4,292 | 4,509 | 4,121 | 3,552 | 4,227 |
| 2月 | 22,860 | 1,791 | 4,119 | 3,915 | 4,734 | 8,301 | 22,526 | 4,642 | 4,858 | 4,426 | 3,852 | 4,748 |
| 3月 | 23,468 | 1,870 | 4,167 | 3,917 | 4,828 | 8,686 | 21,758 | 4,495 | 4,703 | 4,270 | 3,699 | 4,591 |
| 4月 | 23,872 | 1,902 | 4,271 | 3,888 | 4,728 | 9,083 | 19,874 | 4,160 | 4,357 | 3,919 | 3,340 | 4,098 |
| 5月 | 23,960 | 2,014 | 4,359 | 3,885 | 4,612 | 9,090 | 19,549 | 4,115 | 4,299 | 3,881 | 3,293 | 3,961 |
| 6月 | 23,312 | 1,890 | 4,287 | 3,819 | 4,470 | 8,846 | 19,081 | 4,007 | 4,200 | 3,784 | 3,234 | 3,856 |
| 7月 | 22,590 | 1,888 | 4,255 | 3,740 | 4,459 | 8,248 | 19,220 | 4,037 | 4,236 | 3,813 | 3,243 | 3,891 |
| 8月 | 21,815 | 1,816 | 4,123 | 3,597 | 4,416 | 7,863 | 19,355 | 4,047 | 4,252 | 3,819 | 3,266 | 3,971 |
| 9月 | 21,663 | 1,821 | 4,126 | 3,641 | 4,373 | 7,702 | 19,817 | 4,134 | 4,347 | 3,911 | 3,346 | 4,079 |
| 10月 | 22,080 | 1,834 | 4,117 | 3,695 | 4,474 | 7,960 | 20,600 | 4,274 | 4,499 | 4,074 | 3,507 | 4,246 |
| 11月 | 21,402 | 1,743 | 3,893 | 3,614 | 4,270 | 7,882 | 20,033 | 4,151 | 4,376 | 3,986 | 3,414 | 4,106 |
| 12月 | 20,135 | 1,593 | 3,591 | 3,321 | 4,075 | 7,555 | 19,960 | 4,125 | 4,346 | 3,973 | 3,427 | 4,089 |

*有効求人数、有効求人倍率の上段は「求人数均等配分方式」、下段()は「就職機会積み上げ方式」。

*ハローワークインターネットサービスの機能拡充に伴う令和3年9月以降の数値については、1頁の(注)を参照。

業 紹 介 状 況

(パートを含む) 年度=月平均

| 就 職 件 数 | | | | | | 有 効 求 人 倍 率 | | | | | | 年度月別 |
|---------|-----------|------------|------------|------------|-----------|----------------|----------------|----------------|----------------|----------------|----------------|-------|
| 年齢計 | 24歳 以下 | 25～ 34歳 | 35～ 44歳 | 45～ 54歳 | 55歳 以上 | 年齢計 | 24歳 以下 | 25～ 34歳 | 35～ 44歳 | 45～ 54歳 | 55歳 以上 | |
| 1,517 | 155 | 296 | 325 | 331 | 410 | 1.18 (1.18) | 2.49 (1.36) | 1.27 (1.35) | 1.18 (1.26) | 1.05 (1.10) | 0.78 (1.01) | 令和元年度 |
| 1,361 | 124 | 253 | 287 | 309 | 388 | 0.79 (0.79) | 1.79 (0.91) | 0.88 (0.91) | 0.82 (0.85) | 0.67 (0.74) | 0.51 (0.68) | 2年度 |
| 1,377 | 130 | 250 | 277 | 309 | 411 | 0.87 (0.87) | 1.98 (1.07) | 1.02 (1.05) | 0.96 (0.97) | 0.73 (0.80) | 0.53 (0.71) | 3年度 |
| 1,274 | 116 | 214 | 241 | 296 | 407 | 1.02 (1.02) | 2.27 (1.23) | 1.17 (1.21) | 1.14 (1.13) | 0.86 (0.95) | 0.61 (0.83) | 4年度 |
| 1255 | 108 | 201 | 231 | 290 | 425 | 0.95 | 2.31 | 1.10 | 1.09 | 0.81 | 0.55 | 5年度 |
| 906 | 108 | 164 | 181 | 193 | 260 | 1.16 (1.16) | 2.50 (1.38) | 1.32 (1.36) | 1.26 (1.28) | 0.98 (1.08) | 0.73 (0.96) | 12月 |
| 816 | 77 | 142 | 149 | 208 | 240 | 1.19 (1.19) | 2.70 (1.39) | 1.34 (1.38) | 1.32 (1.31) | 1.00 (1.11) | 0.74 (1.01) | 5年1月 |
| 1,379 | 119 | 223 | 243 | 349 | 445 | 1.16 (1.16) | 2.84 (1.34) | 1.33 (1.34) | 1.29 (1.27) | 0.96 (1.09) | 0.71 (1.00) | 2月 |
| 2,346 | 151 | 310 | 418 | 548 | 919 | 1.05 (1.05) | 2.56 (1.27) | 1.24 (1.25) | 1.21 (1.17) | 0.87 (0.99) | 0.62 (0.88) | 3月 |
| 1,433 | 133 | 227 | 259 | 333 | 481 | 0.96 (0.96) | 2.28 (1.20) | 1.14 (1.16) | 1.13 (1.08) | 0.84 (0.91) | 0.53 (0.76) | 4月 |
| 1,295 | 131 | 198 | 245 | 293 | 428 | 0.92 (0.92) | 2.19 (1.17) | 1.09 (1.13) | 1.08 (1.05) | 0.82 (0.87) | 0.51 (0.73) | 5月 |
| 1,280 | 118 | 214 | 258 | 266 | 424 | 0.89 (0.89) | 2.21 (1.14) | 1.05 (1.10) | 1.03 (1.02) | 0.78 (0.83) | 0.50 (0.70) | 6月 |
| 1,045 | 107 | 199 | 167 | 226 | 346 | 0.92 (0.92) | 2.20 (1.14) | 1.06 (1.12) | 1.05 (1.04) | 0.79 (0.86) | 0.54 (0.74) | 7月 |
| 1,087 | 110 | 188 | 201 | 238 | 350 | 0.95 (0.95) | 2.22 (1.17) | 1.07 (1.14) | 1.11 (1.07) | 0.81 (0.89) | 0.56 (0.77) | 8月 |
| 1,242 | 95 | 223 | 256 | 298 | 370 | 0.96 (0.96) | 2.25 (1.15) | 1.05 (1.13) | 1.07 (1.06) | 0.81 (0.89) | 0.59 (0.79) | 9月 |
| 1,258 | 91 | 207 | 274 | 295 | 391 | 0.95 (0.95) | 2.24 (1.16) | 1.06 (1.13) | 1.06 (1.06) | 0.79 (0.88) | 0.58 (0.77) | 10月 |
| 1,066 | 100 | 179 | 197 | 253 | 337 | 0.96 | 2.29 | 1.10 | 1.09 | 0.81 | 0.56 | 11月 |
| 918 | 92 | 171 | 162 | 199 | 294 | 0.98 | 2.39 | 1.14 | 1.14 | 0.82 | 0.57 | 12月 |
| 814 | 81 | 137 | 139 | 183 | 274 | 1.00 | 2.51 | 1.16 | 1.15 | 0.83 | 0.58 | 6年1月 |
| 1,427 | 99 | 210 | 255 | 376 | 487 | 0.99 | 2.59 | 1.18 | 1.13 | 0.81 | 0.57 | 2月 |
| 2,209 | 140 | 261 | 364 | 523 | 921 | 0.93 | 2.40 | 1.13 | 1.09 | 0.77 | 0.53 | 3月 |
| 1,390 | 100 | 205 | 242 | 311 | 532 | 0.83 | 2.19 | 1.02 | 1.01 | 0.71 | 0.45 | 4月 |
| 1,308 | 102 | 222 | 245 | 301 | 438 | 0.82 | 2.04 | 0.99 | 1.00 | 0.71 | 0.44 | 5月 |
| 1,184 | 95 | 205 | 230 | 243 | 411 | 0.82 | 2.12 | 0.98 | 0.99 | 0.72 | 0.44 | 6月 |
| 1,107 | 98 | 178 | 220 | 221 | 390 | 0.85 | 2.14 | 1.00 | 1.02 | 0.73 | 0.47 | 7月 |
| 935 | 86 | 157 | 161 | 217 | 314 | 0.89 | 2.23 | 1.03 | 1.06 | 0.74 | 0.51 | 8月 |
| 1,121 | 103 | 181 | 210 | 264 | 363 | 0.91 | 2.27 | 1.05 | 1.07 | 0.77 | 0.53 | 9月 |
| 1,267 | 97 | 204 | 238 | 316 | 412 | 0.93 | 2.33 | 1.09 | 1.10 | 0.78 | 0.53 | 10月 |
| 1,013 | 81 | 141 | 182 | 211 | 398 | 0.94 | 2.38 | 1.12 | 1.10 | 0.80 | 0.52 | 11月 |
| 914 | 96 | 170 | 147 | 192 | 309 | 0.99 | 2.59 | 1.21 | 1.20 | 0.84 | 0.54 | 12月 |

パートタイム職業紹介状況

年度=月平均 前年比=%

| 項目 年度月別 | 新規求職 申込件数 | | 月間有効 求職者数 | | 紹介件数 | | 就職件数 | | 新規求人数 | | 月間有効 求人数 | | 充足数 | | 有効求人 倍率 (原数値) |
|------------|--------------|------|--------------|------|-------|-------|-------|-------|-------|-------|-------------|-------|-------|-------|---------------------|
| | | 前年比 | | 前年比 | | 前年比 | | 前年比 | | 前年比 | | 前年比 | | 前年比 | |
| 令和 元年度 | 1,860 | 0.9 | 8,212 | 3.9 | 2,279 | 6.5 | 804 | -1.0 | 4,537 | 2.4 | 12,422 | 1.0 | 757 | 0.7 | 1.51 |
| 2年度 | 1,900 | 2.2 | 9,003 | 9.6 | 2,464 | 8.1 | 818 | 1.7 | 3,423 | -24.6 | 9,158 | -26.3 | 783 | 3.4 | 1.02 |
| 3年度 | 1,938 | 2.0 | 9,428 | 4.7 | 2,294 | -6.9 | 816 | -0.2 | 3,645 | 6.5 | 9,692 | 5.8 | 771 | -1.5 | 1.03 |
| 4年度 | 1,931 | -0.4 | 9,254 | -1.8 | 2,096 | -8.6 | 778 | -4.7 | 4,143 | 13.7 | 11,175 | 15.3 | 733 | -4.9 | 1.21 |
| 5年度 | 1,973 | 2.1 | 9,499 | 2.6 | 2,198 | 4.9 | 788 | 1.3 | 3,864 | -6.7 | 10,611 | -5.0 | 736 | 0.5 | 1.12 |
| 5年 12月 | 1,257 | -6.8 | 7,974 | -8.7 | 1,210 | -16.4 | 537 | -4.6 | 3,738 | 20.7 | 11,469 | 16.0 | 497 | -5.0 | 1.44 |
| 1月 | 1,919 | -0.6 | 8,183 | -7.0 | 1,993 | 8.0 | 461 | -16.9 | 5,423 | 28.1 | 12,589 | 21.0 | 436 | -10.8 | 1.54 |
| 2月 | 2,604 | 8.3 | 9,215 | -4.2 | 4,072 | -3.0 | 900 | 12.2 | 5,954 | 7.4 | 14,156 | 17.0 | 850 | 8.6 | 1.54 |
| 3月 | 2,132 | -6.2 | 9,719 | -5.6 | 3,004 | -9.8 | 1,679 | 0.4 | 4,092 | -0.2 | 12,834 | 3.6 | 1,621 | -3.0 | 1.32 |
| 4月 | 2,890 | 0.1 | 10,176 | -3.6 | 2,059 | -6.2 | 901 | 1.2 | 3,767 | -5.1 | 11,088 | 3.7 | 845 | 1.6 | 1.09 |
| 5月 | 2,167 | 1.6 | 10,204 | -3.2 | 2,187 | 7.4 | 846 | 5.5 | 3,922 | 9.0 | 10,556 | 2.6 | 768 | 1.7 | 1.03 |
| 6月 | 1,902 | 1.6 | 10,159 | -0.4 | 2,041 | -3.5 | 803 | -4.2 | 3,453 | 0.0 | 10,192 | 1.2 | 746 | -5.7 | 1.00 |
| 7月 | 1,627 | 2.4 | 9,439 | 1.2 | 1,703 | 3.9 | 593 | -11.2 | 3,588 | -0.9 | 9,920 | 1.9 | 556 | -12.0 | 1.05 |
| 8月 | 1,569 | -1.7 | 9,058 | 1.6 | 1,712 | 3.1 | 597 | 6.2 | 3,746 | -1.0 | 10,027 | 0.9 | 542 | 2.5 | 1.11 |
| 9月 | 1,957 | 4.7 | 9,176 | 2.9 | 2,176 | 13.0 | 737 | 3.1 | 3,556 | -0.2 | 10,231 | -0.7 | 686 | 3.3 | 1.11 |
| 10月 | 1,867 | 1.7 | 9,281 | 4.2 | 1,911 | 5.9 | 775 | 13.6 | 3,745 | -9.8 | 10,161 | -5.0 | 718 | 13.1 | 1.09 |
| 11月 | 1,527 | 3.1 | 9,017 | 4.9 | 1,602 | 7.2 | 602 | 0.5 | 3,474 | -20.5 | 9,984 | -11.8 | 565 | 2.7 | 1.11 |
| 12月 | 1,347 | 7.2 | 8,454 | 6.0 | 1,302 | 7.6 | 538 | 0.2 | 3,376 | -9.7 | 9,822 | -14.4 | 492 | -1.0 | 1.16 |
| 6年 1月 | 2,061 | 7.4 | 8,700 | 6.3 | 2,068 | 3.8 | 499 | 8.2 | 4,495 | -17.1 | 10,776 | -14.4 | 459 | 5.3 | 1.24 |
| 2月 | 2,785 | 7.0 | 9,989 | 8.4 | 4,685 | 15.1 | 927 | 3.0 | 5,460 | -8.3 | 12,700 | -10.3 | 862 | 1.4 | 1.27 |
| 3月 | 1,973 | -7.5 | 10,331 | 6.3 | 2,929 | -2.5 | 1,635 | -2.6 | 3,790 | -7.4 | 11,876 | -7.5 | 1,593 | -1.7 | 1.15 |
| 4月 | 2,949 | 2.0 | 10,700 | 5.1 | 2,164 | 5.1 | 879 | -2.4 | 3,736 | -0.8 | 10,240 | -7.6 | 808 | -4.4 | 0.96 |
| 5月 | 2,228 | 2.8 | 10,780 | 5.6 | 2,225 | 1.7 | 836 | -1.2 | 3,340 | -14.8 | 9,718 | -7.9 | 782 | 1.8 | 0.90 |
| 6月 | 1,752 | -7.9 | 10,490 | 3.3 | 1,955 | -4.2 | 751 | -6.5 | 3,170 | -8.2 | 9,342 | -8.3 | 695 | -6.8 | 0.89 |
| 7月 | 1,640 | 0.8 | 9,807 | 3.9 | 1,868 | 9.7 | 655 | 10.5 | 3,463 | -3.5 | 9,178 | -7.5 | 607 | 9.2 | 0.94 |
| 8月 | 1,468 | -6.4 | 9,245 | 2.1 | 1,545 | -9.8 | 542 | -9.2 | 3,509 | -6.3 | 9,338 | -6.9 | 511 | -5.7 | 1.01 |
| 9月 | 1,912 | -2.3 | 9,240 | 0.7 | 2,013 | -7.5 | 640 | -13.2 | 3,456 | -2.8 | 9,767 | -4.5 | 608 | -11.4 | 1.06 |
| 10月 | 1,979 | 6.0 | 9,495 | 2.3 | 2,137 | 11.8 | 773 | -0.3 | 3,984 | 6.4 | 10,143 | -0.2 | 698 | -2.8 | 1.07 |
| 11月 | 1,612 | 5.6 | 9,320 | 3.4 | 1,675 | 4.6 | 621 | 3.2 | 3,108 | -10.5 | 9,554 | -4.3 | 565 | 0.0 | 1.03 |
| 12月 | 1,376 | 2.2 | 8,707 | 3.0 | 1,417 | 8.8 | 604 | 12.3 | 3,826 | 13.3 | 10,039 | 2.2 | 541 | 10.0 | 1.15 |

| | | | | | | | | | | | | | | | |
|--------------|-----|-------|-------|-------|-----|-------|-----|-------|-------|-------|-------|------|-----|-------|------|
| 大 津 所 | 290 | 6.6 | 1,965 | 8.6 | 375 | 30.7 | 121 | 13.1 | 772 | -0.6 | 2,035 | -9.0 | 101 | -2.9 | 1.04 |
| 高島出張所 | 56 | -23.3 | 355 | -17.4 | 61 | 15.1 | 45 | 36.4 | 196 | 27.3 | 465 | -2.5 | 41 | 32.3 | 1.31 |
| 長 浜 所 | 147 | -14.5 | 783 | -3.7 | 154 | -8.9 | 73 | 12.3 | 282 | -8.1 | 994 | -6.3 | 73 | 12.3 | 1.27 |
| 彦 根 所 | 182 | 3.4 | 1,196 | 0.3 | 165 | 0.6 | 64 | -14.7 | 781 | 29.7 | 1,825 | 8.8 | 65 | 4.8 | 1.53 |
| 東 近 江 所 | 234 | 3.1 | 1,622 | 11.2 | 206 | 6.7 | 113 | 39.5 | 389 | -10.6 | 1,302 | -3.0 | 81 | 24.6 | 0.80 |
| うちハローワークプラザ | 42 | -30.0 | 212 | -6.2 | 64 | 10.3 | 26 | 44.4 | - | - | - | - | - | - | - |
| 甲 賀 所 | 138 | 1.5 | 957 | -7.2 | 141 | 11.9 | 58 | -6.5 | 332 | 1.5 | 856 | -9.6 | 48 | -14.3 | 0.89 |
| 草 津 所 | 329 | 13.1 | 1,829 | 6.4 | 315 | 1.6 | 130 | 13.0 | 1,074 | 38.8 | 2,562 | 23.1 | 132 | 21.1 | 1.40 |
| うち新卒応援ハローワーク | 11 | 37.5 | 79 | 41.1 | 3 | -70.0 | 2 | 0.0 | - | - | - | - | - | - | - |

*ハローワークインターネットサービスの機能拡充に伴う令和3年9月以降の数値については、1頁の(注)を参照。