



お知らせ

【滋賀県最低賃金の改定について】

時間額:1,017円(50円UP)

令和6年10月1日から最低賃金が改定されました！！

最低賃金に満たない賃金が記載され、法律違反となる可能性のある求人は、発行年月日以降、公開できません。

求人内容の見直しや変更については、ハローワークの求人窓口にご相談ください。

【人材開発支援助成金】(人への投資促進コース)(事業展開等リスクリング支援コース)のご案内

事業主が労働者に対して、事前に作成した計画に沿って職務に関連した訓練を実施する場合に、訓練経費や訓練期間中の賃金の一部等を助成する制度です。(人への投資促進コース)は、令和4年～6年度の期間限定助成として、定額型訓練等5つのメニューがあります。(事業展開等リスクリング支援コース)は、令和4年12月創設されたコースで新たな分野の事業またはデジタル・グリーン化を進める訓練が対象です。

詳しい内容や申請手続き等については、滋賀労働局職業対策課(077-526-8251)にお問い合わせください。

1. 9月の雇用失業情勢について

全国	○完全失業率(季節調整値)は2.4%で、前月より0.1ポイント低下。(男性は2.7%、女性は2.1%)、完全失業者数は173万人で、前年同月と比べ9万人減少しました。 有効求人倍率(季節調整値)は1.24倍で、前月から0.01ポイント上昇しました。
滋賀県	○有効求人倍率(季節調整値)は1.02倍で、前月比0.02ポイント上昇。有効求人数(季節調整値)は22,660人で、前月比1.3%増加しました。 有効求職者数(季節調整値)は22,136人で、前月比1.4%減少しました。 ○正社員有効求人倍率(原数値)は0.76倍で、前年同月比0.01ポイント低下しました。 新規求人倍率(季節調整値)は1.81倍で、前月比0.01ポイント上昇しました。
当所	○新規求人数は1,102人で、前年同月比10.1%増加しました。新規求職者数は751人で、前年同月比8.3%低下しました。 新規求人倍率(原数値)は1.47倍で、前年同月比0.25ポイント増加しました。 ○月間有効求人数は3,194人で、前年同月比8.3%減少、有効求職者数は3,639人で、前年同月比1.4%低下しました。 有効求人倍率(原数値)は0.88倍で、前年同月比0.06ポイント低下しました。

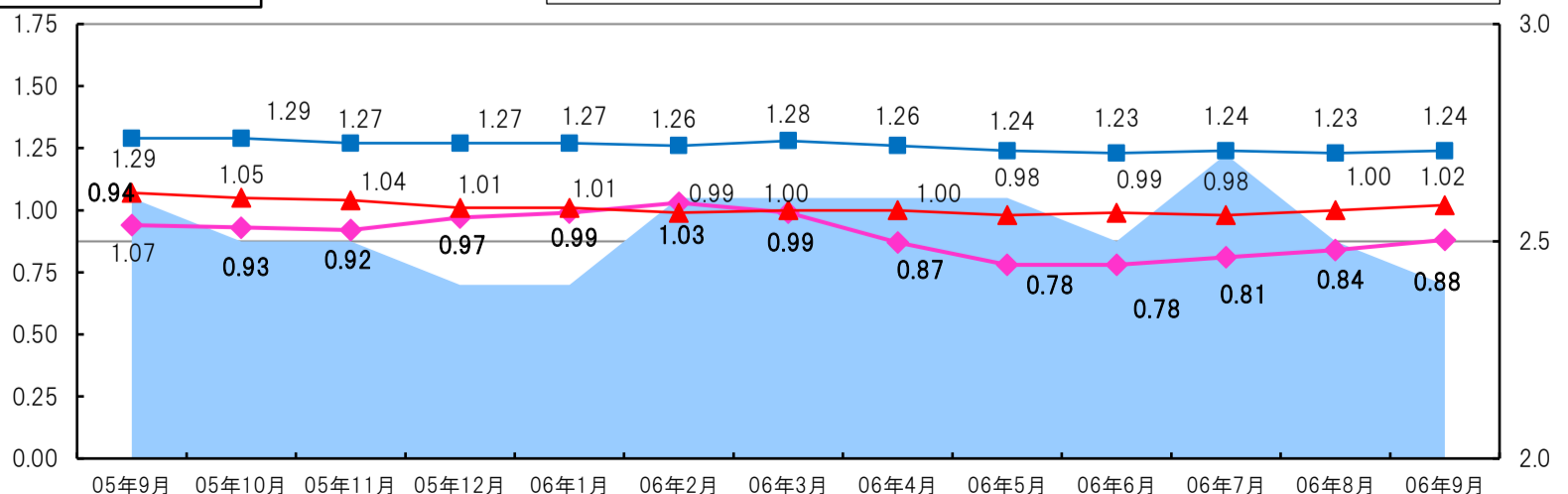
2. 最近1年間の推移

※有効求人倍率の全国平均・滋賀県平均は季節調整値、当所は原数値

	05年9月	05年10月	05年11月	05年12月	06年1月	06年2月	06年3月	06年4月	06年5月	06年6月	06年7月	06年8月	06年9月	
有効求人倍率	全国平均	1.29	1.29	1.27	1.27	1.27	1.26	1.28	1.26	1.24	1.23	1.24	1.23	1.24
	滋賀県平均	1.07	1.05	1.04	1.01	1.01	0.99	1.00	1.00	0.98	0.99	0.98	1.00	1.02
	当所	0.94	0.93	0.92	0.97	0.99	1.03	0.99	0.87	0.78	0.78	0.81	0.84	0.88
	有効求人数	3,482	3,494	3,354	3,317	3,516	3,973	3,914	3,496	3,176	3,101	3,110	3,084	3,194
	有効求職者数	3,692	3,756	3,657	3,435	3,552	3,858	3,964	4,021	4,069	3,991	3,824	3,679	3,639
完全失業者数(万人)	182	175	169	156	163	177	185	193	193	181	188	175	173	
完全失業率(%)	2.6	2.5	2.5	2.4	2.4	2.6	2.6	2.6	2.6	2.5	2.7	2.5	2.4	

有効求人倍率の推移

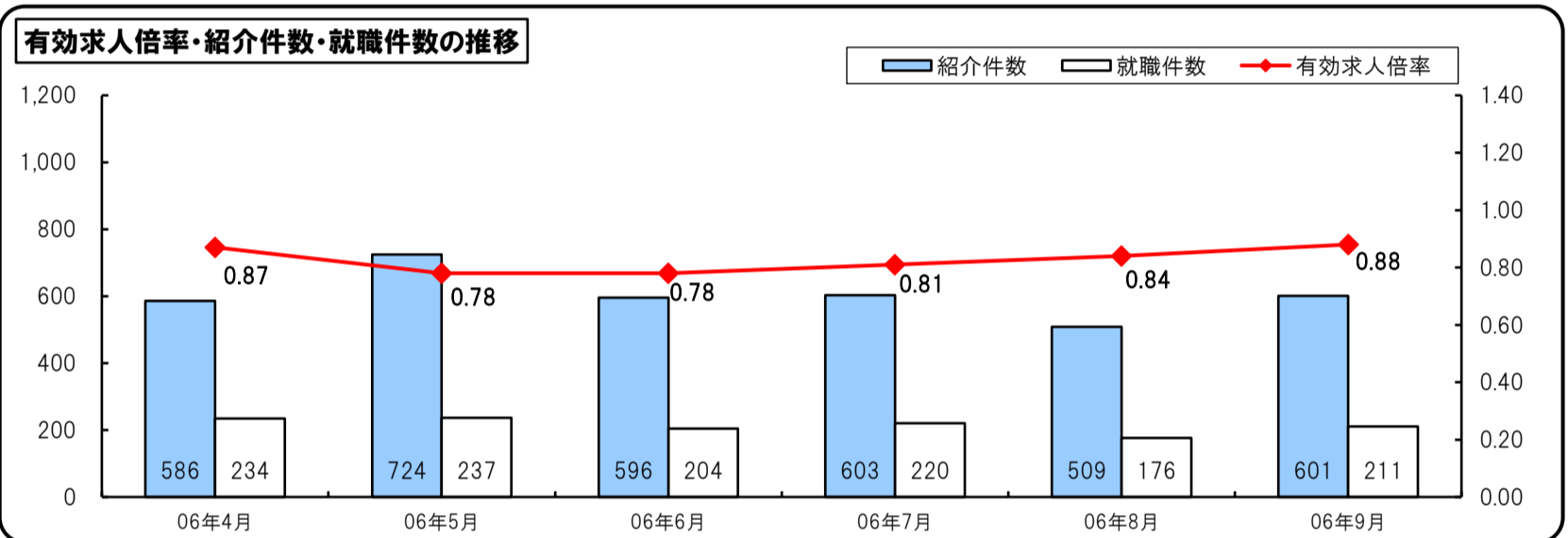
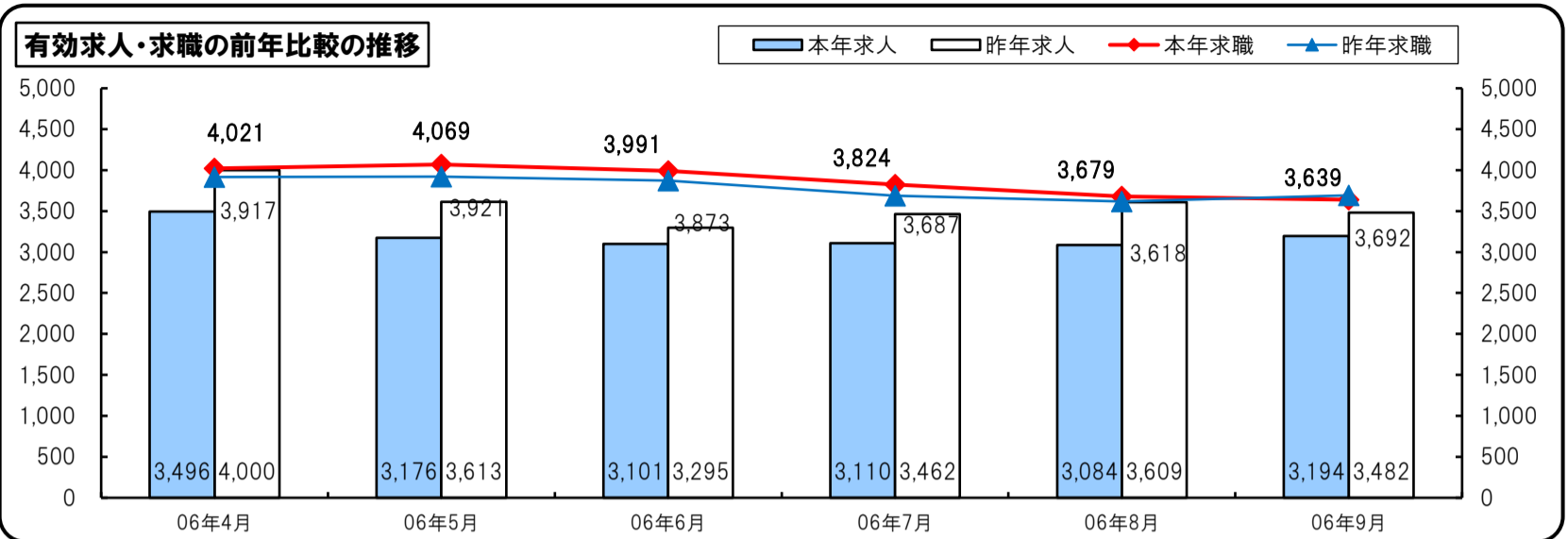
完全失業率 ハローワーク東近江 全国平均 滋賀県平均



3. 東近江管内の状況

(1) 月間有効求人・求職・求人倍率の動向

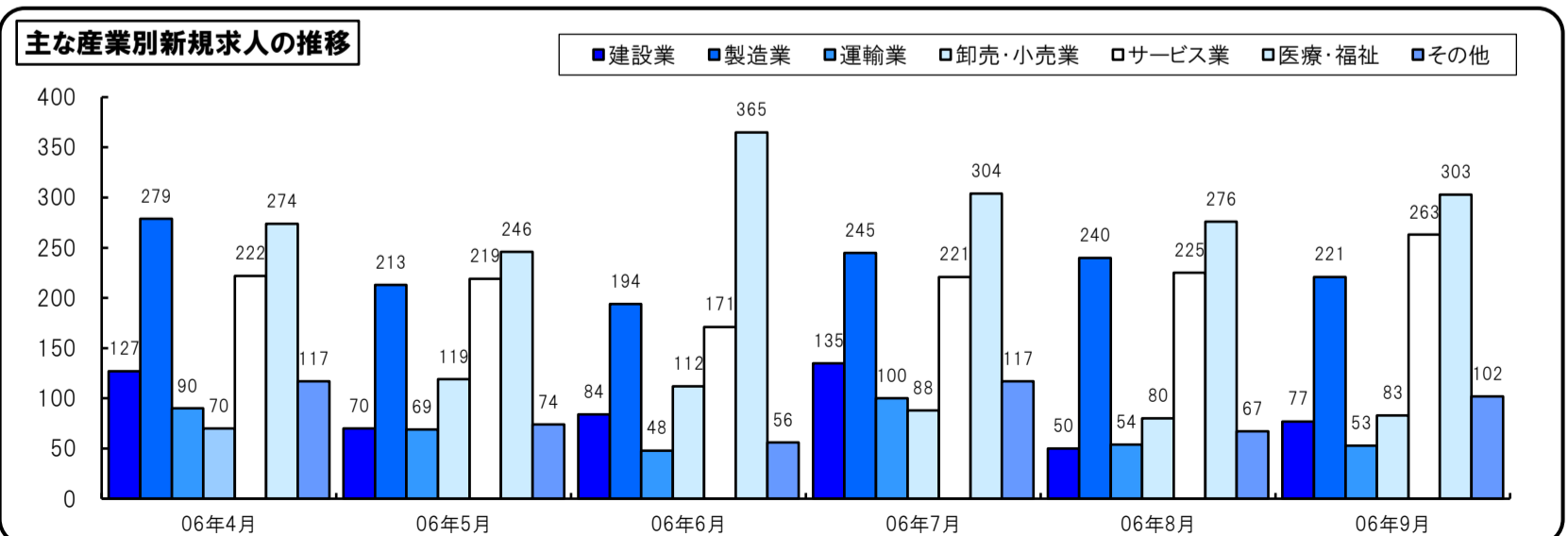
月間有効求人数は3,194人で、前年同月比8.3%減少しました。月間有効求職者数は3,639人で、前年同月比1.4%減少しました。有効求人倍率は0.88倍で、前年同月比0.06ポイント低下しました。



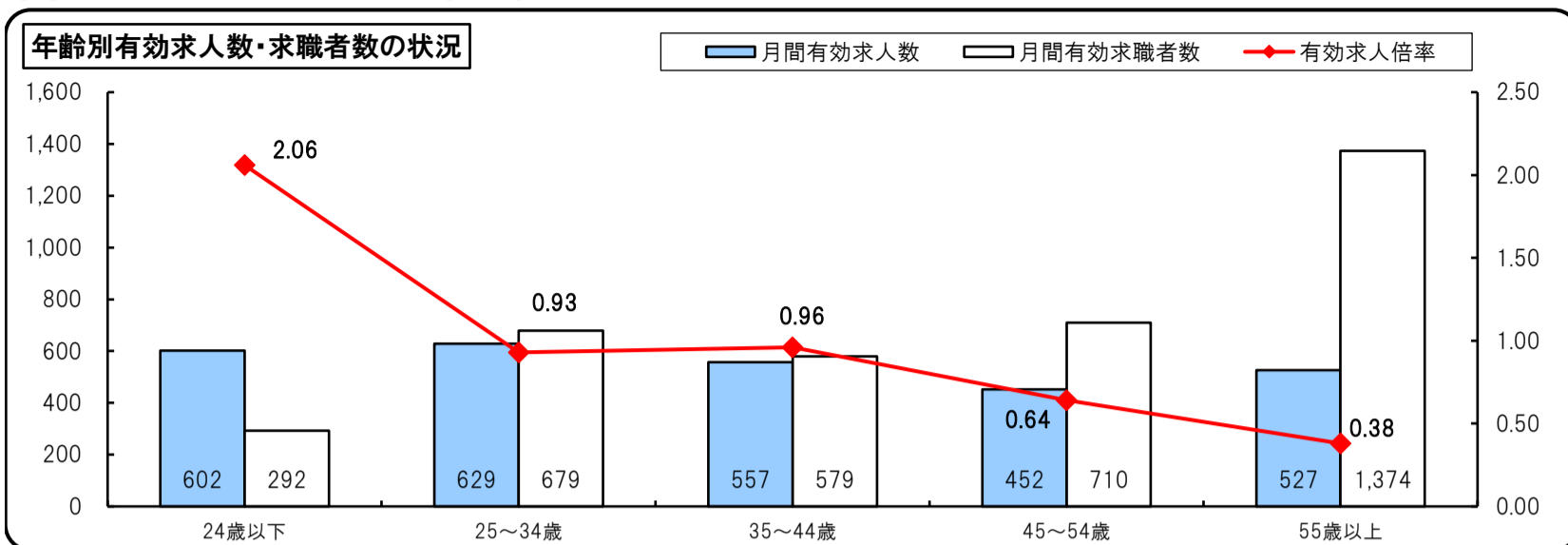
(2) 月間新規求人・求職・求人倍率の動向

月間新規求人数は1,102人で、前年同月比10.1%増加しました。月間新規求職者数は751人で、前年同月比8.3%低下しました。新規求人倍率は1.47倍で、前年同月比0.25ポイント増加しました。

	05年9月	05年10月	05年11月	05年12月	06年1月	06年2月	06年3月	06年4月	06年5月	06年6月	06年7月	06年8月	06年9月
新規求人数	1,001	1,313	1,114	1,069	1,394	1,565	1,165	1,179	1,010	1,030	1,210	992	1,102
新規求職者数	819	794	657	593	864	958	801	1,024	883	717	737	660	751
新規求人倍率	1.22	1.65	1.70	1.80	1.61	1.63	1.45	1.15	1.14	1.44	1.64	1.50	1.47



(3) 年齢別有効求人・求職状況(常用)



(4) 職業別有効求人・求職・求人倍率状況(常用)

9月の職業別求人・求職状況						
常用(パートを除く)				パート(常用的)		
有効求人数	有効求職者数	有効求人倍率		有効求人数	有効求職者数	有効求人倍率
8	6	1.33	管理的職業	0	1	0.00
439	221	1.99	専門的・技術的職業	159	122	1.30
161	420	0.38	事務的職業	93	319	0.29
110	95	1.16	販売の職業	67	65	1.03
216	131	1.65	サービスの職業	357	149	2.40
47	6	7.83	保安の職業	63	7	9.00
14	24	0.58	農林漁業の職業	16	11	1.45
419	469	0.89	生産工程の職業	107	170	0.63
118	99	1.19	輸送・機械運転の職業	32	34	0.94
101	27	3.74	建設・採掘の職業	3	6	0.50
108	196	0.55	運輸・清掃・包装等の職業	129	362	0.36
0	341	0.00	分類不能	0	353	0.00
1,741	2,035	0.86	合計	1,026	1,599	0.64

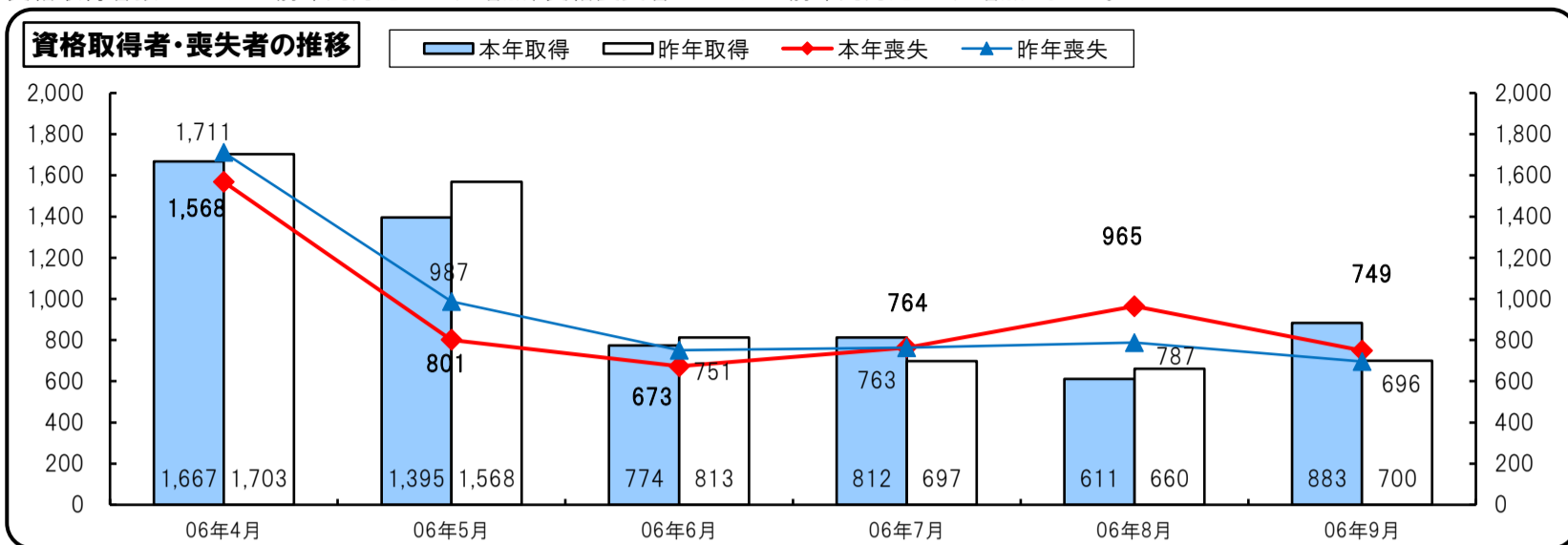
(5) 職業別賃金情報(常用)

新規求人および新規求職者の職業別平均賃金・希望賃金の情報です。

9月の職業別賃金情報								
求人平均賃金(月額)	常用(パートを除く)				求人平均賃金(時給)	パート(常用的)		
	求職者希望賃金額(月額)					求職者希望賃金額(時給)		
	男	女	計		男	女	計	
0	900,000	0	900,000	管理的職業	0	0	0	0
258,000	273,000	221,000	241,000	専門的・技術的職業	1,400	1,760	1,240	1,350
206,000	238,000	192,000	204,000	事務的職業	1,150	1,010	1,040	1,040
251,000	214,000	228,000	219,000	販売の職業	1,090	1,110	1,070	1,080
216,000	196,000	205,000	202,000	サービスの職業	1,170	1,030	1,020	1,020
222,222	300,000	0	300,000	保安の職業	1,140	960	0	960
214,000	185,000	250,000	218,000	農林漁業の職業	1,120	0	0	0
234,000	229,000	202,000	219,000	生産工程の職業	1,090	1,060	1,040	1,040
232,000	228,000	250,000	229,000	輸送・機械運転の職業	1,130	1,160	0	1,160
286,000	240,000	250,000	242,000	建設・採掘の職業	0	1,020	0	1,020
234,000	218,000	194,000	210,000	運輸・清掃・包装等の職業	1,100	1,010	1,020	1,020
237,000	234,000	203,000	220,000	職業計	1,190	1,120	1,050	1,070

(6) 雇用保険にかかる動向

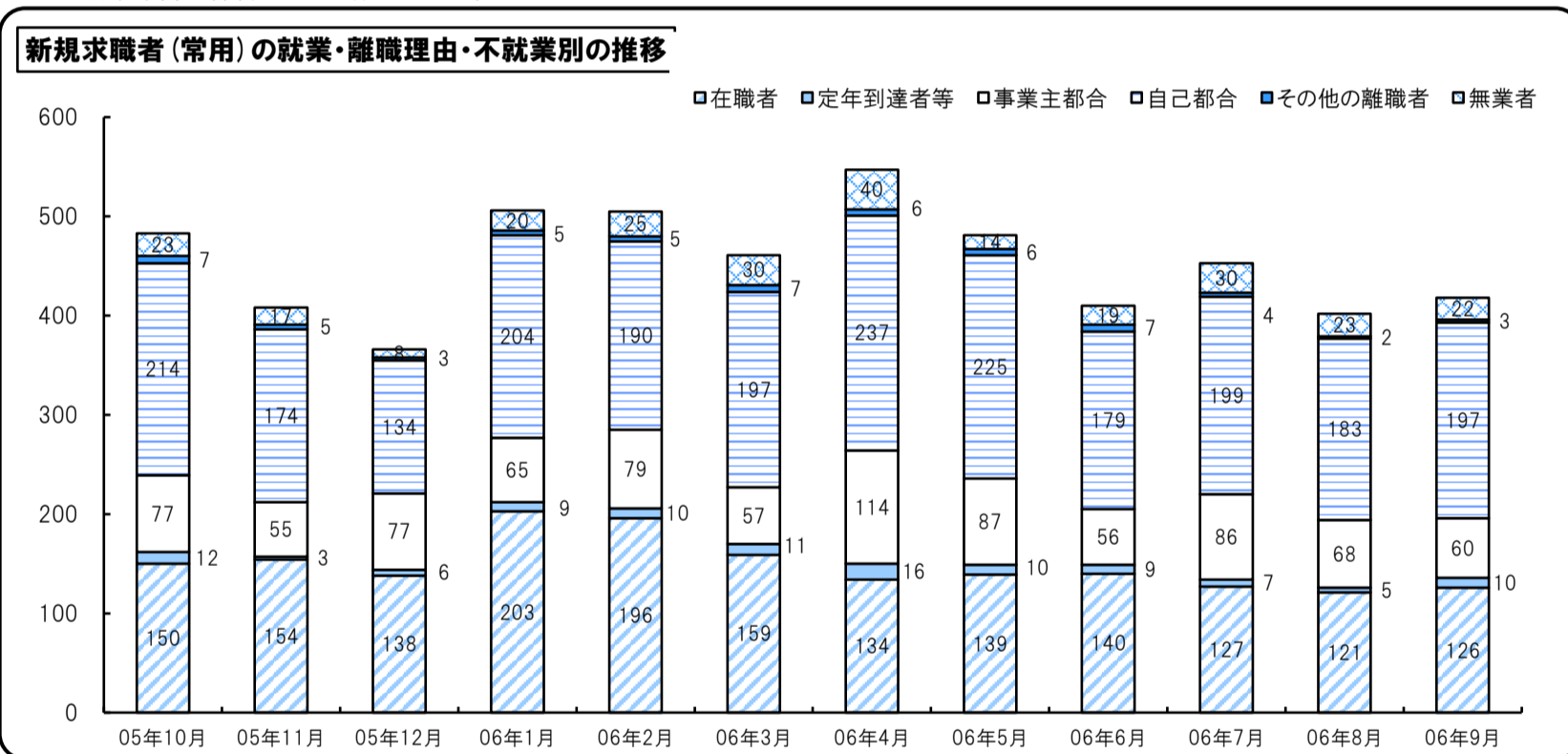
資格取得者数は883人で前年同月比26.1%増加、資格喪失者は749人で前年同月比7.6%増加しました。



(7) 新規求職者(常用)の就業・不就業の状態別内訳

新規求職者のうち、常用就職希望者は418人で、内訳は離職者270人、在職者126人、無業者22人でした。前年同月比は、常用就職希望者全体が11.1%減少、離職者は同率、在職者が23.2%減少、無業者が38.9%減少しました。

離職者の離職理由は、定年到達者等10人、事業主都合が60人、自己都合が197人でした。前年同月比は定年到達者等は150%増加、事業主都合が7.7%減少、自己都合は0.5%増加しました。



受給資格決定件数(高年齢、特例受給を除く)は205件で、前年同月比1.0%増加しました。

受給者実人員は931人で、前年同月比10.2%増加しました。

