

令和6年9月

職業安定業務月報

(最近の雇用失業情勢)

有効求人倍率は、前月と比べ0.02ポイント上昇

有効求人倍率 1.02倍 (原数値 1.00倍)

新規求人倍率 1.81倍 (原数値 1.70倍)

業務統計主要項目	1頁
最近の雇用失業情勢	2頁
求人・求職等状況	4頁
常用職業紹介状況	6頁
産業別新規求人の状況	8頁
産業別・規模別新規求人数	10頁
新規求職者（常用）の就業・不就業の状態別内訳	11頁
安定所別有効求人・有効求職状況	12頁
年齢別常用職業紹介状況	14頁
中高年齢者求職・就職状況	16頁
パートタイム職業紹介状況	18頁
雇用保険適用状況	19頁
雇用保険給付関係状況	20頁
受理地別・就業地別有効求人倍率の比較	22頁

滋賀労働局 職業安定部

■ 滋賀労働局・ハローワークのSNS

 **滋賀労働局 ハローワーク
公式アカウント**

ハローワークからのお知らせ、
各種イベント情報など



 **滋賀労働局職業安定部
(ハローワーク)
公式アカウント**

ハロートレーニング、各種イベント
(面接会、セミナー)等のお知らせ
など



 **ハローワーク大津
マザーズコーナー**

オンラインセミナーの案内、
子育て支援求人情報など



 **ハローワーク甲賀
マザーズコーナー**

仕事探しに役立つ情報、イベント
開催案内等を発信



HW_KOKA_MOTHER

■ ハローワークの求人・イベント情報

かんたん求人検索

ハローワークの求人を検索できます



イベント情報 (求職者向け)

イベント情報 (セミナー、見学会、
面接会等) を掲載しています



滋賀労働局の業務案内、ハローワークからのお知らせは

滋賀労働局ホームページ

<https://jsite.mhlw.go.jp/shiga-roudoukyoku/>



業 務 統 計 主 要 項 目

		6年9月	前年同月	前年同月比(差)	前月	前月比(差)	
① 有効求人倍率	季節調整値	1.02倍	1.07倍	-	1.00倍	※外 (0.02)	
	原数値	1.00倍	1.05倍	※外 (△0.05)	0.97倍	-	
② 新規求人倍率	季節調整値	1.81倍	1.76倍	-	1.80倍	※外 (0.01)	
	原数値	1.70倍	1.65倍	※外 (0.05)	1.91倍	-	
③ 有効求人数	一般	12,059人	12,562人	△4.0%	11,884人	-	
	パート	9,767人	10,231人	△4.5%	9,338人	-	
	計	21,826人	22,793人	△4.2%	21,222人	-	
	季節調整値	22,660人	23,488人	-	22,374人	1.3% (286人)	
④ 有効求職者数	一般	12,500人	12,621人	△1.0%	12,655人	-	
	パート	9,240人	9,176人	0.7%	9,245人	-	
	計	21,740人	21,797人	△0.3%	21,900人	-	
	季節調整値	22,136人	22,014人	-	22,450人	△1.4% (△314人)	
⑤ 新規求人数	一般	4,160人	4,090人	1.7%	3,921人	-	
	パート	3,456人	3,556人	△2.8%	3,509人	-	
	計	7,616人	7,646人	△0.4%	7,430人	-	
	季節調整値	8,489人	8,097人	-	8,032人	5.7% (457人)	
⑥ 新規求職申込件数	一般	2,557件	2,685件	△4.8%	2,428件	-	
	パート	1,912件	1,957件	△2.3%	1,468件	-	
	計	4,469件	4,642件	△3.7%	3,896件	-	
	季節調整値	4,678件	4,593件	-	4,458件	4.9% (220件)	
⑦ 就職件数	一般	585件	617件	△5.2%	512件	\	
	パート	640件	737件	△13.2%	542件		
	計	1,225件	1,354件	△9.5%	1,054件		
中高年齢者	⑧ 新規求職者数	45歳以上	2,376人	2,338人	1.6%		2,228人
		55歳以上	1,512人	1,409人	7.3%		1,418人
	⑨ 有効求職者数	45歳以上	12,113人	11,656人	3.9%		12,323人
		55歳以上	7,728人	7,307人	5.8%		7,891人
	⑩ 就職件数	45歳以上	693件	735件	△5.7%		609件
		55歳以上	408件	419件	△2.6%		372件
雇用保険	⑪ 受給資格決定件数	1,530件	1,561件	△2.0%	1,495件		
	⑫ 受給者実人員	5,783人	5,522人	4.7%	5,971人		

(注) ハローワークインターネットサービスの機能拡充に伴い、令和3年9月以降の数値には、ハローワークに来所せず、オンライン上で求職登録した求職者数や、求職者がハローワークインターネットサービスの求人に直接応募した就職件数等が含まれている。

最近の雇用失業情勢

令和6年10月 「月例経済報告(内閣府)」

景気は、一部に足踏みが残るものの、緩やかに回復している。
先行きについては、雇用・所得環境が改善する下で、各種政策の効果もあって、緩やかな回復が続くことが期待される。ただし、欧米における高い金利水準の継続や中国における不動産市場の停滞の継続に伴う影響など、海外景気の下振れが我が国の景気を下押しするリスクとなっている。また、物価上昇、中東地域をめぐる情勢、金融資本市場の変動等の影響に十分注意する必要がある。

全国の雇用失業情勢 (令和6年9月)

- ・ 令和6年9月の完全失業率(季節調整値)は2.4%で前月より0.1ポイント低下。
(男は2.7%、女は2.1%)
- ・ 令和6年9月の有効求人倍率(季節調整値)は1.24倍で、前月より0.01ポイント上昇。
- ・ 完全失業者数(原数値)は173万人と前年同月差9万人減少。
(季節調整値は168万人と前月差4万人減少)

理由別(季調値)にみると、「非自発的理由」による離職者は37万人で、このうち「勤め先都合」による離職者は21万人。「自発的理由」による離職者は74万人となった。

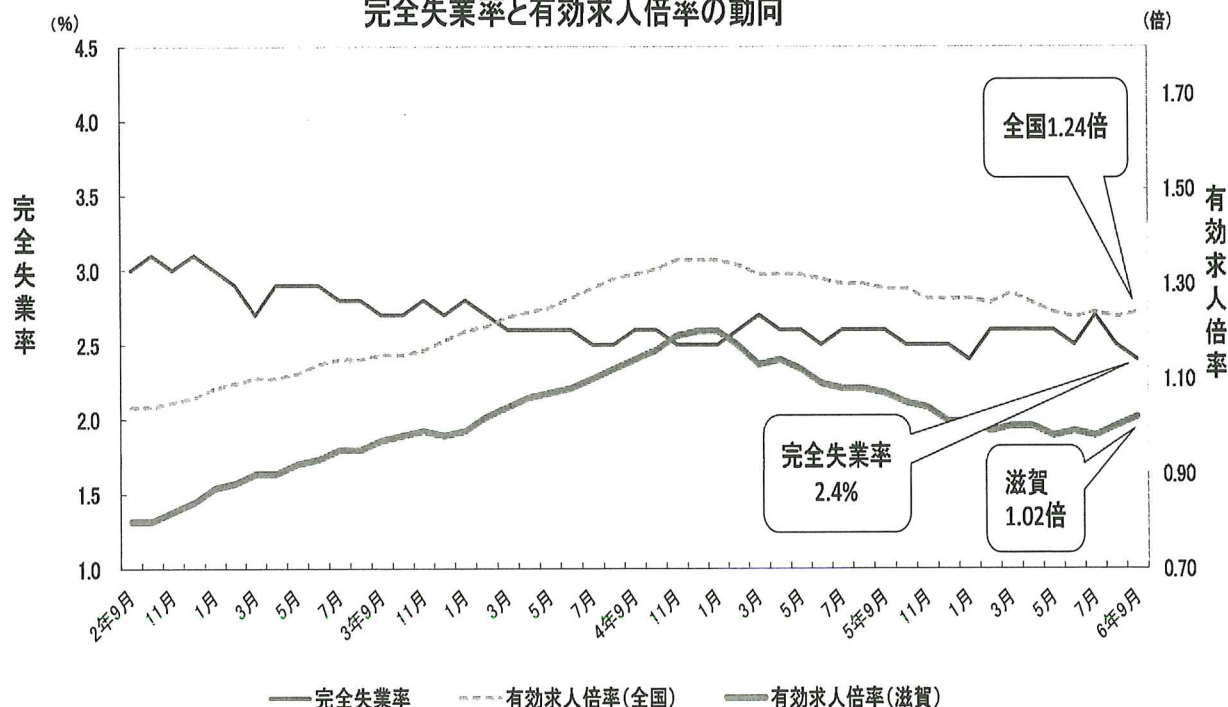
年齢階層別完全失業率	男性	女性
15～24	4.6	3.0
25～34	3.6	3.6
35～44	2.5	2.0
45～54	2.0	1.6
55～64	2.8	2.0
65～	2.0	0.8

	完全失業率(%) (令和6年7月～9月)		有効求人倍率(季) 6年9月(倍)	
北海道	2.6	0.99		
東北	3.0	1.23		
南関東	2.6	1.29		
北関東・甲信	2.7	1.28	滋賀	1.02
北陸	1.8	1.50	京都	1.23
東海	1.9	1.23	大阪	1.19
近畿	2.8	1.14	兵庫	1.01
中国	2.1	1.42	奈良	1.15
四国	2.6	1.28	和歌山	1.12
九州	2.9	1.18		
全国	2.6	1.24		

※九州については、完全失業率では沖縄を除く

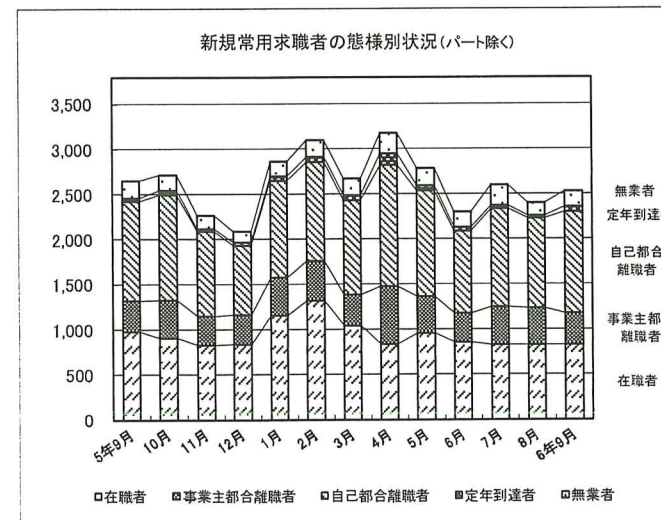
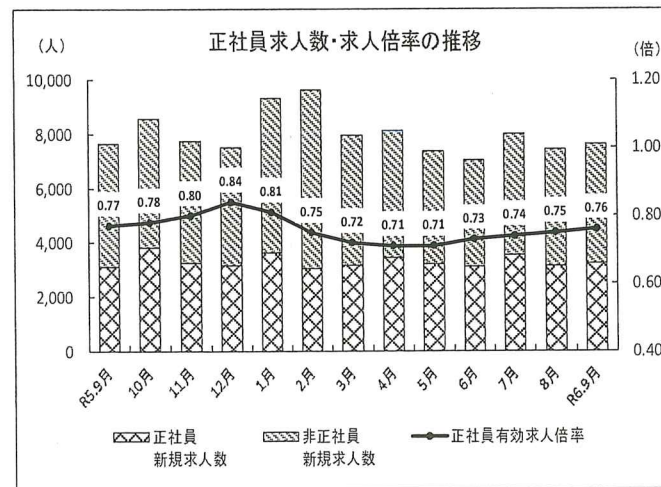
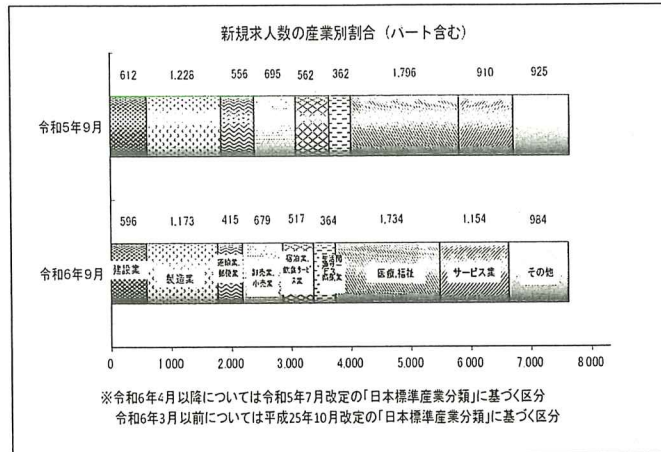
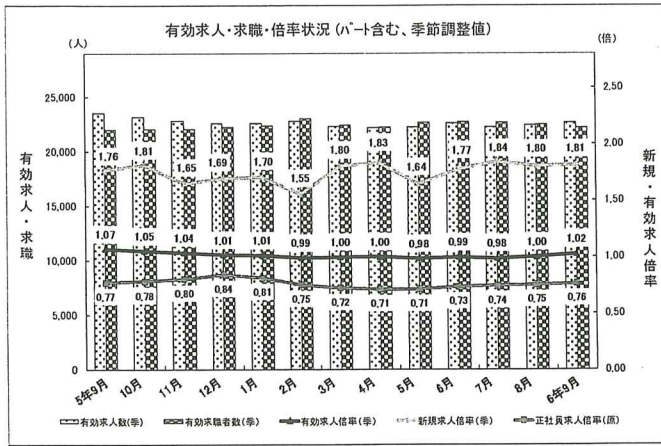
*完全失業率は原数値、有効求人倍率は季節調整値

完全失業率と有効求人倍率の動向



滋賀の雇用失業情勢（令和6年9月）

「県内の雇用情勢は、持ち直しの動きにやや弱さが見られる。物価の上昇等が雇用に与える影響に引き続き注意する必要がある。」



- 有効求人倍率（季節調整値）は、前月を0.02ポイント上回り1.02倍となった。
- 正社員有効求人倍率（原数値）は、前年同月を0.01ポイント下回り0.76倍となった。
- 有効求人人数（季節調整値）は、22,660人で前月比1.3%増（286人増）となった。原数値では、前年同月比4.2%減（967人減）と16か月連続の減少となった。
- 有効求職者数（季節調整値）は、22,136人で前月比1.4%減（314人減）となった。原数値では、前年同月比0.3%減（57人減）と14か月ぶりの減少となった。
- 新規求人倍率（季節調整値）は、前月を0.01ポイント上回り1.81倍となった。

新規求人の状況

新規求人数（季節調整値）は、8,489人で前月比5.7%増（457人増）と2か月ぶりの増加となった。原数値では7,616人で前年同月比0.4%減少となった。生活関連サービス業、娯楽業で0.6%、教育、学習支援業で28.3%、サービス業で（26.8%）の増加、建設業で2.6%、製造業で4.5%、運輸業、郵便業で（25.4%）、卸売業、小売業で（2.3%）、学術研究、専門・技術サービス業で0.8%、宿泊業、飲食サービス業で8.0%、医療、福祉で（3.5%）の減少、情報通信業は増減なしとなった。 ※対前年同月比については、産業分類改定による影響のある産業について（）で示している。

製造業の新規求人数（原数値）を主要業種別に前年同月と比較すると、食料品・たばこで21.0%、金属製品で14.3%の増加、電子部品・デバイス・電子回路で41.2%、電気機器で64.2%の減少などとなった。

新規求人数を雇用形態別に前年同月と比較すると、正社員求人は3.5%の増加、非正社員求人は3.0%の減少となった。非正社員求人のうちパート求人は2.8%の減少となった。

正社員求人が全体の新規求人に占める割合をみると、前年同月より1.6ポイント上昇し42.3%となった。

新規求職者等の状況

新規求職申込件数（原数値）は4,469件で、前年同月比3.7%の減少となった。

常用ベース（パートを除く）新規求職者は2,551人で前年同月比4.7%の減少となった。

常用新規求職者数を態様別に前年同月と比較すると、在職者（15.3%減）、定年到達者（86.2%増）、事業主都合離職者（2.3%増）、自己都合離職者（1.8%増）、無業者（13.1%減）となった。

求 人 ・ 求 職

項目 年度月別	新規求人人数		新規求職申込件数		新規求人倍率		有効求人人数		有効求職者数		有効 滋賀県	
	前年比	前年比	前年比	前年比	原数値	季調値	前年比	前年比	原数値	パート除く	原数値	
											原数値	パート除く
令和元年度	9,414	-4.0	4,790	-0.9	1.97		26,462	-3.8	20,235	1.6	1.31	1.17
2年度	7,124	-24.3	4,807	0.4	1.48		19,499	-26.3	22,607	11.7	0.86	0.76
3年度	7,985	12.1	4,760	-1.0	1.68		21,975	12.7	22,627	0.1	0.97	0.93
4年度	8,883	11.2	4,622	-2.9	1.92		24,726	12.5	21,811	-3.6	1.13	1.08
5年度	8,222	-7.4	4,673	1.1	1.76		23,292	-5.8	22,090	1.3	1.05	1.01
9月	7,970	6.4	4,420	-5.7	1.80	1.93	23,860	14.3	21,428	-2.4	1.11	1.08
10月	9,059	2.2	4,392	-8.7	2.06	1.94	24,451	11.6	21,342	-5.4	1.15	1.11
11月	9,182	17.2	3,676	-8.9	2.50	2.10	24,816	10.0	20,426	-8.6	1.21	1.14
12月	8,434	14.1	3,328	-4.4	2.53	1.98	25,343	12.6	19,306	-8.7	1.31	1.22
5年 1月	10,469	11.8	4,783	-2.9	2.19	1.99	26,554	12.0	19,790	-7.8	1.34	1.20
2月	10,767	3.5	5,759	6.9	1.87	1.82	28,348	9.7	21,638	-4.7	1.31	1.14
3月	9,090	5.6	5,120	-5.9	1.78	1.91	26,936	2.7	22,745	-5.4	1.18	1.08
4月	8,326	-4.5	6,117	-0.7	1.36	1.80	24,398	2.6	23,080	-4.4	1.06	1.03
5月	8,126	0.7	4,932	-0.3	1.65	1.87	23,453	0.6	23,015	-4.0	1.02	1.01
6月	7,643	-1.9	4,481	-1.3	1.71	1.85	22,683	-1.9	22,819	-2.2	0.99	0.99
7月	8,133	-1.6	4,134	2.3	1.97	1.85	22,326	-2.2	21,857	-0.8	1.02	1.00
8月	8,077	-8.0	4,267	-0.5	1.89	1.82	22,627	-3.2	21,584	0.0	1.05	1.01
9月	7,646	-4.1	4,642	5.0	1.65	1.76	22,793	-4.5	21,797	1.7	1.05	1.00
10月	8,574	-5.4	4,621	5.2	1.86	1.81	22,894	-6.4	22,040	3.3	1.04	1.00
11月	7,742	-15.7	3,825	4.1	2.02	1.65	22,595	-8.9	21,306	4.3	1.06	1.03
12月	7,504	-11.0	3,469	4.2	2.16	1.69	22,486	-11.3	20,220	4.7	1.11	1.08
6年 1月	9,321	-11.0	4,967	3.8	1.88	1.70	23,522	-11.4	20,830	5.3	1.13	1.05
2月	9,629	-10.6	5,926	2.9	1.62	1.55	25,429	-10.3	22,955	6.1	1.11	0.98
3月	7,948	-12.6	4,692	-8.4	1.69	1.80	24,300	-9.8	23,571	3.6	1.03	0.94
4月	8,114	-2.5	6,170	0.9	1.32	1.83	22,151	-9.2	23,982	3.9	0.92	0.90
5月	7,358	-9.5	5,056	2.5	1.46	1.64	21,589	-7.9	24,073	4.6	0.90	0.89
6月	7,028	-8.0	4,096	-8.6	1.72	1.77	21,105	-7.0	23,412	2.6	0.90	0.91
7月	7,999	-1.6	4,293	3.8	1.86	1.84	21,025	-5.8	22,690	3.8	0.93	0.92
8月	7,430	-8.0	3,896	-8.7	1.91	1.80	21,222	-6.2	21,900	1.5	0.97	0.94
9月	7,616	-0.4	4,469	-3.7	1.70	1.81	21,826	-4.2	21,740	-0.3	1.00	0.96

大津所	1,586	5.4	896	4.1	1.77		4,553	-1.8	4,905	4.2	0.93	0.84
高島出張所	264	-13.2	157	-15.6	1.68		825	-7.9	843	-7.6	0.98	0.91
長浜所	677	-14.2	483	-15.7	1.40		1,977	-9.0	2,001	-2.8	0.99	1.01
彦根所	1,220	8.0	583	3.2	2.09		3,576	1.5	2,916	1.9	1.23	1.12
東近江所	1,102	10.1	751	-8.3	1.47		3,194	-8.3	3,639	-1.4	0.88	0.91
うちハローワークプラザ	-	-	123	-6.8	-		-	-	494	-4.8	-	-
甲賀所	863	-15.2	538	1.5	1.60		2,444	-11.1	2,557	-5.5	0.96	1.03
草津所	1,904	0.3	1,061	-4.2	1.79		5,257	-1.5	4,879	0.4	1.08	1.00
うち新卒応援ハローワーク	-	-	101	11.0	-		-	-	492	14.2	-	-

*受給資格決定件数・受給者実人員は、一般＋高齢求職者＋特例。
 *受給資格決定件数は、令和2年1月以降、各ハローワーク計は労働局計に必ずしも一致しない。
 *ハローワークインターネットサービスの機能拡充に伴う令和3年9月以降の数値については、1頁の(注)を参照。

等 状 況

(パートを含む)

年度=月平均 前年比=% r=修正値

求人倍率		完全失業者数 (全国・年計)		紹介件数		就職件数		充足数		受給資格決定件数		受給者実人員		年度月別
全国	季節調整値	実数	完全失業者率 (%)	前年比	前年比	前年比	前年比	前年比	前年比	前年比	前年比	前年比		
パート含む	万人	万人	(%)											
1.55	163	2.4	5,644	-4.8	1,671	-8.4	1,554	-7.1	1,554	2.8	4,713	2.7	令和元年度	
1.10	192	2.8	5,396	-4.4	1,498	-10.4	1,402	-9.8	1,830	17.8	6,129	30.0	2年度	
1.16	195	2.8	4,976	-7.8	1,527	1.9	1,422	1.4	1,615	-11.7	5,495	-10.3	3年度	
1.31	179	2.6	4,387	-11.8	1,424	-6.7	1,316	-7.5	1,614	-0.1	5,092	-7.3	4年度	
1.29	178	2.6	4,517	3.0	1,404	-1.4	1,290	-2.0	1,729	7.1	5,405	6.2	5年度	
1.14	132	2.6	4,214	-13.2	1,350	-5.7	1,242	-4.1	1,447	-8.0	5,354	-5.9	9月	
1.16	133	2.6	4,050	-12.0	1,309	-8.3	1,207	-6.8	1,566	0.7	5,112	-4.9	10月	
1.19	135	2.5	3,543	-15.0	1,231	-12.8	1,120	-12.8	1,375	4.8	5,038	-6.2	11月	
1.20	135	2.5	2,892	-15.6	1,097	-3.8	989	-5.2	1,098	-4.9	4,640	-8.9	12月	
1.20	135	2.5	4,129	-6.4	950	-18.9	880	-14.6	1,466	1.5	4,759	-4.1	5年 1月	
1.17	134	2.6	6,926	-4.1	1,537	5.6	1,423	0.4	1,556	21.2	4,592	-4.2	2月	
1.13	132	2.7	5,879	-11.7	2,636	-1.9	2,495	-4.3	1,576	4.9	4,551	-6.6	3月	
1.14	132	2.6	4,127	-10.6	1,598	1.8	1,475	1.9	2,578	16.3	4,825	-0.2	4月	
1.12	132	2.6	4,552	4.5	1,443	-1.9	1,314	-2.7	2,524	1.7	5,744	3.6	5月	
1.09	131	2.5	4,491	-0.5	1,446	-6.0	1,317	-7.8	1,653	0.9	5,635	1.9	6月	
1.08	130	2.6	3,910	4.7	1,168	-7.7	1,072	-9.3	1,555	11.5	5,784	6.5	7月	
1.08	130	2.6	3,905	3.0	1,199	6.3	1,065	3.7	1,527	-1.4	5,829	2.1	8月	
1.07	129	2.6	4,676	11.0	1,354	0.3	1,239	-0.2	1,561	7.9	5,522	3.1	9月	
1.05	129	2.5	4,230	4.4	1,388	6.0	1,269	5.1	1,845	17.8	5,648	10.5	10月	
1.04	127	2.5	3,710	4.7	1,189	-3.4	1,088	-2.9	1,520	10.5	5,453	8.2	11月	
1.01	127	2.5	3,085	6.7	1,106	0.8	1,002	1.3	1,250	13.8	5,093	9.8	12月	
1.01	127	2.4	4,272	3.5	941	-0.9	858	-2.5	1,522	3.8	5,261	10.5	6年 1月	
0.99	126	2.6	7,597	9.7	1,599	4.0	1,467	3.1	1,688	8.5	5,084	10.7	2月	
1.00	128	2.6	5,645	-4.0	2,421	-8.2	2,317	-7.1	1,519	-3.6	4,985	9.5	3月	
1.00	126	2.6	4,334	5.0	1,529	-4.3	1,417	-3.9	2,717	5.4	5,656	17.2	4月	
0.98	124	2.6	4,546	-0.1	1,435	-0.6	1,297	-1.3	2,567	1.7	6,154	7.1	5月	
0.99	123	2.5	4,104	-8.6	1,338	-7.5	1,221	-7.3	1,545	-6.5	5,740	1.9	6月	
0.98	124	2.7	4,122	5.4	1,241	6.3	1,131	5.5	1,618	4.1	6,276	8.5	7月	
1.00	123	2.5	3,476	-11.0	1,054	-12.1	960	-9.9	1,495	-2.1	5,971	2.4	8月	
1.02	124	2.4	4,216	-9.8	1,225	-9.5	1,112	-10.3	1,530	-2.0	5,783	4.7	9月	

999	-1.7	243	-7.3	200	-17.0	343	0.9	1,443	8.6	大津所
133	-3.6	63	-14.9	55	-12.7	33	-17.5	175	-12.1	高島出張所
557	-10.3	172	7.5	148	4.2	154	-19.8	571	1.1	長浜所
525	-11.2	176	-16.6	177	2.3	215	28.7	675	4.7	彦根所
601	-9.8	211	7.1	164	-9.9	247	-2.4	975	7.4	東近江所
132	-9.0	37	12.1	-	-	-	-	-	-	うち新卒定員ハローワーク
467	-0.8	121	-17.1	107	-21.3	194	6.0	576	-2.0	甲賀所
934	-20.4	239	-21.4	261	-13.6	344	-10.9	1,368	6.2	草津所
87	7.4	22	4.8	-	-	-	-	-	-	うち新卒定員ハローワーク

常 用 職 業

項目	常用（パートタイムを除く）											
	月間有効求職者数		新規求職申込件数		月間有効求人数		新規求人数		就職件数		充足数	
	①	前年比	②	前年比	③	前年比	④	前年比	⑤	前年比	⑥	前年比
年度月別												
令和 元年度	12,002	0.1	2,926	-1.9	13,102	-6.5	4,553	-7.9	818	-13.8	750	-12.6
2年度	13,573	13.1	2,900	-0.9	9,849	-24.8	3,513	-22.8	646	-21.0	588	-21.6
3年度	13,178	-2.9	2,817	-2.9	11,400	15.7	4,017	14.3	670	3.7	613	4.3
4年度	12,532	-4.9	2,684	-4.7	12,528	9.9	4,376	8.9	606	-9.6	547	-10.8
5年度	12,562	0.2	2,693	0.3	11,847	-5.4	4,057	-7.3	578	-4.5	518	-5.2
9月	12,486	-5.1	2,548	-10.6	12,515	10.2	4,079	-3.2	598	-12.3	541	-9.2
10月	12,416	-7.0	2,552	-11.2	12,777	10.2	4,497	4.1	595	-14.6	541	-14.1
11月	11,808	-9.7	2,189	-10.8	12,525	7.3	4,502	16.2	592	-6.5	539	-10.3
12月	11,309	-8.7	2,064	-3.1	12,860	10.1	4,332	8.8	516	-3.7	458	-4.8
5年 1月	11,582	-8.3	2,856	-4.2	12,908	6.3	4,538	-0.2	455	-19.0	415	-15.7
2月	12,400	-5.1	3,149	5.7	13,075	4.8	4,481	2.0	597	-2.6	534	-9.6
3月	13,001	-5.2	2,982	-5.7	13,058	3.5	4,675	11.6	889	-7.3	819	-7.5
4月	12,879	-5.0	3,221	-1.5	12,471	4.0	4,247	-1.6	654	2.2	593	1.7
5月	12,783	-4.7	2,757	-1.7	12,097	0.7	3,918	-6.4	556	-10.3	506	-7.8
6月	12,634	-3.6	2,575	-3.3	11,679	-3.4	3,920	-2.4	600	-9.1	532	-10.4
7月	12,387	-2.2	2,495	1.8	11,620	-3.9	4,224	0.5	537	-5.3	474	-8.5
8月	12,490	-1.1	2,689	0.2	11,776	-5.3	4,009	-14.4	572	6.3	499	5.7
9月	12,588	0.8	2,677	5.1	11,770	-6.0	3,855	-5.5	585	-2.2	522	-3.5
10月	12,728	2.5	2,749	7.7	12,004	-6.0	4,549	1.2	575	-3.4	518	-4.3
11月	12,264	3.9	2,292	4.7	11,851	-5.4	3,973	-11.8	558	-5.7	495	-8.2
12月	11,740	3.8	2,114	2.4	11,746	-8.7	3,768	-13.0	516	0.0	458	0.0
6年 1月	12,103	4.5	2,899	1.5	11,800	-8.6	4,462	-1.7	408	-10.3	377	-9.2
2月	12,936	4.3	3,134	-0.5	11,787	-9.9	3,875	-13.5	626	4.9	555	3.9
3月	13,208	1.6	2,711	-9.1	11,563	-11.4	3,887	-16.9	754	-15.2	690	-15.8
4月	13,250	2.9	3,209	-0.4	11,103	-11.0	4,073	-4.1	620	-5.2	575	-3.0
5月	13,260	3.7	2,823	2.4	11,160	-7.7	3,816	-2.6	571	2.7	490	-3.2
6月	12,894	2.1	2,337	-9.2	11,085	-5.1	3,657	-6.7	557	-7.2	497	-6.6
7月	12,852	3.8	2,645	6.0	11,197	-3.6	4,230	0.1	541	0.7	481	1.5
8月	12,628	1.1	2,425	-9.8	11,196	-4.9	3,668	-8.5	479	-16.3	417	-16.4
9月	12,478	-0.9	2,551	-4.7	11,339	-3.7	3,942	2.3	563	-3.8	482	-7.7

大 津 所	2,804	3.5	508	5.4	2,234	-2.3	764	1.6	107	0.9	68	-15.0
高 島 出 張 所	436	-12.8	79	-22.5	388	-14.7	119	-20.7	21	-27.6	17	-41.4
長 浜 所	1,138	-0.9	282	-12.1	1,035	-3.6	352	1.4	72	2.9	62	-1.6
彦 根 所	1,582	0.6	326	4.2	1,695	7.0	593	17.0	87	-17.1	80	2.6
東 近 江 所	2,035	-1.9	418	-11.1	1,741	-12.0	589	4.4	86	2.4	67	-18.3
うちハローワークプラザ	287	-9.2	61	-19.7	-	-	-	-	16	33.3	-	-
甲 賀 所	1,506	-5.3	336	-2.6	1,473	-8.2	525	-11.3	61	-14.1	60	-17.8
草 津 所	2,977	-0.5	602	-6.5	2,773	-0.6	1,000	6.0	129	7.5	128	9.4
うち新卒応援ハローワーク	417	14.2	90	13.9	-	-	-	-	19	26.7	-	-

*ハローワークインターネットサービスの機能拡充に伴う令和3年9月以降の数値については、1頁の(注)を参照。

紹 介 状 況

年度＝月平均

														年度月別
正 社 員														
有効求人倍率 ③/①	新規求人倍率 ④/②	就職率 ⑤/②×100	充足率 ⑥/④×100	月間有効求人数		新規求人数		就職件数		充足数		有効求人倍率 ⑦/①	充足率 ⑩/⑧×100	
				⑦	前年比	⑧	前年比	⑨	前年比	⑩	前年比			
1.09	1.56	28.0	16.5	10,093	-2.6	3,464	-3.3	604	-12.2	545	-10.8	0.84	15.7	令和元年度
0.73	1.21	22.3	16.7	7,803	-22.7	2,754	-20.5	488	-19.2	442	-18.9	0.57	16.0	2年度
0.87	1.43	23.8	15.3	9,036	15.8	3,144	14.2	514	5.3	467	5.7	0.69	14.9	3年度
1.00	1.63	22.6	12.5	10,070	11.4	3,485	10.8	466	-9.3	422	-9.6	0.80	12.1	4年度
0.94	1.51	21.5	12.8	9,831	-2.4	3,342	-4.1	451	-3.3	400	-5.3	0.78	12.0	5年度
1.00	1.60	23.5	13.3	10,149	13.7	3,296	-0.7	473	-11.8	429	-8.7	0.81	13.0	9月
1.03	1.76	23.3	12.0	10,326	13.2	3,684	9.8	472	-17.2	434	-15.6	0.83	11.8	10月
1.06	2.06	27.0	12.0	10,130	9.9	3,517	14.9	462	-9.2	428	-10.5	0.86	12.2	11月
1.14	2.10	25.0	10.6	10,219	9.4	3,348	5.3	404	-5.8	361	-4.2	0.90	10.8	12月
1.11	1.59	15.9	9.1	10,220	3.9	3,652	-2.3	351	-25.0	325	-20.0	0.88	8.9	5年 1月
1.05	1.42	19.0	11.9	10,240	4.1	3,329	4.3	465	-1.7	418	-7.1	0.83	12.6	2月
1.00	1.57	29.8	17.5	10,482	6.1	3,716	15.3	602	-5.2	536	-6.1	0.81	14.4	3月
0.97	1.32	20.3	14.0	10,152	5.4	3,534	-1.1	513	9.4	455	6.6	0.79	12.9	4月
0.95	1.42	20.2	12.9	10,067	3.6	3,236	-2.9	437	-11.4	398	-7.7	0.79	12.3	5月
0.92	1.52	23.3	13.6	9,785	-0.2	3,272	2.1	469	-10.5	417	-12.0	0.77	12.7	6月
0.94	1.69	21.5	11.2	9,755	-1.3	3,566	1.3	424	-3.9	373	-9.5	0.79	10.5	7月
0.94	1.49	21.3	12.4	9,899	-1.4	3,311	-9.3	457	3.6	392	1.0	0.79	11.8	8月
0.94	1.44	21.9	13.5	9,729	-4.1	3,114	-5.5	473	0.0	425	-0.9	0.77	13.6	9月
0.94	1.65	20.9	11.4	9,929	-3.8	3,813	3.5	460	-2.5	399	-8.1	0.78	10.5	10月
0.97	1.73	24.3	12.5	9,823	-3.0	3,241	-7.8	447	-3.2	390	-8.9	0.80	12.0	11月
1.00	1.78	24.4	12.2	9,866	-3.5	3,173	-5.2	420	4.0	372	3.0	0.84	11.7	12月
0.97	1.54	14.1	8.4	9,798	-4.1	3,639	-0.4	329	-6.3	301	-7.4	0.81	8.3	6年 1月
0.91	1.24	20.0	14.3	9,661	-5.7	3,041	-8.7	461	-0.9	415	-0.7	0.75	13.6	2月
0.88	1.43	27.8	17.8	9,504	-9.3	3,165	-14.8	520	-13.6	460	-14.2	0.72	14.5	3月
0.84	1.27	19.3	14.1	9,347	-7.9	3,442	-2.6	463	-9.7	439	-3.5	0.71	12.8	4月
0.84	1.35	20.2	12.8	9,425	-6.4	3,207	-0.9	451	3.2	393	-1.3	0.71	12.3	5月
0.86	1.56	23.8	13.6	9,413	-3.8	3,105	-5.1	428	-8.7	380	-8.9	0.73	12.2	6月
0.87	1.60	20.5	11.4	9,516	-2.5	3,550	-0.4	442	4.2	386	3.5	0.74	10.9	7月
0.89	1.51	19.8	11.4	9,532	-3.7	3,125	-5.6	383	-16.2	328	-16.3	0.75	10.5	8月
0.91	1.55	22.1	12.2	9,523	-2.1	3,222	3.5	456	-3.6	390	-8.2	0.76	12.1	9月

0.80	1.50	21.1	8.9	1,942	-1.7	647	-1.7	86	14.7	53	-11.7	0.69	8.2	大 津 所
0.89	1.51	26.6	14.3	342	-15.6	105	-22.8	19	-20.8	15	-34.8	0.78	14.3	高 島 出 張 所
0.91	1.25	25.5	17.6	890	7.4	308	14.1	57	-5.0	48	-7.7	0.78	15.6	長 浜 所
1.07	1.82	26.7	13.5	1,416	13.6	479	23.5	71	-13.4	68	7.9	0.90	14.2	彦 根 所
0.86	1.41	20.6	11.4	1,502	-13.2	510	6.7	76	2.7	60	-16.7	0.74	11.8	東 近 江 所
-	-	26.2	-	-	-	-	-	14	16.7	-	-	-	-	うちハローワークプラザ
0.98	1.56	18.2	11.4	1,229	-3.7	454	-1.5	51	-17.7	53	-14.5	0.82	11.7	甲 賀 所
0.93	1.66	21.4	12.8	2,202	-2.8	719	-0.6	96	0.0	93	0.0	0.74	12.9	草 津 所
-	-	21.1	-	-	-	-	-	17	30.8	-	-	-	-	うち新卒応援ハローワーク

求人状況

(パートを含む)

年度=月平均 前年比=%

輸送用機器	情報通信業		運輸業,郵便業		卸売業,小売業		学術研究,専門・技術サービス業		宿泊業,飲食サービス業		生活関連サービス業,娯楽業		教育,学習支援業		医療,福祉		サービス業		年度月別	
	前年比	前年比	前年比	前年比	前年比	前年比	前年比	前年比	前年比	前年比	前年比	前年比	前年比	前年比	前年比	前年比	前年比			
80	-14.0	106	-19.1	663	-2.9	997	-6.5	142	-13.4	660	-7.0	385	-7.7	119	7.2	2,000	5.2	1,128	-14.5	令和元年度
56	-30.0	54	-49.1	516	-22.2	721	-27.7	128	-9.9	362	-45.2	251	-34.8	118	-0.8	1,850	-7.5	836	-25.9	2年度
78	39.3	70	29.6	571	10.7	698	-3.2	135	5.5	460	27.1	306	21.9	114	-3.4	1,805	-2.4	1,080	29.2	3年度
89	14.1	87	24.3	564	-1.2	742	6.3	130	-3.7	620	34.8	296	-3.3	135	18.4	1,963	8.8	1,224	13.3	4年度
92	3.5	64	-25.8	506	-10.4	750	1.0	126	-3.1	542	-12.5	293	-0.8	154	14.0	1,937	-1.3	1,131	-7.7	5年度
64	-13.5	44	-70.3	537	-12.4	674	-7.2	137	33.0	568	133.7	342	-2.0	94	-9.6	1,735	13.4	1,084	6.1	9月
134	127.1	42	44.8	537	-1.1	804	-16.9	100	-3.8	640	-8.2	339	6.3	111	27.6	2,053	2.9	1,368	5.7	10月
83	1.2	182	237.0	618	-1.4	667	14.4	163	-18.5	865	17.7	373	-14.4	108	20.0	2,036	15.0	1,476	53.6	11月
89	17.1	47	23.7	501	-4.9	633	0.2	77	-21.4	479	49.7	235	-15.2	56	-37.1	1,879	9.1	934	-8.1	12月
120	48.1	37	-79.9	502	-14.6	814	-9.4	121	22.2	499	-8.4	302	9.0	106	10.4	2,270	12.2	1,381	2.6	5年1月
93	3.3	39	21.9	567	-25.0	750	13.1	156	6.1	697	5.1	277	-5.8	271	32.2	2,137	19.1	1,290	-5.4	2月
83	-9.8	181	129.1	643	17.6	651	-5.8	144	11.6	657	47.3	292	-1.0	231	-20.9	1,940	11.6	1,156	-2.0	3月
143	43.0	27	3.8	526	-14.3	883	-7.2	107	0.9	522	-10.2	320	4.6	252	56.5	1,921	-0.7	1,234	-1.7	4月
73	35.2	38	-79.6	367	-34.8	809	13.3	149	-11.8	662	0.3	269	12.6	148	-6.9	2,023	11.0	1,177	1.8	5月
86	30.3	30	-34.8	625	9.8	686	2.1	142	36.5	554	9.7	292	5.4	117	-9.3	1,691	-0.6	893	-21.0	6月
58	-49.1	174	923.5	516	0.2	850	9.1	105	-2.8	490	-13.7	301	-17.3	137	34.3	2,000	3.1	1,253	9.1	7月
172	152.9	42	-78.0	412	-32.0	773	-3.4	122	-32.2	596	-16.6	221	8.9	134	52.3	2,010	-4.6	1,159	-11.5	8月
75	17.2	44	0.0	556	3.5	695	3.1	131	-4.4	562	-1.1	362	5.8	92	-2.1	1,796	3.5	910	-16.1	9月
76	-43.3	171	307.1	648	20.7	875	8.8	117	17.0	450	-29.7	377	11.2	104	-6.3	1,902	-7.4	1,287	-5.9	10月
202	143.4	46	-74.7	471	-23.8	695	4.2	121	-25.8	581	-32.8	208	-44.2	118	9.3	1,928	-5.3	1,097	-25.7	11月
46	-48.3	75	59.6	490	-2.2	624	-1.4	131	70.1	516	7.7	310	31.9	119	112.5	2,073	10.3	943	1.0	12月
40	-66.7	33	-10.8	532	6.0	842	3.4	142	17.4	525	5.2	284	-6.0	121	14.2	2,167	-4.5	1,180	-14.6	6年1月
77	-17.2	50	28.2	458	-19.2	600	-20.0	146	-6.4	533	-23.5	204	-26.4	306	12.9	1,848	-13.5	1,304	1.1	2月
57	-31.3	40	-77.9	465	-27.7	662	1.7	104	-27.8	515	-21.6	372	27.4	195	-15.6	1,879	-3.1	1,129	-2.3	3月
59	-58.7	74	174.1	538	(2.3)	676	(-23.4)	133	24.3	514	-1.5	231	-27.8	214	-15.1	1,995	(3.9)	1,197	(-3.0)	4月
120	64.4	44	15.8	443	(20.7)	736	(-9.0)	138	-7.4	539	-18.6	279	3.7	115	-22.3	1,776	(-12.2)	1,081	(-8.2)	5月
53	-38.4	39	30.0	449	(-28.2)	563	(-17.9)	102	-28.2	463	-16.4	349	19.5	127	8.5	1,793	(6.0)	998	(11.8)	6月
91	56.9	70	-59.8	533	(3.3)	743	(-12.6)	121	15.2	365	-25.5	242	-19.6	205	49.6	2,098	(4.9)	1,225	(-2.2)	7月
71	-58.7	34	-19.0	434	(5.3)	827	(7.0)	114	-6.6	662	11.1	229	3.6	102	-23.9	1,966	(-2.2)	937	(-19.2)	8月
82	9.3	44	0.0	415	(-25.4)	679	(-2.3)	130	-0.8	517	-8.0	364	0.6	118	28.3	1,734	(-3.5)	1,154	(26.8)	9月

0	30	200.0	51	(-55.7)	146	(20.7)	29	7.4	120	-6.3	49	58.1	46	48.4	484	(-4.9)	255	(17.0)	大津所	
4	-20.0	3	-62.5	5	(-64.3)	36	(2.9)	0	-100.0	18	-10.0	8	300.0	3	-57.1	44	(-39.7)	6	(0.0)	高島出張所
2	-60.0	0	-100.0	40	(2.6)	73	(-3.9)	21	600.0	35	-53.9	31	0.0	16	128.6	169	(-12.0)	109	(-6.0)	長浜所
0	-100.0	2	-33.3	60	(-45.0)	117	(25.8)	26	-16.1	211	23.4	49	113.0	2	-75.0	214	(6.5)	144	(3.6)	彦根所
11	-45.0	2	0.0	53	(-35.4)	83	(-18.6)	18	-33.3	45	50.0	26	-21.2	17	325.0	303	(11.4)	174	(87.1)	東近江所
61	45.2	0		125	(13.6)	57	(-28.8)	5	-44.4	20	17.6	56	-50.4	12	9.1	190	(6.7)	40	(-34.4)	甲賀所
4		7	-61.1	81	(-6.9)	167	(-11.2)	31	-3.1	68	-43.3	145	12.4	22	-8.3	330	(-11.1)	426	(53.8)	草津所

産業別・規模別新規求人数

(パートを含む)

産業別新規求人数	令和6年9月			令和5年9月			前年同月比			
	求人数			求人数						
	全数	うち	うち	全数	うち	うち	全数	うち	うち	
		パート	臨・季		パート	臨・季		パート	臨・季	
A, B 農, 林, 漁業 (01~04)	47	24	10	32	21	5	46.9	14.3	100.0	
C 鉱業, 採石業, 砂利採取業 (05)	9	1	0	6	0	0	50.0			
D 建設業 (06~08)	596	43	3	612	51	1	△ 2.6	△ 15.7	200.0	
E 製造業 (09~32)	1,173	350	87	1,228	335	105	△ 4.5	4.5	△ 17.1	
09 食料品製造業	187	132	16	151	94	28	23.8	40.4	△ 42.9	
10 飲料・たばこ・飼料製造業	3	0	0	6	4	0	△ 50.0	△ 100.0		
11 繊維工業	46	26	2	60	21	8	△ 23.3	23.8	△ 75.0	
12 木材・木製品製造業(家具を除く)	27	6	1	21	2	0	28.6	200.0		
13 家具・装備品製造業	29	14	0	13	5	2	123.1	180.0	△ 100.0	
14 パルプ・紙・紙加工品製造業	24	4	0	29	10	0	△ 17.2	△ 60.0		
15 印刷・同関連業	30	5	1	21	6	1	42.9	△ 16.7	0.0	
16 化学工業	90	27	4	78	25	12	15.4	8.0	△ 66.7	
17 石油製品・石炭製品製造業	13	2	0	9	1	0	44.4	100.0		
18 プラスチック製品製造業	155	25	28	126	28	16	23.0	△ 10.7	75.0	
19 ゴム製品製造業	5	2	0	1	1	0	400.0	100.0		
21 窯業・土石製品製造業	60	7	2	55	20	3	9.1	△ 65.0	△ 33.3	
22 鉄鋼業	6	1	0	25	1	0	△ 76.0	0.0		
23 非鉄金属製造業	14	5	2	24	7	5	△ 41.7	△ 28.6	△ 60.0	
24 金属製品製造業	112	11	2	98	16	2	14.3	△ 31.3	0.0	
25 はん用機械器具製造業	104	17	9	91	20	4	14.3	△ 15.0	125.0	
26 生産用機械器具製造業	71	11	3	120	17	4	△ 40.8	△ 35.3	△ 25.0	
27 業務用機械器具製造業	10	5	1	17	8	1	△ 41.2	△ 37.5	0.0	
28 電子部品・デバイス・電子回路製造業	30	9	5	51	10	0	△ 41.2	△ 10.0		
29 電気機械器具製造業	43	20	4	120	24	9	△ 64.2	△ 16.7	△ 55.6	
30 情報通信機械器具製造業	4	2	0	1	0	0	300.0			
31 輸送用機械器具製造業	82	5	5	75	4	9	9.3	25.0	△ 44.4	
20, 32 その他の製造業	28	14	2	36	11	1	△ 22.2	27.3	100.0	
F 電気・ガス・熱供給・水道業 (33~36)	2	0	0	3	2	0	(△33.3)	(△100.0)		
G 情報通信業 (37~41)	44	30	20	44	13	5	0.0	130.8	300.0	
H 運輸業, 郵便業 (42~49)	415	88	48	556	132	52	(△25.4)	(△33.3)	(△7.7)	
I 卸売業, 小売業 (50~61)	679	355	52	695	408	47	(△2.3)	(△13.0)	(10.6)	
J 金融業, 保険業 (62~67)	38	9	8	59	24	9	△ 35.6	△ 62.5	△ 11.1	
K 不動産業, 物品賃貸業 (68~70)	139	51	0	75	28	0	85.3	82.1		
L 学術研究, 専門・技術サービス業 (71~74)	130	46	3	131	37	5	△ 0.8	24.3	△ 40.0	
M 宿泊業, 飲食サービス業 (75~77)	517	432	78	562	436	74	△ 8.0	△ 0.9	5.4	
N 生活関連サービス業, 娯楽業 (78~80)	364	218	6	362	242	7	0.6	△ 9.9	△ 14.3	
O 教育, 学習支援業 (81, 82)	118	75	2	92	53	2	28.3	41.5	0.0	
P 医療, 福祉 (83~85)	1,734	902	74	1,796	968	110	(△3.5)	(△6.8)	(△32.7)	
Q 複合サービス事業 (86, 87)	99	40	5	76	27	2	30.3	48.1	150.0	
R サービス業(他に分類されないもの) (88~96)	1,154	561	266	910	476	236	(26.8)	(17.9)	(12.7)	
S, T 公務(他に分類されるものを除く)・その他 (97, 98, 99)	358	231	24	407	303	18	△ 12.0	△ 23.8	33.3	
合計	7,616	3,456	686	7,646	3,556	678	△ 0.4	△ 2.8	1.2	
事業規模別	29人以下	4,471	2,082	486	4,694	2,271	384	△ 4.8	△ 8.3	26.6
	30~99人	1,913	908	117	1,773	868	180	7.9	4.6	△ 35.0
	100~299人	718	243	68	684	246	73	5.0	△ 1.2	△ 6.8
	300~499人	416	178	8	351	142	24	18.5	25.4	△ 66.7
	500~999人	54	17	5	91	18	8	△ 40.7	△ 5.6	△ 37.5
	1,000人以上	44	28	2	53	11	9	△ 17.0	154.5	△ 77.8

(注) 令和6年4月以降については令和5年7月改定の「日本標準産業分類」に基づく区分、令和6年3月以前については平成25年10月改定の「日本標準産業分類」に基づく区分対前年同月比については、産業分類改定による影響のある産業について()で示している。

新規求職者(常用)の就業・不就業の状態別内訳

(パートを除く)

年度=月平均 前年比=%

項目 年度月別	新規求職者数		在職者		離職者		定年到達者		事業主都合		自己都合		無業者	
	前年比	前年比	前年比	前年比	前年比	前年比	前年比	前年比	前年比	前年比	前年比	前年比	前年比	
令和 元年度	2,926	-1.9	1,121	-6.9	1,619	1.4	53	-8.6	426	6.5	1,115	0.0	186	2.2
2年度	2,900	-0.9	974	-13.1	1,761	8.8	53	0.0	621	45.8	1,057	-5.2	165	-11.3
3年度	2,817	-2.9	1,040	6.8	1,588	-9.8	50	-5.7	440	-29.1	1,067	0.9	189	14.5
4年度	2,684	-4.7	983	-5.5	1,519	-4.3	47	-6.0	362	-17.7	1,081	1.3	183	-3.2
5年度	2,693	0.3	978	-0.5	1,543	1.6	51	8.0	399	10.3	1,065	-1.5	172	-6.2
9月	2,548	-10.6	871	-20.4	1,463	-6.6	34	-8.1	320	-24.0	1,078	-0.9	214	12.0
10月	2,552	-11.2	928	-13.8	1,465	-9.1	39	-4.9	326	-28.2	1,068	-1.7	159	-15.0
11月	2,189	-10.8	824	-8.6	1,232	-10.5	28	-34.9	266	-11.6	907	-9.4	133	-24.0
12月	2,064	-3.1	779	-10.9	1,133	-1.0	44	29.4	260	-17.2	804	3.5	152	35.7
5年 1月	2,856	-4.2	1,127	-7.7	1,582	0.1	50	-7.4	409	3.5	1,093	-0.5	147	-18.8
2月	3,149	5.7	1,351	3.8	1,604	8.4	43	-2.3	356	-1.1	1,173	13.8	194	-1.5
3月	2,982	-5.7	1,161	-7.4	1,590	-1.9	58	-9.4	362	-2.9	1,149	0.0	231	-19.5
4月	3,221	-1.5	877	-5.6	2,135	0.9	118	13.5	632	2.8	1,356	-0.1	209	-6.7
5月	2,757	-1.7	932	-4.6	1,665	1.8	59	15.7	438	21.7	1,139	-4.7	160	-17.1
6月	2,575	-3.3	1,007	0.5	1,396	-5.0	37	2.8	343	-1.2	992	-6.8	172	-9.5
7月	2,495	1.8	869	1.2	1,475	3.9	50	61.3	380	0.3	1,012	3.2	151	-11.7
8月	2,689	0.2	977	-0.6	1,525	0.8	44	-4.3	368	8.9	1,082	-1.6	187	0.0
9月	2,677	5.1	981	12.6	1,498	2.4	29	-14.7	343	7.2	1,104	2.4	198	-7.5
10月	2,749	7.7	906	-2.4	1,671	14.1	52	33.3	426	30.7	1,163	8.9	172	8.2
11月	2,292	4.7	833	1.1	1,307	6.1	28	0.0	319	19.9	936	3.2	152	14.3
12月	2,114	2.4	835	7.2	1,162	2.6	36	-18.2	331	27.3	770	-4.2	117	-23.0
6年 1月	2,899	1.5	1,155	2.5	1,582	0.0	49	-2.0	420	2.7	1,081	-1.1	162	10.2
2月	3,134	-0.5	1,322	-2.1	1,624	1.2	54	25.6	439	23.3	1,097	-6.5	188	-3.1
3月	2,711	-9.1	1,042	-10.2	1,479	-7.0	53	-8.6	346	-4.4	1,045	-9.1	190	-17.7
4月	3,209	-0.4	838	-4.4	2,143	0.4	123	4.2	638	0.9	1,351	-0.4	228	9.1
5月	2,823	2.4	956	2.6	1,672	0.4	60	1.7	410	-6.4	1,170	2.7	195	21.9
6月	2,337	-9.2	854	-15.2	1,310	-6.2	39	5.4	327	-4.7	912	-8.1	173	0.6
7月	2,645	6.0	831	-4.4	1,584	7.4	38	-24.0	422	11.1	1,086	7.3	230	52.3
8月	2,425	-9.8	830	-15.0	1,456	-4.5	34	-22.7	406	10.3	994	-8.1	139	-25.7
9月	2,551	-4.7	831	-15.3	1,548	3.3	54	86.2	351	2.3	1,124	1.8	172	-13.1

大津所	508	5.4	156	-17.0	314	19.4	10	25.0	63	26.0	234	15.3	38	22.6
高島出張所	79	-22.5	26	-38.1	44	-10.2	0		5	-64.3	38	31.0	9	-18.2
長浜所	282	-12.1	96	-17.2	164	-10.9	4	300.0	43	-12.2	115	-13.5	22	4.8
彦根所	326	4.2	119	0.0	195	11.4	9	80.0	44	51.7	141	2.2	12	-36.8
東近江所	418	-11.1	126	-23.2	270	0.0	10	150.0	60	-7.7	197	0.5	22	-38.9
うちハローワークプラザ	61	-19.7	17	-41.4	41	-4.7	3		8	-27.3	28	-12.5	3	-25.0
甲賀所	336	-2.6	109	-16.2	198	6.5	12	300.0	55	0.0	129	3.2	29	0.0
草津所	602	-6.5	199	-10.4	363	-2.2	9	125.0	81	0.0	270	-3.6	40	-21.6
うち新卒応援ハローワーク	90	13.9	42	44.8	40	8.1	0		6	-14.3	34	17.2	8	-38.5

*ハローワークインターネットサービスの機能拡充に伴う令和3年9月以降の数値については、1頁の(注)を参照。

安定所別有効求人

項目 年度月別	有効求人数								有効求職者数			
	大津	高島	長浜	彦根	東近江	甲賀	草津	滋賀県	大津	高島	長浜	彦根
令和 元年度	5,469	783	2,605	4,589	3,977	2,916	6,123	26,462	4,596	786	2,040	2,618
2年度	4,267	689	1,837	3,493	2,763	2,031	4,419	19,499	5,151	851	2,219	2,978
3年度	4,456	798	2,296	3,586	3,305	2,495	5,040	21,975	5,154	846	2,123	2,959
4年度	4,985	891	2,606	3,945	4,050	2,791	5,458	24,726	5,009	850	2,062	2,892
5年度	4,924	948	2,343	3,499	3,586	2,716	5,278	23,292	4,862	911	2,055	2,923
9月	4,760	811	2,503	3,985	3,878	2,718	5,205	23,860	4,871	838	2,028	2,848
10月	4,929	845	2,592	4,066	3,999	2,741	5,279	24,451	4,935	840	2,024	2,819
11月	5,103	911	2,802	3,888	4,036	2,667	5,409	24,816	4,693	828	1,905	2,689
12月	5,245	937	2,677	3,752	4,437	2,802	5,493	25,343	4,394	781	1,780	2,552
5年 1月	5,384	974	2,835	3,775	4,497	3,187	5,902	26,554	4,616	806	1,866	2,594
2月	5,807	1,020	2,766	4,305	4,806	3,203	6,441	28,348	5,015	856	1,980	2,920
3月	5,458	1,010	2,838	4,222	4,567	2,982	5,859	26,936	5,170	973	2,113	3,157
4月	5,190	915	2,502	3,657	4,000	2,756	5,378	24,398	5,237	937	2,128	3,051
5月	5,173	867	2,403	3,404	3,613	2,723	5,270	23,453	5,155	941	2,147	3,037
6月	5,010	887	2,345	3,338	3,295	2,716	5,092	22,683	5,129	886	2,132	2,990
7月	4,643	880	2,280	3,424	3,462	2,630	5,007	22,326	4,891	862	1,992	2,910
8月	4,685	920	2,191	3,535	3,609	2,616	5,071	22,627	4,786	883	1,951	2,888
9月	4,637	896	2,172	3,522	3,482	2,749	5,335	22,793	4,708	912	2,058	2,861
10月	4,634	897	2,296	3,427	3,494	2,820	5,326	22,894	4,697	909	2,106	2,912
11月	4,674	997	2,417	3,335	3,354	2,814	5,004	22,595	4,579	898	2,000	2,783
12月	4,756	985	2,299	3,342	3,317	2,767	5,020	22,486	4,397	856	1,912	2,648
6年 1月	5,174	1,057	2,302	3,413	3,516	2,777	5,283	23,522	4,644	900	1,954	2,706
2月	5,424	1,036	2,475	3,764	3,973	2,773	5,984	25,429	5,017	961	2,113	3,078
3月	5,084	1,038	2,435	3,822	3,914	2,445	5,562	24,300	5,098	992	2,169	3,206
4月	4,664	964	2,329	3,425	3,496	2,290	4,983	22,151	5,355	961	2,268	3,122
5月	4,658	849	2,245	3,389	3,176	2,400	4,872	21,589	5,427	923	2,293	3,111
6月	4,582	825	2,160	3,297	3,101	2,356	4,784	21,105	5,230	878	2,266	2,986
7月	4,495	841	2,051	3,260	3,110	2,424	4,844	21,025	5,047	820	2,152	2,959
8月	4,502	823	2,022	3,460	3,084	2,373	4,958	21,222	4,870	837	2,038	2,887
9月	4,553	825	1,977	3,576	3,194	2,444	5,257	21,826	4,905	843	2,001	2,916

*ハローワークインターネットサービスの機能拡充に伴う令和3年9月以降の数値については、1頁の(注)を参照。

有効求職状況

(パートを含む) 年度=月平均

				有効求人倍率 (原数値)								年度月別
東近江	甲賀	草津	滋賀県	大津	高島	長浜	彦根	東近江	甲賀	草津	滋賀県	
3,301	2,490	4,405	20,235	1.19	1.00	1.28	1.75	1.20	1.17	1.39	1.31	令和元年度
3,787	2,738	4,883	22,607	0.83	0.81	0.83	1.17	0.73	0.74	0.90	0.86	2年度
3,870	2,671	5,004	22,627	0.86	0.94	1.08	1.21	0.85	0.93	1.01	0.97	3年度
3,646	2,574	4,778	21,811	1.00	1.05	1.26	1.36	1.11	1.08	1.14	1.13	4年度
3,744	2,700	4,895	22,090	1.01	1.04	1.14	1.20	0.96	1.01	1.08	1.05	5年度
3,529	2,585	4,729	21,428	0.98	0.97	1.23	1.40	1.10	1.05	1.10	1.11	9月
3,546	2,589	4,589	21,342	1.00	1.01	1.28	1.44	1.13	1.06	1.15	1.15	10月
3,475	2,451	4,385	20,426	1.09	1.10	1.47	1.45	1.16	1.09	1.23	1.21	11月
3,267	2,339	4,193	19,306	1.19	1.20	1.50	1.47	1.36	1.20	1.31	1.31	12月
3,306	2,358	4,244	19,790	1.17	1.21	1.52	1.46	1.36	1.35	1.39	1.34	5年 1月
3,555	2,543	4,769	21,638	1.16	1.19	1.40	1.47	1.35	1.26	1.35	1.31	2月
3,714	2,625	4,993	22,745	1.06	1.04	1.34	1.34	1.23	1.14	1.17	1.18	3月
3,917	2,685	5,125	23,080	0.99	0.98	1.18	1.20	1.02	1.03	1.05	1.06	4月
3,921	2,732	5,082	23,015	1.00	0.92	1.12	1.12	0.92	1.00	1.04	1.02	5月
3,873	2,769	5,040	22,819	0.98	1.00	1.10	1.12	0.85	0.98	1.01	0.99	6月
3,687	2,708	4,807	21,857	0.95	1.02	1.14	1.18	0.94	0.97	1.04	1.02	7月
3,618	2,673	4,785	21,584	0.98	1.04	1.12	1.22	1.00	0.98	1.06	1.05	8月
3,692	2,707	4,859	21,797	0.98	0.98	1.06	1.23	0.94	1.02	1.10	1.05	9月
3,756	2,729	4,931	22,040	0.99	0.99	1.09	1.18	0.93	1.03	1.08	1.04	10月
3,657	2,636	4,753	21,306	1.02	1.11	1.21	1.20	0.92	1.07	1.05	1.06	11月
3,435	2,502	4,470	20,220	1.08	1.15	1.20	1.26	0.97	1.11	1.12	1.11	12月
3,552	2,569	4,505	20,830	1.11	1.17	1.18	1.26	0.99	1.08	1.17	1.13	6年 1月
3,858	2,811	5,117	22,955	1.08	1.08	1.17	1.22	1.03	0.99	1.17	1.11	2月
3,964	2,880	5,262	23,571	1.00	1.05	1.12	1.19	0.99	0.85	1.06	1.03	3月
4,021	2,932	5,323	23,982	0.87	1.00	1.03	1.10	0.87	0.78	0.94	0.92	4月
4,069	2,959	5,291	24,073	0.86	0.92	0.98	1.09	0.78	0.81	0.92	0.90	5月
3,991	2,875	5,186	23,412	0.88	0.94	0.95	1.10	0.78	0.82	0.92	0.90	6月
3,824	2,829	5,059	22,690	0.89	1.03	0.95	1.10	0.81	0.86	0.96	0.93	7月
3,679	2,748	4,841	21,900	0.92	0.98	0.99	1.20	0.84	0.86	1.02	0.97	8月
3,639	2,557	4,879	21,740	0.93	0.98	0.99	1.23	0.88	0.96	1.08	1.00	9月

年 齢 別 常 用 職

項目 年度月別	有効求職者数						有効求人数							
	年齢計	24歳	25～	35～	45～	55歳	年齢計	24歳	25～	35～	45～	55歳		
	以下	34歳	44歳	54歳	以上	以下	34歳	44歳	54歳	以上	以下	34歳	44歳	54歳
令和 元年度	20,176	2,037	4,133	3,882	3,874	6,250	23,855 (23,855)	5,071 (2,776)	5,253 (5,596)	4,581 (4,879)	4,056 (4,278)	4,894 (6,326)		
2年度	22,508	2,068	4,395	4,178	4,495	7,372	17,790 (17,790)	3,710 (1,890)	3,874 (3,995)	3,422 (3,534)	3,022 (3,323)	3,762 (5,048)		
3年度	22,530	2,106	4,280	3,992	4,507	7,645	19,708 (19,708)	4,163 (2,263)	4,367 (4,512)	3,852 (3,874)	3,297 (3,624)	4,029 (5,435)		
4年度	21,709	2,036	4,159	3,780	4,308	7,426	22,077 (22,077)	4,623 (2,510)	4,865 (5,034)	4,321 (4,264)	3,725 (4,084)	4,543 (6,185)		
5年度	21,999	1,891	4,156	3,785	4,405	7,762	20,898	4,365	4,576	4,133	3,550	4,274		
9月	21,336	2,097	4,246	3,783	4,202	7,008	21,603 (21,603)	4,541 (2,573)	4,787 (5,080)	4,224 (4,228)	3,645 (3,927)	4,406 (5,795)		
10月	21,252	2,099	4,153	3,813	4,244	6,943	22,116 (22,116)	4,620 (2,632)	4,871 (5,091)	4,337 (4,367)	3,741 (4,077)	4,547 (5,949)		
11月	20,329	1,980	3,900	3,676	4,106	6,667	22,108 (22,108)	4,586 (2,561)	4,843 (4,976)	4,343 (4,408)	3,745 (4,130)	4,591 (6,033)		
12月	19,205	1,847	3,716	3,479	3,833	6,330	22,253 (22,253)	4,624 (2,558)	4,891 (5,066)	4,374 (4,441)	3,769 (4,124)	4,595 (6,064)		
5年 1月	19,694	1,790	3,796	3,479	4,007	6,622	23,393 (23,393)	4,826 (2,483)	5,082 (5,228)	4,592 (4,549)	3,995 (4,460)	4,898 (6,673)		
2月	21,536	1,818	4,052	3,765	4,449	7,452	24,987 (24,987)	5,155 (2,441)	5,401 (5,428)	4,870 (4,779)	4,268 (4,859)	5,293 (7,480)		
3月	22,644	1,948	4,200	3,865	4,652	7,979	23,874 (23,874)	4,979 (2,478)	5,215 (5,263)	4,667 (4,526)	4,066 (4,619)	4,947 (6,988)		
4月	22,981	2,014	4,245	3,838	4,468	8,416	21,950 (21,950)	4,596 (2,409)	4,824 (4,940)	4,320 (4,149)	3,738 (4,044)	4,472 (6,408)		
5月	22,919	2,038	4,293	3,868	4,356	8,364	21,179 (21,179)	4,466 (2,383)	4,683 (4,855)	4,169 (4,048)	3,571 (3,777)	4,290 (6,116)		
6月	22,724	1,947	4,296	3,915	4,366	8,200	20,323 (20,323)	4,296 (2,210)	4,502 (4,733)	4,014 (3,982)	3,412 (3,630)	4,099 (5,768)		
7月	21,760	1,923	4,173	3,788	4,306	7,570	20,075 (20,075)	4,222 (2,201)	4,414 (4,676)	3,972 (3,931)	3,386 (3,687)	4,081 (5,580)		
8月	21,491	1,936	4,217	3,667	4,254	7,417	20,495 (20,495)	4,305 (2,264)	4,507 (4,815)	4,054 (3,920)	3,467 (3,770)	4,162 (5,726)		
9月	21,707	1,931	4,315	3,848	4,343	7,270	20,800 (20,800)	4,336 (2,220)	4,542 (4,882)	4,099 (4,076)	3,522 (3,858)	4,301 (5,764)		
10月	21,957	1,939	4,286	3,896	4,467	7,369	20,833 (20,833)	4,352 (2,240)	4,563 (4,842)	4,130 (4,124)	3,534 (3,944)	4,254 (5,683)		
11月	21,230	1,851	4,059	3,709	4,321	7,290	20,326	4,239	4,447	4,052	3,482	4,106		
12月	20,142	1,735	3,809	3,473	4,128	6,997	19,810	4,140	4,355	3,972	3,384	3,959		
6年 1月	20,755	1,712	3,892	3,589	4,294	7,268	20,701	4,292	4,509	4,121	3,552	4,227		
2月	22,860	1,791	4,119	3,915	4,734	8,301	22,526	4,642	4,858	4,426	3,852	4,748		
3月	23,468	1,870	4,167	3,917	4,828	8,686	21,758	4,495	4,703	4,270	3,699	4,591		
4月	23,872	1,902	4,271	3,888	4,728	9,083	19,874	4,160	4,357	3,919	3,340	4,098		
5月	23,960	2,014	4,359	3,885	4,612	9,090	19,549	4,115	4,299	3,881	3,293	3,961		
6月	23,312	1,890	4,287	3,819	4,470	8,846	19,081	4,007	4,200	3,784	3,234	3,856		
7月	22,590	1,888	4,255	3,740	4,459	8,248	19,220	4,037	4,236	3,813	3,243	3,891		
8月	21,815	1,816	4,123	3,597	4,416	7,863	19,355	4,047	4,252	3,819	3,266	3,971		
9月	21,663	1,821	4,126	3,641	4,373	7,702	19,817	4,134	4,347	3,911	3,346	4,079		

*有効求人数、有効求人倍率の上段は「求人数均等配分方式」、下段()は「就職機会積み上げ方式」。

*ハローワークインターネットサービスの機能拡充に伴う令和3年9月以降の数値については、1頁の(注)を参照。

業 紹 介 状 況

(パートを含む) 年度=月平均

就 職 件 数						有 効 求 人 倍 率						年度月別
年齢計	24歳 以下	25～ 34歳	35～ 44歳	45～ 54歳	55歳 以上	年齢計	24歳 以下	25～ 34歳	35～ 44歳	45～ 54歳	55歳 以上	
1,517	155	296	325	331	410	1.18 (1.18)	2.49 (1.36)	1.27 (1.35)	1.18 (1.26)	1.05 (1.10)	0.78 (1.01)	令和元年度
1,361	124	253	287	309	388	0.79 (0.79)	1.79 (0.91)	0.88 (0.91)	0.82 (0.85)	0.67 (0.74)	0.51 (0.68)	2年度
1,377	130	250	277	309	411	0.87 (0.87)	1.98 (1.07)	1.02 (1.05)	0.96 (0.97)	0.73 (0.80)	0.53 (0.71)	3年度
1,274	116	214	241	296	407	1.02 (1.02)	2.27 (1.23)	1.17 (1.21)	1.14 (1.13)	0.86 (0.95)	0.61 (0.83)	4年度
1255	108	201	231	290	425	0.95	2.31	1.10	1.09	0.81	0.55	5年度
1,229	98	230	243	298	360	1.01 (1.01)	2.17 (1.23)	1.13 (1.20)	1.12 (1.12)	0.87 (0.93)	0.63 (0.83)	9月
1,185	103	181	256	271	374	1.04 (1.04)	2.20 (1.25)	1.17 (1.23)	1.14 (1.15)	0.88 (0.96)	0.65 (0.86)	10月
1,108	121	189	209	247	342	1.09 (1.09)	2.32 (1.29)	1.24 (1.28)	1.18 (1.20)	0.91 (1.01)	0.69 (0.90)	11月
906	108	164	181	193	260	1.16 (1.16)	2.50 (1.38)	1.32 (1.36)	1.26 (1.28)	0.98 (1.08)	0.73 (0.96)	12月
816	77	142	149	208	240	1.19 (1.19)	2.70 (1.39)	1.34 (1.38)	1.32 (1.31)	1.00 (1.11)	0.74 (1.01)	5年1月
1,379	119	223	243	349	445	1.16 (1.16)	2.84 (1.34)	1.33 (1.34)	1.29 (1.27)	0.96 (1.09)	0.71 (1.00)	2月
2,346	151	310	418	548	919	1.05 (1.05)	2.56 (1.27)	1.24 (1.25)	1.21 (1.17)	0.87 (0.99)	0.62 (0.88)	3月
1,433	133	227	259	333	481	0.96 (0.96)	2.28 (1.20)	1.14 (1.16)	1.13 (1.08)	0.84 (0.91)	0.53 (0.76)	4月
1,295	131	198	245	293	428	0.92 (0.92)	2.19 (1.17)	1.09 (1.13)	1.08 (1.05)	0.82 (0.87)	0.51 (0.73)	5月
1,280	118	214	258	266	424	0.89 (0.89)	2.21 (1.14)	1.05 (1.10)	1.03 (1.02)	0.78 (0.83)	0.50 (0.70)	6月
1,045	107	199	167	226	346	0.92 (0.92)	2.20 (1.14)	1.06 (1.12)	1.05 (1.04)	0.79 (0.86)	0.54 (0.74)	7月
1,087	110	188	201	238	350	0.95 (0.95)	2.22 (1.17)	1.07 (1.14)	1.11 (1.07)	0.81 (0.89)	0.56 (0.77)	8月
1,242	95	223	256	298	370	0.96 (0.96)	2.25 (1.15)	1.05 (1.13)	1.07 (1.06)	0.81 (0.89)	0.59 (0.79)	9月
1,258	91	207	274	295	391	0.95 (0.95)	2.24 (1.16)	1.06 (1.13)	1.06 (1.06)	0.79 (0.88)	0.58 (0.77)	10月
1,066	100	179	197	253	337	0.96	2.29	1.10	1.09	0.81	0.56	11月
918	92	171	162	199	294	0.98	2.39	1.14	1.14	0.82	0.57	12月
814	81	137	139	183	274	1.00	2.51	1.16	1.15	0.83	0.58	6年1月
1,427	99	210	255	376	487	0.99	2.59	1.18	1.13	0.81	0.57	2月
2,209	140	261	364	523	921	0.93	2.40	1.13	1.09	0.77	0.53	3月
1,390	100	205	242	311	532	0.83	2.19	1.02	1.01	0.71	0.45	4月
1,308	102	222	245	301	438	0.82	2.04	0.99	1.00	0.71	0.44	5月
1,184	95	205	230	243	411	0.82	2.12	0.98	0.99	0.72	0.44	6月
1,107	98	178	220	221	390	0.85	2.14	1.00	1.02	0.73	0.47	7月
935	86	157	161	217	314	0.89	2.23	1.03	1.06	0.74	0.51	8月
1,121	103	181	210	264	363	0.91	2.27	1.05	1.07	0.77	0.53	9月

中 高 年 齢 者 求 職

項目 年度月別	新規求職申込件数					有効求職者数				
	(1) 45歳以上		(2) (1)のうち 55歳以上		中高比 (%)	(1) 45歳以上		(2) (1)のうち 55歳以上		中高比 (%)
		前年比		前年比			前年比		前年比	
令和 元年度	2,341	4.3	1,431	6.0	48.9	10,154	6.1	6,265	6.9	50.2
2年度	2,474	5.7	1,526	6.6	51.5	11,918	17.4	7,404	18.2	52.7
3年度	2,507	1.3	1,566	2.6	52.7	12,210	2.5	7,683	3.8	54.0
4年度	2,494	-0.5	1,585	1.2	54.0	11,797	-3.4	7,473	-2.7	54.1
5年度	2,611	4.7	1,681	6.1	55.9	12,218	3.6	7,801	4.4	55.3
9月	2,193	-4.4	1,317	-7.4	49.6	11,261	-2.4	7,043	-2.1	52.6
10月	2,331	-6.3	1,457	-2.6	53.1	11,239	-5.2	6,981	-5.3	52.7
11月	1,920	-8.4	1,225	-4.9	52.2	10,830	-8.6	6,712	-9.4	53.0
12月	1,758	-5.8	1,114	-1.1	52.8	10,226	-10.3	6,379	-10.0	53.0
5年 1月	2,700	2.6	1,698	1.1	56.4	10,689	-8.4	6,667	-8.8	54.0
2月	3,388	12.3	2,132	15.4	58.8	11,968	-4.6	7,505	-4.6	55.3
3月	2,851	-1.8	1,835	0.9	55.7	12,700	-4.5	8,039	-4.2	55.8
4月	3,543	1.0	2,498	2.4	57.9	12,949	-3.3	8,470	-2.7	56.1
5月	2,685	1.4	1,741	1.5	54.4	12,784	-3.2	8,415	-2.5	55.5
6月	2,403	1.3	1,499	5.3	53.6	12,629	-1.1	8,247	-0.6	55.3
7月	2,216	6.2	1,413	7.3	53.6	11,931	0.7	7,610	1.2	54.6
8月	2,278	4.8	1,434	6.1	53.4	11,718	2.4	7,456	3.5	54.3
9月	2,338	6.6	1,409	7.0	50.4	11,656	3.5	7,307	3.7	53.5
10月	2,543	9.1	1,609	10.4	55.0	11,873	5.6	7,399	6.0	53.9
11月	2,197	14.4	1,384	13.0	57.4	11,647	7.5	7,316	9.0	54.7
12月	1,947	10.8	1,228	10.2	56.1	11,166	9.2	7,025	10.1	55.2
6年 1月	2,841	5.2	1,839	8.3	57.2	11,603	8.6	7,295	9.4	55.7
2月	3,597	6.2	2,353	10.4	60.7	13,085	9.3	8,337	11.1	57.0
3月	2,742	-3.8	1,768	-3.7	58.4	13,569	6.8	8,729	8.6	57.6
4月	3,730	5.3	2,673	7.0	60.5	13,869	7.1	9,131	7.8	57.8
5月	2,879	7.2	1,935	11.1	56.9	13,762	7.7	9,137	8.6	57.2
6月	2,306	-4.0	1,506	0.5	56.3	13,374	5.9	8,888	7.8	57.1
7月	2,374	7.1	1,557	10.2	55.3	12,761	7.0	8,284	8.9	56.2
8月	2,228	-2.2	1,418	-1.1	57.2	12,323	5.2	7,891	5.8	56.3
9月	2,376	1.6	1,512	7.3	53.2	12,113	3.9	7,728	5.8	55.7

大 津 所	558	16.0	376	24.1	62.3	2,877	7.5	1,876	11.2	58.7
高 島 出 張 所	83	-13.5	64	4.9	52.9	503	-3.6	341	4.6	59.7
長 浜 所	237	-10.6	153	-8.4	49.1	1,120	2.6	763	3.0	56.0
彦 根 所	310	4.7	204	29.1	53.2	1,595	6.3	994	10.4	54.7
東 近 江 所	385	-5.6	241	-6.2	51.3	2,087	2.3	1,376	4.6	57.4
うちハローワークプラザ	81	14.1	57	46.2	65.9	319	2.6	206	10.8	64.6
甲 賀 所	284	12.3	193	16.3	52.8	1,427	-2.5	934	-2.8	55.8
草 津 所	519	-3.7	281	-5.4	48.9	2,504	6.1	1,444	4.9	51.3
うち新卒応援ハローワーク	20	-4.8	3	50.0	19.8	120	44.6	18	125.0	24.4

*ハローワークインターネットサービスの機能拡充に伴う令和3年9月以降の数値については、1頁の(注)を参照。

就 職 状 況

(パートを含む) 年度=月平均 前年比=%

紹 介 件 数					就 職 件 数					年度月別
(1) 45歳以上		(2) (1)のうち 55歳以上		中高比 (%)	(1) 45歳以上		(2) (1)のうち 55歳以上		中高比 (%)	
	前年比		前年比			前年比		前年比		
2,886	-0.3	1,628	3.2	51.1	834	-3.4	467	-0.4	49.9	令和 元年度
2,974	3.0	1,668	2.5	55.1	777	-6.8	433	-7.3	51.9	2年度
2,809	-5.5	1,641	-1.6	56.5	811	4.4	467	7.9	53.1	3年度
2,579	-8.2	1,545	-5.9	58.8	802	-1.1	472	1.1	56.3	4年度
2,742	6.3	1,634	5.8	60.7	815	1.6	492	4.2	58.0	5年度
2,323	-11.4	1,296	-16.5	55.1	736	0.1	411	0.0	54.5	9月
2,264	-9.1	1,305	-9.8	55.9	724	1.8	427	4.1	55.3	10月
2,030	-14.6	1,180	-14.4	57.3	672	-9.8	408	-4.4	54.6	11月
1,628	-14.4	909	-16.8	56.3	586	-6.2	349	-6.9	53.4	12月
2,472	0.2	1,511	9.7	59.9	534	-14.6	289	-16.2	56.2	5年 1月
4,576	-2.7	2,947	0.6	66.1	900	11.5	517	11.9	58.6	2月
3,674	-10.1	2,289	-11.2	62.5	1,671	1.9	1,054	4.8	63.4	3月
2,413	-7.7	1,404	-7.1	58.5	914	4.9	554	6.3	57.2	4月
2,661	9.6	1,597	10.9	58.5	825	5.6	498	16.1	57.2	5月
2,680	1.0	1,570	-1.2	59.7	799	-4.3	496	-1.8	55.3	6月
2,229	4.6	1,279	1.7	57.0	653	-5.8	393	-0.5	55.9	7月
2,289	6.0	1,359	4.6	58.6	664	7.1	403	11.3	55.4	8月
2,577	10.9	1,454	12.2	55.1	735	-0.1	419	1.9	54.3	9月
2,515	11.1	1,424	9.1	59.5	776	7.2	448	4.9	55.9	10月
2,234	10.0	1,254	6.3	60.2	672	0.0	390	-4.4	56.5	11月
1,813	11.4	1,074	18.2	58.8	628	7.2	389	11.5	56.8	12月
2,612	5.7	1,565	3.6	61.1	539	0.9	328	13.5	57.3	6年 1月
5,180	13.2	3,333	13.1	68.2	973	8.1	559	8.1	60.9	2月
3,703	0.8	2,293	0.2	65.6	1,596	-4.5	1,026	-2.7	65.9	3月
2,609	8.1	1,676	19.4	60.2	934	2.2	597	7.8	61.1	4月
2,699	1.4	1,696	6.2	59.4	829	0.5	501	0.6	57.8	5月
2,465	-8.0	1,576	0.4	60.1	765	-4.3	491	-1.0	57.2	6月
2,454	10.1	1,536	20.1	59.5	711	8.9	466	18.6	57.3	7月
2,132	-6.9	1,304	-4.0	61.3	609	-8.3	372	-7.7	57.8	8月
2,613	1.4	1,601	10.1	62.0	693	-5.7	408	-2.6	56.6	9月

692	9.8	450	24.7	69.3	147	-12.0	92	-14.8	60.5	大 津 所
76	1.3	52	44.4	57.1	33	-15.4	23	27.8	52.4	高 島 出 張 所
336	8.4	220	19.6	60.3	99	17.9	65	32.7	57.6	長 浜 所
304	-12.1	203	1.0	57.9	97	-21.1	62	-8.8	55.1	彦 根 所
366	6.4	204	7.4	60.9	108	13.7	67	34.0	51.2	東 近 江 所
92	3.4	49	2.1	69.7	26	30.0	20	81.8	70.3	うちハローワークプラザ
296	22.3	178	21.9	63.4	62	-12.7	41	-8.9	51.2	甲 賀 所
543	-13.8	294	-12.5	58.1	147	-5.8	58	-28.4	61.5	草 津 所
25	19.0	1	0.0	28.7	8	14.3	1	0.0	36.4	うち新卒応援ハローワーク

パートタイム職業紹介状況

年度=月平均 前年比=%

項目 年度月別	新規求職 申込件数		月間有効 求職者数		紹介件数		就職件数		新規求人数		月間有効 求人数		充足数		有効求人 倍率
		前年比		前年比		前年比		前年比		前年比		前年比		前年比	(原数値)
令和 元年度	1,860	0.9	8,212	3.9	2,279	6.5	804	-1.0	4,537	2.4	12,422	1.0	757	0.7	1.51
2年度	1,900	2.2	9,003	9.6	2,464	8.1	818	1.7	3,423	-24.6	9,158	-26.3	783	3.4	1.02
3年度	1,938	2.0	9,428	4.7	2,294	-6.9	816	-0.2	3,645	6.5	9,692	5.8	771	-1.5	1.03
4年度	1,931	-0.4	9,254	-1.8	2,096	-8.6	778	-4.7	4,143	13.7	11,175	15.3	733	-4.9	1.21
5年度	1,973	2.1	9,499	2.6	2,198	4.9	788	1.3	3,864	-6.7	10,611	-5.0	736	0.5	1.12
5年 9月	1,870	2.0	8,918	1.4	1,925	-8.5	715	1.9	3,563	18.4	10,298	17.2	664	0.8	1.15
10月	1,836	-4.9	8,903	-3.0	1,804	-10.2	682	-2.8	4,154	-0.4	10,701	12.9	635	-0.8	1.20
11月	1,481	-6.0	8,596	-7.0	1,494	-18.2	599	-19.5	4,368	20.7	11,325	14.0	550	-15.8	1.32
12月	1,257	-6.8	7,974	-8.7	1,210	-16.4	537	-4.6	3,738	20.7	11,469	16.0	497	-5.0	1.44
1年 1月	1,919	-0.6	8,183	-7.0	1,993	8.0	461	-16.9	5,423	28.1	12,589	21.0	436	-10.8	1.54
2月	2,604	8.3	9,215	-4.2	4,072	-3.0	900	12.2	5,954	7.4	14,156	17.0	850	8.6	1.54
3月	2,132	-6.2	9,719	-5.6	3,004	-9.8	1,679	0.4	4,092	-0.2	12,834	3.6	1,621	-3.0	1.32
4月	2,890	0.1	10,176	-3.6	2,059	-6.2	901	1.2	3,767	-5.1	11,088	3.7	845	1.6	1.09
5月	2,167	1.6	10,204	-3.2	2,187	7.4	846	5.5	3,922	9.0	10,556	2.6	768	1.7	1.03
6月	1,902	1.6	10,159	-0.4	2,041	-3.5	803	-4.2	3,453	0.0	10,192	1.2	746	-5.7	1.00
7月	1,627	2.4	9,439	1.2	1,703	3.9	593	-11.2	3,588	-0.9	9,920	1.9	556	-12.0	1.05
8月	1,569	-1.7	9,058	1.6	1,712	3.1	597	6.2	3,746	-1.0	10,027	0.9	542	2.5	1.11
9月	1,957	4.7	9,176	2.9	2,176	13.0	737	3.1	3,556	-0.2	10,231	-0.7	686	3.3	1.11
10月	1,867	1.7	9,281	4.2	1,911	5.9	775	13.6	3,745	-9.8	10,161	-5.0	718	13.1	1.09
11月	1,527	3.1	9,017	4.9	1,602	7.2	602	0.5	3,474	-20.5	9,984	-11.8	565	2.7	1.11
12月	1,347	7.2	8,454	6.0	1,302	7.6	538	0.2	3,376	-9.7	9,822	-14.4	492	-1.0	1.16
6年 1月	2,061	7.4	8,700	6.3	2,068	3.8	499	8.2	4,495	-17.1	10,776	-14.4	459	5.3	1.24
2月	2,785	7.0	9,989	8.4	4,685	15.1	927	3.0	5,460	-8.3	12,700	-10.3	862	1.4	1.27
3月	1,973	-7.5	10,331	6.3	2,929	-2.5	1,635	-2.6	3,790	-7.4	11,876	-7.5	1,593	-1.7	1.15
4月	2,949	2.0	10,700	5.1	2,164	5.1	879	-2.4	3,736	-0.8	10,240	-7.6	808	-4.4	0.96
5月	2,228	2.8	10,780	5.6	2,225	1.7	836	-1.2	3,340	-14.8	9,718	-7.9	782	1.8	0.90
6月	1,752	-7.9	10,490	3.3	1,955	-4.2	751	-6.5	3,170	-8.2	9,342	-8.3	695	-6.8	0.89
7月	1,640	0.8	9,807	3.9	1,868	9.7	655	10.5	3,463	-3.5	9,178	-7.5	607	9.2	0.94
8月	1,468	-6.4	9,245	2.1	1,545	-9.8	542	-9.2	3,509	-6.3	9,338	-6.9	511	-5.7	1.01
9月	1,912	-2.3	9,240	0.7	2,013	-7.5	640	-13.2	3,456	-2.8	9,767	-4.5	608	-11.4	1.06

大津所	387	2.4	2,096	5.3	473	5.6	133	-11.9	782	10.1	2,199	0.2	129	-17.8	1.05
高島出張所	78	-7.1	407	-1.0	62	-12.7	42	-2.3	145	-2.7	429	-0.2	38	11.8	1.05
長浜所	200	-20.6	861	-5.0	270	-7.5	95	10.5	285	-24.2	830	-10.1	81	9.5	0.96
彦根所	257	2.4	1,333	3.7	244	-12.9	86	-14.9	589	-3.3	1,797	-3.4	94	4.4	1.35
東近江所	332	-4.0	1,601	-0.6	303	-3.2	119	14.4	482	15.3	1,347	-4.0	91	-5.2	0.84
うちハローワークプラザ	62	10.7	206	2.5	63	-14.9	20	0.0	-	-	-	-	-	-	-
甲賀所	200	8.7	1,045	-5.8	231	13.8	58	-20.5	308	-18.1	888	-14.7	46	-23.3	0.85
草津所	458	-0.9	1,897	1.8	430	-24.4	107	-40.2	865	-5.8	2,277	-4.3	129	-26.3	1.20
うち新卒応援ハローワーク	11	-8.3	74	12.1	19	46.2	3	-50.0	-	-	-	-	-	-	-

*ハローワークインターネットサービスの機能拡充に伴う令和3年9月以降の数値については、1頁の(注)を参照。

雇用保険適用状況

前年比=%

項目 年度月別	適用事業所関係						被保険者関係（一般＋高年齢＋特例）							
	設置		廃止		月末適用事業所数		資格取得者数		資格喪失者数				被保険者数	
	前年比	前年比	前年比	前年比	前年比	前年比	前年比	前年比	うち 事業主都合	前年比	前年比	前年比	前年比	
令和 元年度	765	-7.3	597	0.7	20,921	1.0	69,931	-5.2	65,529	-1.6	3,482	4.2	396,790	1.3
2年度	977	27.7	682	14.2	21,264	1.6	62,619	-10.5	64,787	-1.1	4,714	35.4	394,566	-0.6
3年度	864	-11.6	706	3.5	21,481	1.0	63,485	1.4	63,422	-2.1	3,248	-31.1	396,190	0.4
4年度	763	-11.7	649	-8.1	21,680	0.9	67,466	6.3	65,903	3.9	2,823	-13.1	396,886	0.2
5年度	787	3.1	728	12.2	21,772	0.4	65,098	-3.5	66,536	1.0	3,531	25.1	394,856	-0.5
5年 9月	61	-29.9	227	-8.1	21,498	1.0	4,465	-3.6	4,800	0.5	197	-17.6	398,823	0.1
10月	46	-24.6	29	16.0	21,527	0.9	5,176	10.3	6,299	3.8	325	-39.5	397,935	0.1
11月	61	-12.9	21	-27.6	21,570	0.9	4,911	12.1	4,564	10.0	141	-32.5	398,561	0.2
12月	57	3.6	20	-25.9	21,606	0.9	4,083	8.1	3,908	-1.0	193	-15.4	398,754	0.3
1月	37	-28.8	34	70.0	21,609	0.8	3,728	-5.1	5,365	1.9	225	47.1	397,056	0.2
2月	62	3.3	26	-25.7	21,646	0.8	4,578	12.9	4,425	6.1	181	23.1	397,232	0.3
3月	74	17.5	43	-24.6	21,680	0.9	4,828	1.9	5,208	4.3	300	48.5	396,886	0.2
4月	67	-20.2	82	10.8	21,669	0.6	11,073	-7.1	11,461	0.2	502	5.7	396,340	-0.1
5月	95	9.2	53	20.5	21,714	0.6	9,643	7.3	5,967	8.2	283	73.6	399,833	0.2
6月	85	10.4	38	22.6	21,763	0.6	4,971	-12.7	5,046	8.5	299	59.0	399,615	-0.1
7月	59	9.3	62	29.2	21,765	0.6	4,537	-4.6	5,018	2.8	298	48.3	399,010	-0.2
8月	55	-12.7	52	0.0	21,773	0.5	4,223	-2.8	4,855	0.1	255	9.0	398,416	-0.2
9月	65	6.6	268	18.1	21,575	0.4	4,470	0.1	4,633	-3.5	222	12.7	398,304	-0.1
10月	75	63.0	24	-17.2	21,631	0.5	5,216	0.8	6,165	-2.1	298	-8.3	397,458	-0.1
11月	64	4.9	17	-19.0	21,681	0.5	4,461	-9.2	4,362	-4.4	233	65.2	397,572	-0.2
12月	47	-17.5	31	55.0	21,695	0.4	3,896	-4.6	3,889	-0.5	226	17.1	397,493	-0.3
6年 1月	65	75.7	22	-35.3	21,737	0.6	4,024	7.9	5,681	5.9	313	39.1	395,814	-0.3
2月	46	-25.8	30	15.4	21,754	0.5	4,310	-5.9	4,790	8.2	328	81.2	395,261	-0.5
3月	64	-13.5	49	14.0	21,772	0.4	4,274	-11.5	4,669	-10.3	274	-8.7	394,856	-0.5
4月	99	47.8	112	36.6	21,763	0.4	9,794	-11.6	10,991	-4.1	503	0.2	393,596	-0.7
5月	87	-8.4	50	-5.7	21,808	0.4	10,006	3.8	5,941	-0.4	198	-30.0	397,534	-0.6
6月	61	-28.2	40	5.3	21,834	0.3	4,886	-1.7	4,217	-16.4	223	-25.4	398,264	-0.3
7月	70	18.6	62	0.0	21,848	0.4	4,588	1.1	5,225	4.1	471	58.1	397,696	-0.3
8月	38	-30.9	75	44.2	21,819	0.2	4,223	0.0	4,959	2.1	406	59.2	396,959	-0.4
9月	56	-13.8	259	-3.4	21,622	0.2	4,046	-9.5	4,648	0.3	229	3.2	396,371	-0.5

大津所	10	-33.3	69	-31.7	4,570	0.7	630	-4.7	813	0.4	61	190.5	74,565	-0.7
高島出張所	1	0.0	11	37.5	899	-0.2	83	-28.4	91	-9.0	1	-66.7	9,144	-1.6
長浜所	4	-33.3	8	-61.9	2,583	1.0	365	-10.5	478	1.1	28	-37.8	39,357	-1.7
彦根所	4	-42.9	42	27.3	2,670	0.3	533	0.9	610	4.8	21	5.0	56,803	-2.1
東近江所	18	63.6	49	4.3	3,577	-0.2	883	26.1	749	7.6	28	-34.9	63,833	0.5
甲賀所	2	-71.4	14	100.0	2,278	0.2	441	-23.6	571	11.3	37	54.2	45,869	0.1
草津所	17	-5.6	66	29.4	5,045	-0.2	1,111	-24.9	1,336	-8.4	53	-19.7	106,800	0.3

雇 用 保 険 給 付

項目 年度月別	基本手当								高年齢者給付金	
	受給資格決定件数		初回受給者数		受給者実人員		支給金額(千円)		受給者数	
		前年比		前年比	(月平均)	前年比		前年比		前年比
令和 元年度	15,278	1.5	12,271	2.7	4,446	2.6	6,653,763	3.7	3,192	3.9
2年度	17,680	15.7	15,416	25.6	5,772	29.8	10,185,252	53.1	4,272	33.8
3年度	15,077	-14.7	13,161	-14.6	5,138	-11.0	9,116,676	-10.5	4,275	0.1
4年度	15,064	-0.1	12,843	-2.4	4,736	-7.8	7,663,317	-15.9	4,243	-0.7
5年度	16,156	7.2	13,904	8.3	5,024	6.1	7,838,231	2.3	4,562	7.5
9月	1,165	-9.5	1,016	3.0	5,092	-6.3	708,090	-12.8	262	1.9
10月	1,232	0.2	937	6.4	4,816	-4.7	621,367	-19.1	296	-7.5
11月	1,085	4.3	1,118	0.1	4,694	-7.1	644,260	-20.4	344	9.6
12月	854	-5.4	877	-13.3	4,411	-9.1	555,461	-29.8	225	-7.4
5年 1月	1,157	-0.1	932	9.5	4,459	-5.4	605,907	-20.9	295	20.9
2月	1,294	23.9	944	4.5	4,300	-4.7	528,484	-23.1	286	3.2
3月	1,291	6.1	996	-0.8	4,292	-7.1	607,700	-24.6	259	2.4
4月	1,806	16.1	1,109	7.0	4,267	-0.9	510,136	-14.5	558	5.5
5月	1,841	2.3	1,604	12.3	4,973	4.1	662,345	0.2	770	0.7
6月	1,288	0.7	1,281	-4.4	5,190	0.8	658,570	-9.4	443	16.3
7月	1,226	11.6	1,242	12.9	5,437	6.1	648,170	0.9	346	13.4
8月	1,271	1.4	1,257	12.3	5,572	2.9	812,366	6.2	257	-13.2
9月	1,300	11.6	1,014	-0.2	5,218	2.5	659,609	-6.8	304	16.0
10月	1,454	18.0	1,137	21.3	5,286	9.8	678,601	9.2	362	22.3
11月	1,182	8.9	1,261	12.8	5,135	9.4	704,171	9.3	316	-8.1
12月	1,000	17.1	911	3.9	4,821	9.3	571,602	2.9	271	20.4
6年 1月	1,170	1.1	1,037	11.3	4,952	11.1	708,022	16.9	303	2.7
2月	1,392	7.6	1,100	16.5	4,762	10.7	625,523	18.4	317	10.8
3月	1,226	-5.0	951	-4.5	4,670	8.8	599,116	-1.4	315	21.6
4月	1,879	4.0	1,196	7.8	4,934	15.6	616,751	20.9	722	29.4
5月	1,848	0.4	1,665	3.8	5,357	7.7	715,719	8.1	796	3.4
6月	1,134	-12.0	1,135	-11.4	5,346	3.0	655,381	-0.5	393	-11.3
7月	1,268	3.4	1,364	9.8	5,896	8.4	791,078	22.0	380	9.8
8月	1,217	-4.2	1,173	-6.7	5,666	1.7	765,717	-5.7	304	18.3
9月	1,261	-3.0	934	-7.9	5,494	5.3	712,796	8.1	289	-4.9

大 津 所	275	0.7	232	0.0	1,379	10.1	187,172	15.0	64	-16.9
高 島 出 張 所	27	-10.0	32	0.0	164	-12.8	18,623	-14.4	11	0.0
長 浜 所	127	-24.4	71	-34.9	545	1.3	70,708	5.6	26	-3.7
彦 根 所	171	19.6	121	-11.7	631	2.4	77,382	3.8	44	51.7
東 近 江 所	205	1.0	187	22.2	931	10.2	117,098	8.4	44	-30.2
甲 賀 所	168	13.5	97	-23.6	538	-1.6	66,608	-2.9	38	-7.3
草 津 所	288	-14.0	194	-13.4	1,306	6.0	175,206	11.6	62	10.7

*雇用保険受給者の紹介・就職状況:附属施設の取扱件数はそれぞれ本所に含める。

*受給資格決定件数は、令和2年1月以降、各ハローワーク計は労働局計に必ずしも一致しない。

*初回受給者数・受給者実人員は基本手当基本分。

関 係 状 況

再就職促進給付						雇用保険受給者の紹介・就職状況						年度月別
再就職手当受給者数		就業促進定着手当受給者数		常用就職支度手当受給者数		紹介件数			就職件数			
前年比	前年比	前年比	前年比	うちパート	前年比	うちパート	前年比					
4,511	0.7	1,250	6.7	38	0.0	12,871	3,954	-4.4	4,273	1,625	-7.1	令和元年度
4,603	2.0	1,340	7.2	43	13.2	14,006	4,928	8.8	4,198	1,767	-1.8	2年度
3,905	-15.2	1,103	-17.7	37	-14.0	12,085	4,287	-13.7	3,953	1,608	-5.8	3年度
3,868	-0.9	995	-9.8	36	-2.7	10,358	3,829	-14.3	3,723	1,564	-5.8	4年度
4,443	14.9	1,070	7.5	33	-8.3	10,753	3,937	3.8	3,807	1,573	2.3	5年度
298	-6.6	73	0.0	1	-66.7	952	330	2.5	318	135	7.4	9月
286	-17.6	80	-10.1	2		892	296	-2.7	326	133	2.2	10月
365	10.3	99	8.8	6	50.0	760	244	-17.7	310	107	-7.2	11月
352	13.2	99	-7.5	2	-50.0	579	196	-22.9	267	106	-4.0	12月
228	0.0	65	-31.6	2	100.0	837	353	-12.3	203	82	-24.0	5年1月
310	35.4	82	17.1	2		1,107	509	-16.3	316	142	-1.9	2月
369	15.7	93	8.1	3	-25.0	1,036	378	-17.5	423	183	-2.3	3月
298	12.5	62	-4.6	3	-40.0	686	260	-11.5	312	139	8.0	4月
416	13.7	70	-18.6	5	-16.7	897	334	4.3	288	128	-13.5	5月
449	14.0	111	-15.9	4	33.3	967	340	4.3	360	153	5.9	6月
427	23.1	71	10.9	2		886	286	11.9	324	112	4.5	7月
379	31.6	64	12.3	5	25.0	923	308	9.8	308	122	6.9	8月
357	19.8	55	-24.7	4	300.0	1,059	380	11.2	359	143	12.9	9月
417	45.8	111	38.8	2	0.0	983	349	10.2	369	159	13.2	10月
393	7.7	116	17.2	2	-66.7	895	278	17.8	339	130	9.4	11月
392	11.4	91	-8.1	3	50.0	620	206	7.1	266	94	-0.4	12月
281	23.2	98	50.8	0	-100.0	749	278	-10.5	220	98	8.4	6年1月
303	-2.3	109	32.9	1	-50.0	1,098	519	-0.8	281	122	-11.1	2月
331	-10.3	112	20.4	2	-33.3	990	399	-4.4	381	173	-9.9	3月
246	-17.4	48	-22.6	2	-33.3	708	266	3.2	286	129	-8.3	4月
537	29.1	125	78.6	8	60.0	888	312	-1.0	325	143	12.8	5月
388	-13.6	88	-20.7	6	50.0	919	305	-5.0	323	127	-10.3	6月
492	15.2	92	29.6	5	150.0	1,005	372	13.4	319	124	-1.5	7月
376	-0.8	85	32.8	3	-40.0	822	314	-10.9	285	111	-7.5	8月
267	-25.2	60	9.1	3	-25.0	952	339	-10.1	338	143	-5.8	9月
49	-21.0	9	0.0	1	0.0	239	72	-18.7	78	33	8.3	大津所
9	-25.0	2	-33.3	0		23	8	-4.2	14	9	-22.2	高島出張所
38	-15.6	8	33.3	0		107	44	-16.4	48	23	17.1	長浜所
24	-55.6	8	0.0	0		118	53	1.7	45	21	-13.5	彦根所
44	-18.5	11	10.0	1	0.0	128	48	-2.3	49	19	-15.5	東近江所
37	-39.3	4	-33.3	0		111	47	0.0	29	11	-34.1	甲賀所
66	-4.3	18	38.5	1	0.0	226	67	-11.4	75	27	1.4	草津所

受理地別有効求人倍率と就業地別有効求人倍率の比較(パートを含む)

r=修正値

項目 年度月別	原 数 値					季 節 調 整 値				
	受理地別 有効求人倍率		就業地別 有効求人倍率		就業地 受理地 差	受理地別 有効求人倍率		就業地別 有効求人倍率		就業地 受理地 差
		前年差(p)		前年差(p)			前月差(p)		前月差(p)	
令和元年度	1.31	-0.07	1.59	-0.10	0.28	-	-	-	-	-
2年度	0.86	-0.45	1.04	-0.55	0.18	-	-	-	-	-
3年度	0.97	0.11	1.17	0.13	0.20	-	-	-	-	-
4年度	1.13	0.16	1.37	0.20	0.24	-	-	-	-	-
5年度	1.05	-0.08	1.30	-0.07	0.25	-	-	-	-	-
9月	1.11	0.16	1.35	0.20	0.24	1.14	0.02	1.37	0.02	0.23
10月	1.15	0.18	1.39	0.22	0.24	1.16	0.02	1.40	0.03	0.24
11月	1.21	0.20	1.47	0.25	0.26	1.19	0.03	1.44	0.04	0.25
12月	1.31	0.24	1.58	0.29	0.27	1.20	0.01	1.44	0.00	0.24
5年1月	1.34	0.24	1.61	0.28	0.27	1.20	0.00	1.43	-0.01	0.23
2月	1.31	0.17	1.57	0.22	0.26	1.17	-0.03	1.41	-0.02	0.24
3月	1.18	0.09	1.43	0.14	0.25	1.13	-0.04	1.38	-0.03	0.25
4月	1.06	0.08	1.29	0.10	0.23	1.14	0.01	1.39	0.01	0.25
5月	1.02	0.05	1.25	0.08	0.23	1.12	-0.02	1.38	-0.01	0.26
6月	0.99	0.00	1.23	0.03	0.24	1.09	-0.03	1.35	-0.03	0.26
7月	1.02	-0.02	1.27	0.01	0.25	1.08	-0.01	1.34	-0.01	0.26
8月	1.05	-0.03	1.30	-0.02	0.25	1.08	0.00	1.33	-0.01	0.25
9月	1.05	-0.06	1.31	-0.04	0.26	1.07	-0.01	1.32	-0.01	0.25
10月	1.04	-0.11	1.29	-0.10	0.25	1.05	-0.02	1.30	-0.02	0.25
11月	1.06	-0.15	1.33	-0.14	0.27	1.04	-0.01	1.29	-0.01	0.25
12月	1.11	-0.20	1.38	-0.20	0.27	1.01	-0.03	1.26	-0.03	0.25
6年1月	1.13	-0.21	1.40	-0.21	0.27	1.01	0.00	1.25	-0.01	0.24
2月	1.11	-0.20	1.35	-0.22	0.24	0.99	-0.02	1.22	-0.03	0.23
3月	1.03	-0.15	1.26	-0.17	0.23	1.00	0.01	1.24	0.02	0.24
4月	0.92	-0.14	1.16	-0.13	0.24	1.00	0.00	1.26	0.02	0.26
5月	0.90	-0.12	1.12	-0.13	0.22	0.98	-0.02	1.23	-0.03	0.25
6月	0.90	-0.09	1.14	-0.09	0.24	0.99	0.01	1.25	0.02	0.26
7月	0.93	-0.09	1.17	-0.10	0.24	0.98	-0.01	1.24	-0.01	0.26
8月	0.97	-0.08	1.21	-0.09	0.24	1.00	0.02	1.23	-0.01	0.23
9月	1.00	-0.05	1.25	-0.06	0.25	1.02	0.02	1.26	0.03	0.24

*季節求人については受理所を就業地とみなしている。

*就業地として複数の市区町村が挙げられている求人については、求人数を該当の市区町村に割り当てることにより集計している。

*ハローワークインターネットサービスの機能拡充に伴う令和3年9月以降の数値については、1頁の(注)を参照。