



お知らせ

【求人票の条件明示ルール変更について】

令和6年4月より、職業安定法施行規則が改定され募集時等に明示すべき事項が追加されました。

1.従事すべき業務の変更の範囲 2.就業場所の変更の範囲 3.有期労働契約を更新する場合の基準に関する事項

詳細は下記ホームページの内容と掲載しているリーフレット等を参照ください。

https://www.mhlw.go.jp/stf/seisakunitsuite/bunya/koyou_roudou/koyou/haken-shoukai/r0604anteisokukaisei1.html

【人材開発支援助成金】(人への投資促進コース)(事業展開等リスキリング支援コース)のご案内

事業主が労働者に対して、事前に作成した計画に沿って職務に関連した訓練を実施する場合に、訓練経費や訓練期間中の賃金の一部等を助成する制度です。(人への投資促進コース)は、令和4年～6年度の期間限定助成として、定額型訓練等5つのメニューがあります。(事業展開等リスキリング支援コース)は、令和4年12月創設されたコースで新たな分野の事業またはデジタル・グリーン化を進める訓練が対象です。

詳しい内容や申請手続き等については、滋賀労働局職業対策課(077-526-8251)にお問い合わせください。

2.7月の雇用失業情勢について

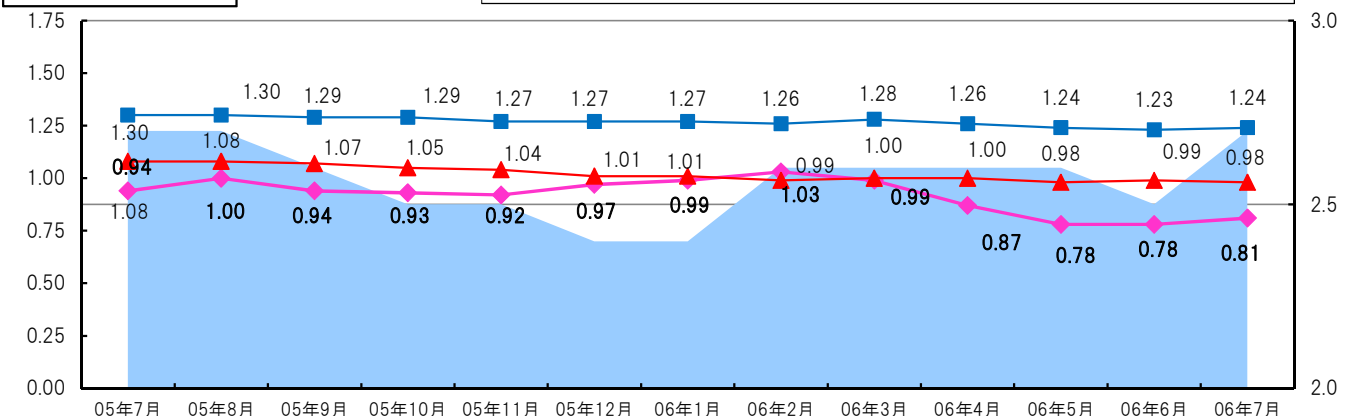
全国	○完全失業率(季節調整値)は2.7%で、前月より0.2ポイント上昇。(男性は2.7%、女性は2.6%)、完全失業者数は188万人で、前年同月と比べ5万人増加しました。 有効求人倍率(季節調整値)は1.24倍で、前月から0.01ポイント上昇しました。
滋賀県	○有効求人倍率(季節調整値)は0.98倍で、前月比0.01ポイント低下。有効求人数(季節調整値)は22,242人で、前月比1.4%減少しました。 有効求職者数(季節調整値)は22,604人で、前月比0.5%減少しました。 ○正社員有効求人倍率(原数値)は0.74倍で、前年同月比0.05ポイント低下しました。 新規求人倍率(季節調整値)は1.84倍で、前月比0.07ポイント上昇しました。
当所	○新規求人数は1,210人で、前年同月比7.6%減少しました。新規求職者数は737人で、前年同月比7.1%増加しました。 新規求人倍率(原数値)は1.64倍で、前年同月比0.26ポイント低下しました。 ○月間有効求人数は3,110人で、前年同月比10.2%減少、有効求職者数は3,824人で、前年同月比3.7%増加しました。 有効求人倍率(原数値)は0.81倍で、前年同月比0.13ポイント低下しました。

2. 最近1年間の推移

※有効求人倍率の全国平均・滋賀県平均は季節調整値、当所は原数値

	05年7月	05年8月	05年9月	05年10月	05年11月	05年12月	06年1月	06年2月	06年3月	06年4月	06年5月	06年6月	06年7月	
有効求人倍率	全国平均	1.30	1.30	1.29	1.29	1.27	1.27	1.27	1.26	1.28	1.26	1.24	1.23	1.24
	滋賀県平均	1.08	1.08	1.07	1.05	1.04	1.01	1.01	0.99	1.00	1.00	0.98	0.99	0.98
	当所	0.94	1.00	0.94	0.93	0.92	0.97	0.99	1.03	0.99	0.87	0.78	0.78	0.81
	有効求人数	3,462	3,609	3,482	3,494	3,354	3,317	3,516	3,973	3,914	3,496	3,176	3,101	3,110
	有効求職者数	3,687	3,618	3,692	3,756	3,657	3,435	3,552	3,858	3,964	4,021	4,069	3,991	3,824
完全失業者数(万人)	183	186	182	175	169	156	163	177	185	193	193	181	188	
完全失業率(%)	2.7	2.7	2.6	2.5	2.5	2.4	2.4	2.6	2.6	2.6	2.6	2.5	2.7	

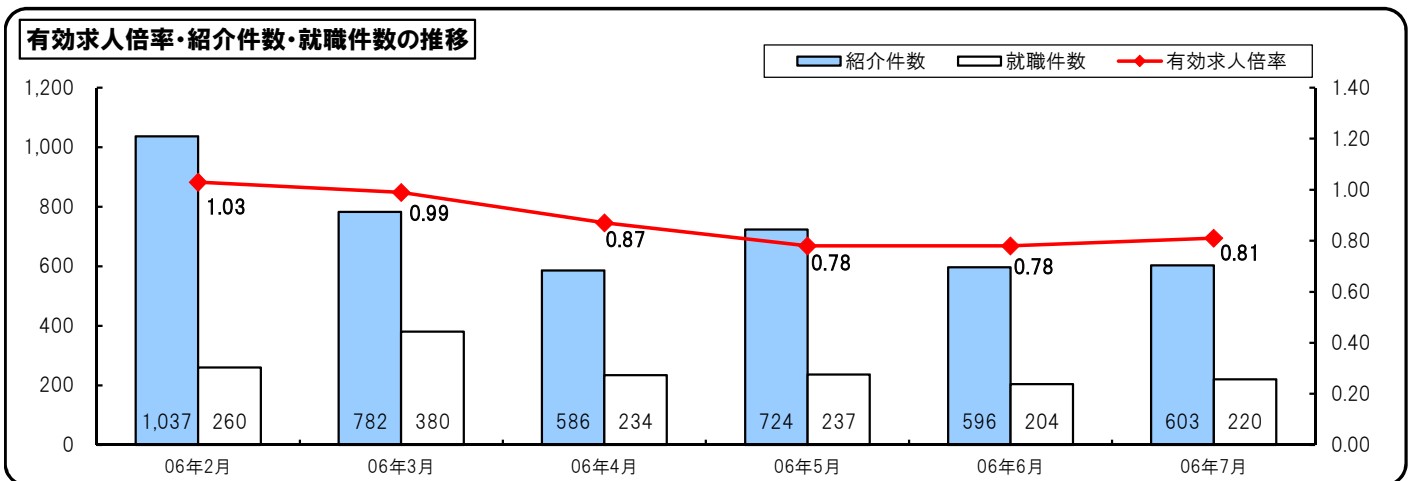
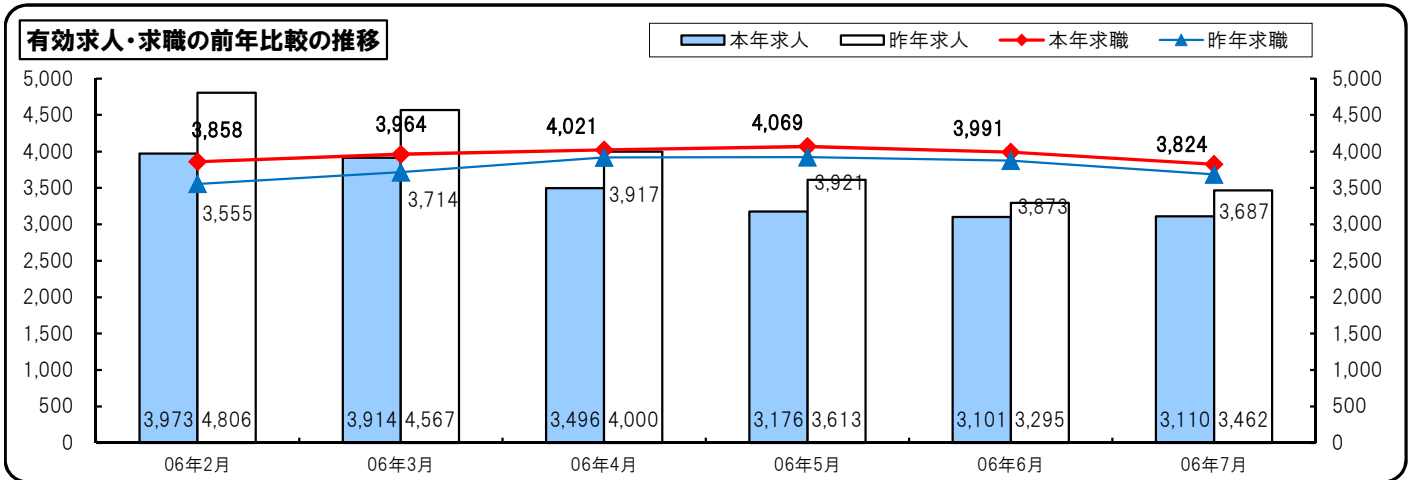
有効求人倍率の推移



3. 東近江管内の状況

(1) 月間有効求人・求職・求人倍率の動向

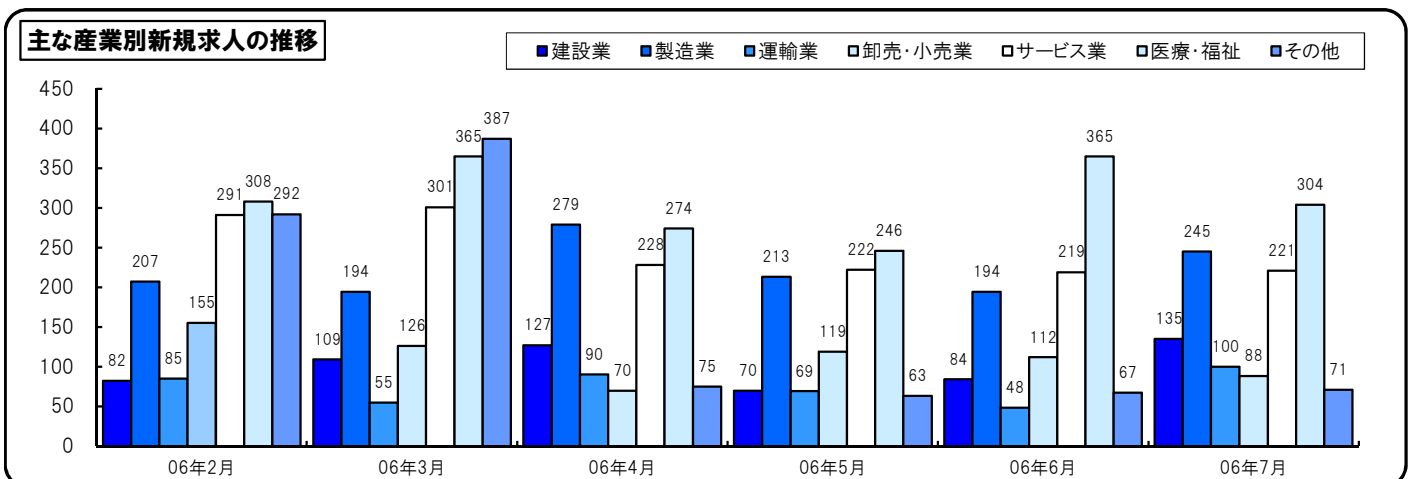
月間有効求人数は3,111人で、前年同月比10.2%減少しました。月間有効求職者数は3,824人で、前年同月比3.7%増加しました。有効求人倍率は0.81倍で、前年同月比0.13ポイント低下しました。



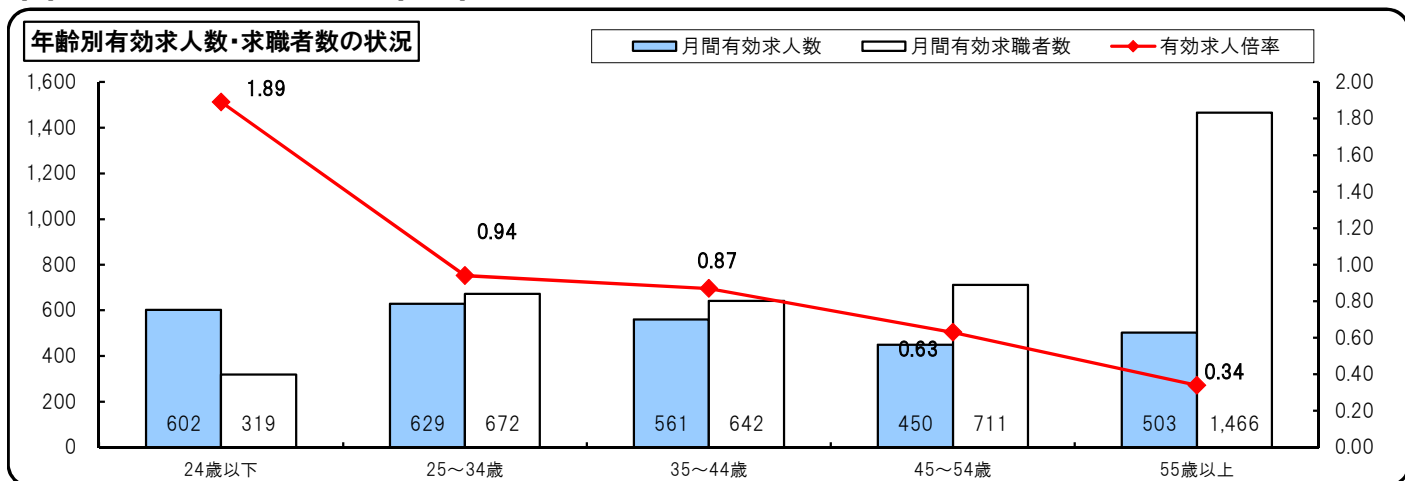
(2) 月間新規求人・求職・求人倍率の動向

月間新規求人数は1,210人で、前年同月比7.6%減少しました。月間新規求職者数は737人で、前年同月比7.1%増加しました。新規求人倍率は1.64倍で、前年同月比0.26ポイント低下しました。

	05年7月	05年8月	05年9月	05年10月	05年11月	05年12月	06年1月	06年2月	06年3月	06年4月	06年5月	06年6月	06年7月
新規求人	1,309	1,274	1,001	1,313	1,114	1,069	1,394	1,565	1,165	1,179	1,010	1,030	1,210
新規求職者	688	683	819	794	657	593	864	958	801	1,024	883	717	737
新規求人倍率	1.90	1.87	1.22	1.65	1.70	1.80	1.61	1.63	1.45	1.15	1.14	1.44	1.64



(3) 年齢別有効求人・求職状況(常用)



(4) 職業別有効求人・求職・求人倍率状況(常用)

7月の職業別求人・求職状況						
常用(パートを除く)				パート(常用的)		
有効求人数	有効求職者数	有効求人倍率		有効求人数	有効求職者数	有効求人倍率
10	4	2.50	管理的職業	0	3	0.00
426	236	1.81	専門的・技術的職業	143	125	1.14
147	419	0.35	事務的職業	76	334	0.23
107	95	1.13	販売の職業	117	70	1.67
265	140	1.89	サービスの職業	344	169	2.04
50	7	7.14	保安の職業	30	7	4.29
13	20	0.65	農林漁業の職業	12	14	0.86
411	489	0.84	生産工程の職業	108	161	0.67
108	124	0.87	輸送・機械運転の職業	36	34	1.06
117	27	4.33	建設・採掘の職業	8	5	1.60
100	216	0.46	運輸・清掃・包装等の職業	117	380	0.31
0	362	0.00	分類不能	0	369	0.00
1,754	2,139	0.82	合計	991	1,671	0.59

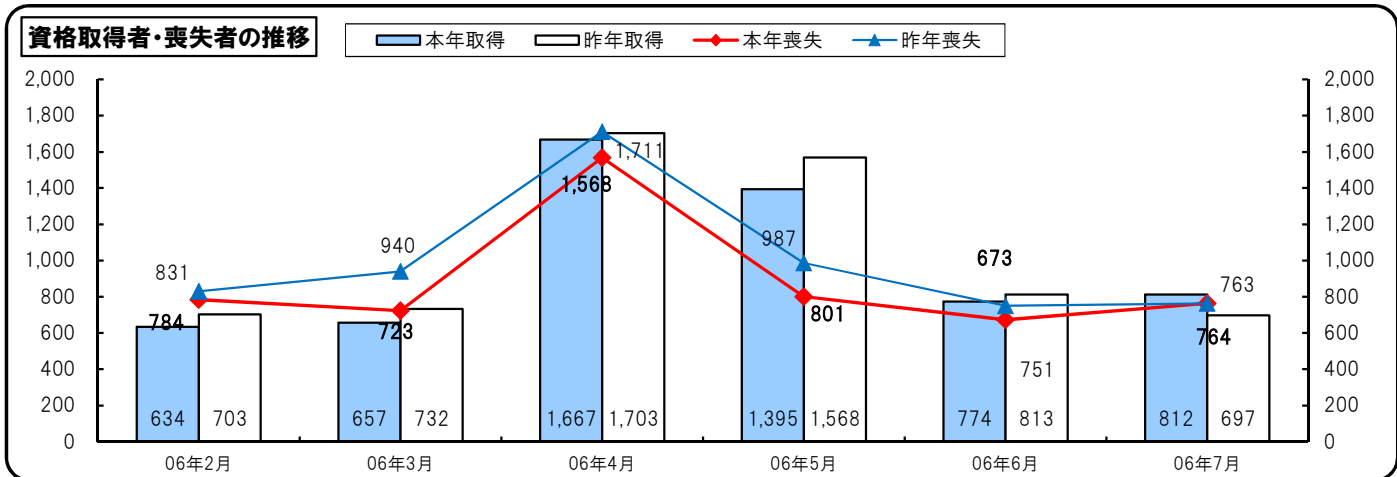
(5) 職業別賃金情報(常用)

新規求人および新規求職者の職業別平均賃金・希望賃金の情報です。

7月の職業別賃金情報								
常用(パートを除く)					パート(常用的)			
求人平均賃金 (月額)	求職者希望賃金額(月額)				求人平均賃金 (時給)	求職者希望賃金額(時給)		
	男	女	計			男	女	計
234,000	300,000	0	300,000	0	0	0	0	
278,000	238,000	225,000	232,000	1,380	1,100	1,220	1,200	
221,000	216,000	183,000	190,000	1,090	990	1,010	1,010	
251,000	275,000	200,000	253,000	1,030	970	1,000	990	
212,000	271,000	203,000	234,000	1,080	970	1,000	1,000	
215,000	225,000	0	225,000	980	1,000	0	1,000	
228,000	230,000	0	230,000	1,200	1,000	1,200	1,070	
224,000	233,000	204,000	224,000	1,080	1,040	980	1,000	
266,000	248,000	220,000	247,000	1,030	1,000	0	1,000	
284,000	255,000	0	255,000	1,730	1,000	0	1,000	
238,000	229,000	183,000	215,000	1,150	1,030	990	1,010	
244,000	240,000	196,000	222,000	1,150	1,010	1,020	1,020	

(6) 雇用保険にかかる動向

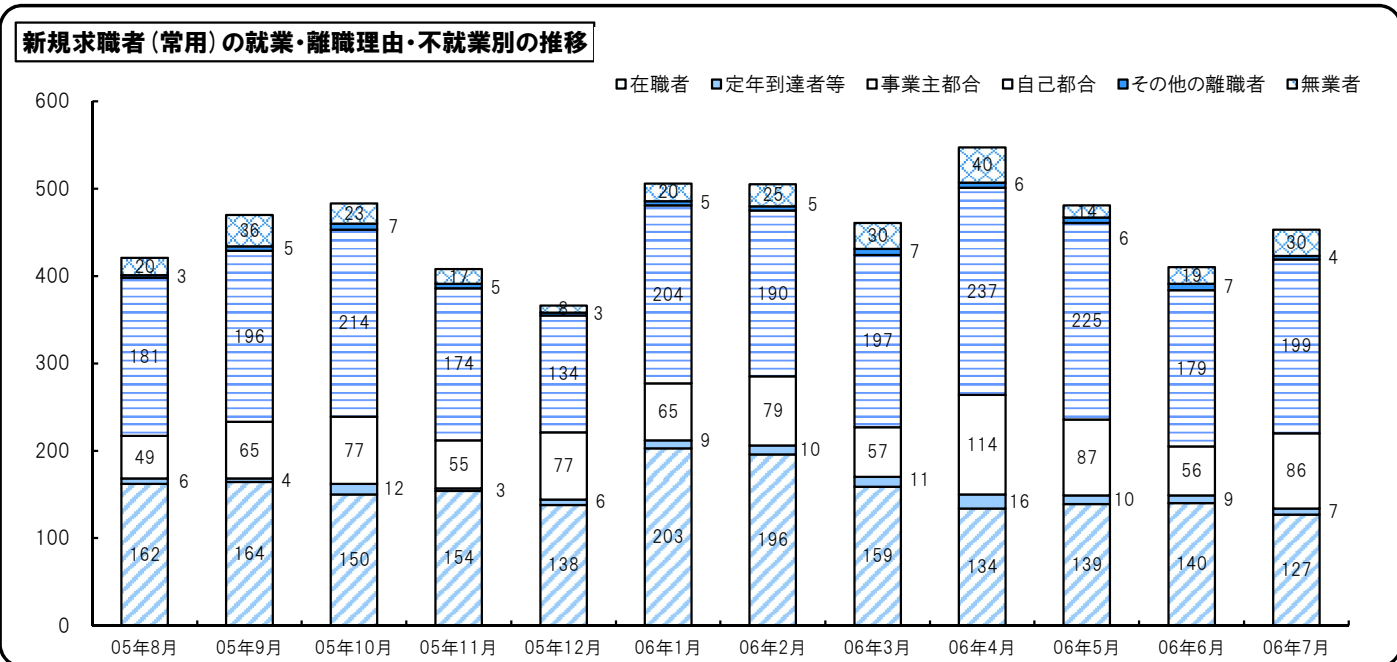
資格取得者数は812人で前年同月比16.5%増加、資格喪失者は764人で前年同月比0.1%増加しました。



(7) 新規求職者(常用)の就業・不就業の状態別内訳

新規求職者のうち、常用就職希望者は453人で、内訳は離職者296人、在職者127人、無業者30人でした。前年同月比は、常用就職希望者全体が7.3%増加、離職者は11.7%増加、在職者が8.0%減少、無業者が57.9%増加しました。

離職者の離職理由は、定年到達者等7人、事業主都合が86人、自己都合が199人でした。前年同月比は定年到達者等は41.7%減少、事業主都合が34.4%増加、自己都合は9.3%増加しました。



受給資格決定件数(高年齢、特例受給を除く)は251件で、前年同月比37.2%増加しました。

受給者実人員は985人で、前年同月比14.9%増加しました。

