

令和6年6月

職業安定業務月報

(最近の雇用失業情勢)

有効求人倍率は、前月と比べ0.01ポイント上昇

有効求人倍率 0.99倍 (原数値 0.90倍)

新規求人倍率 1.77倍 (原数値 1.72倍)

業務統計主要項目	1頁
最近の雇用失業情勢	2頁
求人・求職等状況	4頁
常用職業紹介状況	6頁
産業別新規求人の状況	8頁
産業別・規模別新規求人数	10頁
新規求職者(常用)の就業・不就業の状態別内訳	11頁
安定所別有効求人・有効求職状況	12頁
年齢別常用職業紹介状況	14頁
中高年齢者求職・就職状況	16頁
パートタイム職業紹介状況	18頁
雇用保険適用状況	19頁
雇用保険給付関係状況	20頁
受理地別・就業地別有効求人倍率の比較	22頁

滋賀労働局 職業安定部

業 務 統 計 主 要 項 目

		6年6月	前年同月	前年同月比(差)	前月	前月比(差)	
① 有効求人倍率	季節調整値	0.99倍	1.09倍	-	0.98倍	※ ↑ (0.01)	
	原数値	0.90倍	0.99倍	※ ↑ (△0.09)	0.90倍	-	
② 新規求人倍率	季節調整値	1.77倍	1.85倍	-	1.64倍	※ ↑ (0.13)	
	原数値	1.72倍	1.71倍	※ ↑ (0.01)	1.46倍	-	
③ 有効求人数	一般	11,763人	12,491人	△5.8%	11,871人	-	
	パート	9,342人	10,192人	△8.3%	9,718人	-	
	計	21,105人	22,683人	△7.0%	21,589人	-	
	季節調整値	22,555人	23,934人	-	22,195人	1.6% (360人)	
④ 有効求職者数	一般	12,922人	12,660人	2.1%	13,293人	-	
	パート	10,490人	10,159人	3.3%	10,780人	-	
	計	23,412人	22,819人	2.6%	24,073人	-	
	季節調整値	22,710人	21,918人	-	22,629人	0.4% (81人)	
⑤ 新規求人数	一般	3,858人	4,190人	△7.9%	4,018人	-	
	パート	3,170人	3,453人	△8.2%	3,340人	-	
	計	7,028人	7,643人	△8.0%	7,358人	-	
	季節調整値	7,895人	8,504人	-	7,966人	△0.9% (△71人)	
⑥ 新規求職申込件数	一般	2,344人	2,579人	△9.1%	2,828人	-	
	パート	1,752人	1,902人	△7.9%	2,228人	-	
	計	4,096人	4,481人	△8.6%	5,056人	-	
	季節調整値	4,470人	4,595人	-	4,853人	△7.9% (△383人)	
⑦ 就職件数	一般	587件	643件	△8.7%	599件)	
	パート	751件	803件	△6.5%	836件		
	計	1,338件	1,446件	△7.5%	1,435件		
中高 年 齢 者	⑧ 新規求職者数	45歳以上	2,306人	2,403人	△4.0%		2,879人
		55歳以上	1,506人	1,499人	0.5%		1,935人
	⑨ 有効求職者数	45歳以上	13,374人	12,629人	5.9%		13,762人
		55歳以上	8,888人	8,247人	7.8%		9,137人
⑩ 就職件数	45歳以上	765人	799人	△4.3%	829人		
	55歳以上	491人	496人	△1.0%	501人		
雇用 保険	⑪ 受給資格決定件数	1,545件	1,653件	△6.5%	2,567件		
	⑫ 受給者実人員	5,740人	5,635人	1.9%	6,154人		

(注) ハローワークインターネットサービスの機能拡充に伴い、令和3年9月以降の数値には、ハローワークに来所せず、オンライン上で求職登録した求職者数や、求職者がハローワークインターネットサービスの求人へ直接応募した就職件数等が含まれている。

最近の雇用失業情勢

令和6年7月 「月例経済報告(内閣府)」

景気は、このところ足踏みもみられるが、緩やかに回復している。

先行きについては、雇用・所得環境が改善する下で、各種政策の効果もあって、緩やかな回復が続くことが期待される。ただし、欧米における高い金利水準の継続や中国における不動産市場の停滞の継続に伴う影響など、海外景気の下振れが我が国の景気を下押しするリスクとなっている。また、物価上昇、中東地域をめぐる情勢、金融資本市場の変動等の影響に十分注意する必要がある。

全国の雇用失業情勢 (令和6年6月)

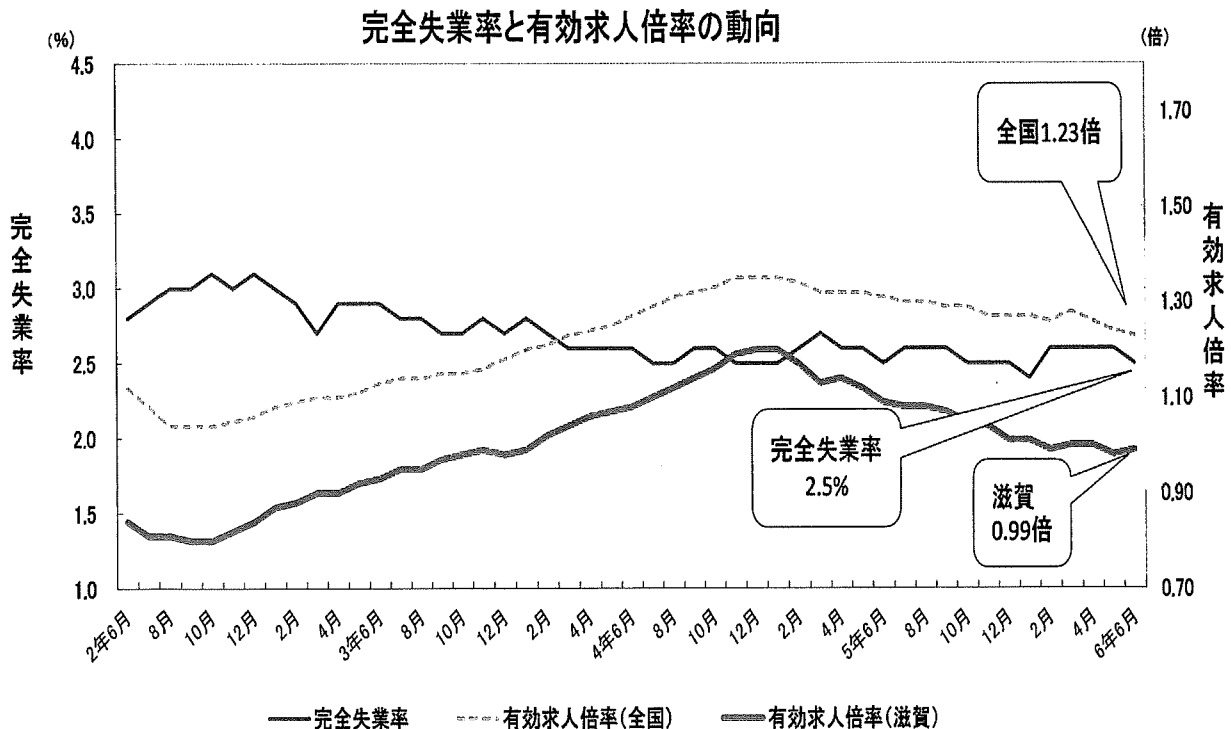
- ・ 令和6年6月の完全失業率(季節調整値)は2.5%で前月より0.1ポイント低下(男は2.6%、女は2.4%)
- ・ 令和6年6月の有効求人倍率(季節調整値)は1.23倍で、前月より0.01ポイント低下。
- ・ 完全失業者数(原数値)は181万人と前年同月差2万人増加。(季節調整値は176万人と前月差6万人減少)

理由別(季調値)にみると、「非自発的理由」による離職者は46万人で、このうち「勤め先都合」による離職者は25万人。「自発的理由」による離職者は74万人となった。

年齢階層別完全失業率	男性	女性
15～24	4.2	3.3
25～34	3.0	3.3
35～44	2.7	2.4
45～54	2.1	2.5
55～64	2.5	2.8
65～	2.1	1.0

	完全失業率(%) (令和6年4月～6月)	有効求人倍率(季) 6年6月(倍)		
北海道	3.0	0.94		
東北	2.6	1.21		
南関東	2.9	1.33		
北関東・甲信	2.3	1.27	滋賀	0.99
北陸	2.4	1.45	京都	1.18
東海	2.6	1.24	大阪	1.17
近畿	2.7	1.11	兵庫	0.97
中国	2.5	1.39	奈良	1.08
四国	2.3	1.26	和歌山	1.13
九州	2.7	1.15		
全国	2.7	1.23		

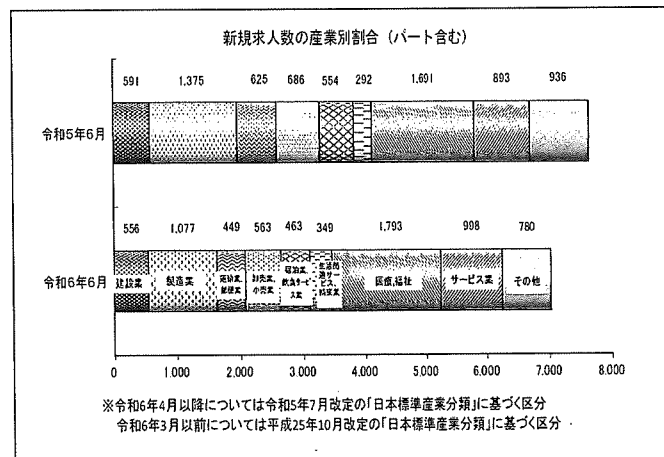
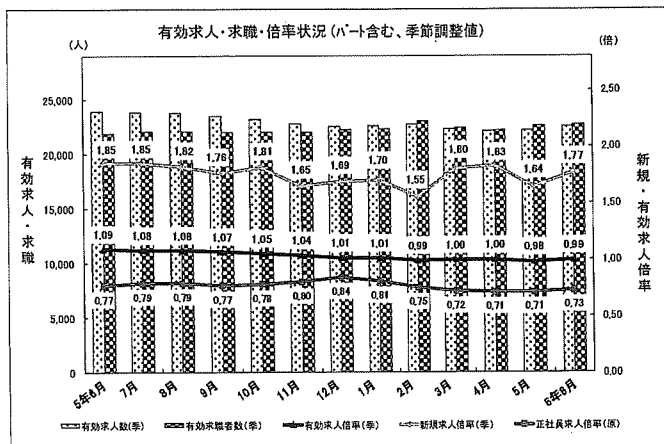
* 完全失業率は原数値、有効求人倍率は季節調整値



滋賀の雇用失業情勢（令和6年6月）

「県内の雇用情勢は、持ち直しの動きにやや弱さが見られる。物価の上昇等が雇用に与える影響に引き続き注意する必要がある。」

- 有効求人倍率（季節調整値）は、前月を0.01ポイント上回り0.99倍となった。
- 正社員有効求人倍率（原数値）は、前年同月を0.04ポイント下回り0.73倍となった。
- 有効求人数（季節調整値）は、22,555人で前月比1.6%増（360人増）となった。
原数値では、前年同月比7.0%減（1,578人減）と13か月連続で減少となった。
- 有効求職者数（季節調整値）は、22,710人で前月比0.4%増（81人増）となった。
原数値では、前年同月比2.6%増（593人増）と11か月連続の増加となった。
- 新規求人倍率（季節調整値）は、前月を0.13ポイント上回り1.77倍となった。



新規求人の状況

新規求人数（季節調整値）は、7,895人で前月比0.9%減（71人減）と2か月連続の減少となった。
原数値では7,028人で前年同月比8.0%減少となった。情報通信業で30.0%、生活関連サービス業、娯楽業で19.5%、教育、学習支援業で8.5%、医療、福祉で（6.0%）、サービス業で（11.8%）の増加、建設業で5.9%、製造業で21.7%、運輸業、郵便業で（28.2%）、卸売業、小売業で（17.9%）、学術研究、専門・技術サービス業で28.2%、宿泊業、飲食サービス業で16.4%の減少となった。

※対前年同月比については、産業分類改定による影響のある産業については（）で示している。

製造業の新規求人数（原数値）を主要業種別に前年同月と比較すると、食品・たばこで17.6%の増加、印刷で42.9%、電気機器で41.0%、輸送用機器で38.4%の減少などとなった。

新規求人数を雇用形態別に前年同月と比較すると、正社員求人は5.1%の減少、非正社員求人は10.2%の減少となった。非正社員求人のうちパート求人は8.2%の減少となった。

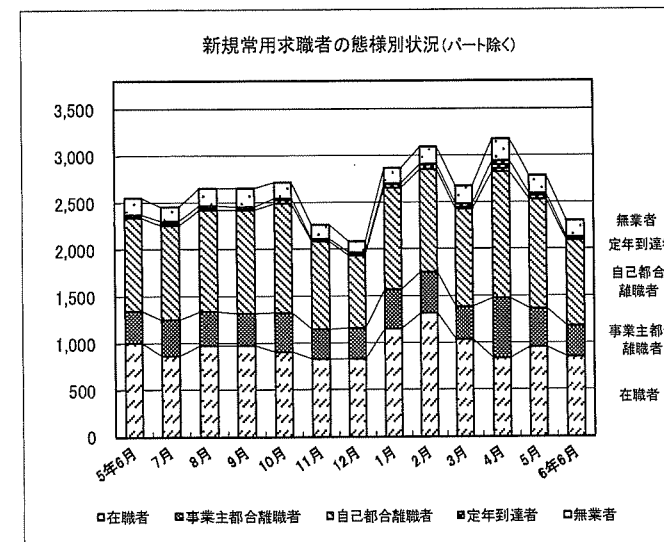
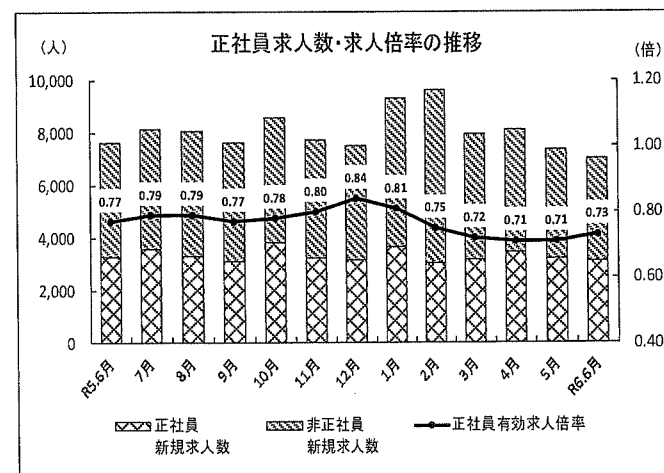
正社員求人が全体の新規求人に占める割合をみると、前年同月より1.4ポイント上昇し44.2%となった。

新規求職者等の状況

新規求職申込件数（原数値）は4,096人で、前年同月比8.6%の減少となった。

常用ベース（パートを除く）新規求職者は2,337人で前年同月比9.2%の減少となった。

常用求職者数を態様別に前年同月と比較すると、在職者（15.2%減）、定年到達者（5.4%増）、事業主都合離職者（4.7%減）、自己都合離職者（8.1%減）、無業者（0.6%増）となった。



求 人 ・ 求 職

項目 年度月別	新規求人数		新規求職申込件数		新規求人倍率		有効求人数		有効求職者数		有効 滋賀県 原数値	
	前年比	前年比	前年比	前年比	原数値	季調値	前年比	前年比	前年比	前年比	ハート除く	
令和元年度	9,414	-4.0	4,790	-0.9	1.97		26,462	-3.8	20,235	1.6	1.31	1.17
2年度	7,124	-24.3	4,807	0.4	1.48		19,499	-26.3	22,607	11.7	0.86	0.76
3年度	7,985	12.1	4,760	-1.0	1.68		21,975	12.7	22,627	0.1	0.97	0.93
4年度	8,883	11.2	4,622	-2.9	1.92		24,726	12.5	21,811	-3.6	1.13	1.08
5年度	8,222	-7.4	4,673	1.1	1.76		23,292	-5.8	22,090	1.3	1.05	1.01
6月	7,792	13.2	4,541	-1.3	1.72	1.82	23,123	18.5	23,334	2.0	0.99	0.99
7月	8,265	11.8	4,043	-8.4	2.04	1.95	22,820	15.9	22,026	0.9	1.04	1.03
8月	8,780	21.0	4,289	-2.1	2.05	2.00	23,379	17.0	21,576	-0.6	1.08	1.06
9月	7,970	6.4	4,420	-5.7	1.80	1.93	23,860	14.3	21,428	-2.4	1.11	1.08
10月	9,059	2.2	4,392	-8.7	2.06	1.94	24,451	11.6	21,342	-5.4	1.15	1.11
11月	9,182	17.2	3,676	-8.9	2.50	2.10	24,816	10.0	20,426	-8.6	1.21	1.14
12月	8,434	14.1	3,328	-4.4	2.53	1.98	25,343	12.6	19,306	-8.7	1.31	1.22
5年 1月	10,469	11.8	4,783	-2.9	2.19	1.99	26,554	12.0	19,790	-7.8	1.34	1.20
2月	10,767	3.5	5,759	6.9	1.87	1.82	28,348	9.7	21,638	-4.7	1.31	1.14
3月	9,090	5.6	5,120	-5.9	1.78	1.91	26,936	2.7	22,745	-5.4	1.18	1.08
4月	8,326	-4.5	6,117	-0.7	1.36	1.80	24,398	2.6	23,080	-4.4	1.06	1.03
5月	8,126	0.7	4,932	-0.3	1.65	1.87	23,453	0.6	23,015	-4.0	1.02	1.01
6月	7,643	-1.9	4,481	-1.3	1.71	1.85	22,683	-1.9	22,819	-2.2	0.99	0.99
7月	8,133	-1.6	4,134	2.3	1.97	1.85	22,326	-2.2	21,857	-0.8	1.02	1.00
8月	8,077	-8.0	4,267	-0.5	1.89	1.82	22,627	-3.2	21,584	0.0	1.05	1.01
9月	7,646	-4.1	4,642	5.0	1.65	1.76	22,793	-4.5	21,797	1.7	1.05	1.00
10月	8,574	-5.4	4,621	5.2	1.86	1.81	22,894	-6.4	22,040	3.3	1.04	1.00
11月	7,742	-15.7	3,825	4.1	2.02	1.65	22,595	-8.9	21,306	4.3	1.06	1.03
12月	7,504	-11.0	3,469	4.2	2.16	1.69	22,486	-11.3	20,220	4.7	1.11	1.08
6年 1月	9,321	-11.0	4,967	3.8	1.88	1.70	23,522	-11.4	20,830	5.3	1.13	1.05
2月	9,629	-10.6	5,926	2.9	1.62	1.55	25,429	-10.3	22,955	6.1	1.11	0.98
3月	7,948	-12.6	4,692	-8.4	1.69	1.80	24,300	-9.8	23,571	3.6	1.03	0.94
4月	8,114	-2.5	6,170	0.9	1.32	1.83	22,151	-9.2	23,982	3.9	0.92	0.90
5月	7,358	-9.5	5,056	2.5	1.46	1.64	21,589	-7.9	24,073	4.6	0.90	0.89
6月	7,028	-8.0	4,096	-8.6	1.72	1.77	21,105	-7.0	23,412	2.6	0.90	0.91

大津所	1,525	-0.1	817	-12.1	1.87		4,582	-8.5	5,230	2.0	0.88	0.83
高島出張所	270	-22.2	148	8.8	1.82		825	-7.0	878	-0.9	0.94	0.95
長浜所	755	-11.9	489	-2.8	1.54		2,160	-7.9	2,266	6.3	0.95	0.99
彦根所	1,135	-7.3	549	-5.3	2.07		3,297	-1.2	2,986	-0.1	1.10	1.06
東近江所	1,030	-10.9	717	-7.2	1.44		3,101	-5.9	3,991	3.0	0.78	0.87
うちハローワークプラザ	-		105	-30.0	-		-		540	-4.6	-	-
甲賀所	752	-17.5	425	-14.8	1.77		2,356	-13.3	2,875	3.8	0.82	0.95
草津所	1,561	-3.6	951	-10.4	1.64		4,784	-6.0	5,186	2.9	0.92	0.89
うち新卒応援ハローワーク	-		96	-16.5	-		-		455	5.8	-	-

* 受給資格決定件数・受給者実人員は、一般＋高齢求職者＋特例。
 * 受給資格決定件数は、令和2年1月以降、各ハローワーク計は労働局計に必ずしも一致しない。
 * ハローワークインターネットサービスの機能拡充に伴う令和3年9月以降の数値については、1頁の(注)を参照。

等 状 況

(パートを含む)

年度=月平均 前年比=% r=修正値

求人倍率		完全失業者数 (全国・年計)		紹介件数		就職件数		充足数		受給資格決定件数		受給者実人員		年度月別
全国	季節調整値	実数	完全失業者率 (率)	前年比	前年比	前年比	前年比	前年比	前年比	前年比	前年比	前年比		
パート含む	万人	万人	(%)											
1.55	163	2.4	5,644	-4.8	1,671	-8.4	1,554	-7.1	1,554	2.8	4,713	2.7	令和元年度	
1.10	192	2.8	5,396	-4.4	1,498	-10.4	1,402	-9.8	1,830	17.8	6,129	30.0	2年度	
1.16	195	2.8	4,976	-7.8	1,527	1.9	1,422	1.4	1,615	-11.7	5,495	-10.3	3年度	
1.31	179	2.6	4,387	-11.8	1,424	-6.7	1,316	-7.5	1,614	-0.1	5,092	-7.3	4年度	
1.29	178	2.6	4,517	3.0	1,404	-1.4	1,290	-2.0	1,729	7.1	5,405	6.2	5年度	
1.08	127	2.6	4,512	-13.5	1,539	-6.4	1,429	-7.4	1,638	1.0	5,532	-8.5	6月	
1.10	129	2.5	3,736	-13.6	1,266	-7.9	1,182	-6.4	1,395	-1.8	5,432	-7.9	7月	
1.12	131	2.5	3,793	-9.1	1,128	-8.7	1,027	-10.6	1,549	8.4	5,711	-3.1	8月	
1.14	132	2.6	4,214	-13.2	1,350	-5.7	1,242	-4.1	1,447	-8.0	5,354	-5.9	9月	
1.16	133	2.6	4,050	-12.0	1,309	-8.3	1,207	-6.8	1,566	0.7	5,112	-4.9	10月	
1.19	135	2.5	3,543	-15.0	1,231	-12.8	1,120	-12.8	1,375	4.8	5,038	-6.2	11月	
1.20	135	2.5	2,892	-15.6	1,097	-3.8	989	-5.2	1,098	-4.9	4,640	-8.9	12月	
1.20	135	2.5	4,129	-6.4	950	-18.9	880	-14.6	1,466	1.5	4,759	-4.1	5年 1月	
1.17	134	2.6	6,926	-4.1	1,537	5.6	1,423	0.4	1,556	21.2	4,592	-4.2	2月	
1.13	132	2.7	5,879	-11.7	2,636	-1.9	2,495	-4.3	1,576	4.9	4,551	-6.6	3月	
1.14	132	2.6	4,127	-10.6	1,598	1.8	1,475	1.9	2,578	16.3	4,825	-0.2	4月	
1.12	132	2.6	4,552	4.5	1,443	-1.9	1,314	-2.7	2,524	1.7	5,744	3.6	5月	
1.09	131	2.5	4,491	-0.5	1,446	-6.0	1,317	-7.8	1,653	0.9	5,635	1.9	6月	
1.08	130	2.6	3,910	4.7	1,168	-7.7	1,072	-9.3	1,555	11.5	5,784	6.5	7月	
1.08	130	2.6	3,905	3.0	1,199	6.3	1,065	3.7	1,527	-1.4	5,829	2.1	8月	
1.07	129	2.6	4,676	11.0	1,354	0.3	1,239	-0.2	1,561	7.9	5,522	3.1	9月	
1.05	129	2.5	4,230	4.4	1,388	6.0	1,269	5.1	1,845	17.8	5,648	10.5	10月	
1.04	127	2.5	3,710	4.7	1,189	-3.4	1,088	-2.9	1,520	10.5	5,453	8.2	11月	
1.01	127	2.5	3,085	6.7	1,106	0.8	1,002	1.3	1,250	13.8	5,093	9.8	12月	
1.01	127	2.4	4,272	3.5	941	-0.9	858	-2.5	1,522	3.8	5,261	10.5	6年 1月	
0.99	126	2.6	7,597	9.7	1,599	4.0	1,467	3.1	1,688	8.5	5,084	10.7	2月	
1.00	128	2.6	5,645	-4.0	2,421	-8.2	2,317	-7.1	1,519	-3.6	4,985	9.5	3月	
1.00	126	2.6	4,334	5.0	1,529	-4.3	1,417	-3.9	2,717	5.4	5,656	17.2	4月	
0.98	124	2.6	4,546	-0.1	1,435	-0.6	1,297	-1.3	2,567	1.7	6,154	7.1	5月	
0.99	123	2.5	4,104	-8.6	1,338	-7.5	1,221	-7.3	1,545	-6.5	5,740	1.9	6月	

912	-10.6	272	-10.2	258	-12.5	379	-12.9	1,418	0.1	大津所
124	-11.4	58	-6.5	48	-9.4	53	10.4	181	-0.5	高島出張所
512	-7.2	180	2.9	155	-1.9	179	4.7	624	10.1	長浜所
549	-6.8	186	-9.7	174	-7.0	179	0.6	663	-2.4	彦根所
596	-6.9	204	-14.6	168	-8.7	243	-4.0	939	4.1	東近江所
140	-4.1	35	-25.5	-	-	-	-	-	-	うちハローワークプラザ
447	-9.3	169	-1.2	144	-5.3	152	-15.6	600	7.5	甲賀所
964	-8.8	269	-7.2	274	-4.9	360	-7.2	1,315	-1.2	草津所
74	-2.6	16	14.3	-	-	-	-	-	-	うち新卒応援ハローワーク

常 用 職 業

項目	常用（パートタイムを除く）											
	月間有効求職者数		新規求職申込件数		月間有効求職人数		新規求人数		就職件数		充足数	
	①	前年比	②	前年比	③	前年比	④	前年比	⑤	前年比	⑥	前年比
令和 元年度	12,002	0.1	2,926	-1.9	13,102	-6.5	4,553	-7.9	818	-13.8	750	-12.6
2年度	13,573	13.1	2,900	-0.9	9,849	-24.8	3,513	-22.8	646	-21.0	588	-21.6
3年度	13,178	-2.9	2,817	-2.9	11,400	15.7	4,017	14.3	670	3.7	613	4.3
4年度	12,532	-4.9	2,684	-4.7	12,528	9.9	4,376	8.9	606	-9.6	547	-10.8
5年度	12,562	0.2	2,693	0.3	11,847	-5.4	4,057	-7.3	578	-4.5	518	-5.2
6月	13,103	0.1	2,662	-1.9	12,096	15.5	4,016	11.9	660	-4.3	594	-3.6
7月	12,671	-0.9	2,450	-10.6	12,089	13.4	4,201	8.4	567	-13.8	518	-12.6
8月	12,634	-2.7	2,683	-5.3	12,434	16.6	4,682	24.3	538	-13.5	472	-16.5
9月	12,486	-5.1	2,548	-10.6	12,515	10.2	4,079	-3.2	598	-12.3	541	-9.2
10月	12,416	-7.0	2,552	-11.2	12,777	10.2	4,497	4.1	595	-14.6	541	-14.1
11月	11,808	-9.7	2,189	-10.8	12,525	7.3	4,502	16.2	592	-6.5	539	-10.3
12月	11,309	-8.7	2,064	-3.1	12,860	10.1	4,332	8.8	516	-3.7	458	-4.8
5年 1月	11,582	-8.3	2,856	-4.2	12,908	6.3	4,538	-0.2	455	-19.0	415	-15.7
2月	12,400	-5.1	3,149	5.7	13,075	4.8	4,481	2.0	597	-2.6	534	-9.6
3月	13,001	-5.2	2,982	-5.7	13,058	3.5	4,675	11.6	889	-7.3	819	-7.5
4月	12,879	-5.0	3,221	-1.5	12,471	4.0	4,247	-1.6	654	2.2	593	1.7
5月	12,783	-4.7	2,757	-1.7	12,097	0.7	3,918	-6.4	556	-10.3	506	-7.8
6月	12,634	-3.6	2,575	-3.3	11,679	-3.4	3,920	-2.4	600	-9.1	532	-10.4
7月	12,387	-2.2	2,495	1.8	11,620	-3.9	4,224	0.5	537	-5.3	474	-8.5
8月	12,490	-1.1	2,689	0.2	11,776	-5.3	4,009	-14.4	572	6.3	499	5.7
9月	12,588	0.8	2,677	5.1	11,770	-6.0	3,855	-5.5	585	-2.2	522	-3.5
10月	12,728	2.5	2,749	7.7	12,004	-6.0	4,549	1.2	575	-3.4	518	-4.3
11月	12,264	3.9	2,292	4.7	11,851	-5.4	3,973	-11.8	558	-5.7	495	-8.2
12月	11,740	3.8	2,114	2.4	11,746	-8.7	3,768	-13.0	516	0.0	458	0.0
6年 1月	12,103	4.5	2,899	1.5	11,800	-8.6	4,462	-1.7	408	-10.3	377	-9.2
2月	12,936	4.3	3,134	-0.5	11,787	-9.9	3,875	-13.5	626	4.9	555	3.9
3月	13,208	1.6	2,711	-9.1	11,563	-11.4	3,887	-16.9	754	-15.2	690	-15.8
4月	13,250	2.9	3,209	-0.4	11,103	-11.0	4,073	-4.1	620	-5.2	575	-3.0
5月	13,260	3.7	2,823	2.4	11,160	-7.7	3,816	-2.6	571	2.7	490	-3.2
6月	12,894	2.1	2,337	-9.2	11,085	-5.1	3,657	-6.7	557	-7.2	497	-6.6

大 津 所	2,918	3.7	472	-9.4	2,280	-6.1	798	-2.8	105	-9.5	71	-26.8
高 島 出 張 所	447	2.5	75	4.2	411	-3.7	132	-12.0	28	33.3	23	35.3
長 浜 所	1,206	5.8	265	-8.3	1,057	-4.0	365	0.6	84	15.1	78	34.5
彦 根 所	1,597	0.1	296	-9.2	1,593	2.1	521	-6.3	84	-7.7	79	-12.2
東 近 江 所	2,160	3.4	410	-1.2	1,739	-4.7	554	-9.0	85	-10.5	72	-7.7
うちハローワークプラザ	313	-4.3	69	-5.5	-	-	-	-	14	-30.0	-	-
甲 賀 所	1,561	-1.8	267	-16.3	1,457	-11.8	475	-16.1	65	-22.6	70	-9.1
草 津 所	3,005	1.1	552	-12.8	2,548	-5.1	812	-5.0	106	-11.7	104	-9.6
うち新卒応援ハローワーク	385	7.2	86	-15.7	-	-	-	-	10	-9.1	-	-

*ハローワークインターネットサービスの機能拡充に伴う令和3年9月以降の数値については、1頁の(注)を参照。

紹 介 状 況

年度=月平均

正 社 員														年度月別
有効求人倍率 ③/①	新規求人倍率 ④/②	就職率 ⑤/②×100	充足率 ⑥/④×100	月間有効求人数 ⑦		新規求人数 ⑧		就職件数 ⑨		充足数 ⑩		有効求人倍率 ⑦/①	充足率 ⑩/⑥×100	
				前年比	前年比	前年比	前年比							
1.09	1.56	28.0	16.5	10,093	-2.6	3,464	-3.3	604	-12.2	545	-10.8	0.84	15.7	令和 元年度
0.73	1.21	22.3	16.7	7,803	-22.7	2,754	-20.5	488	-19.2	442	-18.9	0.57	16.0	2年度
0.87	1.43	23.8	15.3	9,036	15.8	3,144	14.2	514	5.3	467	5.7	0.69	14.9	3年度
1.00	1.63	22.6	12.5	10,070	11.4	3,485	10.8	466	-9.3	422	-9.6	0.80	12.1	4年度
0.94	1.51	21.5	12.8	9,831	-2.4	3,342	-4.1	451	-3.3	400	-5.3	0.78	12.0	5年度
0.92	1.51	24.8	14.8	9,801	17.9	3,204	10.9	524	-0.8	474	1.5	0.75	14.8	6月
0.95	1.71	23.1	12.3	9,879	16.9	3,520	14.7	441	-11.1	412	-5.5	0.78	11.7	7月
0.98	1.75	20.1	10.1	10,043	19.0	3,650	26.0	441	-11.1	388	-14.7	0.79	10.6	8月
1.00	1.60	23.5	13.3	10,149	13.7	3,296	-0.7	473	-11.8	429	-8.7	0.81	13.0	9月
1.03	1.76	23.3	12.0	10,326	13.2	3,684	9.8	472	-17.2	434	-15.6	0.83	11.8	10月
1.06	2.06	27.0	12.0	10,130	9.9	3,517	14.9	462	-9.2	428	-10.5	0.86	12.2	11月
1.14	2.10	25.0	10.6	10,219	9.4	3,348	5.3	404	-5.8	361	-4.2	0.90	10.8	12月
1.11	1.59	15.9	9.1	10,220	3.9	3,652	-2.3	351	-25.0	325	-20.0	0.88	8.9	5年 1月
1.05	1.42	19.0	11.9	10,240	4.1	3,329	4.3	465	-1.7	418	-7.1	0.83	12.6	2月
1.00	1.57	29.8	17.5	10,482	6.1	3,716	15.3	602	-5.2	536	-6.1	0.81	14.4	3月
0.97	1.32	20.3	14.0	10,152	5.4	3,534	-1.1	513	9.4	455	6.6	0.79	12.9	4月
0.95	1.42	20.2	12.9	10,067	3.6	3,236	-2.9	437	-11.4	398	-7.7	0.79	12.3	5月
0.92	1.52	23.3	13.6	9,785	-0.2	3,272	2.1	469	-10.5	417	-12.0	0.77	12.7	6月
0.94	1.69	21.5	11.2	9,755	-1.3	3,566	1.3	424	-3.9	373	-9.5	0.79	10.5	7月
0.94	1.49	21.3	12.4	9,899	-1.4	3,311	-9.3	457	3.6	392	1.0	0.79	11.8	8月
0.94	1.44	21.9	13.5	9,729	-4.1	3,114	-5.5	473	0.0	425	-0.9	0.77	13.6	9月
0.94	1.65	20.9	11.4	9,929	-3.8	3,813	3.5	460	-2.5	399	-8.1	0.78	10.5	10月
0.97	1.73	24.3	12.5	9,823	-3.0	3,241	-7.8	447	-3.2	390	-8.9	0.80	12.0	11月
1.00	1.78	24.4	12.2	9,866	-3.5	3,173	-5.2	420	4.0	372	3.0	0.84	11.7	12月
0.97	1.54	14.1	8.4	9,798	-4.1	3,639	-0.4	329	-6.3	301	-7.4	0.81	8.3	6年 1月
0.91	1.24	20.0	14.3	9,661	-5.7	3,041	-8.7	461	-0.9	415	-0.7	0.75	13.6	2月
0.88	1.43	27.8	17.8	9,504	-9.3	3,165	-14.8	520	-13.6	460	-14.2	0.72	14.5	3月
0.84	1.27	19.3	14.1	9,347	-7.9	3,442	-2.6	463	-9.7	439	-3.5	0.71	12.8	4月
0.84	1.35	20.2	12.8	9,425	-6.4	3,207	-0.9	451	3.2	393	-1.3	0.71	12.3	5月
0.86	1.56	23.8	13.6	9,413	-3.8	3,105	-5.1	428	-8.7	380	-8.9	0.73	12.2	6月

0.78	1.69	22.2	8.9	2,005	-5.1	711	-0.3	82	0.0	51	-29.2	0.69	7.2	大 津 所
0.92	1.76	37.3	17.4	368	-2.4	122	-6.2	25	47.1	19	46.2	0.82	15.6	高 島 出 張 所
0.88	1.38	31.7	21.4	880	-0.8	314	9.4	61	3.4	62	31.9	0.73	19.7	長 浜 所
1.00	1.76	28.4	15.2	1,311	1.2	410	-10.3	65	-18.8	61	-15.3	0.82	14.9	彦 根 所
0.81	1.35	20.7	13.0	1,515	-3.7	476	-7.0	70	-5.4	66	6.5	0.70	13.9	東 近 江 所
-	-	20.3	-	-	-	-	-	11	-35.3	-	-	-	-	うちハローワークプラザ
0.93	1.78	24.3	14.7	1,184	-10.9	390	-12.4	53	-18.5	51	-19.0	0.76	13.1	甲 賀 所
0.85	1.47	19.2	12.8	2,150	-2.8	682	-6.3	72	-21.7	70	-20.5	0.72	10.3	草 津 所
-	-	11.6	-	-	-	-	-	10	-9.1	-	-	-	-	うち新卒応援ハローワーク

産業別・規模別新規求人数

(パートを含む)

産業別新規求人数	令和6年6月			令和5年6月			前年同月比			
	求人数			求人数			前年同月比			
	全数	うち		全数	うち		全数	うち		
パート		臨・季	パート		臨・季	パート		臨・季		
A,B 農, 林, 漁業 (01~04)	27	17	6	30	20	3	△ 10.0	△ 15.0	100.0	
C 鉱業, 採石業, 砂利採取業 (05)	5	1	0	8	1	0	△ 37.5	0.0		
D 建設業 (06~08)	556	34	4	591	41	2	△ 5.9	△ 17.1	100.0	
E 製造業 (09~32)	1,077	325	62	1,375	411	125	△ 21.7	△ 20.9	△ 50.4	
09 食料品製造業	172	121	10	146	88	19	17.8	37.5	△ 47.4	
10 飲料・たばこ・飼料製造業	15	5	0	13	4	6	15.4	25.0	△ 100.0	
11 繊維工業	64	31	5	71	20	7	△ 9.9	55.0	△ 28.6	
12 木材・木製品製造業(家具を除く)	18	4	1	16	5	1	12.5	△ 20.0	0.0	
13 家具・装備品製造業	19	5	0	20	7	0	△ 5.0	△ 28.6		
14 パルプ・紙・紙加工品製造業	17	1	0	40	15	5	△ 57.5	△ 93.3	△ 100.0	
15 印刷・同関連業	24	2	0	42	6	1	△ 42.9	△ 66.7	△ 100.0	
16 化学工業	54	9	8	91	38	21	△ 40.7	△ 76.3	△ 61.9	
17 石油製品・石炭製品製造業	10	1	0	9	1	0	11.1	0.0		
18 プラスチック製品製造業	118	27	9	145	51	21	△ 18.6	△ 47.1	△ 57.1	
19 ゴム製品製造業	3	0	0	3	0	0	0.0			
21 窯業・土石製品製造業	39	3	0	39	6	0	0.0	△ 50.0		
22 鉄鋼業	2	0	0	11	1	0	△ 81.8	△ 100.0		
23 非鉄金属製造業	18	7	3	13	9	1	38.5	△ 22.2	200.0	
24 金属製品製造業	99	17	4	114	15	3	△ 13.2	13.3	33.3	
25 はん用機械器具製造業	85	14	2	99	22	7	△ 14.1	△ 36.4	△ 71.4	
26 生産用機械器具製造業	109	20	11	173	16	6	△ 37.0	25.0	83.3	
27 業務用機械器具製造業	13	6	0	26	14	2	△ 50.0	△ 57.1	△ 100.0	
28 電子部品・デバイス・電子回路製造業	36	11	1	59	17	6	△ 39.0	△ 35.3	△ 83.3	
29 電気機械器具製造業	69	28	8	117	47	8	△ 41.0	△ 40.4	0.0	
30 情報通信機械器具製造業	3	0	0	7	4	0	△ 57.1	△ 100.0		
31 輸送用機械器具製造業	53	2	0	86	15	11	△ 38.4	△ 86.7	△ 100.0	
20,32 その他の製造業	37	11	0	35	10	0	5.7	10.0		
F 電気・ガス・熱供給・水道業 (33~36)	2	0	0	3	0	2	(△33.3)		(△100.0)	
G 情報通信業 (37~41)	39	10	2	30	12	5	30.0	△ 16.7	△ 60.0	
H 運輸業, 郵便業 (42~49)	449	104	60	625	142	58	(△28.2)	(△26.8)	(3.4)	
I 卸売業, 小売業 (50~61)	563	320	24	686	385	11	(△17.9)	(△16.9)	(118.2)	
J 金融業, 保険業 (62~67)	22	10	4	59	11	5	△ 62.7	△ 9.1	△ 20.0	
K 不動産業, 物品賃貸業 (68~70)	108	35	0	112	35	2	△ 3.6	0.0	△ 100.0	
L 学術研究, 専門・技術サービス業 (71~74)	102	35	7	142	41	3	△ 28.2	△ 14.6	133.3	
M 宿泊業, 飲食サービス業 (75~77)	463	353	65	554	468	109	△ 16.4	△ 24.6	△ 40.4	
N 生活関連サービス業, 娯楽業 (78~80)	349	200	3	292	170	34	19.5	17.6	△ 91.2	
O 教育, 学習支援業 (81, 82)	127	64	8	117	89	4	8.5	△ 28.1	100.0	
P 医療, 福祉 (83~85)	1,793	930	110	1,691	855	120	(6.0)	(8.8)	(△8.3)	
Q 複合サービス事業 (86, 87)	84	37	4	76	21	13	10.5	76.2	△ 69.2	
R サービス業(他に分類されないもの) (88~96)	998	467	211	893	455	233	(11.8)	(2.6)	(△9.4)	
S, T 公務(他に分類されるものを除く)・その他 (97, 98, 99)	264	228	92	359	296	132	△ 26.5	△ 23.0	△ 30.3	
合計	7,028	3,170	662	7,643	3,453	861	△ 8.0	△ 8.2	△ 23.1	
事業規模別	29人以下	4,119	1,842	367	4,635	2,184	463	△ 11.1	△ 15.7	△ 20.7
	30~99人	1,812	836	117	1,748	772	189	3.7	8.3	△ 38.1
	100~299人	721	328	133	884	380	173	△ 18.4	△ 13.7	△ 23.1
	300~499人	244	88	41	210	75	25	16.2	17.3	64.0
	500~999人	44	25	1	97	23	4	△ 54.6	8.7	△ 75.0
1,000人以上	88	51	3	69	19	7	27.5	168.4	△ 57.1	

(注)令和6年4月以降については令和5年7月改定の「日本標準産業分類」に基づく区分、令和6年3月以前については平成25年10月改定の「日本標準産業分類」に基づく区分対前年同月比については、産業分類改定による影響のある産業について()で示している。

新規求職者(常用)の就業・不就業の状態別内訳

(パートを除く)

年度=月平均 前年比=%

項目 年度月別	新規求職者数		在職者		離職者		定年到達者		事業主都合		自己都合		無業者	
	前年比		前年比		前年比		前年比		前年比		前年比		前年比	
令和 元年度	2,926	-1.9	1,121	-6.9	1,619	1.4	53	-8.6	426	6.5	1,115	0.0	186	2.2
2年度	2,900	-0.9	974	-13.1	1,761	8.8	53	0.0	621	45.8	1,057	-5.2	165	-11.3
3年度	2,817	-2.9	1,040	6.8	1,588	-9.8	50	-5.7	440	-29.1	1,067	0.9	189	14.5
4年度	2,684	-4.7	983	-5.5	1,519	-4.3	47	-6.0	362	-17.7	1,081	1.3	183	-3.2
5年度	2,693	0.3	978	-0.5	1,543	1.6	51	8.0	399	10.3	1,065	-1.5	172	-6.2
6月	2,662	-1.9	1,002	5.1	1,470	-7.8	36	-26.5	347	-24.6	1,064	0.9	190	14.5
7月	2,450	-10.6	859	-14.3	1,420	-7.4	31	-24.4	379	-12.9	981	-4.2	171	-15.8
8月	2,683	-5.3	983	-8.0	1,513	-5.1	46	-8.0	338	-14.2	1,100	0.1	187	10.7
9月	2,548	-10.6	871	-20.4	1,463	-6.6	34	-8.1	320	-24.0	1,078	-0.9	214	12.0
10月	2,552	-11.2	928	-13.8	1,465	-9.1	39	-4.9	326	-28.2	1,068	-1.7	159	-15.0
11月	2,189	-10.8	824	-8.6	1,232	-10.5	28	-34.9	266	-11.6	907	-9.4	133	-24.0
12月	2,064	-3.1	779	-10.9	1,133	-1.0	44	29.4	260	-17.2	804	3.5	152	35.7
5年 1月	2,856	-4.2	1,127	-7.7	1,582	0.1	50	-7.4	409	3.5	1,093	-0.5	147	-18.8
2月	3,149	5.7	1,351	3.8	1,604	8.4	43	-2.3	356	-1.1	1,173	13.8	194	-1.5
3月	2,982	-5.7	1,161	-7.4	1,590	-1.9	58	-9.4	362	-2.9	1,149	0.0	231	-19.5
4月	3,221	-1.5	877	-5.6	2,135	0.9	118	13.5	632	2.8	1,356	-0.1	209	-6.7
5月	2,757	-1.7	932	-4.6	1,665	1.8	59	15.7	438	21.7	1,139	-4.7	160	-17.1
6月	2,575	-3.3	1,007	0.5	1,396	-5.0	37	2.8	343	-1.2	992	-6.8	172	-9.5
7月	2,495	1.8	869	1.2	1,475	3.9	50	61.3	380	0.3	1,012	3.2	151	-11.7
8月	2,689	0.2	977	-0.6	1,525	0.8	44	-4.3	368	8.9	1,082	-1.6	187	0.0
9月	2,677	5.1	981	12.6	1,498	2.4	29	-14.7	343	7.2	1,104	2.4	198	-7.5
10月	2,749	7.7	906	-2.4	1,671	14.1	52	33.3	426	30.7	1,163	8.9	172	8.2
11月	2,292	4.7	833	1.1	1,307	6.1	28	0.0	319	19.9	936	3.2	152	14.3
12月	2,114	2.4	835	7.2	1,162	2.6	36	-18.2	331	27.3	770	-4.2	117	-23.0
6年 1月	2,899	1.5	1,155	2.5	1,582	0.0	49	-2.0	420	2.7	1,081	-1.1	162	10.2
2月	3,134	-0.5	1,322	-2.1	1,624	1.2	54	25.6	439	23.3	1,097	-6.5	188	-3.1
3月	2,711	-9.1	1,042	-10.2	1,479	-7.0	53	-8.6	346	-4.4	1,045	-9.1	190	-17.7
4月	3,209	-0.4	838	-4.4	2,143	0.4	123	4.2	638	0.9	1,351	-0.4	228	9.1
5月	2,823	2.4	956	2.6	1,672	0.4	60	1.7	410	-6.4	1,170	2.7	195	21.9
6月	2,337	-9.2	854	-15.2	1,310	-6.2	39	5.4	327	-4.7	912	-8.1	173	0.6

大津所	472	-9.4	160	-23.4	275	3.8	12	-14.3	77	26.2	177	-5.3	37	-21.3
高島出張所	75	4.2	28	75.0	38	-24.0	1		9	125.0	27	-34.1	9	50.0
長浜所	265	-8.3	103	-8.8	136	-13.9	4	0.0	27	-35.7	102	-7.3	26	44.4
彦根所	296	-9.2	132	-8.3	146	-12.0	1	-87.5	38	-2.6	105	-10.3	18	12.5
東近江所	410	-1.2	140	-14.6	251	8.7	9	200.0	56	9.8	179	5.9	19	-5.0
うちハローワークプラザ	69	-5.5	16	-48.4	53	29.3	2		9	-25.0	41	46.4	0	
甲賀所	267	-16.3	102	-20.3	151	-13.2	4	300.0	44	-21.4	101	-13.7	14	-17.6
草津所	552	-12.8	189	-18.9	313	-11.1	8	14.3	76	-15.6	221	-12.0	50	4.2
うち新卒応援ハローワーク	86	-15.7	29	-32.6	42	-8.7	0		9	-35.7	33	6.5	15	15.4

*ハローワークインターネットサービスの機能拡充に伴う令和3年9月以降の数値については、1頁の(注)を参照。

人 求 効 有 別 所 定 安

項目 年度月別	有効求人人数								有効求職者数			
	大津	高島	長浜	彦根	東近江	甲賀	草津	滋賀県	大津	高島	長浜	彦根
令和 元年度	5,469	783	2,605	4,589	3,977	2,916	6,123	26,462	4,596	786	2,040	2,618
2年度	4,267	689	1,837	3,493	2,763	2,031	4,419	19,499	5,151	851	2,219	2,978
3年度	4,456	798	2,296	3,586	3,305	2,495	5,040	21,975	5,154	846	2,123	2,959
4年度	4,985	891	2,606	3,945	4,050	2,791	5,458	24,726	5,009	850	2,062	2,892
5年度	4,924	948	2,343	3,499	3,586	2,716	5,278	23,292	4,862	911	2,055	2,923
6月	4,610	789	2,442	3,866	3,631	2,616	5,169	23,123	5,341	853	2,260	3,041
7月	4,554	806	2,335	3,781	3,617	2,578	5,149	22,820	5,070	826	2,066	2,875
8月	4,652	847	2,501	3,839	3,759	2,623	5,158	23,379	4,920	828	2,056	2,849
9月	4,760	811	2,503	3,985	3,878	2,718	5,205	23,860	4,871	838	2,028	2,848
10月	4,929	845	2,592	4,066	3,999	2,741	5,279	24,451	4,935	840	2,024	2,819
11月	5,103	911	2,802	3,888	4,036	2,667	5,409	24,816	4,693	828	1,905	2,689
12月	5,245	937	2,677	3,752	4,437	2,802	5,493	25,343	4,394	781	1,780	2,552
5年 1月	5,384	974	2,835	3,775	4,497	3,187	5,902	26,554	4,616	806	1,866	2,594
2月	5,807	1,020	2,766	4,305	4,806	3,203	6,441	28,348	5,015	856	1,980	2,920
3月	5,458	1,010	2,838	4,222	4,567	2,982	5,859	26,936	5,170	973	2,113	3,157
4月	5,190	915	2,502	3,657	4,000	2,756	5,378	24,398	5,237	937	2,128	3,051
5月	5,173	867	2,403	3,404	3,613	2,723	5,270	23,453	5,155	941	2,147	3,037
6月	5,010	887	2,345	3,338	3,295	2,716	5,092	22,683	5,129	886	2,132	2,990
7月	4,643	880	2,280	3,424	3,462	2,630	5,007	22,326	4,891	862	1,992	2,910
8月	4,685	920	2,191	3,535	3,609	2,616	5,071	22,627	4,786	883	1,951	2,888
9月	4,637	896	2,172	3,522	3,482	2,749	5,335	22,793	4,708	912	2,058	2,861
10月	4,634	897	2,296	3,427	3,494	2,820	5,326	22,894	4,697	909	2,106	2,912
11月	4,674	997	2,417	3,335	3,354	2,814	5,004	22,595	4,579	898	2,000	2,783
12月	4,756	985	2,299	3,342	3,317	2,767	5,020	22,486	4,397	856	1,912	2,648
6年 1月	5,174	1,057	2,302	3,413	3,516	2,777	5,283	23,522	4,644	900	1,954	2,706
2月	5,424	1,036	2,475	3,764	3,973	2,773	5,984	25,429	5,017	961	2,113	3,078
3月	5,084	1,038	2,435	3,822	3,914	2,445	5,562	24,300	5,098	992	2,169	3,206
4月	4,664	964	2,329	3,425	3,496	2,290	4,983	22,151	5,355	961	2,268	3,122
5月	4,658	849	2,245	3,389	3,176	2,400	4,872	21,589	5,427	923	2,293	3,111
6月	4,582	825	2,160	3,297	3,101	2,356	4,784	21,105	5,230	878	2,266	2,986

*ハローワークインターネットサービスの機能拡充に伴う令和3年9月以降の数値については、1頁の(注)を参照。

有効求職状況

(パートを含む) 年度=月平均

				有効求人倍率 (原数値)								年度月別
東近江	甲賀	草津	滋賀県	大津	高島	長浜	彦根	東近江	甲賀	草津	滋賀県	
3,301	2,490	4,405	20,235	1.19	1.00	1.28	1.75	1.20	1.17	1.39	1.31	令和元年度
3,787	2,738	4,883	22,607	0.83	0.81	0.83	1.17	0.73	0.74	0.90	0.86	2年度
3,870	2,671	5,004	22,627	0.86	0.94	1.08	1.21	0.85	0.93	1.01	0.97	3年度
3,646	2,574	4,778	21,811	1.00	1.05	1.26	1.36	1.11	1.08	1.14	1.13	4年度
3,744	2,700	4,895	22,090	1.01	1.04	1.14	1.20	0.96	1.01	1.08	1.05	5年度
3,946	2,743	5,150	23,334	0.86	0.92	1.08	1.27	0.92	0.95	1.00	0.99	6月
3,689	2,605	4,895	22,026	0.90	0.98	1.13	1.32	0.98	0.99	1.05	1.04	7月
3,599	2,552	4,772	21,576	0.95	1.02	1.22	1.35	1.04	1.03	1.08	1.08	8月
3,529	2,585	4,729	21,428	0.98	0.97	1.23	1.40	1.10	1.05	1.10	1.11	9月
3,546	2,589	4,589	21,342	1.00	1.01	1.28	1.44	1.13	1.06	1.15	1.15	10月
3,475	2,451	4,385	20,426	1.09	1.10	1.47	1.45	1.16	1.09	1.23	1.21	11月
3,267	2,339	4,193	19,306	1.19	1.20	1.50	1.47	1.36	1.20	1.31	1.31	12月
3,306	2,358	4,244	19,790	1.17	1.21	1.52	1.46	1.36	1.35	1.39	1.34	5年 1月
3,555	2,543	4,769	21,638	1.16	1.19	1.40	1.47	1.35	1.26	1.35	1.31	2月
3,714	2,625	4,993	22,745	1.06	1.04	1.34	1.34	1.23	1.14	1.17	1.18	3月
3,917	2,685	5,125	23,080	0.99	0.98	1.18	1.20	1.02	1.03	1.05	1.06	4月
3,921	2,732	5,082	23,015	1.00	0.92	1.12	1.12	0.92	1.00	1.04	1.02	5月
3,873	2,769	5,040	22,819	0.98	1.00	1.10	1.12	0.85	0.98	1.01	0.99	6月
3,687	2,708	4,807	21,857	0.95	1.02	1.14	1.18	0.94	0.97	1.04	1.02	7月
3,618	2,673	4,785	21,584	0.98	1.04	1.12	1.22	1.00	0.98	1.06	1.05	8月
3,692	2,707	4,859	21,797	0.98	0.98	1.06	1.23	0.94	1.02	1.10	1.05	9月
3,756	2,729	4,931	22,040	0.99	0.99	1.09	1.18	0.93	1.03	1.08	1.04	10月
3,657	2,636	4,753	21,306	1.02	1.11	1.21	1.20	0.92	1.07	1.05	1.06	11月
3,435	2,502	4,470	20,220	1.08	1.15	1.20	1.26	0.97	1.11	1.12	1.11	12月
3,552	2,569	4,505	20,830	1.11	1.17	1.18	1.26	0.99	1.08	1.17	1.13	6年 1月
3,858	2,811	5,117	22,955	1.08	1.08	1.17	1.22	1.03	0.99	1.17	1.11	2月
3,964	2,880	5,262	23,571	1.00	1.05	1.12	1.19	0.99	0.85	1.06	1.03	3月
4,021	2,932	5,323	23,982	0.87	1.00	1.03	1.10	0.87	0.78	0.94	0.92	4月
4,069	2,959	5,291	24,073	0.86	0.92	0.98	1.09	0.78	0.81	0.92	0.90	5月
3,991	2,875	5,186	23,412	0.88	0.94	0.95	1.10	0.78	0.82	0.92	0.90	6月

年 齢 別 常 用 職

項目 年度月別	有効求職者数						有効求人数					
	年齢計	24歳	25～	35～	45～	55歳	年齢計	24歳	25～	35～	45～	55歳
		以下	34歳	44歳	54歳	以上		以下	34歳	44歳	54歳	以上
令和 元年度	20,176	2,037	4,133	3,882	3,874	6,250	23,855 (23,855)	5,071 (2,776)	5,253 (5,596)	4,581 (4,879)	4,056 (4,278)	4,894 (6,326)
2年度	22,508	2,068	4,395	4,178	4,495	7,372	17,790 (17,790)	3,710 (1,890)	3,874 (3,995)	3,422 (3,534)	3,022 (3,323)	3,762 (5,048)
3年度	22,530	2,106	4,280	3,992	4,507	7,645	19,708 (19,708)	4,163 (2,263)	4,367 (4,512)	3,852 (3,874)	3,297 (3,624)	4,029 (5,435)
4年度	21,709	2,036	4,159	3,780	4,308	7,426	22,077 (22,077)	4,623 (2,510)	4,865 (5,034)	4,321 (4,264)	3,725 (4,084)	4,543 (6,185)
5年度	21,999	1,891	4,156	3,785	4,405	7,762	20,898	4,365	4,576	4,133	3,550	4,274
6月	23,213	2,212	4,379	3,928	4,453	8,241	20,681 (20,681)	4,382 (2,488)	4,607 (4,777)	4,054 (3,925)	3,442 (3,676)	4,196 (5,815)
7月	21,921	2,106	4,254	3,782	4,302	7,477	20,551 (20,551)	4,367 (2,475)	4,610 (4,859)	4,018 (3,945)	3,427 (3,718)	4,129 (5,554)
8月	21,474	2,104	4,308	3,681	4,218	7,163	21,138 (21,138)	4,454 (2,538)	4,690 (5,048)	4,137 (4,004)	3,560 (3,840)	4,297 (5,708)
9月	21,336	2,097	4,246	3,783	4,202	7,008	21,603 (21,603)	4,541 (2,573)	4,787 (5,080)	4,224 (4,228)	3,645 (3,927)	4,406 (5,795)
10月	21,252	2,099	4,153	3,813	4,244	6,943	22,116 (22,116)	4,620 (2,632)	4,871 (5,091)	4,337 (4,367)	3,741 (4,077)	4,547 (5,949)
11月	20,329	1,980	3,900	3,676	4,106	6,667	22,108 (22,108)	4,586 (2,561)	4,843 (4,976)	4,343 (4,408)	3,745 (4,130)	4,591 (6,033)
12月	19,205	1,847	3,716	3,479	3,833	6,330	22,253 (22,253)	4,624 (2,558)	4,891 (5,066)	4,374 (4,441)	3,769 (4,124)	4,595 (6,064)
5年 1月	19,694	1,790	3,796	3,479	4,007	6,622	23,393 (23,393)	4,826 (2,483)	5,082 (5,228)	4,592 (4,549)	3,995 (4,460)	4,898 (6,673)
2月	21,536	1,818	4,052	3,765	4,449	7,452	24,987 (24,987)	5,155 (2,441)	5,401 (5,428)	4,870 (4,779)	4,268 (4,859)	5,293 (7,480)
3月	22,644	1,948	4,200	3,865	4,652	7,979	23,874 (23,874)	4,979 (2,478)	5,215 (5,263)	4,667 (4,526)	4,066 (4,619)	4,947 (6,988)
4月	22,981	2,014	4,245	3,838	4,468	8,416	21,950 (21,950)	4,596 (2,409)	4,824 (4,940)	4,320 (4,149)	3,738 (4,044)	4,472 (6,408)
5月	22,919	2,038	4,293	3,868	4,356	8,364	21,179 (21,179)	4,466 (2,383)	4,683 (4,855)	4,169 (4,048)	3,571 (3,777)	4,290 (6,116)
6月	22,724	1,947	4,296	3,915	4,366	8,200	20,323 (20,323)	4,296 (2,210)	4,502 (4,733)	4,014 (3,982)	3,412 (3,630)	4,099 (5,768)
7月	21,760	1,923	4,173	3,788	4,306	7,570	20,075 (20,075)	4,222 (2,201)	4,414 (4,676)	3,972 (3,931)	3,386 (3,687)	4,081 (5,580)
8月	21,491	1,936	4,217	3,667	4,254	7,417	20,495 (20,495)	4,305 (2,264)	4,507 (4,815)	4,054 (3,920)	3,467 (3,770)	4,162 (5,726)
9月	21,707	1,931	4,315	3,848	4,343	7,270	20,800 (20,800)	4,336 (2,220)	4,542 (4,882)	4,099 (4,076)	3,522 (3,858)	4,301 (5,764)
10月	21,957	1,939	4,286	3,896	4,467	7,369	20,833 (20,833)	4,352 (2,240)	4,563 (4,842)	4,130 (4,124)	3,534 (3,944)	4,254 (5,683)
11月	21,230	1,851	4,059	3,709	4,321	7,290	20,326	4,239	4,447	4,052	3,482	4,106
12月	20,142	1,735	3,809	3,473	4,128	6,997	19,810	4,140	4,355	3,972	3,384	3,959
6年 1月	20,755	1,712	3,892	3,589	4,294	7,268	20,701	4,292	4,509	4,121	3,552	4,227
2月	22,860	1,791	4,119	3,915	4,734	8,301	22,526	4,642	4,858	4,426	3,852	4,748
3月	23,468	1,870	4,167	3,917	4,828	8,686	21,758	4,495	4,703	4,270	3,699	4,591
4月	23,872	1,902	4,271	3,888	4,728	9,083	19,874	4,160	4,357	3,919	3,340	4,098
5月	23,960	2,014	4,359	3,885	4,612	9,090	19,549	4,115	4,299	3,881	3,293	3,961
6月	23,312	1,890	4,287	3,819	4,470	8,846	19,081	4,007	4,200	3,784	3,234	3,856

*有効求人数、有効求人倍率の上段は「求人数均等配分方式」、下段()は「就職機会積み上げ方式」。

*ハローワークインターネットサービスの機能拡充に伴う令和3年9月以降の数値については、1頁の(注)を参照。

業 紹 介 状 況

(パートを含む) 年度=月平均

就 職 件 数						有 効 求 人 倍 率						年度月別
年齢計	24歳 以下	25～ 34歳	35～ 44歳	45～ 54歳	55歳 以上	年齢計	24歳 以下	25～ 34歳	35～ 44歳	45～ 54歳	55歳 以上	
1,517	155	296	325	331	410	1.18 (1.18)	2.49 (1.36)	1.27 (1.35)	1.18 (1.26)	1.05 (1.10)	0.78 (1.01)	令和元年度
1,361	124	253	287	309	388	0.79 (0.79)	1.79 (0.91)	0.88 (0.91)	0.82 (0.85)	0.67 (0.74)	0.51 (0.68)	2年度
1,377	130	250	277	309	411	0.87 (0.87)	1.98 (1.07)	1.02 (1.05)	0.96 (0.97)	0.73 (0.80)	0.53 (0.71)	3年度
1,274	116	214	241	296	407	1.02 (1.02)	2.27 (1.23)	1.17 (1.21)	1.14 (1.13)	0.86 (0.95)	0.61 (0.83)	4年度
1255	108	201	231	290	425	0.95	2.31	1.10	1.09	0.81	0.55	5年度
1,385	128	265	257	289	446	0.89 (0.89)	1.98 (1.12)	1.05 (1.09)	1.03 (1.00)	0.77 (0.83)	0.51 (0.71)	6月
1,143	114	198	218	269	344	0.94 (0.94)	2.07 (1.18)	1.08 (1.14)	1.06 (1.04)	0.80 (0.86)	0.55 (0.74)	7月
1,030	109	183	182	246	310	0.98 (0.98)	2.12 (1.21)	1.09 (1.17)	1.12 (1.09)	0.84 (0.91)	0.60 (0.80)	8月
1,229	98	230	243	298	360	1.01 (1.01)	2.17 (1.23)	1.13 (1.20)	1.12 (1.12)	0.87 (0.93)	0.63 (0.83)	9月
1,185	103	181	256	271	374	1.04 (1.04)	2.20 (1.25)	1.17 (1.23)	1.14 (1.15)	0.88 (0.96)	0.65 (0.86)	10月
1,108	121	189	209	247	342	1.09 (1.09)	2.32 (1.29)	1.24 (1.28)	1.18 (1.20)	0.91 (1.01)	0.69 (0.90)	11月
906	108	164	181	193	260	1.16 (1.16)	2.50 (1.38)	1.32 (1.36)	1.26 (1.28)	0.98 (1.08)	0.73 (0.96)	12月
816	77	142	149	208	240	1.19 (1.19)	2.70 (1.39)	1.34 (1.38)	1.32 (1.31)	1.00 (1.11)	0.74 (1.01)	5年1月
1,379	119	223	243	349	445	1.16 (1.16)	2.84 (1.34)	1.33 (1.34)	1.29 (1.27)	0.96 (1.09)	0.71 (1.00)	2月
2,346	151	310	418	548	919	1.05 (1.05)	2.56 (1.27)	1.24 (1.25)	1.21 (1.17)	0.87 (0.99)	0.62 (0.88)	3月
1,433	133	227	259	333	481	0.96 (0.96)	2.28 (1.20)	1.14 (1.16)	1.13 (1.08)	0.84 (0.91)	0.53 (0.76)	4月
1,295	131	198	245	293	428	0.92 (0.92)	2.19 (1.17)	1.09 (1.13)	1.08 (1.05)	0.82 (0.87)	0.51 (0.73)	5月
1,280	118	214	258	266	424	0.89 (0.89)	2.21 (1.14)	1.05 (1.10)	1.03 (1.02)	0.78 (0.83)	0.50 (0.70)	6月
1,045	107	199	167	226	346	0.92 (0.92)	2.20 (1.14)	1.06 (1.12)	1.05 (1.04)	0.79 (0.86)	0.54 (0.74)	7月
1,087	110	188	201	238	350	0.95 (0.95)	2.22 (1.17)	1.07 (1.14)	1.11 (1.07)	0.81 (0.89)	0.56 (0.77)	8月
1,242	95	223	256	298	370	0.96 (0.96)	2.25 (1.15)	1.05 (1.13)	1.07 (1.06)	0.81 (0.89)	0.59 (0.79)	9月
1,258	91	207	274	295	391	0.95 (0.95)	2.24 (1.16)	1.06 (1.13)	1.06 (1.06)	0.79 (0.88)	0.58 (0.77)	10月
1,066	100	179	197	253	337	0.96	2.29	1.10	1.09	0.81	0.56	11月
918	92	171	162	199	294	0.98	2.39	1.14	1.14	0.82	0.57	12月
814	81	137	139	183	274	1.00	2.51	1.16	1.15	0.83	0.58	6年1月
1,427	99	210	255	376	487	0.99	2.59	1.18	1.13	0.81	0.57	2月
2,209	140	261	364	523	921	0.93	2.40	1.13	1.09	0.77	0.53	3月
1,390	100	205	242	311	532	0.83	2.19	1.02	1.01	0.71	0.45	4月
1,308	102	222	245	301	438	0.82	2.04	0.99	1.00	0.71	0.44	5月
1,184	95	205	230	243	411	0.82	2.12	0.98	0.99	0.72	0.44	6月

中 高 年 齢 者 求 職

項目 年度月別	新規求職申込件数					有効求職者数				
	(1) 45歳以上		(2) (1)のうち 55歳以上		中高比 (%)	(1) 45歳以上		(2) (1)のうち 55歳以上		中高比 (%)
		前年比		前年比			前年比		前年比	
令和元年度	2,341	4.3	1,431	6.0	48.9	10,154	6.1	6,265	6.9	50.2
2年度	2,474	5.7	1,526	6.6	51.5	11,918	17.4	7,404	18.2	52.7
3年度	2,507	1.3	1,566	2.6	52.7	12,210	2.5	7,683	3.8	54.0
4年度	2,494	-0.5	1,585	1.2	54.0	11,797	-3.4	7,473	-2.7	54.1
5年度	2,611	4.7	1,681	6.1	55.9	12,218	3.6	7,801	4.4	55.3
6月	2,372	-0.6	1,423	-1.4	52.2	12,767	2.9	8,294	3.9	54.7
7月	2,086	-7.5	1,317	-4.6	51.6	11,843	1.6	7,522	3.5	53.8
8月	2,174	1.4	1,351	5.5	50.7	11,441	-0.4	7,202	1.4	53.0
9月	2,193	-4.4	1,317	-7.4	49.6	11,261	-2.4	7,043	-2.1	52.6
10月	2,331	-6.3	1,457	-2.6	53.1	11,239	-5.2	6,981	-5.3	52.7
11月	1,920	-8.4	1,225	-4.9	52.2	10,830	-8.6	6,712	-9.4	53.0
12月	1,758	-5.8	1,114	-1.1	52.8	10,226	-10.3	6,379	-10.0	53.0
5年 1月	2,700	2.6	1,698	1.1	56.4	10,689	-8.4	6,667	-8.8	54.0
2月	3,388	12.3	2,132	15.4	58.8	11,968	-4.6	7,505	-4.6	55.3
3月	2,851	-1.8	1,835	0.9	55.7	12,700	-4.5	8,039	-4.2	55.8
4月	3,543	1.0	2,498	2.4	57.9	12,949	-3.3	8,470	-2.7	56.1
5月	2,685	1.4	1,741	1.5	54.4	12,784	-3.2	8,415	-2.5	55.5
6月	2,403	1.3	1,499	5.3	53.6	12,629	-1.1	8,247	-0.6	55.3
7月	2,216	6.2	1,413	7.3	53.6	11,931	0.7	7,610	1.2	54.6
8月	2,278	4.8	1,434	6.1	53.4	11,718	2.4	7,456	3.5	54.3
9月	2,338	6.6	1,409	7.0	50.4	11,656	3.5	7,307	3.7	53.5
10月	2,543	9.1	1,609	10.4	55.0	11,873	5.6	7,399	6.0	53.9
11月	2,197	14.4	1,384	13.0	57.4	11,647	7.5	7,316	9.0	54.7
12月	1,947	10.8	1,228	10.2	56.1	11,166	9.2	7,025	10.1	55.2
6年 1月	2,841	5.2	1,839	8.3	57.2	11,603	8.6	7,295	9.4	55.7
2月	3,597	6.2	2,353	10.4	60.7	13,085	9.3	8,337	11.1	57.0
3月	2,742	-3.8	1,768	-3.7	58.4	13,569	6.8	8,729	8.6	57.6
4月	3,730	5.3	2,673	7.0	60.5	13,869	7.1	9,131	7.8	57.8
5月	2,879	7.2	1,935	11.1	56.9	13,762	7.7	9,137	8.6	57.2
6月	2,306	-4.0	1,506	0.5	56.3	13,374	5.9	8,888	7.8	57.1

大 津 所	520	-3.9	354	-0.8	63.6	3,174	5.2	2,144	6.8	60.7
高 島 出 張 所	93	19.2	66	46.7	62.8	550	5.2	382	14.4	62.6
長 浜 所	260	4.8	174	3.0	53.2	1,295	9.2	917	11.6	57.1
彦 根 所	319	0.9	201	2.6	58.1	1,639	3.1	1,031	1.7	54.9
東 近 江 所	389	-7.8	248	-3.9	54.3	2,291	4.9	1,565	7.4	57.4
うちハローワークプラザ	62	-29.5	41	-33.9	59.0	317	-5.9	208	-1.0	58.7
甲 賀 所	238	-8.5	157	-6.0	56.0	1,691	11.0	1,147	12.7	58.8
草 津 所	487	-9.5	306	-0.3	51.2	2,734	5.0	1,702	6.8	52.7
うち新卒応援ハローワーク	18	-21.7	4	300.0	18.8	94	19.0	8	60.0	20.7

*ハローワークインターネットサービスの機能拡充に伴う令和3年9月以降の数値については、1頁の(注)を参照。

就 職 状 況

(パートを含む) 年度=月平均 前年比=%

紹 介 件 数					就 職 件 数					年度月別
(1) 45歳以上		(2) (1)のうち 55歳以上		中高比 (%)	(1) 45歳以上		(2) (1)のうち 55歳以上		中高比 (%)	
前年比		前年比			前年比		前年比			
2,886	-0.3	1,628	3.2	51.1	834	-3.4	467	-0.4	49.9	令和元年度
2,974	3.0	1,668	2.5	55.1	777	-6.8	433	-7.3	51.9	2年度
2,809	-5.5	1,641	-1.6	56.5	811	4.4	467	7.9	53.1	3年度
2,579	-8.2	1,545	-5.9	58.8	802	-1.1	472	1.1	56.3	4年度
2,742	6.3	1,634	5.8	60.7	815	1.6	492	4.2	58.0	5年度
2,653	-4.9	1,589	1.8	58.8	835	-0.5	505	2.0	54.3	6月
2,130	-6.7	1,258	0.5	57.0	693	1.2	395	3.1	54.7	7月
2,160	-4.2	1,299	5.5	56.9	620	1.8	362	5.2	55.0	8月
2,323	-11.4	1,296	-16.5	55.1	736	0.1	411	0.0	54.5	9月
2,264	-9.1	1,305	-9.8	55.9	724	1.8	427	4.1	55.3	10月
2,030	-14.6	1,180	-14.4	57.3	672	-9.8	408	-4.4	54.6	11月
1,628	-14.4	909	-16.8	56.3	586	-6.2	349	-6.9	53.4	12月
2,472	0.2	1,511	9.7	59.9	534	-14.6	289	-16.2	56.2	5年 1月
4,576	-2.7	2,947	0.6	66.1	900	11.5	517	11.9	58.6	2月
3,674	-10.1	2,289	-11.2	62.5	1,671	1.9	1,054	4.8	63.4	3月
2,413	-7.7	1,404	-7.1	58.5	914	4.9	554	6.3	57.2	4月
2,661	9.6	1,597	10.9	58.5	825	5.6	498	16.1	57.2	5月
2,680	1.0	1,570	-1.2	59.7	799	-4.3	496	-1.8	55.3	6月
2,229	4.6	1,279	1.7	57.0	653	-5.8	393	-0.5	55.9	7月
2,289	6.0	1,359	4.6	58.6	664	7.1	403	11.3	55.4	8月
2,577	10.9	1,454	12.2	55.1	735	-0.1	419	1.9	54.3	9月
2,515	11.1	1,424	9.1	59.5	776	7.2	448	4.9	55.9	10月
2,234	10.0	1,254	6.3	60.2	672	0.0	390	-4.4	56.5	11月
1,813	11.4	1,074	18.2	58.8	628	7.2	389	11.5	56.8	12月
2,612	5.7	1,565	3.6	61.1	539	0.9	328	13.5	57.3	6年 1月
5,180	13.2	3,333	13.1	68.2	973	8.1	559	8.1	60.9	2月
3,703	0.8	2,293	0.2	65.6	1,596	-4.5	1,026	-2.7	65.9	3月
2,609	8.1	1,676	19.4	60.2	934	2.2	597	7.8	61.1	4月
2,699	1.4	1,696	6.2	59.4	829	0.5	501	0.6	57.8	5月
2,465	-8.0	1,576	0.4	60.1	765	-4.3	491	-1.0	57.2	6月

616	-13.5	395	-11.8	67.5	185	-8.4	127	-11.2	68.0	大 津 所
80	-13.0	57	14.0	64.5	36	-5.3	20	-4.8	62.1	高 島 出 張 所
268	-2.5	187	8.1	52.3	97	11.5	63	26.0	53.9	長 浜 所
327	-6.8	191	-13.6	59.6	87	-14.7	51	-21.5	46.8	彦 根 所
354	-5.3	212	6.0	59.4	114	-7.3	68	-12.8	55.9	東 近 江 所
95	5.6	64	16.4	67.9	23	-8.0	15	-16.7	65.7	うちハローワークプラザ
277	5.3	182	34.8	62.0	97	10.2	71	51.1	57.4	甲 賀 所
543	-11.4	352	2.6	56.3	149	-6.3	91	-1.1	55.4	草 津 所
21	50.0	7		28.4	2	100.0	0		12.5	うち新卒応援ハローワーク

パートタイム職業紹介状況

年度=月平均 前年比=%

項目 年度月別	新規求職 申込件数		月間有効 求職者数		紹介件数		就職件数		新規求人数		月間有効 求人数		充足数		有効求人 倍率 (原数値)
		前年比		前年比		前年比		前年比		前年比		前年比		前年比	
令和 元年度	1,860	0.9	8,212	3.9	2,279	6.5	804	-1.0	4,537	2.4	12,422	1.0	757	0.7	1.51
2年度	1,900	2.2	9,003	9.6	2,464	8.1	818	1.7	3,423	-24.6	9,158	-26.3	783	3.4	1.02
3年度	1,938	2.0	9,428	4.7	2,294	-6.9	816	-0.2	3,645	6.5	9,692	5.8	771	-1.5	1.03
4年度	1,931	-0.4	9,254	-1.8	2,096	-8.6	778	-4.7	4,143	13.7	11,175	15.3	733	-4.9	1.21
5年度	1,973	2.1	9,499	2.6	2,198	4.9	788	1.3	3,864	-6.7	10,611	-5.0	736	0.5	1.12
6月	1,872	-0.6	10,202	4.4	2,114	-8.2	838	-8.1	3,454	16.4	10,076	20.6	791	-11.1	0.99
7月	1,589	-5.0	9,329	3.3	1,639	-3.5	668	-0.7	3,619	10.3	9,731	16.7	632	0.3	1.04
8月	1,596	3.4	8,918	2.4	1,661	-1.9	562	-3.6	3,785	17.0	9,940	15.9	529	-4.9	1.11
9月	1,870	2.0	8,918	1.4	1,925	-8.5	715	1.9	3,563	18.4	10,298	17.2	664	0.8	1.15
10月	1,836	-4.9	8,903	-3.0	1,804	-10.2	682	-2.8	4,154	-0.4	10,701	12.9	635	-0.8	1.20
11月	1,481	-6.0	8,596	-7.0	1,494	-18.2	599	-19.5	4,368	20.7	11,325	14.0	550	-15.8	1.32
12月	1,257	-6.8	7,974	-8.7	1,210	-16.4	537	-4.6	3,738	20.7	11,469	16.0	497	-5.0	1.44
5年 1月	1,919	-0.6	8,183	-7.0	1,993	8.0	461	-16.9	5,423	28.1	12,589	21.0	436	-10.8	1.54
2月	2,604	8.3	9,215	-4.2	4,072	-3.0	900	12.2	5,954	7.4	14,156	17.0	850	8.6	1.54
3月	2,132	-6.2	9,719	-5.6	3,004	-9.8	1,679	0.4	4,092	-0.2	12,834	3.6	1,621	-3.0	1.32
4月	2,890	0.1	10,176	-3.6	2,059	-6.2	901	1.2	3,767	-5.1	11,088	3.7	845	1.6	1.09
5月	2,167	1.6	10,204	-3.2	2,187	7.4	846	5.5	3,922	9.0	10,556	2.6	768	1.7	1.03
6月	1,902	1.6	10,159	-0.4	2,041	-3.5	803	-4.2	3,453	0.0	10,192	1.2	746	-5.7	1.00
7月	1,627	2.4	9,439	1.2	1,703	3.9	593	-11.2	3,588	-0.9	9,920	1.9	556	-12.0	1.05
8月	1,569	-1.7	9,058	1.6	1,712	3.1	597	6.2	3,746	-1.0	10,027	0.9	542	2.5	1.11
9月	1,957	4.7	9,176	2.9	2,176	13.0	737	3.1	3,556	-0.2	10,231	-0.7	686	3.3	1.11
10月	1,867	1.7	9,281	4.2	1,911	5.9	775	13.6	3,745	-9.8	10,161	-5.0	718	13.1	1.09
11月	1,527	3.1	9,017	4.9	1,602	7.2	602	0.5	3,474	-20.5	9,984	-11.8	565	2.7	1.11
12月	1,347	7.2	8,454	6.0	1,302	7.6	538	0.2	3,376	-9.7	9,822	-14.4	492	-1.0	1.16
6年 1月	2,061	7.4	8,700	6.3	2,068	3.8	499	8.2	4,495	-17.1	10,776	-14.4	459	5.3	1.24
2月	2,785	7.0	9,989	8.4	4,685	15.1	927	3.0	5,460	-8.3	12,700	-10.3	862	1.4	1.27
3月	1,973	-7.5	10,331	6.3	2,929	-2.5	1,635	-2.6	3,790	-7.4	11,876	-7.5	1,593	-1.7	1.15
4月	2,949	2.0	10,700	5.1	2,164	5.1	879	-2.4	3,736	-0.8	10,240	-7.6	808	-4.4	0.96
5月	2,228	2.8	10,780	5.6	2,225	1.7	836	-1.2	3,340	-14.8	9,718	-7.9	782	1.8	0.90
6月	1,752	-7.9	10,490	3.3	1,955	-4.2	751	-6.5	3,170	-8.2	9,342	-8.3	695	-6.8	0.89

大津所	345	-15.2	2,310	0.0	439	-13.1	163	-9.4	691	4.9	2,164	-9.0	180	-4.8	0.94
高島出張所	73	14.1	431	-4.0	71	-10.1	30	-25.0	135	-28.6	402	-10.1	24	-33.3	0.93
長浜所	224	4.7	1,058	7.2	254	14.4	89	-9.2	340	-22.9	964	-11.2	71	-22.8	0.91
彦根所	252	-0.4	1,387	-0.4	261	-8.1	99	-4.8	592	-7.5	1,609	-4.2	94	2.2	1.16
東近江所	305	-14.6	1,824	2.6	255	-10.2	112	-18.2	443	-11.9	1,221	-11.6	90	-11.8	0.67
うちハローワークプラザ	36	-53.2	227	-5.0	62	-10.1	21	-22.2	-	-	-	-	-	-	-
甲賀所	156	-12.8	1,307	11.2	210	7.1	102	29.1	266	-10.4	869	-9.8	74	2.8	0.66
草津所	397	-7.2	2,173	5.1	465	-1.3	156	-5.5	703	-2.9	2,113	-6.4	162	-0.6	0.97
うち新卒応援ハローワーク	10	-23.1	68	-4.2	16	14.3	6	100.0	-	-	-	-	-	-	-

*ハローワークインターネットサービスの機能拡充に伴う令和3年9月以降の数値については、1頁の(注)を参照。

雇用保険適用状況

前年比=%

項目 年度月別	適用事業所関係						被保険者関係（一般+高年齢+特例）							
	設置		廃止		月末適用事業所数		資格取得者数		資格喪失者数			被保険者数		
	前年比	前年比	前年比	前年比	前年比	前年比	前年比	前年比	うち 事業主都合	前年比	前年比	前年比		
令和 元年度	765	-7.3	597	0.7	20,921	1.0	69,931	-5.2	65,529	-1.6	3,482	4.2	396,790	1.3
2年度	977	27.7	682	14.2	21,264	1.6	62,619	-10.5	64,787	-1.1	4,714	35.4	394,566	-0.6
3年度	864	-11.6	706	3.5	21,481	1.0	63,485	1.4	63,422	-2.1	3,248	-31.1	396,190	0.4
4年度	763	-11.7	649	-8.1	21,680	0.9	67,466	6.3	65,903	3.9	2,823	-13.1	396,886	0.2
5年度	787	3.1	728	12.2	21,772	0.4	65,098	-3.5	66,536	1.0	3,531	25.1	394,856	-0.5
6月	77	-8.3	31	-24.4	21,627	1.1	5,691	4.7	4,651	-6.4	188	-23.9	399,891	0.3
7月	54	-21.7	48	-7.7	21,643	1.1	4,758	5.4	4,879	4.4	201	-13.7	399,729	0.2
8月	63	5.0	52	57.6	21,661	1.0	4,345	10.8	4,852	10.6	234	25.8	399,187	0.2
9月	61	-29.9	227	-8.1	21,498	1.0	4,465	-3.6	4,800	0.5	197	-17.6	398,823	0.1
10月	46	-24.6	29	16.0	21,527	0.9	5,176	10.3	6,299	3.8	325	-39.5	397,935	0.1
11月	61	-12.9	21	-27.6	21,570	0.9	4,911	12.1	4,564	10.0	141	-32.5	398,561	0.2
12月	57	3.6	20	-25.9	21,606	0.9	4,083	8.1	3,908	-1.0	193	-15.4	398,754	0.3
5年 1月	37	-28.8	34	70.0	21,609	0.8	3,728	-5.1	5,365	1.9	225	47.1	397,056	0.2
2月	62	3.3	26	-25.7	21,646	0.8	4,578	12.9	4,425	6.1	181	23.1	397,232	0.3
3月	74	17.5	43	-24.6	21,680	0.9	4,828	1.9	5,208	4.3	300	48.5	396,886	0.2
4月	67	-20.2	82	10.8	21,669	0.6	11,073	-7.1	11,461	0.2	502	5.7	396,340	-0.1
5月	95	9.2	53	20.5	21,714	0.6	9,643	7.3	5,967	8.2	283	73.6	399,833	0.2
6月	85	10.4	38	22.6	21,763	0.6	4,971	-12.7	5,046	8.5	299	59.0	399,615	-0.1
7月	59	9.3	62	29.2	21,765	0.6	4,537	-4.6	5,018	2.8	298	48.3	399,010	-0.2
8月	55	-12.7	52	0.0	21,773	0.5	4,223	-2.8	4,855	0.1	255	9.0	398,416	-0.2
9月	65	6.6	268	18.1	21,575	0.4	4,470	0.1	4,633	-3.5	222	12.7	398,304	-0.1
10月	75	63.0	24	-17.2	21,631	0.5	5,216	0.8	6,165	-2.1	298	-8.3	397,458	-0.1
11月	64	4.9	17	-19.0	21,681	0.5	4,461	-9.2	4,362	-4.4	233	65.2	397,572	-0.2
12月	47	-17.5	31	55.0	21,695	0.4	3,896	-4.6	3,889	-0.5	226	17.1	397,493	-0.3
6年 1月	65	75.7	22	-35.3	21,737	0.6	4,024	7.9	5,681	5.9	313	39.1	395,814	-0.3
2月	46	-25.8	30	15.4	21,754	0.5	4,310	-5.9	4,790	8.2	328	81.2	395,261	-0.5
3月	64	-13.5	49	14.0	21,772	0.4	4,274	-11.5	4,669	-10.3	274	-8.7	394,856	-0.5
4月	99	47.8	112	36.6	21,763	0.4	9,794	-11.6	10,991	-4.1	503	0.2	393,596	-0.7
5月	87	-8.4	50	-5.7	21,808	0.4	10,006	3.8	5,941	-0.4	198	-30.0	397,534	-0.6
6月	61	-28.2	40	5.3	21,834	0.3	4,886	-1.7	4,217	-16.4	223	-25.4	398,264	-0.3

大津所	16	33.3	6	-57.1	4,634	-0.1	833	3.2	735	-9.3	33	-5.7	74,815	-0.8
高島出張所	2	0.0	1		909	-0.4	104	-6.3	92	-6.1	8	60.0	9,179	-1.7
長浜所	4	-50.0	4	33.3	2,580	0.3	364	-26.5	426	-19.5	31	-53.0	39,929	-0.5
彦根所	6	-60.0	10	233.3	2,704	0.9	636	-12.6	547	-23.6	30	20.0	56,948	-2.3
東近江所	8	-60.0	2	100.0	3,596	-0.2	774	-4.8	673	-10.4	29	20.8	63,857	0.3
甲賀所	3	-66.7	4	-20.0	2,287	0.8	576	10.6	501	-14.7	41	5.1	46,145	0.7
草津所	22	15.8	13	8.3	5,124	0.7	1,599	6.9	1,243	-20.1	51	-51.4	107,391	0.4

雇 用 保 険 給 付

項目 年度月別	基本手当								高年齢者給付金	
	受給資格決定件数		初回受給者数		受給者実人員		支給金額(千円)		受給者数	
		前年比		前年比	(月平均)	前年比		前年比		前年比
令和 元年度	15,278	1.5	12,271	2.7	4,446	2.6	6,653,763	3.7	3,192	3.9
2年度	17,680	15.7	15,416	25.6	5,772	29.8	10,185,252	53.1	4,272	33.8
3年度	15,077	-14.7	13,161	-14.6	5,138	-11.0	9,116,676	-10.5	4,275	0.1
4年度	15,064	-0.1	12,843	-2.4	4,736	-7.8	7,663,317	-15.9	4,243	-0.7
5年度	16,156	7.2	13,904	8.3	5,024	6.1	7,838,231	2.3	4,562	7.5
6月	1,279	0.6	1,340	0.2	5,151	-9.3	727,074	-8.3	381	2.7
7月	1,099	-0.7	1,100	-8.3	5,126	-8.1	642,388	-12.0	305	-4.7
8月	1,253	4.3	1,119	-0.6	5,415	-3.9	764,974	2.1	296	16.1
9月	1,165	-9.5	1,016	3.0	5,092	-6.3	708,090	-12.8	262	1.9
10月	1,232	0.2	937	6.4	4,816	-4.7	621,367	-19.1	296	-7.5
11月	1,085	4.3	1,118	0.1	4,694	-7.1	644,260	-20.4	344	9.6
12月	854	-5.4	877	-13.3	4,411	-9.1	555,461	-29.8	225	-7.4
5年 1月	1,157	-0.1	932	9.5	4,459	-5.4	605,907	-20.9	295	20.9
2月	1,294	23.9	944	4.5	4,300	-4.7	528,484	-23.1	286	3.2
3月	1,291	6.1	996	-0.8	4,292	-7.1	607,700	-24.6	259	2.4
4月	1,806	16.1	1,109	7.0	4,267	-0.9	510,136	-14.5	558	5.5
5月	1,841	2.3	1,604	12.3	4,973	4.1	662,345	0.2	770	0.7
6月	1,288	0.7	1,281	-4.4	5,190	0.8	658,570	-9.4	443	16.3
7月	1,226	11.6	1,242	12.9	5,437	6.1	648,170	0.9	346	13.4
8月	1,271	1.4	1,257	12.3	5,572	2.9	812,366	6.2	257	-13.2
9月	1,300	11.6	1,014	-0.2	5,218	2.5	659,609	-6.8	304	16.0
10月	1,454	18.0	1,137	21.3	5,286	9.8	678,601	9.2	362	22.3
11月	1,182	8.9	1,261	12.8	5,135	9.4	704,171	9.3	316	-8.1
12月	1,000	17.1	911	3.9	4,821	9.3	571,602	2.9	271	20.4
6年 1月	1,170	1.1	1,037	11.3	4,952	11.1	708,022	16.9	303	2.7
2月	1,392	7.6	1,100	16.5	4,762	10.7	625,523	18.4	317	10.8
3月	1,226	-5.0	951	-4.5	4,670	8.8	599,116	-1.4	315	21.6
4月	1,879	4.0	1,196	7.8	4,934	15.6	616,751	20.9	722	29.4
5月	1,848	0.4	1,665	3.8	5,357	7.7	715,719	8.1	796	3.4
6月	1,134	-12.0	1,135	-11.4	5,346	3.0	655,381	-0.5	393	-11.3

大 津 所	259	-22.2	300	-6.3	1,323	0.3	168,545	-0.8	95	-2.1
高 島 出 張 所	39	2.6	44	37.5	169	-0.6	19,431	-5.2	12	0.0
長 浜 所	120	-11.8	118	-13.2	563	8.7	66,394	6.7	61	24.5
彦 根 所	129	-9.2	114	-27.8	606	-2.7	72,978	-9.0	57	1.8
東 近 江 所	194	0.5	180	-13.5	891	6.7	109,140	2.8	47	-27.7
甲 賀 所	120	-13.0	118	-7.8	562	8.9	65,640	4.6	38	-9.5
草 津 所	273	-11.4	261	-12.7	1,232	1.9	153,252	-2.2	83	-32.0

*雇用保険受給者の紹介・就職状況:附属施設の取扱件数はそれぞれ本所に含める。

*受給資格決定件数は、令和2年1月以降、各ハローワーク計は労働局計に必ずしも一致しない。

*初回受給者数・受給者実人員は基本手当基本分。

関 係 状 況

再就職促進給付						雇用保険受給者の紹介・就職状況						年度月別
再就職手当受給者数		就業促進定着手当受給者数		常用就職支度手当受給者数		紹介件数			就職件数			
前年比		前年比		前年比		うちパート	前年比		うちパート	前年比		
4,511	0.7	1,250	6.7	38	0.0	12,871	3,954	-4.4	4,273	1,625	-7.1	令和 元年度
4,603	2.0	1,340	7.2	43	13.2	14,006	4,928	8.8	4,198	1,767	-1.8	2年度
3,905	-15.2	1,103	-17.7	37	-14.0	12,085	4,287	-13.7	3,953	1,608	-5.8	3年度
3,868	-0.9	995	-9.8	36	-2.7	10,358	3,829	-14.3	3,723	1,564	-5.8	4年度
4,443	14.9	1,070	7.5	33	-8.3	10,753	3,937	3.8	3,807	1,573	2.3	5年度
394	-2.2	132	8.2	3	-25.0	927	332	-10.8	340	146	-10.1	6月
347	-1.1	64	0.0	0	-100.0	792	292	-15.8	310	145	-5.5	7月
288	-13.5	57	-14.9	4	300.0	841	313	-6.3	288	124	-0.7	8月
298	-6.6	73	0.0	1	-66.7	952	330	2.5	318	135	7.4	9月
286	-17.6	80	-10.1	2		892	296	-2.7	326	133	2.2	10月
365	10.3	99	8.8	6	50.0	760	244	-17.7	310	107	-7.2	11月
352	13.2	99	-7.5	2	-50.0	579	196	-22.9	267	106	-4.0	12月
228	0.0	65	-31.6	2	100.0	837	353	-12.3	203	82	-24.0	5年 1月
310	35.4	82	17.1	2		1,107	509	-16.3	316	142	-1.9	2月
369	15.7	93	8.1	3	-25.0	1,036	378	-17.5	423	183	-2.3	3月
298	12.5	62	-4.6	3	-40.0	686	260	-11.5	312	139	8.0	4月
416	13.7	70	-18.6	5	-16.7	897	334	4.3	288	128	-13.5	5月
449	14.0	111	-15.9	4	33.3	967	340	4.3	360	153	5.9	6月
427	23.1	71	10.9	2		886	286	11.9	324	112	4.5	7月
379	31.6	64	12.3	5	25.0	923	308	9.8	308	122	6.9	8月
357	19.8	55	-24.7	4	300.0	1,059	380	11.2	359	143	12.9	9月
417	45.8	111	38.8	2	0.0	983	349	10.2	369	159	13.2	10月
393	7.7	116	17.2	2	-66.7	895	278	17.8	339	130	9.4	11月
392	11.4	91	-8.1	3	50.0	620	206	7.1	266	94	-0.4	12月
281	23.2	98	50.8	0	-100.0	749	278	-10.5	220	98	8.4	6年 1月
303	-2.3	109	32.9	1	-50.0	1,098	519	-0.8	281	122	-11.1	2月
331	-10.3	112	20.4	2	-33.3	990	399	-4.4	381	173	-9.9	3月
246	-17.4	48	-22.6	2	-33.3	708	266	3.2	286	129	-8.3	4月
537	29.1	125	78.6	8	60.0	888	312	-1.0	325	143	12.8	5月
388	-13.6	88	-20.7	6	50.0	919	305	-5.0	323	127	-10.3	6月

82	-24.8	18	38.5	0		251	90	9.6	64	26	-14.7	大 津 所
13	-38.1	4	33.3	0		14	7	-17.6	13	3	-7.1	高島出張所
58	18.4	13	-27.8	1		107	39	-13.0	46	12	-16.4	長 浜 所
47	-7.8	8	-20.0	2		137	41	-1.4	52	22	6.1	彦 根 所
50	-18.0	11	-38.9	0		128	33	5.8	56	18	24.4	東 近 江 所
48	-2.0	10	-44.4	1		84	32	-21.5	37	17	-32.7	甲 賀 所
90	-17.4	24	-22.6	2	100.0	198	63	-14.3	55	29	-17.9	草 津 所

受理地別有効求人倍率と就業地別有効求人倍率の比較(パートを含む)

r=修正値

項目 年度月別	原 数 値					季 節 調 整 値				
	受理地別 有効求人倍率		就業地別 有効求人倍率		就業地 受理地 差	受理地別 有効求人倍率		就業地別 有効求人倍率		就業地 受理地 差
	前年差(p)	前年差(p)	前月差(p)	前月差(p)						
令和元年度	1.31	-0.07	1.59	-0.10	0.28	-	-	-	-	-
2年度	0.86	-0.45	1.04	-0.55	0.18	-	-	-	-	-
3年度	0.97	0.11	1.17	0.13	0.20	-	-	-	-	-
4年度	1.13	0.16	1.37	0.20	0.24	-	-	-	-	-
5年度	1.05	-0.08	1.30	-0.07	0.25	-	-	-	-	-
6月	0.99	0.14	1.20	0.15	0.21	1.08	0.01	1.32	0.02	0.24
7月	1.04	0.14	1.26	0.16	0.22	1.10	0.02	1.34	0.02	0.24
8月	1.08	0.16	1.32	0.20	0.24	1.12	0.02	1.35	0.01	0.23
9月	1.11	0.16	1.35	0.20	0.24	1.14	0.02	1.37	0.02	0.23
10月	1.15	0.18	1.39	0.22	0.24	1.16	0.02	1.40	0.03	0.24
11月	1.21	0.20	1.47	0.25	0.26	1.19	0.03	1.44	0.04	0.25
12月	1.31	0.24	1.58	0.29	0.27	1.20	0.01	1.44	0.00	0.24
5年1月	1.34	0.24	1.61	0.28	0.27	1.20	0.00	1.43	-0.01	0.23
2月	1.31	0.17	1.57	0.22	0.26	1.17	-0.03	1.41	-0.02	0.24
3月	1.18	0.09	1.43	0.14	0.25	1.13	-0.04	1.38	-0.03	0.25
4月	1.06	0.08	1.29	0.10	0.23	1.14	0.01	1.39	0.01	0.25
5月	1.02	0.05	1.25	0.08	0.23	1.12	-0.02	1.38	-0.01	0.26
6月	0.99	0.00	1.23	0.03	0.24	1.09	-0.03	1.35	-0.03	0.26
7月	1.02	-0.02	1.27	0.01	0.25	1.08	-0.01	1.34	-0.01	0.26
8月	1.05	-0.03	1.30	-0.02	0.25	1.08	0.00	1.33	-0.01	0.25
9月	1.05	-0.06	1.31	-0.04	0.26	1.07	-0.01	1.32	-0.01	0.25
10月	1.04	-0.11	1.29	-0.10	0.25	1.05	-0.02	1.30	-0.02	0.25
11月	1.06	-0.15	1.33	-0.14	0.27	1.04	-0.01	1.29	-0.01	0.25
12月	1.11	-0.20	1.38	-0.20	0.27	1.01	-0.03	1.26	-0.03	0.25
6年1月	1.13	-0.21	1.40	-0.21	0.27	1.01	0.00	1.25	-0.01	0.24
2月	1.11	-0.20	1.35	-0.22	0.24	0.99	-0.02	1.22	-0.03	0.23
3月	1.03	-0.15	1.26	-0.17	0.23	1.00	0.01	1.24	0.02	0.24
4月	0.92	-0.14	1.16	-0.13	0.24	1.00	0.00	1.26	0.02	0.26
5月	0.90	-0.12	1.12	-0.13	0.22	0.98	-0.02	1.23	-0.03	0.25
6月	0.90	-0.09	1.14	-0.09	0.24	0.99	0.01	1.25	0.02	0.26

*季節求人については受理所を就業地とみなしている。

*就業地として複数の市区町村が挙げられている求人については、求人数を該当の市区町村に割り当てることにより集計している。

*ハローワークインターネットサービスの機能拡充に伴う令和3年9月以降の数値については、1頁の(注)を参照。