

滋賀県産業安全の日 無災害運動に参加いただく事業場のみなさまへ

説明会等受付サイトからの申し込み方法

※ ドメイン設定（受信拒否設定）をされている方は、受付完了メールが受信できません。あらかじめ、ドメイン設定を解除していただくか、受付サイトのドメイン「@roudoukyoku-setsumeikai.mhlw.go.jp」を受信リストに加えていただきますようお願いいたします。

滋賀県産業安全の日無災害運動への参加申込みは、以下①～⑥の手順で受付サイトから行ってください。

- ① 「労働局 受付サイト」で検索し下記サイトをクリックするか、右のQRコードを読み取る。



労働局 受付サイト

<https://www.roudoukyoku-setsumeikai.mhlw.go.jp/>

トップ | 労働局・労働基準監督署説明会等受付サイト - 厚生労働省

- ② 受付サイトで開催地から探す

【滋賀】をクリック

- ③ 滋賀県産業安全の日 無災害運動参加申込みを探す

【滋賀県産業安全の日 無災害運動参加申込み】をクリック
※開催日時は便宜上運動期間初日の11月1日となっておりますが説明会は開催されません。ご注意ください。

- ④ 申込内容を確認する

クリック

- ⑤ 参加フォームに入力、送信する

クリック 申込み完了!

- ⑥ 申込み完了後、受付サイトから「受付完了メール」が届きます。

- ⑦ 申込みいただいた事業場には、11月1日の16時以降にアンケートメールが送信されます。アンケートへの記入・返信の方法により無災害運動の結果報告をお願いいたします。

説明会等受付サイトからの申し込み方法（スマホ版）

※PC版は裏面参照

※ドメイン設定（受信拒否設定）をされている方は、受付完了メールが受信できません。あらかじめ、ドメイン設定を解除していただくか、受付サイトのドメイン「@roudoukyoku-setsumeikai.mhlw.go.jp」を受信リストに加えていただきますようお願いいたします。

無災害運動の参加申込みは、以下①～⑤の手順で受付サイトから行ってください。

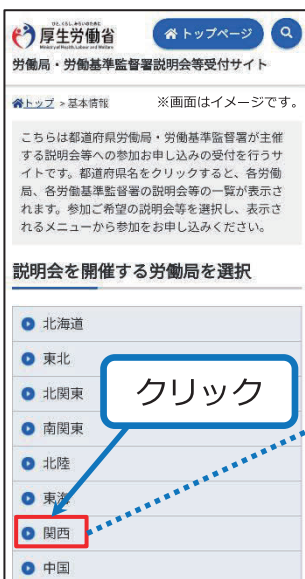
① 「労働局 受付サイト」等で検索し下記サイトをクリックするか、右のQRコードを読み取る。



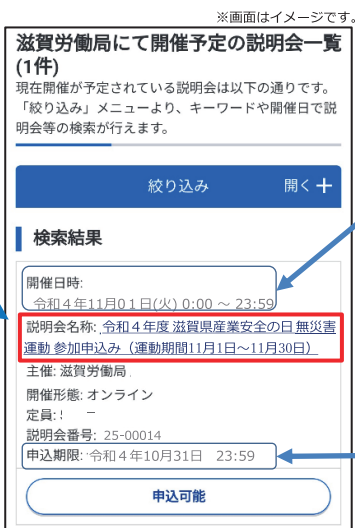
労働局 受付サイト x 検索 <https://www.roudoukyoku-setsumeikai.mhlw.go.jp/>

トップ | 労働局・労働基準監督署説明会等受付サイト - 厚生労働省

② 説明会を開催する労働局「関西」→「滋賀労働局」をクリック



③ 滋賀労働局にて開催予定の説明会一覧から「滋賀県産業安全の日 無災害運動 参加申込み」をクリック

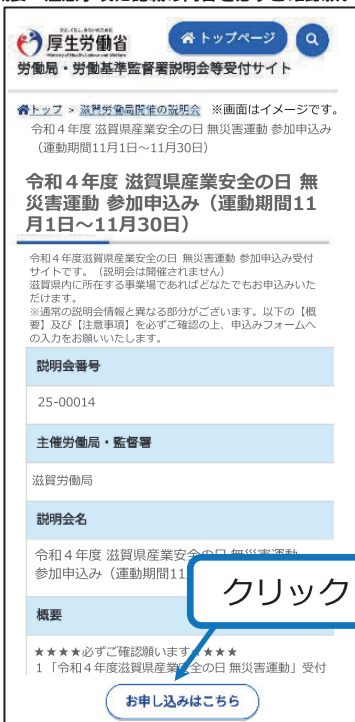


開催日時を便宜上、運動期間の初日の11月1日としておりますが説明会は開催されません。

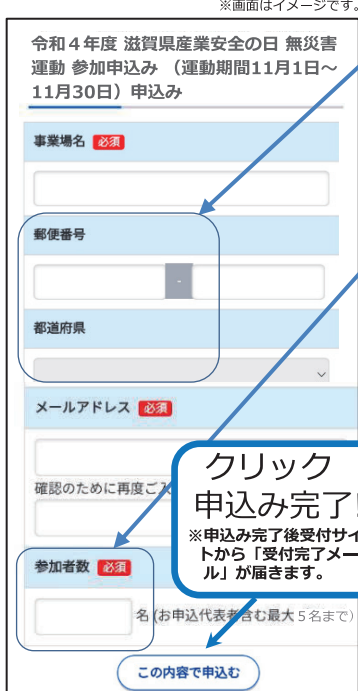
10月31日までに参加申込み手続きをお願いいたします。

④ 申込内容を確認し、「お申込みはこちら」をクリック

※概要・注意事項に記載の内容を必ずご確認ください。



⑤ 申込みフォームに必要事項を入力し「この内容で申込み」をクリック



必須入力にはなってありませんが無災害運動参加証を発送するため郵便番号、所在地等を必ず入力してください。

参加者数欄は「1名」と入力してください。

【お願い】 11月1日 16時頃、申込みフォームに登録したメールアドレスに送信されるアンケートにご回答いただく方法により、無災害運動の実施事項等について結果報告をお願いいたします。（12月15日〆切）