

令和6年4月

職業安定業務月報

(最近の雇用失業情勢)

有効求人倍率は、前月と同水準

有効求人倍率 1.00倍 (原数値 0.92倍)

新規求人倍率 1.83倍 (原数値 1.32倍)

業務統計主要項目	1頁
最近の雇用失業情勢	2頁
求人・求職等状況	4頁
常用職業紹介状況	6頁
産業別新規求人の状況	8頁
産業別・規模別新規求人数	10頁
新規求職者(常用)の就業・不就業の状態別内訳	11頁
安定所別有効求人・有効求職状況	12頁
年齢別常用職業紹介状況	14頁
中高年齢者求職・就職状況	16頁
パートタイム職業紹介状況	18頁
雇用保険適用状況	19頁
雇用保険給付関係状況	20頁
受理地別・就業地別有効求人倍率の比較	22頁

滋賀労働局 職業安定部

業 務 統 計 主 要 項 目

		6年4月	前年同月	前年同月比(差)	前月	前月比(差)	
① 有効求人倍率	季節調整値	1.00倍	1.14倍	-	1.00倍	※ ^イ 外 (0.00)	
	原数値	0.92倍	1.06倍	※ ^イ 外 (△0.14)	1.03倍	-	
② 新規求人倍率	季節調整値	1.83倍	1.80倍	-	1.80倍	※ ^イ 外 (0.03)	
	原数値	1.32倍	1.36倍	※ ^イ 外 (△0.04)	1.69倍	-	
③ 有効求人数	一般	11,911人	13,310人	△10.5%	12,424人	-	
	パート	10,240人	11,088人	△7.6%	11,876人	-	
	計	22,151人	24,398人	△9.2%	24,300人	-	
	季節調整値	22,158人	24,469人	-	22,296人	△0.6% (△138人)	
④ 有効求職者数	一般	13,282人	12,904人	2.9%	13,240人	-	
	パート	10,700人	10,176人	5.1%	10,331人	-	
	計	23,982人	23,080人	3.9%	23,571人	-	
	季節調整値	22,208人	21,541人	-	22,406人	△0.9% (△198人)	
⑤ 新規求人数	一般	4,378人	4,559人	△4.0%	4,158人	-	
	パート	3,736人	3,767人	△0.8%	3,790人	-	
	計	8,114人	8,326人	△2.5%	7,948人	-	
	季節調整値	8,355人	8,516人	-	7,864人	6.2% (491人)	
⑥ 新規求職者数	一般	3,221人	3,227人	△0.2%	2,719人	-	
	パート	2,949人	2,890人	2.0%	1,973人	-	
	計	6,170人	6,117人	0.9%	4,692人	-	
	季節調整値	4,567人	4,719人	-	4,372人	4.5% (195人)	
⑦ 就職件数	一般	650件	697件	△6.7%	786件)	
	パート	879件	901件	△2.4%	1,635件		
	計	1,529件	1,598件	△4.3%	2,421件		
中高年 年齢者	⑧ 新規求職者数	45歳以上	3,730人	3,543人	5.3%		2,742人
		55歳以上	2,673人	2,498人	7.0%		1,768人
	⑨ 有効求職者数	45歳以上	13,869人	12,949人	7.1%		13,569人
		55歳以上	9,131人	8,470人	7.8%		8,729人
	⑩ 就職件数	45歳以上	934人	914人	2.2%		1,596人
		55歳以上	597人	554人	7.8%		1,026人
雇用 保険	⑪ 受給資格決定件数	2,717件	2,578件	5.4%	1,519件		
	⑫ 受給者実人員	5,656人	4,825人	17.2%	4,985人		

(注) ハローワークインターネットサービスの機能拡充に伴い、令和3年9月以降の数値には、ハローワークに来所せず、オンライン上で求職登録した求職者数や、求職者がハローワークインターネットサービスの求人に直接応募した就職件数等が含まれている。

最近の雇用失業情勢

令和6年5月 「月例経済報告(内閣府)」

景気は、このところ足踏みもみられるが、緩やかに回復している。先行きについては、雇用・所得環境が改善する下で、各種政策の効果もあって、緩やかな回復が続くことが期待される。ただし、世界的な金融引締めに伴う影響や中国経済の先行き懸念など、海外景気の下振れが我が国の景気を下押しするリスクとなっている。また、物価上昇、中東地域をめぐる情勢、金融資本市場の変動等の影響に十分注意する必要がある。さらに、令和6年能登半島地震の経済に与える影響に十分留意する必要がある。

全国の雇用失業情勢 (令和6年4月)

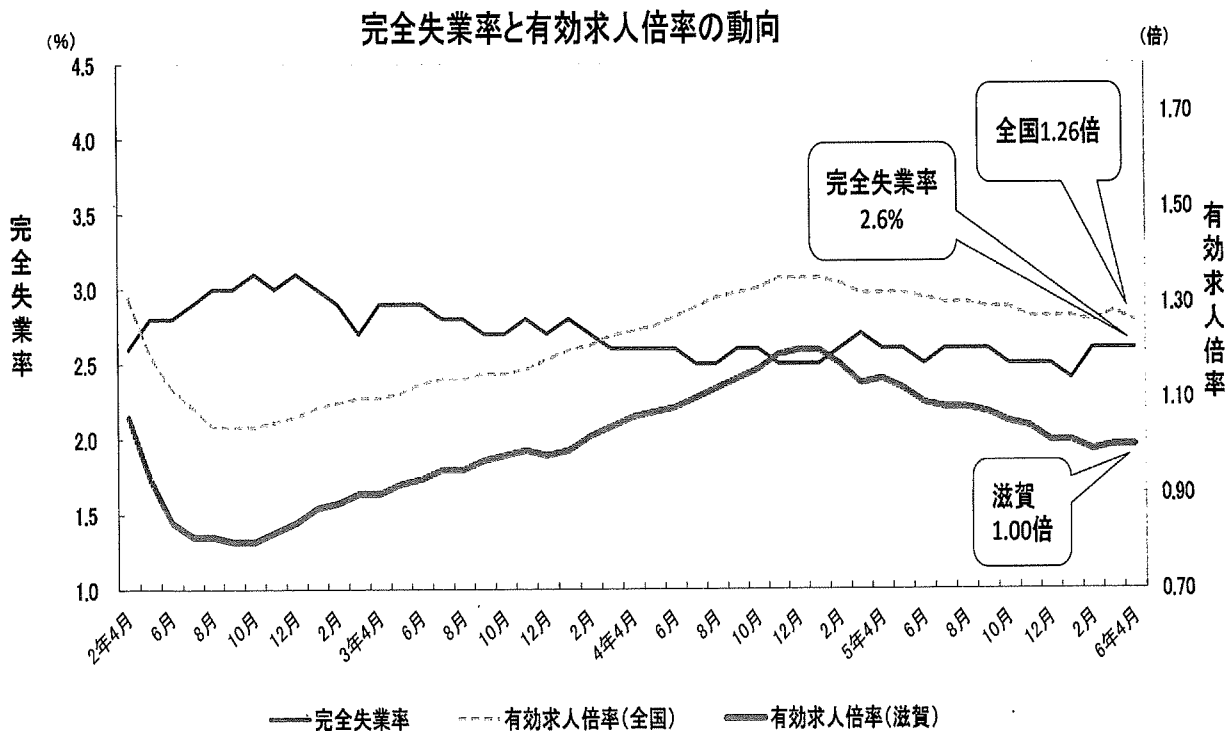
- ・ 令和6年4月の完全失業率(季節調整値)は2.6%と前月と同水準。
(男は2.8%、女は2.4%)
- ・ 令和6年4月の有効求人倍率(季節調整値)は1.26倍で、前月より0.02ポイント低下。
- ・ 完全失業者数(原数値)は193万人と前年同月差3万人増加。
(季節調整値は183万人と前月差1万人増加)

理由別(季調値)にみると、「非自発的理由」による離職者は44万人で、このうち「勤め先都合」による離職者は23万人。「自発的理由」による離職者は78万人となった。

年齢階層別完全失業率	男性	女性
15～24	4.3	4.7
25～34	4.2	3.7
35～44	2.7	2.4
45～54	2.1	2.0
55～64	2.9	1.9
65～	2.7	1.3

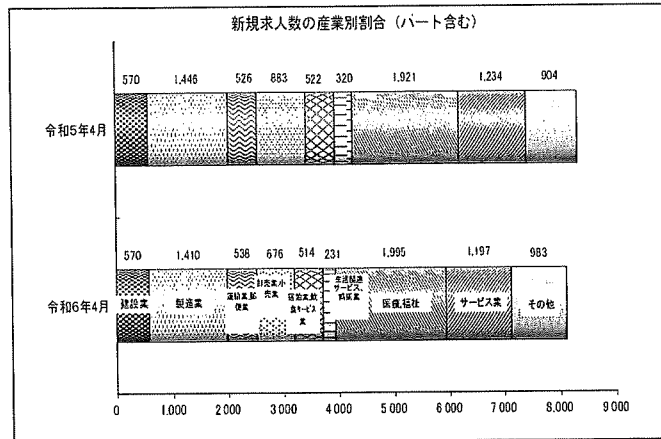
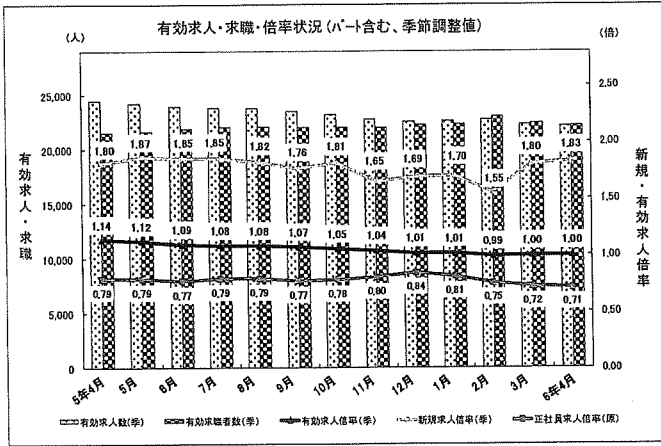
	完全失業率(%) (令和6年1月～3月)		有効求人倍率(季) 6年4月(倍)	
北海道	2.4	1.01		
東北	3.0	1.26		
南関東	2.6	1.29		
北関東・甲信	2.2	1.32	滋賀	1.00
北陸	2.1	1.51	京都	1.22
東海	2.1	1.29	大阪	1.22
近畿	2.9	1.15	兵庫	1.01
中国	2.1	1.46	奈良	1.12
四国	2.3	1.30	和歌山	1.14
九州	2.5	1.24		
全国	2.5	1.26		

*完全失業率は原数値、有効求人倍率は季節調整値

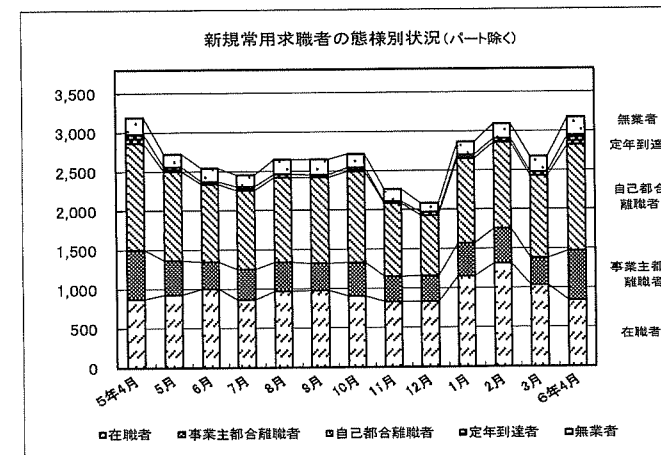
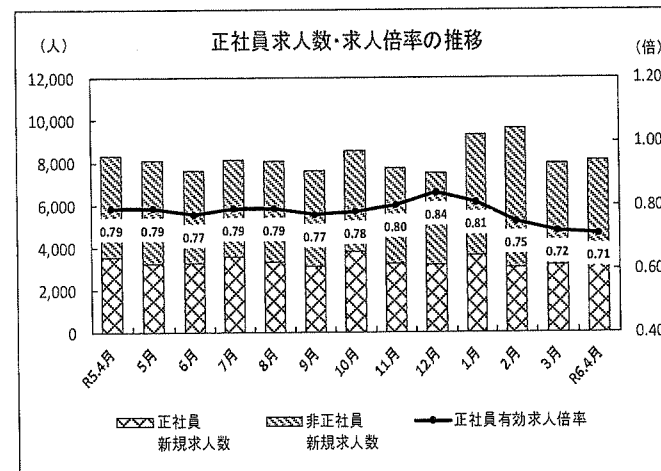


滋賀の雇用失業情勢（令和6年4月）

「県内の雇用情勢は、持ち直しているものの、求人が減少した産業があるなど物価の上昇等が雇用と与える影響に引き続き注意する必要がある。」



令和6年4月以降については令和5年7月改定の「日本標準産業分類」に基づく区分、令和6年3月以前については平成25年10月改定の「日本標準産業分類」に基づく区分



- 有効求人倍率（季節調整値）は、前月と同水準の1.00倍となった。
- 正社員有効求人倍率（原数値）は、前年同月を0.08ポイント下回り0.71倍となった。
- 有効求人数（季節調整値）は、22,158人で前月比0.6%減（138人減）となった。原数値では、前年同月比9.2%減（2,247人減）と11か月連続で減少となった。
- 有効求職者数（季節調整値）は、22,208人で前月比0.9%減（198人減）となった。原数値では、前年同月比3.9%増（902人増）と9か月連続の増加となった。
- 新規求人倍率（季節調整値）は、前月を0.03ポイント上回り1.83倍となった。

新規求人の状況

新規求人数（季節調整値）は、8,355人で前月比6.2%増（491人増）と2か月ぶりの増加となった。原数値では8,114人で前年同月比2.5%減少となった。情報通信業で174.1%、運輸業、郵便業で（2.3%）、学術研究、専門・技術サービス業で24.3%、医療、福祉で（3.9%）の増加、製造業で2.5%、卸売業、小売業で（23.4%）、宿泊業、飲食サービス業で1.5%、生活関連サービス業、娯楽業で27.8%、教育、学習支援業で15.1%、サービス業で（3.0%）の減少、建設業は増減なしとなった。

※対前年同月比については、産業分類改定による影響のある産業については（）で示している。

製造業の新規求人数（原数値）を主要業種別に前年同月と比較すると、窯業・土石で17.4%、電気機器で17.6%の増加、印刷で44.3%、はん用機器で34.7%、輸送用機器で58.7%の減少となった。

4月の新規求人数を雇用形態別に前年同月と比較すると、正社員求人は2.6%の減少、非正社員求人は2.5%の減少となった。非正社員求人のうちパート求人は0.8%の減少となった。

正社員求人が全体の新規求人に占める割合をみると、前年同月と同水準の42.4%となった。

新規求職者等の状況

新規求職申込件数（原数値）は6,170人で、前年同月比0.9%の増加となった。

常用ベース（パートを除く）新規求職者は3,209人で前年同月比0.4%の減少となった。

常用求職者数を態様別に前年同月と比較すると、在職者（4.4%減）、定年到達者（4.2%増）、事業主都合離職者（0.9%増）、自己都合離職者（0.4%減）、無業者（9.1%増）となった。

求 人 ・ 求 職

項目 年度月別	新規求人人数		新規求職申込件数		新規求人倍率		有効求人人数		有効求職者数		有効 滋賀県 原数値	
	前年比	前年比	前年比	前年比	原数値	季調値	前年比	前年比	前年比	前年比	原数値	パート除く
令和元年度	9,414	-4.0	4,790	-0.9	1.97		26,462	-3.8	20,235	1.6	1.31	1.17
2年度	7,124	-24.3	4,807	0.4	1.48		19,499	-26.3	22,607	11.7	0.86	0.76
3年度	7,985	12.1	4,760	-1.0	1.68		21,975	12.7	22,627	0.1	0.97	0.93
4年度	8,883	11.2	4,622	-2.9	1.92		24,726	12.5	21,811	-3.6	1.13	1.08
5年度	8,222	-7.4	4,673	1.1	1.76		23,292	-5.8	22,090	1.3	1.05	1.01
4月	8,719	17.6	6,161	-6.0	1.42	1.88	23,771	13.5	24,136	-3.6	0.98	0.96
5月	8,072	16.6	4,949	12.4	1.63	1.82	23,306	16.8	23,986	0.5	0.97	0.97
6月	7,792	13.2	4,541	-1.3	1.72	1.82	23,123	18.5	23,334	2.0	0.99	0.99
7月	8,265	11.8	4,043	-8.4	2.04	1.95	22,820	15.9	22,026	0.9	1.04	1.03
8月	8,780	21.0	4,289	-2.1	2.05	2.00	23,379	17.0	21,576	-0.6	1.08	1.06
9月	7,970	6.4	4,420	-5.7	1.80	1.93	23,860	14.3	21,428	-2.4	1.11	1.08
10月	9,059	2.2	4,392	-8.7	2.06	1.94	24,451	11.6	21,342	-5.4	1.15	1.11
11月	9,182	17.2	3,676	-8.9	2.50	2.10	24,816	10.0	20,426	-8.6	1.21	1.14
12月	8,434	14.1	3,328	-4.4	2.53	1.98	25,343	12.6	19,306	-8.7	1.31	1.22
5年 1月	10,469	11.8	4,783	-2.9	2.19	1.99	26,554	12.0	19,790	-7.8	1.34	1.20
2月	10,767	3.5	5,759	6.9	1.87	1.82	28,348	9.7	21,638	-4.7	1.31	1.14
3月	9,090	5.6	5,120	-5.9	1.78	1.91	26,936	2.7	22,745	-5.4	1.18	1.08
4月	8,326	-4.5	6,117	-0.7	1.36	1.80	24,398	2.6	23,080	-4.4	1.06	1.03
5月	8,126	0.7	4,932	-0.3	1.65	1.87	23,453	0.6	23,015	-4.0	1.02	1.01
6月	7,643	-1.9	4,481	-1.3	1.71	1.85	22,683	-1.9	22,819	-2.2	0.99	0.99
7月	8,133	-1.6	4,134	2.3	1.97	1.85	22,326	-2.2	21,857	-0.8	1.02	1.00
8月	8,077	-8.0	4,267	-0.5	1.89	1.82	22,627	-3.2	21,584	0.0	1.05	1.01
9月	7,646	-4.1	4,642	5.0	1.65	1.76	22,793	-4.5	21,797	1.7	1.05	1.00
10月	8,574	-5.4	4,621	5.2	1.86	1.81	22,894	-6.4	22,040	3.3	1.04	1.00
11月	7,742	-15.7	3,825	4.1	2.02	1.65	22,595	-8.9	21,306	4.3	1.06	1.03
12月	7,504	-11.0	3,469	4.2	2.16	1.69	22,486	-11.3	20,220	4.7	1.11	1.08
6年 1月	9,321	-11.0	4,967	3.8	1.88	1.70	23,522	-11.4	20,830	5.3	1.13	1.05
2月	9,629	-10.6	5,926	2.9	1.62	1.55	25,429	-10.3	22,955	6.1	1.11	0.98
3月	7,948	-12.6	4,692	-8.4	1.69	1.80	24,300	-9.8	23,571	3.6	1.03	0.94
4月	8,114	-2.5	6,170	0.9	1.32	1.83	22,151	-9.2	23,982	3.9	0.92	0.90

大津所	1,948	0.9	1,384	1.4	1.41		4,664	-10.1	5,355	2.3	0.87	0.81
高島出張所	311	1.6	232	16.0	1.34		964	5.4	961	2.6	1.00	1.00
長浜所	745	-3.9	725	6.1	1.03		2,329	-6.9	2,268	6.6	1.03	1.09
彦根所	1,149	-6.4	718	-0.1	1.60		3,425	-6.3	3,122	2.3	1.10	0.99
東近江所	1,179	9.7	1,024	-2.1	1.15		3,496	-12.6	4,021	2.7	0.87	0.87
うちハローワークプラザ			145	-9.9	-		-		579	-7.2	-	-
甲賀所	873	-13.0	653	0.8	1.34		2,290	-16.9	2,932	9.2	0.78	0.88
草津所	1,909	-4.9	1,434	-1.5	1.33		4,983	-7.3	5,323	3.9	0.94	0.86
うち新卒応援ハローワーク	-		92	-1.1	-		-		459	14.2	-	-

* 受給資格決定件数・受給者実人員は、一般＋高年齢求職者＋特例。
 * 受給資格決定件数は、令和2年1月以降、各ハローワーク計は労働局計に必ずしも一致しない。
 * ハローワークインターネットサービスの機能拡充に伴う令和3年9月以降の数値については、1頁の(注)を参照。

等 状 況

(パートを含む)

年度＝月平均 前年比＝% r＝修正値

求人倍率		完全失業者数 (全国・年計)		紹介件数		就職件数		充足数		受給資格決定件数		受給者実人員		年度月別
全 国	季節調整値	実数	完全失業者率	前年比	前年比	前年比	前年比	前年比	前年比	前年比	前年比	前年比		
パート含む	万人	(%)												
1.55	163	2.4	5,644	-4.8	1,671	-8.4	1,554	-7.1	1,554	2.8	4,713	2.7	令和元年度	
1.10	192	2.8	5,396	-4.4	1,498	-10.4	1,402	-9.8	1,830	17.8	6,129	30.0	2年度	
1.16	195	2.8	4,976	-7.8	1,527	1.9	1,422	1.4	1,615	-11.7	5,495	-10.3	3年度	
1.31	179	2.6	4,387	-11.8	1,424	-6.7	1,316	-7.5	1,614	-0.1	5,092	-7.3	4年度	
1.29	178	2.6	4,517	3.0	1,404	-1.4	1,290	-2.0	1,729	7.1	5,405	6.2	5年度	
1.06	124	188	2.6	4,615	-21.4	1,569	-15.0	1,448	-17.1	2,217	-22.0	4,836	-18.6	4月
1.07	125	191	2.6	4,354	-9.0	1,471	-1.7	1,351	-2.3	2,482	10.7	5,542	-7.7	5月
1.08	127	186	2.6	4,512	-13.5	1,539	-6.4	1,429	-7.4	1,638	1.0	5,532	-8.5	6月
1.10	129	176	2.5	3,736	-13.6	1,266	-7.9	1,182	-6.4	1,395	-1.8	5,432	-7.9	7月
1.12	131	177	2.5	3,793	-9.1	1,128	-8.7	1,027	-10.6	1,549	8.4	5,711	-3.1	8月
1.14	132	187	2.6	4,214	-13.2	1,350	-5.7	1,242	-4.1	1,447	-8.0	5,354	-5.9	9月
1.16	133	178	2.6	4,050	-12.0	1,309	-8.3	1,207	-6.8	1,566	0.7	5,112	-4.9	10月
1.19	135	165	2.5	3,543	-15.0	1,231	-12.8	1,120	-12.8	1,375	4.8	5,038	-6.2	11月
1.20	135	158	2.5	2,892	-15.6	1,097	-3.8	989	-5.2	1,098	-4.9	4,640	-8.9	12月
1.20	135	164	2.5	4,129	-6.4	950	-18.9	880	-14.6	1,466	1.5	4,759	-4.1	5年 1月
1.17	134	174	2.6	6,926	-4.1	1,537	5.6	1,423	0.4	1,556	21.2	4,592	-4.2	2月
1.13	132	193	2.7	5,879	-11.7	2,636	-1.9	2,495	-4.3	1,576	4.9	4,551	-6.6	3月
1.14	132	190	2.6	4,127	-10.6	1,598	1.8	1,475	1.9	2,578	16.3	4,825	-0.2	4月
1.12	132	188	2.6	4,552	4.5	1,443	-1.9	1,314	-2.7	2,524	1.7	5,744	3.6	5月
1.09	131	179	2.5	4,491	-0.5	1,446	-6.0	1,317	-7.8	1,653	0.9	5,635	1.9	6月
1.08	130	183	2.6	3,910	4.7	1,168	-7.7	1,072	-9.3	1,555	11.5	5,784	6.5	7月
1.08	130	186	2.6	3,905	3.0	1,199	6.3	1,065	3.7	1,527	-1.4	5,829	2.1	8月
1.07	129	182	2.6	4,676	11.0	1,354	0.3	1,239	-0.2	1,561	7.9	5,522	3.1	9月
1.05	129	175	2.5	4,230	4.4	1,388	6.0	1,269	5.1	1,845	17.8	5,648	10.5	10月
1.04	127	169	2.5	3,710	4.7	1,189	-3.4	1,088	-2.9	1,520	10.5	5,453	8.2	11月
1.01	127	156	2.5	3,085	6.7	1,106	0.8	1,002	1.3	1,250	13.8	5,093	9.8	12月
1.01	127	163	2.4	4,272	3.5	941	-0.9	858	-2.5	1,522	3.8	5,261	10.5	6年 1月
0.99	126	177	2.6	7,597	9.7	1,599	4.0	1,467	3.1	1,688	8.5	5,084	10.7	2月
1.00	128	185	2.6	5,645	-4.0	2,421	-8.2	2,317	-7.1	1,519	-3.6	4,985	9.5	3月
1.00	126	193	2.6	4,334	5.0	1,529	-4.3	1,417	-3.9	2,717	5.4	5,656	17.2	4月

1,001	10.5	296	-6.0	292	-5.5	647	6.8	1,361	15.3	大津所
142	-18.4	79	8.2	66	0.0	97	-3.0	194	9.0	高島出張所
504	-1.4	181	-17.4	169	-10.6	326	25.4	615	29.5	長浜所
550	2.6	235	-8.6	221	-9.4	286	-3.7	649	11.9	彦根所
586	-6.5	234	-6.0	194	-6.3	437	4.8	941	20.2	東近江所
146	-11.0	48	-12.7	-	-	-	-	-	-	うちハローワークプラザ
521	27.4	153	3.4	146	19.7	306	1.3	621	26.5	甲賀所
1,030	6.8	351	4.2	329	-2.7	618	3.7	1,275	12.0	草津所
105	50.0	23	9.5	-	-	-	-	-	-	うち新卒対応ハローワーク

常 用 職 業

項目 年度月別	常用（パートタイムを除く）											
	月間有効求職者数		新規求職申込件数		月間有効求人数		新規求人数		就職件数		充足数	
	①	前年比	②	前年比	③	前年比	④	前年比	⑤	前年比	⑥	前年比
令和 元年度	12,002	0.1	2,926	-1.9	13,102	-6.5	4,553	-7.9	818	-13.8	750	-12.6
2年度	13,573	13.1	2,900	-0.9	9,849	-24.8	3,513	-22.8	646	-21.0	588	-21.6
3年度	13,178	-2.9	2,817	-2.9	11,400	15.7	4,017	14.3	670	3.7	613	4.3
4年度	12,532	-4.9	2,684	-4.7	12,528	9.9	4,376	8.9	606	-9.6	547	-10.8
5年度	12,562	0.2	2,693	0.3	11,847	-5.4	4,057	-7.3	578	-4.5	518	-5.2
4月	13,560	-5.3	3,270	-7.7	11,997	10.6	4,317	10.6	640	-15.3	583	-19.1
5月	13,419	-1.2	2,806	10.4	12,007	13.2	4,187	18.1	620	-1.7	549	-6.0
6月	13,103	0.1	2,662	-1.9	12,096	15.5	4,016	11.9	660	-4.3	594	-3.6
7月	12,671	-0.9	2,450	-10.6	12,089	13.4	4,201	8.4	567	-13.8	518	-12.6
8月	12,634	-2.7	2,683	-5.3	12,434	16.6	4,682	24.3	538	-13.5	472	-16.5
9月	12,486	-5.1	2,548	-10.6	12,515	10.2	4,079	-3.2	598	-12.3	541	-9.2
10月	12,416	-7.0	2,552	-11.2	12,777	10.2	4,497	4.1	595	-14.6	541	-14.1
11月	11,808	-9.7	2,189	-10.8	12,525	7.3	4,502	16.2	592	-6.5	539	-10.3
12月	11,309	-8.7	2,064	-3.1	12,860	10.1	4,332	8.8	516	-3.7	458	-4.8
5年 1月	11,582	-8.3	2,856	-4.2	12,908	6.3	4,538	-0.2	455	-19.0	415	-15.7
2月	12,400	-5.1	3,149	5.7	13,075	4.8	4,481	2.0	597	-2.6	534	-9.6
3月	13,001	-5.2	2,982	-5.7	13,058	3.5	4,675	11.6	889	-7.3	819	-7.5
4月	12,879	-5.0	3,221	-1.5	12,471	4.0	4,247	-1.6	654	2.2	593	1.7
5月	12,783	-4.7	2,757	-1.7	12,097	0.7	3,918	-6.4	556	-10.3	506	-7.8
6月	12,634	-3.6	2,575	-3.3	11,679	-3.4	3,920	-2.4	600	-9.1	532	-10.4
7月	12,387	-2.2	2,495	1.8	11,620	-3.9	4,224	0.5	537	-5.3	474	-8.5
8月	12,490	-1.1	2,689	0.2	11,776	-5.3	4,009	-14.4	572	6.3	499	5.7
9月	12,588	0.8	2,677	5.1	11,770	-6.0	3,855	-5.5	585	-2.2	522	-3.5
10月	12,728	2.5	2,749	7.7	12,004	-6.0	4,549	1.2	575	-3.4	518	-4.3
11月	12,264	3.9	2,292	4.7	11,851	-5.4	3,973	-11.8	558	-5.7	495	-8.2
12月	11,740	3.8	2,114	2.4	11,746	-8.7	3,768	-13.0	516	0.0	458	0.0
6年 1月	12,103	4.5	2,899	1.5	11,800	-8.6	4,462	-1.7	408	-10.3	377	-9.2
2月	12,936	4.3	3,134	-0.5	11,787	-9.9	3,875	-13.5	626	4.9	555	3.9
3月	13,208	1.6	2,711	-9.1	11,563	-11.4	3,887	-16.9	754	-15.2	690	-15.8
4月	13,250	2.9	3,209	-0.4	11,103	-11.0	4,073	-4.1	620	-5.2	575	-3.0

大 津 所	2,949	0.5	723	3.0	2,237	-9.2	863	-6.8	102	-12.8	90	-8.2
高 島 出 張 所	497	6.2	117	37.6	478	15.5	141	0.7	26	18.2	22	15.8
長 浜 所	1,202	6.7	349	-0.6	1,103	-12.0	322	-11.8	74	-28.2	71	-18.4
彦 根 所	1,652	1.1	357	4.1	1,557	-11.2	547	-9.6	93	-14.7	97	-11.0
東 近 江 所	2,219	2.4	547	-3.7	1,811	-17.1	687	10.8	101	4.1	83	-4.6
うちハローワークプラザ	333	-5.1	83	-16.2	—	—	—	—	17	-5.6	—	—
甲 賀 所	1,631	6.0	332	-9.8	1,402	-12.9	529	-6.7	74	10.4	78	36.8
草 津 所	3,100	2.9	784	-2.5	2,515	-9.9	984	-3.9	150	7.9	134	-1.5
うち新卒応援ハローワーク	390	15.4	77	-2.5	—	—	—	—	20	33.3	—	—

*ハローワークインターネットサービスの機能拡充に伴う令和3年9月以降の数値については、1頁の(注)を参照。

紹 介 状 況

年度＝月平均

														年度月別
正 社 員														
有効求人倍率 ③/①	新規求人倍率 ④/②	就職率 ⑤/②×100	充足率 ⑥/④×100	月間有効求人数 ⑦		新規求人数 ⑧		就職件数 ⑨		充足数 ⑩		有効求人倍率 ⑦/①	充足率 ⑥/③×100	
				前年比	前年比	前年比	前年比	前年比	前年比	前年比	前年比			
1.09	1.56	28.0	16.5	10,093	-2.6	3,464	-3.3	604	-12.2	545	-10.8	0.84	15.7	令和元年度
0.73	1.21	22.3	16.7	7,803	-22.7	2,754	-20.5	488	-19.2	442	-18.9	0.57	16.0	2年度
0.87	1.43	23.8	15.3	9,036	15.8	3,144	14.2	514	5.3	467	5.7	0.69	14.9	3年度
1.00	1.63	22.6	12.5	10,070	11.4	3,485	10.8	466	-9.3	422	-9.6	0.80	12.1	4年度
0.94	1.51	21.5	12.8	9,831	-2.4	3,342	-4.1	451	-3.3	400	-5.3	0.78	12.0	5年度
0.88	1.32	19.6	13.5	9,633	11.4	3,575	14.8	469	-16.4	427	-20.6	0.71	11.9	4月
0.89	1.49	22.1	13.1	9,719	15.5	3,334	23.7	493	4.9	431	-1.8	0.72	12.9	5月
0.92	1.51	24.8	14.8	9,801	17.9	3,204	10.9	524	-0.8	474	1.5	0.75	14.8	6月
0.95	1.71	23.1	12.3	9,879	16.9	3,520	14.7	441	-11.1	412	-5.5	0.78	11.7	7月
0.98	1.75	20.1	10.1	10,043	19.0	3,650	26.0	441	-11.1	388	-14.7	0.79	10.6	8月
1.00	1.60	23.5	13.3	10,149	13.7	3,296	-0.7	473	-11.8	429	-8.7	0.81	13.0	9月
1.03	1.76	23.3	12.0	10,326	13.2	3,684	9.8	472	-17.2	434	-15.6	0.83	11.8	10月
1.06	2.06	27.0	12.0	10,130	9.9	3,517	14.9	462	-9.2	428	-10.5	0.86	12.2	11月
1.14	2.10	25.0	10.6	10,219	9.4	3,348	5.3	404	-5.8	361	-4.2	0.90	10.8	12月
1.11	1.59	15.9	9.1	10,220	3.9	3,652	-2.3	351	-25.0	325	-20.0	0.88	8.9	5年 1月
1.05	1.42	19.0	11.9	10,240	4.1	3,329	4.3	465	-1.7	418	-7.1	0.83	12.6	2月
1.00	1.57	29.8	17.5	10,482	6.1	3,716	15.3	602	-5.2	536	-6.1	0.81	14.4	3月
0.97	1.32	20.3	14.0	10,152	5.4	3,534	-1.1	513	9.4	455	6.6	0.79	12.9	4月
0.95	1.42	20.2	12.9	10,067	3.6	3,236	-2.9	437	-11.4	398	-7.7	0.79	12.3	5月
0.92	1.52	23.3	13.6	9,785	-0.2	3,272	2.1	469	-10.5	417	-12.0	0.77	12.7	6月
0.94	1.69	21.5	11.2	9,755	-1.3	3,566	1.3	424	-3.9	373	-9.5	0.79	10.5	7月
0.94	1.49	21.3	12.4	9,899	-1.4	3,311	-9.3	457	3.6	392	1.0	0.79	11.8	8月
0.94	1.44	21.9	13.5	9,729	-4.1	3,114	-5.5	473	0.0	425	-0.9	0.77	13.6	9月
0.94	1.65	20.9	11.4	9,929	-3.8	3,813	3.5	460	-2.5	399	-8.1	0.78	10.5	10月
0.97	1.73	24.3	12.5	9,823	-3.0	3,241	-7.8	447	-3.2	390	-8.9	0.80	12.0	11月
1.00	1.78	24.4	12.2	9,866	-3.5	3,173	-5.2	420	4.0	372	3.0	0.84	11.7	12月
0.97	1.54	14.1	8.4	9,798	-4.1	3,639	-0.4	329	-6.3	301	-7.4	0.81	8.3	6年 1月
0.91	1.24	20.0	14.3	9,661	-5.7	3,041	-8.7	461	-0.9	415	-0.7	0.75	13.6	2月
0.88	1.43	27.8	17.8	9,504	-9.3	3,165	-14.8	520	-13.6	460	-14.2	0.72	14.5	3月
0.84	1.27	19.3	14.1	9,347	-7.9	3,442	-2.6	463	-9.7	439	-3.5	0.71	12.8	4月

0.76	1.19	14.1	10.4	1,998	-4.5	767	-4.7	72	-20.9	71	0.0	0.68	9.3	大 津 所
0.96	1.21	22.2	15.6	433	19.3	117	-7.9	21	5.0	17	6.3	0.87	14.5	高 島 出 張 所
0.92	0.92	21.2	22.0	880	-5.0	265	-15.3	51	-35.4	53	-17.2	0.73	20.0	長 浜 所
0.94	1.53	26.1	17.7	1,257	-9.1	464	-13.6	65	-26.1	69	-18.8	0.76	14.9	彦 根 所
0.82	1.26	18.5	12.1	1,558	-18.7	579	9.9	85	6.3	68	-9.3	0.70	11.7	東 近 江 所
-	-	20.5	-	-	-	-	-	15	-6.3	-	-	-	-	うちハローワークプラザ
0.86	1.59	22.3	14.7	1,129	-8.4	431	-6.3	61	15.1	65	30.0	0.69	15.1	甲 賀 所
0.81	1.26	19.1	13.6	2,092	-6.6	819	7.1	108	5.9	96	2.1	0.67	11.7	草 津 所
-	-	26.0	-	-	-	-	-	18	20.0	-	-	-	-	うち新卒応援ハローワーク

産 業 別 新 規

項目 年度月別	産業計		建設業		製造業		食料品・たばこ		繊維工業		印刷		窯業・土石		金属製品		はん用機器		電子部品・デバイス・電子回路		電気機器	
	前年比	前年比	前年比	前年比	前年比	前年比	前年比	前年比	前年比	前年比	前年比	前年比	前年比	前年比	前年比	前年比	前年比	前年比	前年比	前年比	前年比	前年比
令和元年度	9,414	-4.0	526	4.8	1,422	-17.9	234	-14.6	72	-13.3	50	16.3	69	-12.7	127	-25.7	102	-15.0	91	-34.1	118	-34.1
2年度	7,124	-24.3	517	-1.7	973	-31.6	140	-40.2	53	-26.4	26	-48.0	59	-14.5	89	-29.9	76	-25.5	56	-38.5	78	-33.9
3年度	7,985	12.1	555	7.4	1,411	45.0	161	15.0	61	15.1	28	7.7	80	35.6	154	73.0	121	59.2	97	73.2	117	50.0
4年度	8,883	11.2	570	2.7	1,558	10.4	197	22.4	74	21.3	35	25.0	81	1.3	147	-4.5	112	-7.4	113	16.5	142	21.4
5年度	8,222	-7.4	551	-3.4	1,310	-15.9	186	-5.5	68	-8.7	36	2.4	64	-21.2	124	-15.7	107	-4.3	51	-54.9	107	-24.7
4月	8,719	17.6	525	-12.1	1,728	37.4	216	26.3	54	20.0	18	-52.6	102	148.8	178	25.4	117	6.4	145	95.9	175	80.4
5月	8,072	16.6	557	21.4	1,204	11.5	116	36.5	52	-17.5	14	75.0	100	9.9	114	10.7	92	19.5	56	-38.5	88	12.8
6月	7,792	13.2	625	12.6	1,475	6.0	162	21.8	74	32.1	21	-47.5	76	-2.6	138	-7.4	110	-21.4	82	-31.1	133	27.9
7月	8,265	11.8	500	0.0	1,711	24.9	182	10.3	101	98.0	50	614.3	94	59.3	182	1.1	116	12.6	141	58.4	205	43.4
8月	8,780	21.0	625	37.4	1,423	13.5	192	25.5	58	-20.5	28	154.5	76	-15.6	123	9.8	101	-12.2	83	27.7	101	8.6
9月	7,970	6.4	582	-5.2	1,629	5.8	230	39.4	73	35.2	44	-39.7	75	-25.7	132	-2.9	144	9.9	128	-17.9	168	37.7
10月	9,059	2.2	580	-1.5	1,818	4.9	259	-6.8	110	44.7	73	265.0	109	58.0	206	-13.1	103	-26.4	87	-40.8	154	11.6
11月	9,182	17.2	487	-6.3	1,444	8.6	246	53.8	52	-8.8	32	28.0	70	-6.7	152	7.8	96	-12.7	97	73.2	132	8.2
12月	8,434	14.1	580	11.1	1,580	13.3	127	32.3	83	25.8	27	22.7	92	4.5	118	-17.5	131	-1.5	199	53.1	106	10.4
5年1月	10,469	11.8	574	-9.3	1,673	4.4	296	43.0	74	94.7	56	330.8	63	-34.4	152	-28.3	117	-8.6	64	-12.3	171	8.2
2月	10,767	3.5	539	-7.4	1,395	-2.2	160	37.9	64	-11.1	26	-39.5	65	-20.7	133	9.0	89	-28.2	111	52.1	110	-14.1
3月	9,090	5.6	667	5.5	1,613	3.9	181	-8.6	98	24.1	31	-24.4	51	-40.7	133	-19.4	125	-9.4	160	73.9	155	26.0
4月	8,326	-4.5	570	8.6	1,446	-16.3	256	18.5	79	46.3	61	238.9	69	-32.4	116	-34.8	121	3.4	49	-66.2	136	-22.3
5月	8,126	0.7	519	-6.8	1,291	7.2	206	77.6	53	1.9	19	35.7	68	-32.0	97	-14.9	112	21.7	34	-39.3	86	-2.3
6月	7,643	-1.9	591	-5.4	1,375	-6.8	159	-1.9	71	-4.1	42	100.0	39	-48.7	114	-17.4	99	-10.0	59	-28.0	117	-12.0
7月	8,133	-1.6	517	3.4	1,300	-24.0	215	18.1	84	-16.8	43	-14.0	70	-25.5	141	-22.5	137	18.1	45	-68.1	89	-56.6
8月	8,077	-8.0	547	-12.5	1,485	4.4	215	12.0	79	36.2	38	35.7	72	-5.3	148	20.3	112	10.9	32	-61.4	91	-9.9
9月	7,646	-4.1	612	5.2	1,228	-24.6	157	-31.7	60	-17.8	21	-52.3	55	-26.7	98	-25.8	91	-36.8	51	-60.2	120	-28.6
10月	8,574	-5.4	584	0.7	1,472	-19.0	243	-6.2	82	-25.5	38	-47.9	78	-28.4	145	-29.6	141	36.9	66	-24.1	137	-11.0
11月	7,742	-15.7	441	-9.4	1,351	-6.4	157	-36.2	52	0.0	40	25.0	89	27.1	138	-9.2	77	-19.8	58	-40.2	73	-44.7
12月	7,504	-11.0	521	-10.2	1,057	-33.1	143	12.6	60	-27.7	20	-25.9	30	-67.4	138	16.9	82	-37.4	41	-79.4	89	-16.0
6年1月	9,321	-11.0	618	7.7	1,353	-19.1	218	-26.4	58	-21.6	44	-21.4	67	6.3	124	-18.4	101	-13.7	48	-25.0	150	-12.3
2月	9,629	-10.6	505	-6.3	1,202	-13.8	89	-44.4	77	20.3	38	46.2	100	53.8	108	-18.8	114	28.1	62	-44.1	96	-12.7
3月	7,948	-12.6	581	-12.9	1,158	-28.2	179	-1.1	60	-38.8	26	-16.1	30	-41.2	118	-11.3	97	-22.4	65	-59.4	95	-38.7
4月	8,114	-2.5	570	0.0	1,410	-2.5	270	5.5	60	-24.1	34	-44.3	81	17.4	130	12.1	79	-34.7	51	4.1	160	17.6

大津所	1,948	0.9	143	34.9	180	52.5	116	63.4	1	0	-100.0	4	11	83.3	0	-100.0	12	1100.0	22	214.3		
高島出張所	311	1.6	44	120.0	57	-26.9	16	-33.3	13	-7.1	0	1	-87.5	0	0	-100.0	0	-100.0	1			
長浜所	745	-3.9	31	-34.0	112	-52.3	13	-83.3	11	-35.3	7	-70.8	9	28.6	19	18.8	14	-6.7	2	-71.4	2	-77.8
彦根所	1,149	-6.4	55	-45.5	234	-0.4	27	3.8	4	-82.6	2	100.0	6	35	-28.6	25	-26.5	27	28.6	17	70.0	
東近江所	1,179	9.7	127	27.0	279	32.2	32	68.4	13	-7.1	19	-5.0	5	-72.2	31	158.3	8	166.7	2	0.0	17	-29.2
甲賀所	873	-13.0	41	-14.6	275	-16.7	27	-20.6	7	16.7	3	200.0	33	3.1	14	40.0	23	27.8	0	-100.0	15	87.5
草津所	1,909	-4.9	129	-12.8	273	14.2	39	875.0	11	120.0	3	-72.7	23	475.0	20	-13.0	9	-79.1	8	-38.5	86	10.3

(注) 令和6年4月以降については令和5年7月改定の「日本標準産業分類」に基づく区分、令和6年3月以前については平成25年10月改定の「日本標準産業分類」に基づく区分
対前年同月比については、産業分類改定による影響のある産業について()で示している。

求人状況

(パートを含む)

年度=月平均 前年比=%

輸送用機器	情報通信業		運輸業,郵便業		卸売業,小売業		学術研究,専門・技術サービス業		宿泊業,飲食サービス業		生活関連サービス業,娯楽業		教育,学習支援業		医療,福祉		サービス業		年度月別	
	前年比	前年比	前年比	前年比	前年比	前年比	前年比	前年比	前年比	前年比	前年比	前年比	前年比	前年比	前年比	前年比	前年比			
80	-14.0	106	-19.1	663	-2.9	997	-6.5	142	-13.4	660	-7.0	385	-7.7	119	7.2	2,000	5.2	1,128	-14.5	令和元年度
56	-30.0	54	-49.1	516	-22.2	721	-27.7	128	-9.9	362	-45.2	251	-34.8	118	-0.8	1,850	-7.5	836	-25.9	2年度
78	39.3	70	29.6	571	10.7	698	-3.2	135	5.5	460	27.1	306	21.9	114	-3.4	1,805	-2.4	1,080	29.2	3年度
89	14.1	87	24.3	564	-1.2	742	6.3	130	-3.7	620	34.8	296	-3.3	135	18.4	1,963	8.8	1,224	13.3	4年度
92	3.5	64	-25.8	506	-10.4	750	1.0	126	-3.1	542	-12.5	293	-0.8	154	14.0	1,937	-1.3	1,131	-7.7	5年度
100	13.6	26	-27.8	614	8.7	951	36.6	106	-4.5	581	67.0	306	12.9	161	18.4	1,934	1.5	1,255	25.4	4月
54	-39.3	186	416.7	563	-1.1	714	17.4	169	-12.0	660	36.1	239	-20.3	159	137.3	1,822	10.3	1,156	35.8	5月
66	0.0	46	-56.2	569	21.1	672	12.2	104	-5.5	505	81.0	277	-4.8	129	84.3	1,702	5.8	1,131	19.4	6月
114	37.3	17	-72.1	515	17.3	779	6.3	108	-9.2	568	122.7	364	5.2	102	88.9	1,940	-4.3	1,149	9.8	7月
68	15.3	191	445.7	606	-1.0	800	38.6	180	-13.0	715	42.4	203	-5.1	88	6.0	2,107	11.7	1,310	40.1	8月
64	-13.5	44	-70.3	537	-12.4	674	-7.2	137	33.0	568	133.7	342	-2.0	94	-9.6	1,735	13.4	1,084	6.1	9月
134	127.1	42	44.8	537	-1.1	804	-16.9	100	-3.8	640	-8.2	339	6.3	111	27.6	2,053	2.9	1,368	5.7	10月
83	1.2	182	237.0	618	-1.4	667	14.4	163	-18.5	865	17.7	373	-14.4	108	20.0	2,036	15.0	1,476	53.6	11月
89	17.1	47	23.7	501	-4.9	633	0.2	77	-21.4	479	49.7	235	-15.2	56	-37.1	1,879	9.1	934	-8.1	12月
120	48.1	37	-79.9	502	-14.6	814	-9.4	121	22.2	499	-8.4	302	9.0	106	10.4	2,270	12.2	1,381	2.6	5年1月
93	3.3	39	21.9	567	-25.0	750	13.1	156	6.1	697	5.1	277	-5.8	271	32.2	2,137	19.1	1,290	-5.4	2月
83	-9.8	181	129.1	643	17.6	651	-5.8	144	11.6	657	47.3	292	-1.0	231	-20.9	1,940	11.6	1,156	-2.0	3月
143	43.0	27	3.8	526	-14.3	883	-7.2	107	0.9	522	-10.2	320	4.6	252	56.5	1,921	-0.7	1,234	-1.7	4月
73	35.2	38	-79.6	367	-34.8	809	13.3	149	-11.8	662	0.3	269	12.6	148	-6.9	2,023	11.0	1,177	1.8	5月
86	30.3	30	-34.8	625	9.8	686	2.1	142	36.5	554	9.7	292	5.4	117	-9.3	1,691	-0.6	893	-21.0	6月
58	-49.1	174	923.5	516	0.2	850	9.1	105	-2.8	490	-13.7	301	-17.3	137	34.3	2,000	3.1	1,253	9.1	7月
172	152.9	42	-78.0	412	-32.0	773	-3.4	122	-32.2	596	-16.6	221	8.9	134	52.3	2,010	-4.6	1,159	-11.5	8月
75	17.2	44	0.0	556	3.5	695	3.1	131	-4.4	562	-1.1	362	5.8	92	-2.1	1,796	3.5	910	-16.1	9月
76	-43.3	171	307.1	648	20.7	875	8.8	117	17.0	450	-29.7	377	11.2	104	-6.3	1,902	-7.4	1,287	-5.9	10月
202	143.4	46	-74.7	471	-23.8	695	4.2	121	-25.8	581	-32.8	208	-44.2	118	9.3	1,928	-5.3	1,097	-25.7	11月
46	-48.3	75	59.6	490	-2.2	624	-1.4	131	70.1	516	7.7	310	31.9	119	112.5	2,073	10.3	943	1.0	12月
40	-66.7	33	-10.8	532	6.0	842	3.4	142	17.4	525	5.2	284	-6.0	121	14.2	2,167	-4.5	1,180	-14.6	6年1月
77	-17.2	50	28.2	458	-19.2	600	-20.0	146	-6.4	533	-23.5	204	-26.4	306	12.9	1,848	-13.5	1,304	1.1	2月
57	-31.3	40	-77.9	465	-27.7	662	1.7	104	-27.8	515	-21.6	372	27.4	195	-15.6	1,879	-3.1	1,129	-2.3	3月
59	-58.7	74	174.1	538	(2.3)	676	(-23.4)	133	24.3	514	-1.5	231	-27.8	214	-15.1	1,995	(3.9)	1,197	(-3.0)	4月

1	-85.7	22	214.3	60	(-24.1)	178	(-36.7)	17	-5.6	196	45.2	43	-12.2	63	-25.9	499	(-11.2)	325	(-15.1)	大津所
0		0		9	(80.0)	17	(-26.1)	3	200.0	24	-35.1	25	13.6	7	-12.5	76	(-2.6)	24	(118.2)	高島出張所
1	-96.3	2	-33.3	54	(184.2)	92	(12.2)	16	45.5	107	72.6	14	7.7	32	3.2	145	(29.5)	111	(6.7)	長浜所
3	-40.0	2	100.0	116	(20.8)	113	(20.2)	35	34.6	64	-56.2	36	-5.3	18	-18.2	223	(8.3)	214	(-0.9)	彦根所
24	20.0	40	1900.0	90	(50.0)	70	(-25.5)	12	20.0	33	-52.2	10	-52.4	14	-22.2	274	(-3.5)	167	(24.6)	東近江所
20	-74.0	0		72	(35.8)	76	(-40.2)	6	500.0	12	-25.0	41	-46.1	21	-48.8	194	(-10.2)	92	(22.7)	甲賀所
10	42.9	8	-42.9	137	(-36.0)	130	(-28.6)	44	10.0	78	36.8	62	-38.6	59	25.5	584	(26.1)	264	(-15.1)	草津所

産業別・規模別新規求人数

(パートを含む)

産業別新規求人数	令和6年4月			令和5年4月			前年同月比			
	求人数			求人数						
	全数	うち	うち	全数	うち	うち	全数	うち	うち	
		パート	臨・季		パート	臨・季		パート	臨・季	
A, B 農, 林, 漁業 (01~04)	27	13	3	45	23	8	△ 40.0	△ 43.5	△ 62.5	
C 鉱業, 採石業, 砂利採取業 (05)	7	1	0	4	1	0	75.0	0.0		
D 建設業 (06~08)	570	48	3	570	52	5	0.0	△ 7.7	△ 40.0	
E 製造業 (09~32)	1,410	507	97	1,446	436	99	△ 2.5	16.3	△ 2.0	
09 食料品製造業	260	193	24	247	189	48	5.3	2.1	△ 50.0	
10 飲料・たばこ・飼料製造業	10	7	0	9	7	0	11.1	0.0		
11 繊維工業	60	14	7	79	29	12	△ 24.1	△ 51.7	△ 41.7	
12 木材・木製品製造業(家具を除く)	23	6	0	26	4	0	△ 11.5	50.0		
13 家具・装備品製造業	16	10	0	17	3	2	△ 5.9	233.3	△ 100.0	
14 パルプ・紙・紙加工品製造業	57	19	1	21	2	0	171.4	850.0		
15 印刷・同関連業	34	10	3	61	9	3	△ 44.3	11.1	0.0	
16 化学工業	57	26	2	41	17	0	39.0	52.9		
17 石油製品・石炭製品製造業	46	0	0	48	0	0	△ 4.2			
18 プラスチック製品製造業	120	26	16	100	9	3	20.0	188.9	433.3	
19 ゴム製品製造業	2	1	0	5	3	0	△ 60.0	△ 66.7		
21 窯業・土石製品製造業	81	31	0	69	22	0	17.4	40.9		
22 鉄鋼業	7	0	0	13	0	0	△ 46.2			
23 非鉄金属製造業	18	4	2	10	3	1	80.0	33.3	100.0	
24 金属製品製造業	130	19	2	116	14	0	12.1	35.7		
25 はん用機械器具製造業	79	28	9	121	6	1	△ 34.7	366.7	800.0	
26 生産用機械器具製造業	65	18	12	63	12	7	3.2	50.0	71.4	
27 業務用機械器具製造業	31	9	0	35	10	0	△ 11.4	△ 10.0		
28 電子部品・デバイス・電子回路製造業	51	12	0	49	17	1	4.1	△ 29.4	△ 100.0	
29 電気機械器具製造業	160	43	18	136	34	11	17.6	26.5	63.6	
30 情報通信機械器具製造業	20	5	0	4	0	0	400.0			
31 輸送用機械器具製造業	59	16	1	143	31	7	△ 58.7	△ 48.4	△ 85.7	
20, 32 その他の製造業	24	10	0	33	15	3	△ 27.3	△ 33.3	△ 100.0	
F 電気・ガス・熱供給・水道業 (33~36)	0	0	0	0	0	0				
G 情報通信業 (37~41)	74	7	3	27	1	1	174.1	600.0	200.0	
H 運輸業, 郵便業 (42~49)	538	99	84	526	173	86	(2.3)	(△42.8)	(△2.3)	
I 卸売業, 小売業 (50~61)	676	286	32	883	400	49	(△23.4)	(△28.5)	(△34.7)	
J 金融業, 保険業 (62~67)	28	8	0	28	10	6	0.0	△ 20.0	△ 100.0	
K 不動産業, 物品賃貸業 (68~70)	107	37	0	108	30	0	△ 0.9	23.3		
L 学術研究, 専門・技術サービス業 (71~74)	133	38	1	107	43	4	24.3	△ 11.6	△ 75.0	
M 宿泊業, 飲食サービス業 (75~77)	514	395	124	522	402	57	△ 1.5	△ 1.7	117.5	
N 生活関連サービス業, 娯楽業 (78~80)	231	132	12	320	231	8	△ 27.8	△ 42.9	50.0	
O 教育, 学習支援業 (81, 82)	214	172	19	252	190	22	△ 15.1	△ 9.5	△ 13.6	
P 医療, 福祉 (83~85)	1,995	1,039	70	1,921	1,010	108	(3.9)	(2.9)	(△35.2)	
Q 複合サービス事業 (86, 87)	50	22	0	37	15	0	35.1	46.7		
R サービス業(他に分類されないもの) (88~96)	1,197	627	397	1,234	509	319	(△3.0)	(23.2)	(24.5)	
S, T 公務(他に分類されるものを除く)・その他 (97, 98, 99)	343	305	115	296	241	23	15.9	26.6	400.0	
合計	8,114	3,736	960	8,326	3,767	795	△ 2.5	△ 0.8	20.8	
事業規模別	29人以下	4,837	2,233	540	4,889	2,202	475	△ 1.1	1.4	13.7
	30~99人	1,933	938	186	2,032	940	172	△ 4.9	△ 0.2	8.1
	100~299人	876	332	120	1,033	433	132	△ 15.2	△ 23.3	△ 9.1
	300~499人	273	183	107	305	157	16	△ 10.5	16.6	568.8
	500~999人	62	29	2	21	15	0	195.2	93.3	
	1,000人以上	133	21	5	46	20	0	189.1	5.0	

(注) 令和6年4月以降については令和5年7月改定の「日本標準産業分類」に基づく区分、令和6年3月以前については平成25年10月改定の「日本標準産業分類」に基づく区分対前年同月比については、産業分類改定による影響のある産業について()で示している。

新規求職者(常用)の就業・不就業の状態別内訳

(パートを除く)

年度=月平均 前年比=%

項目 年度月別	新規求職者数		在職者		離職者		定年到達者		事業主都合		自己都合		無業者	
		前年比		前年比		前年比		前年比		前年比		前年比		前年比
令和元年度	2,926	-1.9	1,121	-6.9	1,619	1.4	53	-8.6	426	6.5	1,115	0.0	186	2.2
2年度	2,900	-0.9	974	-13.1	1,761	8.8	53	0.0	621	45.8	1,057	-5.2	165	-11.3
3年度	2,817	-2.9	1,040	6.8	1,588	-9.8	50	-5.7	440	-29.1	1,067	0.9	189	14.5
4年度	2,684	-4.7	983	-5.5	1,519	-4.3	47	-6.0	362	-17.7	1,081	1.3	183	-3.2
5年度	2,693	0.3	978	-0.5	1,543	1.6	51	8.0	399	10.3	1,065	-1.5	172	-6.2
4月	3,270	-7.7	929	4.0	2,117	-11.6	104	7.2	615	-32.3	1,357	-0.9	224	-12.2
5月	2,806	10.4	977	16.9	1,636	4.9	51	27.5	360	-21.9	1,195	16.2	193	32.2
6月	2,662	-1.9	1,002	5.1	1,470	-7.8	36	-26.5	347	-24.6	1,064	0.9	190	14.5
7月	2,450	-10.6	859	-14.3	1,420	-7.4	31	-24.4	379	-12.9	981	-4.2	171	-15.8
8月	2,683	-5.3	983	-8.0	1,513	-5.1	46	-8.0	338	-14.2	1,100	0.1	187	10.7
9月	2,548	-10.6	871	-20.4	1,463	-6.6	34	-8.1	320	-24.0	1,078	-0.9	214	12.0
10月	2,552	-11.2	928	-13.8	1,465	-9.1	39	-4.9	326	-28.2	1,068	-1.7	159	-15.0
11月	2,189	-10.8	824	-8.6	1,232	-10.5	28	-34.9	266	-11.6	907	-9.4	133	-24.0
12月	2,064	-3.1	779	-10.9	1,133	-1.0	44	29.4	260	-17.2	804	3.5	152	35.7
5年1月	2,856	-4.2	1,127	-7.7	1,582	0.1	50	-7.4	409	3.5	1,093	-0.5	147	-18.8
2月	3,149	5.7	1,351	3.8	1,604	8.4	43	-2.3	356	-1.1	1,173	13.8	194	-1.5
3月	2,982	-5.7	1,161	-7.4	1,590	-1.9	58	-9.4	362	-2.9	1,149	0.0	231	-19.5
4月	3,221	-1.5	877	-5.6	2,135	0.9	118	13.5	632	2.8	1,356	-0.1	209	-6.7
5月	2,757	-1.7	932	-4.6	1,665	1.8	59	15.7	438	21.7	1,139	-4.7	160	-17.1
6月	2,575	-3.3	1,007	0.5	1,396	-5.0	37	2.8	343	-1.2	992	-6.8	172	-9.5
7月	2,495	1.8	869	1.2	1,475	3.9	50	61.3	380	0.3	1,012	3.2	151	-11.7
8月	2,689	0.2	977	-0.6	1,525	0.8	44	-4.3	368	8.9	1,082	-1.6	187	0.0
9月	2,677	5.1	981	12.6	1,498	2.4	29	-14.7	343	7.2	1,104	2.4	198	-7.5
10月	2,749	7.7	906	-2.4	1,671	14.1	52	33.3	426	30.7	1,163	8.9	172	8.2
11月	2,292	4.7	833	1.1	1,307	6.1	28	0.0	319	19.9	936	3.2	152	14.3
12月	2,114	2.4	835	7.2	1,162	2.6	36	-18.2	331	27.3	770	-4.2	117	-23.0
6年1月	2,899	1.5	1,155	2.5	1,582	0.0	49	-2.0	420	2.7	1,081	-1.1	162	10.2
2月	3,134	-0.5	1,322	-2.1	1,624	1.2	54	25.6	439	23.3	1,097	-6.5	188	-3.1
3月	2,711	-9.1	1,042	-10.2	1,479	-7.0	53	-8.6	346	-4.4	1,045	-9.1	190	-17.7
4月	3,209	-0.4	838	-4.4	2,143	0.4	123	4.2	638	0.9	1,351	-0.4	228	9.1

大津所	723	3.0	145	-9.4	531	6.4	52	36.8	165	6.5	303	0.7	47	9.3
高島出張所	117	37.6	30	20.0	75	38.9	8	700.0	22	46.7	45	21.6	12	100.0
長浜所	349	-0.6	99	-2.9	228	-1.7	10	0.0	72	10.8	144	-5.9	22	29.4
彦根所	357	4.1	122	13.0	212	-2.8	12	33.3	46	-23.3	150	2.7	23	35.3
東近江所	547	-3.7	134	-10.7	373	-1.3	16	14.3	114	10.7	237	-7.1	40	0.0
うちハローワークプラザ	83	-16.2	25	-28.6	55	-5.2	2		12	20.0	40	-14.9	3	-50.0
甲賀所	332	-9.8	102	-6.4	214	-10.8	10	-41.2	68	-6.8	135	-8.2	16	-15.8
草津所	784	-2.5	206	-7.6	510	-0.8	15	-48.3	151	-6.2	337	6.3	68	1.5
うち新卒応援ハローワーク	77	-2.5	28	7.7	32	0.0	0		5	-16.7	27	3.8	17	-19.0

*ハローワークインターネットサービスの機能拡充に伴う令和3年9月以降の数値については、1頁の(注)を参照。

安定所別有効求人・

項目 年度月別	有効求人人数								有効求職者数			
	大津	高島	長浜	彦根	東近江	甲賀	草津	滋賀県	大津	高島	長浜	彦根
令和 元年度	5,469	783	2,605	4,589	3,977	2,916	6,123	26,462	4,596	786	2,040	2,618
2年度	4,267	689	1,837	3,493	2,763	2,031	4,419	19,499	5,151	851	2,219	2,978
3年度	4,456	798	2,296	3,586	3,305	2,495	5,040	21,975	5,154	846	2,123	2,959
4年度	4,985	891	2,606	3,945	4,050	2,791	5,458	24,726	5,009	850	2,062	2,892
5年度	4,924	948	2,343	3,499	3,586	2,716	5,278	23,292	4,862	911	2,055	2,923
4月	4,700	927	2,516	3,986	3,752	2,711	5,179	23,771	5,580	897	2,333	3,195
5月	4,621	816	2,466	3,869	3,617	2,659	5,258	23,306	5,502	875	2,334	3,168
6月	4,610	789	2,442	3,866	3,631	2,616	5,169	23,123	5,341	853	2,260	3,041
7月	4,554	806	2,335	3,781	3,617	2,578	5,149	22,820	5,070	826	2,066	2,875
8月	4,652	847	2,501	3,839	3,759	2,623	5,158	23,379	4,920	828	2,056	2,849
9月	4,760	811	2,503	3,985	3,878	2,718	5,205	23,860	4,871	838	2,028	2,848
10月	4,929	845	2,592	4,066	3,999	2,741	5,279	24,451	4,935	840	2,024	2,819
11月	5,103	911	2,802	3,888	4,036	2,667	5,409	24,816	4,693	828	1,905	2,689
12月	5,245	937	2,677	3,752	4,437	2,802	5,493	25,343	4,394	781	1,780	2,552
5年 1月	5,384	974	2,835	3,775	4,497	3,187	5,902	26,554	4,616	806	1,866	2,594
2月	5,807	1,020	2,766	4,305	4,806	3,203	6,441	28,348	5,015	856	1,980	2,920
3月	5,458	1,010	2,838	4,222	4,567	2,982	5,859	26,936	5,170	973	2,113	3,157
4月	5,190	915	2,502	3,657	4,000	2,756	5,378	24,398	5,237	937	2,128	3,051
5月	5,173	867	2,403	3,404	3,613	2,723	5,270	23,453	5,155	941	2,147	3,037
6月	5,010	887	2,345	3,338	3,295	2,716	5,092	22,683	5,129	886	2,132	2,990
7月	4,643	880	2,280	3,424	3,462	2,630	5,007	22,326	4,891	862	1,992	2,910
8月	4,685	920	2,191	3,535	3,609	2,616	5,071	22,627	4,786	883	1,951	2,888
9月	4,637	896	2,172	3,522	3,482	2,749	5,335	22,793	4,708	912	2,058	2,861
10月	4,634	897	2,296	3,427	3,494	2,820	5,326	22,894	4,697	909	2,106	2,912
11月	4,674	997	2,417	3,335	3,354	2,814	5,004	22,595	4,579	898	2,000	2,783
12月	4,756	985	2,299	3,342	3,317	2,767	5,020	22,486	4,397	856	1,912	2,648
6年 1月	5,174	1,057	2,302	3,413	3,516	2,777	5,283	23,522	4,644	900	1,954	2,706
2月	5,424	1,036	2,475	3,764	3,973	2,773	5,984	25,429	5,017	961	2,113	3,078
3月	5,084	1,038	2,435	3,822	3,914	2,445	5,562	24,300	5,098	992	2,169	3,206
4月	4,664	964	2,329	3,425	3,496	2,290	4,983	22,151	5,355	961	2,268	3,122

*ハローワークインターネットサービスの機能拡充に伴う令和3年9月以降の数値については、1頁の(注)を参照。

有効求職状況

(パートを含む) 年度＝月平均

				有効求人倍率 (原数値)								年度月別
東近江	甲賀	草津	滋賀県	大津	高島	長浜	彦根	東近江	甲賀	草津	滋賀県	
3,301	2,490	4,405	20,235	1.19	1.00	1.28	1.75	1.20	1.17	1.39	1.31	令和元年度
3,787	2,738	4,883	22,607	0.83	0.81	0.83	1.17	0.73	0.74	0.90	0.86	2年度
3,870	2,671	5,004	22,627	0.86	0.94	1.08	1.21	0.85	0.93	1.01	0.97	3年度
3,646	2,574	4,778	21,811	1.00	1.05	1.26	1.36	1.11	1.08	1.14	1.13	4年度
3,744	2,700	4,895	22,090	1.01	1.04	1.14	1.20	0.96	1.01	1.08	1.05	5年度
4,029	2,788	5,314	24,136	0.84	1.03	1.08	1.25	0.93	0.97	0.97	0.98	4月
4,093	2,713	5,301	23,986	0.84	0.93	1.06	1.22	0.88	0.98	0.99	0.97	5月
3,946	2,743	5,150	23,334	0.86	0.92	1.08	1.27	0.92	0.95	1.00	0.99	6月
3,689	2,605	4,895	22,026	0.90	0.98	1.13	1.32	0.98	0.99	1.05	1.04	7月
3,599	2,552	4,772	21,576	0.95	1.02	1.22	1.35	1.04	1.03	1.08	1.08	8月
3,529	2,585	4,729	21,428	0.98	0.97	1.23	1.40	1.10	1.05	1.10	1.11	9月
3,546	2,589	4,589	21,342	1.00	1.01	1.28	1.44	1.13	1.06	1.15	1.15	10月
3,475	2,451	4,385	20,426	1.09	1.10	1.47	1.45	1.16	1.09	1.23	1.21	11月
3,267	2,339	4,193	19,306	1.19	1.20	1.50	1.47	1.36	1.20	1.31	1.31	12月
3,306	2,358	4,244	19,790	1.17	1.21	1.52	1.46	1.36	1.35	1.39	1.34	5年 1月
3,555	2,543	4,769	21,638	1.16	1.19	1.40	1.47	1.35	1.26	1.35	1.31	2月
3,714	2,625	4,993	22,745	1.06	1.04	1.34	1.34	1.23	1.14	1.17	1.18	3月
3,917	2,685	5,125	23,080	0.99	0.98	1.18	1.20	1.02	1.03	1.05	1.06	4月
3,921	2,732	5,082	23,015	1.00	0.92	1.12	1.12	0.92	1.00	1.04	1.02	5月
3,873	2,769	5,040	22,819	0.98	1.00	1.10	1.12	0.85	0.98	1.01	0.99	6月
3,687	2,708	4,807	21,857	0.95	1.02	1.14	1.18	0.94	0.97	1.04	1.02	7月
3,618	2,673	4,785	21,584	0.98	1.04	1.12	1.22	1.00	0.98	1.06	1.05	8月
3,692	2,707	4,859	21,797	0.98	0.98	1.06	1.23	0.94	1.02	1.10	1.05	9月
3,756	2,729	4,931	22,040	0.99	0.99	1.09	1.18	0.93	1.03	1.08	1.04	10月
3,657	2,636	4,753	21,306	1.02	1.11	1.21	1.20	0.92	1.07	1.05	1.06	11月
3,435	2,502	4,470	20,220	1.08	1.15	1.20	1.26	0.97	1.11	1.12	1.11	12月
3,552	2,569	4,505	20,830	1.11	1.17	1.18	1.26	0.99	1.08	1.17	1.13	6年 1月
3,858	2,811	5,117	22,955	1.08	1.08	1.17	1.22	1.03	0.99	1.17	1.11	2月
3,964	2,880	5,262	23,571	1.00	1.05	1.12	1.19	0.99	0.85	1.06	1.03	3月
4,021	2,932	5,323	23,982	0.87	1.00	1.03	1.10	0.87	0.78	0.94	0.92	4月

年 齢 別 常 用 職

項目 年度月別	有効求職者数						有効求人数					
	年齢計	24歳 以下	25～ 34歳	35～ 44歳	45～ 54歳	55歳 以上	年齢計	24歳 以下	25～ 34歳	35～ 44歳	45～ 54歳	55歳 以上
令和 元年度	20,176	2,037	4,133	3,882	3,874	6,250	23,855 (23,855)	5,071 (2,776)	5,253 (5,596)	4,581 (4,879)	4,056 (4,278)	4,894 (6,326)
2年度	22,508	2,068	4,395	4,178	4,495	7,372	17,790 (17,790)	3,710 (1,890)	3,874 (3,995)	3,422 (3,534)	3,022 (3,323)	3,762 (5,048)
3年度	22,530	2,106	4,280	3,992	4,507	7,645	19,708 (19,708)	4,163 (2,263)	4,367 (4,512)	3,852 (3,874)	3,297 (3,624)	4,029 (5,435)
4年度	21,709	2,036	4,159	3,780	4,308	7,426	22,077 (22,077)	4,623 (2,510)	4,865 (5,034)	4,321 (4,264)	3,725 (4,084)	4,543 (6,185)
5年度	21,999	1891	4156	3785	4405	7762	20,898	4,365	4,576	4,133	3,550	4,274
4月	24,023	2,170	4,461	4,078	4,663	8,651	21,290 (21,290)	4,507 (2,391)	4,726 (4,821)	4,148 (4,040)	3,554 (3,848)	4,355 (6,190)
5月	23,875	2,264	4,443	4,025	4,568	8,575	20,924 (20,924)	4,439 (2,504)	4,662 (4,773)	4,084 (3,954)	3,483 (3,725)	4,256 (5,968)
6月	23,213	2,212	4,379	3,928	4,453	8,241	20,681 (20,681)	4,382 (2,488)	4,607 (4,777)	4,054 (3,925)	3,442 (3,676)	4,196 (5,815)
7月	21,921	2,106	4,254	3,782	4,302	7,477	20,551 (20,551)	4,367 (2,475)	4,610 (4,859)	4,018 (3,945)	3,427 (3,718)	4,129 (5,554)
8月	21,474	2,104	4,308	3,681	4,218	7,163	21,138 (21,138)	4,454 (2,538)	4,690 (5,048)	4,137 (4,004)	3,560 (3,840)	4,297 (5,708)
9月	21,336	2,097	4,246	3,783	4,202	7,008	21,603 (21,603)	4,541 (2,573)	4,787 (5,080)	4,224 (4,228)	3,645 (3,927)	4,406 (5,795)
10月	21,252	2,099	4,153	3,813	4,244	6,943	22,116 (22,116)	4,620 (2,632)	4,871 (5,091)	4,337 (4,367)	3,741 (4,077)	4,547 (5,949)
11月	20,329	1,980	3,900	3,676	4,106	6,667	22,108 (22,108)	4,586 (2,561)	4,843 (4,976)	4,343 (4,408)	3,745 (4,130)	4,591 (6,033)
12月	19,205	1,847	3,716	3,479	3,833	6,330	22,253 (22,253)	4,624 (2,558)	4,891 (5,066)	4,374 (4,441)	3,769 (4,124)	4,595 (6,064)
5年 1月	19,694	1,790	3,796	3,479	4,007	6,622	23,393 (23,393)	4,826 (2,483)	5,082 (5,228)	4,592 (4,549)	3,995 (4,460)	4,898 (6,673)
2月	21,536	1,818	4,052	3,765	4,449	7,452	24,987 (24,987)	5,155 (2,441)	5,401 (5,428)	4,870 (4,779)	4,268 (4,859)	5,293 (7,480)
3月	22,644	1,948	4,200	3,865	4,652	7,979	23,874 (23,874)	4,979 (2,478)	5,215 (5,263)	4,667 (4,526)	4,066 (4,619)	4,947 (6,988)
4月	22,981	2,014	4,245	3,838	4,468	8,416	21,950 (21,950)	4,596 (2,409)	4,824 (4,940)	4,320 (4,149)	3,738 (4,044)	4,472 (6,408)
5月	22,919	2,038	4,293	3,868	4,356	8,364	21,179 (21,179)	4,466 (2,383)	4,683 (4,855)	4,169 (4,048)	3,571 (3,777)	4,290 (6,116)
6月	22,724	1,947	4,296	3,915	4,366	8,200	20,323 (20,323)	4,296 (2,210)	4,502 (4,733)	4,014 (3,982)	3,412 (3,630)	4,099 (5,768)
7月	21,760	1,923	4,173	3,788	4,306	7,570	20,075 (20,075)	4,222 (2,201)	4,414 (4,676)	3,972 (3,931)	3,386 (3,687)	4,081 (5,580)
8月	21,491	1,936	4,217	3,667	4,254	7,417	20,495 (20,495)	4,305 (2,264)	4,507 (4,815)	4,054 (3,920)	3,467 (3,770)	4,162 (5,726)
9月	21,707	1,931	4,315	3,848	4,343	7,270	20,800 (20,800)	4,336 (2,220)	4,542 (4,882)	4,099 (4,076)	3,522 (3,858)	4,301 (5,764)
10月	21,957	1,939	4,286	3,896	4,467	7,369	20,833 (20,833)	4,352 (2,240)	4,563 (4,842)	4,130 (4,124)	3,534 (3,944)	4,254 (5,683)
11月	21,230	1,851	4,059	3,709	4,321	7,290	20,326	4,239	4,447	4,052	3,482	4,106
12月	20,142	1,735	3,809	3,473	4,128	6,997	19,810	4,140	4,355	3,972	3,384	3,959
6年 1月	20,755	1,712	3,892	3,589	4,294	7,268	20,701	4,292	4,509	4,121	3,552	4,227
2月	22,860	1,791	4,119	3,915	4,734	8,301	22,526	4,642	4,858	4,426	3,852	4,748
3月	23,468	1,870	4,167	3,917	4,828	8,686	21,758	4,495	4,703	4,270	3,699	4,591
4月	23,872	1,902	4,271	3,888	4,728	9,083	19,874	4,160	4,357	3,919	3,340	4,098

*有効求人数、有効求人倍率の上段は「求人数均等配分方式」、下段()は「就職機会積み上げ方式」。

*ハローワークインターネットサービスの機能拡充に伴う令和3年9月以降の数値については、1頁の(注)を参照。

業 紹 介 状 況

(パートを含む) 年度=月平均

就 職 件 数						有 効 求 人 倍 率						年度月別
年齢計	24歳	25～	35～	45～	55歳	年齢計	24歳	25～	35～	45～	55歳	
	以下	34歳	44歳	54歳	以上		以下	34歳	44歳	54歳	以上	
1,517	155	296	325	331	410	1.18 (1.18)	2.49 (1.36)	1.27 (1.35)	1.18 (1.26)	1.05 (1.10)	0.78 (1.01)	令和 元年度
1,361	124	253	287	309	388	0.79 (0.79)	1.79 (0.91)	0.88 (0.91)	0.82 (0.85)	0.67 (0.74)	0.51 (0.68)	2年度
1,377	130	250	277	309	411	0.87 (0.87)	1.98 (1.07)	1.02 (1.05)	0.96 (0.97)	0.73 (0.80)	0.53 (0.71)	3年度
1,274	116	214	241	296	407	1.02 (1.02)	2.27 (1.23)	1.17 (1.21)	1.14 (1.13)	0.86 (0.95)	0.61 (0.83)	4年度
1255	108	201	231	290	425	0.95	2.31	1.10	1.09	0.81	0.55	5年度
1,434	147	241	258	313	475	0.89 (0.89)	2.08 (1.10)	1.06 (1.08)	1.02 (0.99)	0.76 (0.83)	0.50 (0.72)	4月
1,315	112	245	277	316	365	0.88 (0.88)	1.96 (1.11)	1.05 (1.07)	1.01 (0.98)	0.76 (0.82)	0.50 (0.70)	5月
1,385	128	265	257	289	446	0.89 (0.89)	1.98 (1.12)	1.05 (1.09)	1.03 (1.00)	0.77 (0.83)	0.51 (0.71)	6月
1,143	114	198	218	269	344	0.94 (0.94)	2.07 (1.18)	1.08 (1.14)	1.06 (1.04)	0.80 (0.86)	0.55 (0.74)	7月
1,030	109	183	182	246	310	0.98 (0.98)	2.12 (1.21)	1.09 (1.17)	1.12 (1.09)	0.84 (0.91)	0.60 (0.80)	8月
1,229	98	230	243	298	360	1.01 (1.01)	2.17 (1.23)	1.13 (1.20)	1.12 (1.12)	0.87 (0.93)	0.63 (0.83)	9月
1,185	103	181	256	271	374	1.04 (1.04)	2.20 (1.25)	1.17 (1.23)	1.14 (1.15)	0.88 (0.96)	0.65 (0.86)	10月
1,108	121	189	209	247	342	1.09 (1.09)	2.32 (1.29)	1.24 (1.28)	1.18 (1.20)	0.91 (1.01)	0.69 (0.90)	11月
906	108	164	181	193	260	1.16 (1.16)	2.50 (1.38)	1.32 (1.36)	1.26 (1.28)	0.98 (1.08)	0.73 (0.96)	12月
816	77	142	149	208	240	1.19 (1.19)	2.70 (1.39)	1.34 (1.38)	1.32 (1.31)	1.00 (1.11)	0.74 (1.01)	5年 1月
1,379	119	223	243	349	445	1.16 (1.16)	2.84 (1.34)	1.33 (1.34)	1.29 (1.27)	0.96 (1.09)	0.71 (1.00)	2月
2,346	151	310	418	548	919	1.05 (1.05)	2.56 (1.27)	1.24 (1.25)	1.21 (1.17)	0.87 (0.99)	0.62 (0.88)	3月
1,433	133	227	259	333	481	0.96 (0.96)	2.28 (1.20)	1.14 (1.16)	1.13 (1.08)	0.84 (0.91)	0.53 (0.76)	4月
1,295	131	198	245	293	428	0.92 (0.92)	2.19 (1.17)	1.09 (1.13)	1.08 (1.05)	0.82 (0.87)	0.51 (0.73)	5月
1,280	118	214	258	266	424	0.89 (0.89)	2.21 (1.14)	1.05 (1.10)	1.03 (1.02)	0.78 (0.83)	0.50 (0.70)	6月
1,045	107	199	167	226	346	0.92 (0.92)	2.20 (1.14)	1.06 (1.12)	1.05 (1.04)	0.79 (0.86)	0.54 (0.74)	7月
1,087	110	188	201	238	350	0.95 (0.95)	2.22 (1.17)	1.07 (1.14)	1.11 (1.07)	0.81 (0.89)	0.56 (0.77)	8月
1,242	95	223	256	298	370	0.96 (0.96)	2.25 (1.15)	1.05 (1.13)	1.07 (1.06)	0.81 (0.89)	0.59 (0.79)	9月
1,258	91	207	274	295	391	0.95 (0.95)	2.24 (1.16)	1.06 (1.13)	1.06 (1.06)	0.79 (0.88)	0.58 (0.77)	10月
1,066	100	179	197	253	337	0.96	2.29	1.10	1.09	0.81	0.56	11月
918	92	171	162	199	294	0.98	2.39	1.14	1.14	0.82	0.57	12月
814	81	137	139	183	274	1.00	2.51	1.16	1.15	0.83	0.58	6年 1月
1,427	99	210	255	376	487	0.99	2.59	1.18	1.13	0.81	0.57	2月
2,209	140	261	364	523	921	0.93	2.40	1.13	1.09	0.77	0.53	3月
1,390	100	205	242	311	532	0.83	2.19	1.02	1.01	0.71	0.45	4月

中 高 年 齢 者 求 職

項目 年度月別	新規求職申込件数					有効求職者数				
	(1) 45歳以上		(2) (1)のうち 55歳以上		中高比 (%)	(1) 45歳以上		(2) (1)のうち 55歳以上		中高比 (%)
	前年比		前年比			前年比		前年比		
令和 元年度	2,341	4.3	1,431	6.0	48.9	10,154	6.1	6,265	6.9	50.2
2年度	2,474	5.7	1,526	6.6	51.5	11,918	17.4	7,404	18.2	52.7
3年度	2,507	1.3	1,566	2.6	52.7	12,210	2.5	7,683	3.8	54.0
4年度	2,494	-0.5	1,585	1.2	54.0	11,797	-3.4	7,473	-2.7	54.1
5年度	2,611	4.7	1,681	6.1	55.9	12,218	3.6	7,801	4.4	55.3
4月	3,508	-6.4	2,439	-7.2	56.9	13,386	-2.9	8,704	-1.3	55.5
5月	2,647	17.5	1,716	23.8	53.5	13,211	1.5	8,627	2.8	55.1
6月	2,372	-0.6	1,423	-1.4	52.2	12,767	2.9	8,294	3.9	54.7
7月	2,086	-7.5	1,317	-4.6	51.6	11,843	1.6	7,522	3.5	53.8
8月	2,174	1.4	1,351	5.5	50.7	11,441	-0.4	7,202	1.4	53.0
9月	2,193	-4.4	1,317	-7.4	49.6	11,261	-2.4	7,043	-2.1	52.6
10月	2,331	-6.3	1,457	-2.6	53.1	11,239	-5.2	6,981	-5.3	52.7
11月	1,920	-8.4	1,225	-4.9	52.2	10,830	-8.6	6,712	-9.4	53.0
12月	1,758	-5.8	1,114	-1.1	52.8	10,226	-10.3	6,379	-10.0	53.0
5年 1月	2,700	2.6	1,698	1.1	56.4	10,689	-8.4	6,667	-8.8	54.0
2月	3,388	12.3	2,132	15.4	58.8	11,968	-4.6	7,505	-4.6	55.3
3月	2,851	-1.8	1,835	0.9	55.7	12,700	-4.5	8,039	-4.2	55.8
4月	3,543	1.0	2,498	2.4	57.9	12,949	-3.3	8,470	-2.7	56.1
5月	2,685	1.4	1,741	1.5	54.4	12,784	-3.2	8,415	-2.5	55.5
6月	2,403	1.3	1,499	5.3	53.6	12,629	-1.1	8,247	-0.6	55.3
7月	2,216	6.2	1,413	7.3	53.6	11,931	0.7	7,610	1.2	54.6
8月	2,278	4.8	1,434	6.1	53.4	11,718	2.4	7,456	3.5	54.3
9月	2,338	6.6	1,409	7.0	50.4	11,656	3.5	7,307	3.7	53.5
10月	2,543	9.1	1,609	10.4	55.0	11,873	5.6	7,399	6.0	53.9
11月	2,197	14.4	1,384	13.0	57.4	11,647	7.5	7,316	9.0	54.7
12月	1,947	10.8	1,228	10.2	56.1	11,166	9.2	7,025	10.1	55.2
6年 1月	2,841	5.2	1,839	8.3	57.2	11,603	8.6	7,295	9.4	55.7
2月	3,597	6.2	2,353	10.4	60.7	13,085	9.3	8,337	11.1	57.0
3月	2,742	-3.8	1,768	-3.7	58.4	13,569	6.8	8,729	8.6	57.6
4月	3,730	5.3	2,673	7.0	60.5	13,869	7.1	9,131	7.8	57.8

大 津 所	913	9.5	668	7.9	66.0	3,306	7.3	2,211	8.0	61.7
高 島 出 張 所	153	21.4	118	32.6	65.9	607	9.2	413	16.7	63.2
長 浜 所	408	1.2	307	7.0	56.3	1,321	7.1	944	9.8	58.2
彦 根 所	433	6.4	301	2.4	60.3	1,745	5.1	1,122	5.2	55.9
東 近 江 所	590	-3.1	435	0.9	57.6	2,312	3.5	1,568	3.8	57.5
うちハローワークプラザ	85	-3.4	56	5.7	58.6	346	-10.1	236	-2.1	59.8
甲 賀 所	398	13.7	297	21.2	60.9	1,709	14.9	1,137	12.1	58.3
草 津 所	835	2.6	547	2.6	58.2	2,869	6.4	1,736	7.3	53.9
うち新卒応援ハローワーク	22	100.0	0		23.9	103	30.4	8	100.0	22.4

* ハローワークインターネットサービスの機能拡充に伴う令和3年9月以降の数値については、1頁の(注)を参照。

就 職 状 況

(パートを含む) 年度=月平均 前年比=%

紹 介 件 数					就 職 件 数					年度月別
(1) 45歳以上		(2) (1)のうち 55歳以上		中高比 (%)	(1) 45歳以上		(2) (1)のうち 55歳以上		中高比 (%)	
前年比		前年比			前年比		前年比			
2,886	-0.3	1,628	3.2	51.1	834	-3.4	467	-0.4	49.9	令和 元年度
2,974	3.0	1,668	2.5	55.1	777	-6.8	433	-7.3	51.9	2年度
2,809	-5.5	1,641	-1.6	56.5	811	4.4	467	7.9	53.1	3年度
2,579	-8.2	1,545	-5.9	58.8	802	-1.1	472	1.1	56.3	4年度
2,742	6.3	1,634	5.8	60.7	815	1.6	492	4.2	58.0	5年度
2,615	-19.0	1,511	-17.7	56.7	871	-9.9	521	-1.1	55.5	4月
2,428	-3.1	1,440	-1.6	55.8	781	4.7	429	2.1	53.1	5月
2,653	-4.9	1,589	1.8	58.8	835	-0.5	505	2.0	54.3	6月
2,130	-6.7	1,258	0.5	57.0	693	1.2	395	3.1	54.7	7月
2,160	-4.2	1,299	5.5	56.9	620	1.8	362	5.2	55.0	8月
2,323	-11.4	1,296	-16.5	55.1	736	0.1	411	0.0	54.5	9月
2,264	-9.1	1,305	-9.8	55.9	724	1.8	427	4.1	55.3	10月
2,030	-14.6	1,180	-14.4	57.3	672	-9.8	408	-4.4	54.6	11月
1,628	-14.4	909	-16.8	56.3	586	-6.2	349	-6.9	53.4	12月
2,472	0.2	1,511	9.7	59.9	534	-14.6	289	-16.2	56.2	5年 1月
4,576	-2.7	2,947	0.6	66.1	900	11.5	517	11.9	58.6	2月
3,674	-10.1	2,289	-11.2	62.5	1,671	1.9	1,054	4.8	63.4	3月
2,413	-7.7	1,404	-7.1	58.5	914	4.9	554	6.3	57.2	4月
2,661	9.6	1,597	10.9	58.5	825	5.6	498	16.1	57.2	5月
2,680	1.0	1,570	-1.2	59.7	799	-4.3	496	-1.8	55.3	6月
2,229	4.6	1,279	1.7	57.0	653	-5.8	393	-0.5	55.9	7月
2,289	6.0	1,359	4.6	58.6	664	7.1	403	11.3	55.4	8月
2,577	10.9	1,454	12.2	55.1	735	-0.1	419	1.9	54.3	9月
2,515	11.1	1,424	9.1	59.5	776	7.2	448	4.9	55.9	10月
2,234	10.0	1,254	6.3	60.2	672	0.0	390	-4.4	56.5	11月
1,813	11.4	1,074	18.2	58.8	628	7.2	389	11.5	56.8	12月
2,612	5.7	1,565	3.6	61.1	539	0.9	328	13.5	57.3	6年 1月
5,180	13.2	3,333	13.1	68.2	973	8.1	559	8.1	60.9	2月
3,703	0.8	2,293	0.2	65.6	1,596	-4.5	1,026	-2.7	65.9	3月
2,609	8.1	1,676	19.4	60.2	934	2.2	597	7.8	61.1	4月
697	27.0	446	26.3	69.6	210	2.9	146	13.2	70.9	大 津 所
96	-15.0	62	-3.1	67.6	54	17.4	27	-3.6	68.4	高 島 出 張 所
276	-2.5	191	12.4	54.8	102	-7.3	74	15.6	56.4	長 浜 所
321	2.9	207	6.2	58.4	144	0.7	89	-9.2	61.3	彦 根 所
312	-10.1	193	-3.5	53.2	126	-11.3	84	1.2	53.8	東 近 江 所
102	1.0	67	6.3	69.9	29	-23.7	23	-4.2	60.4	うちハローワークプラザ
301	24.4	203	35.3	57.8	81	-8.0	54	-1.8	52.9	甲 賀 所
606	6.9	374	37.5	58.8	217	19.9	123	26.8	61.8	草 津 所
28	86.7	7		26.7	6	500.0	1		26.1	うち新卒応援ハローワーク

パートタイム職業紹介状況

年度=月平均 前年比=%

項目 年度月別	新規求職 申込件数		月間有効 求職者数		紹介件数		就職件数		新規求人数		月間有効 求人数		充足数		有効求人 倍率 (原数値)
		前年比		前年比		前年比		前年比		前年比		前年比		前年比	
令和 元年度	1,860	0.9	8,212	3.9	2,279	6.5	804	-1.0	4,537	2.4	12,422	1.0	757	0.7	1.51
2年度	1,900	2.2	9,003	9.6	2,464	8.1	818	1.7	3,423	-24.6	9,158	-26.3	783	3.4	1.02
3年度	1,938	2.0	9,428	4.7	2,294	-6.9	816	-0.2	3,645	6.5	9,692	5.8	771	-1.5	1.03
4年度	1,931	-0.4	9,254	-1.8	2,096	-8.6	778	-4.7	4,143	13.7	11,175	15.3	733	-4.9	1.21
5年度	1,973	2.1	9,499	2.6	2,198	4.9	788	1.3	3,864	-6.7	10,611	-5.0	736	0.5	1.12
4月	2,886	-4.0	10,553	-1.4	2,195	-23.0	890	-14.8	3,970	20.4	10,689	14.5	832	-15.6	1.01
5月	2,133	14.7	10,541	2.8	2,036	-8.4	802	-4.0	3,598	12.7	10,293	18.1	755	-2.7	0.98
6月	1,872	-0.6	10,202	4.4	2,114	-8.2	838	-8.1	3,454	16.4	10,076	20.6	791	-11.1	0.99
7月	1,589	-5.0	9,329	3.3	1,639	-3.5	668	-0.7	3,619	10.3	9,731	16.7	632	0.3	1.04
8月	1,596	3.4	8,918	2.4	1,661	-1.9	562	-3.6	3,785	17.0	9,940	15.9	529	-4.9	1.11
9月	1,870	2.0	8,918	1.4	1,925	-8.5	715	1.9	3,563	18.4	10,298	17.2	664	0.8	1.15
10月	1,836	-4.9	8,903	-3.0	1,804	-10.2	682	-2.8	4,154	-0.4	10,701	12.9	635	-0.8	1.20
11月	1,481	-6.0	8,596	-7.0	1,494	-18.2	599	-19.5	4,368	20.7	11,325	14.0	550	-15.8	1.32
12月	1,257	-6.8	7,974	-8.7	1,210	-16.4	537	-4.6	3,738	20.7	11,469	16.0	497	-5.0	1.44
5年 1月	1,919	-0.6	8,183	-7.0	1,993	8.0	461	-16.9	5,423	28.1	12,589	21.0	436	-10.8	1.54
2月	2,604	8.3	9,215	-4.2	4,072	-3.0	900	12.2	5,954	7.4	14,156	17.0	850	8.6	1.54
3月	2,132	-6.2	9,719	-5.6	3,004	-9.8	1,679	0.4	4,092	-0.2	12,834	3.6	1,621	-3.0	1.32
4月	2,890	0.1	10,176	-3.6	2,059	-6.2	901	1.2	3,767	-5.1	11,088	3.7	845	1.6	1.09
5月	2,167	1.6	10,204	-3.2	2,187	7.4	846	5.5	3,922	9.0	10,556	2.6	768	1.7	1.03
6月	1,902	1.6	10,159	-0.4	2,041	-3.5	803	-4.2	3,453	0.0	10,192	1.2	746	-5.7	1.00
7月	1,627	2.4	9,439	1.2	1,703	3.9	593	-11.2	3,588	-0.9	9,920	1.9	556	-12.0	1.05
8月	1,569	-1.7	9,058	1.6	1,712	3.1	597	6.2	3,746	-1.0	10,027	0.9	542	2.5	1.11
9月	1,957	4.7	9,176	2.9	2,176	13.0	737	3.1	3,556	-0.2	10,231	-0.7	686	3.3	1.11
10月	1,867	1.7	9,281	4.2	1,911	5.9	775	13.6	3,745	-9.8	10,161	-5.0	718	13.1	1.09
11月	1,527	3.1	9,017	4.9	1,602	7.2	602	0.5	3,474	-20.5	9,984	-11.8	565	2.7	1.11
12月	1,347	7.2	8,454	6.0	1,302	7.6	538	0.2	3,376	-9.7	9,822	-14.4	492	-1.0	1.16
6年 1月	2,061	7.4	8,700	6.3	2,068	3.8	499	8.2	4,495	-17.1	10,776	-14.4	459	5.3	1.24
2月	2,785	7.0	9,989	8.4	4,685	15.1	927	3.0	5,460	-8.3	12,700	-10.3	862	1.4	1.27
3月	1,973	-7.5	10,331	6.3	2,929	-2.5	1,635	-2.6	3,790	-7.4	11,876	-7.5	1,593	-1.7	1.15
4月	2,949	2.0	10,700	5.1	2,164	5.1	879	-2.4	3,736	-0.8	10,240	-7.6	808	-4.4	0.96

大津所	660	-0.5	2,402	4.4	533	13.2	191	-2.1	1,016	10.3	2,262	-9.7	190	-5.5	0.94
高島出張所	115	0.0	464	-0.9	86	-26.5	51	2.0	164	1.2	465	-5.1	42	-8.7	1.00
長浜所	375	13.3	1,064	6.5	253	2.0	100	-7.4	356	-2.2	1,018	-8.5	89	-3.3	0.96
彦根所	360	-4.3	1,467	3.7	277	4.5	141	0.7	568	-1.7	1,787	-1.7	123	-7.5	1.22
東近江所	475	0.0	1,795	2.9	291	-4.3	124	-14.5	429	-0.2	1,550	-8.0	107	-7.8	0.86
うちハローワークプラザ	62	0.0	244	-10.6	81	-3.6	29	-14.7	-	-	-	-	-	-	-
甲賀所	319	14.7	1,293	13.4	240	27.7	77	8.5	336	-17.0	841	-20.5	66	6.5	0.65
草津所	645	-1.1	2,215	5.0	484	3.9	195	1.6	867	-4.4	2,317	-4.3	191	-2.1	1.05
うち新卒応援ハローワーク	12	-14.3	66	3.1	15	25.0	3	-50.0	-	-	-	-	-	-	-

*ハローワークインターネットサービスの機能拡充に伴う令和3年9月以降の数値については、1頁の(注)を参照。

雇用保険適用状況

前年比=%

項目 年度月別	適用事業所関係						被保険者関係（一般＋高年齢＋特例）							
	設置		廃止		月末適用事業所数		資格取得者数		資格喪失者数			被保険者数		
	前年比	前年比	前年比	前年比	前年比	前年比	前年比	前年比	うち 事業主都合	前年比	前年比	前年比		
令和 元年度	765	-7.3	597	0.7	20,921	1.0	69,931	-5.2	65,529	-1.6	3,482	4.2	396,790	1.3
2年度	977	27.7	682	14.2	21,264	1.6	62,619	-10.5	64,787	-1.1	4,714	35.4	394,566	-0.6
3年度	864	-11.6	706	3.5	21,481	1.0	63,485	1.4	63,422	-2.1	3,248	-31.1	396,190	0.4
4年度	763	-11.7	649	-8.1	21,680	0.9	67,466	6.3	65,903	3.9	2,823	-13.1	396,886	0.2
5年度	787	3.1	728	12.2	21,772	0.4	65,098	-3.5	66,536	1.0	3,531	25.1	394,856	-0.5
4月	84	-30.0	74	-9.8	21,531	1.1	11,915	5.8	11,438	3.4	475	-29.3	396,775	0.4
5月	87	4.8	44	-24.1	21,577	1.1	8,988	10.2	5,514	11.0	163	-16.4	398,896	0.1
6月	77	-8.3	31	-24.4	21,627	1.1	5,691	4.7	4,651	-6.4	188	-23.9	399,891	0.3
7月	54	-21.7	48	-7.7	21,643	1.1	4,758	5.4	4,879	4.4	201	-13.7	399,729	0.2
8月	63	5.0	52	57.6	21,661	1.0	4,345	10.8	4,852	10.6	234	25.8	399,187	0.2
9月	61	-29.9	227	-8.1	21,498	1.0	4,465	-3.6	4,800	0.5	197	-17.6	398,823	0.1
10月	46	-24.6	29	16.0	21,527	0.9	5,176	10.3	6,299	3.8	325	-39.5	397,935	0.1
11月	61	-12.9	21	-27.6	21,570	0.9	4,911	12.1	4,564	10.0	141	-32.5	398,561	0.2
12月	57	3.6	20	-25.9	21,606	0.9	4,083	8.1	3,908	-1.0	193	-15.4	398,754	0.3
5年 1月	37	-28.8	34	70.0	21,609	0.8	3,728	-5.1	5,365	1.9	225	47.1	397,056	0.2
2月	62	3.3	26	-25.7	21,646	0.8	4,578	12.9	4,425	6.1	181	23.1	397,232	0.3
3月	74	17.5	43	-24.6	21,680	0.9	4,828	1.9	5,208	4.3	300	48.5	396,886	0.2
4月	67	-20.2	82	10.8	21,669	0.6	11,073	-7.1	11,461	0.2	502	5.7	396,340	-0.1
5月	95	9.2	53	20.5	21,714	0.6	9,643	7.3	5,967	8.2	283	73.6	399,833	0.2
6月	85	10.4	38	22.6	21,763	0.6	4,971	-12.7	5,046	8.5	299	59.0	399,615	-0.1
7月	59	9.3	62	29.2	21,765	0.6	4,537	-4.6	5,018	2.8	298	48.3	399,010	-0.2
8月	55	-12.7	52	0.0	21,773	0.5	4,223	-2.8	4,855	0.1	255	9.0	398,416	-0.2
9月	65	6.6	268	18.1	21,575	0.4	4,470	0.1	4,633	-3.5	222	12.7	398,304	-0.1
10月	75	63.0	24	-17.2	21,631	0.5	5,216	0.8	6,165	-2.1	298	-8.3	397,458	-0.1
11月	64	4.9	17	-19.0	21,681	0.5	4,461	-9.2	4,362	-4.4	233	65.2	397,572	-0.2
12月	47	-17.5	31	55.0	21,695	0.4	3,896	-4.6	3,889	-0.5	226	17.1	397,493	-0.3
6年 1月	65	75.7	22	-35.3	21,737	0.6	4,024	7.9	5,681	5.9	313	39.1	395,814	-0.3
2月	46	-25.8	30	15.4	21,754	0.5	4,310	-5.9	4,790	8.2	328	81.2	395,261	-0.5
3月	64	-13.5	49	14.0	21,772	0.4	4,274	-11.5	4,669	-10.3	274	-8.7	394,856	-0.5
4月	99	47.8	112	36.6	21,763	0.4	9,794	-11.6	10,991	-4.1	503	0.2	393,596	-0.7

大津所	29	70.6	12	9.1	4,619	-0.3	1,998	-13.2	2,585	-0.2	99	-15.4	73,524	-1.4
高島出張所	5	66.7	7		904	-0.8	266	3.1	260	5.3	5	-58.3	9,111	-1.8
長浜所	4	-33.3	18	12.5	2,572	0.1	986	-13.8	976	-9.0	68	1.5	39,588	-1.0
彦根所	19	72.7	17	41.7	2,701	1.6	1,571	14.0	1,313	5.8	66	26.9	57,552	-1.5
東近江所	9	28.6	19	35.7	3,587	0.4	1,667	-2.1	1,568	-8.4	65	-18.8	63,137	0.1
甲賀所	8	100.0	15	66.7	2,277	0.6	1,134	-9.9	1,184	13.3	48	-12.7	45,594	0.2
草津所	25	31.6	24	20.0	5,103	0.8	2,172	-28.3	3,105	-12.6	152	27.7	105,090	-0.3

雇 用 保 険 給 付

項目 年度月別	基本手当								高齢者給付金	
	受給資格決定件数		初回受給者数		受給者実人員 (月平均)		支給金額(千円)		受給者数	
		前年比		前年比		前年比		前年比		前年比
令和元年度	15,278	1.5	12,271	2.7	4,446	2.6	6,653,763	3.7	3,192	3.9
2年度	17,680	15.7	15,416	25.6	5,772	29.8	10,185,252	53.1	4,272	33.8
3年度	15,077	-14.7	13,161	-14.6	5,138	-11.0	9,116,676	-10.5	4,275	0.1
4年度	15,064	-0.1	12,843	-2.4	4,736	-7.8	7,663,317	-15.9	4,243	-0.7
5年度	16,156	7.2	13,904	8.3	5,024	6.1	7,838,231	2.3	4,562	7.5
4月	1,555	-20.7	1,036	-21.3	4,304	-17.9	596,868	-18.0	529	-24.1
5月	1,800	8.6	1,428	0.0	4,776	-9.5	660,744	-2.6	765	5.7
6月	1,279	0.6	1,340	0.2	5,151	-9.3	727,074	-8.3	381	2.7
7月	1,099	-0.7	1,100	-8.3	5,126	-8.1	642,388	-12.0	305	-4.7
8月	1,253	4.3	1,119	-0.6	5,415	-3.9	764,974	2.1	296	16.1
9月	1,165	-9.5	1,016	3.0	5,092	-6.3	708,090	-12.8	262	1.9
10月	1,232	0.2	937	6.4	4,816	-4.7	621,367	-19.1	296	-7.5
11月	1,085	4.3	1,118	0.1	4,694	-7.1	644,260	-20.4	344	9.6
12月	854	-5.4	877	-13.3	4,411	-9.1	555,461	-29.8	225	-7.4
5年1月	1,157	-0.1	932	9.5	4,459	-5.4	605,907	-20.9	295	20.9
2月	1,294	23.9	944	4.5	4,300	-4.7	528,484	-23.1	286	3.2
3月	1,291	6.1	996	-0.8	4,292	-7.1	607,700	-24.6	259	2.4
4月	1,806	16.1	1,109	7.0	4,267	-0.9	510,136	-14.5	558	5.5
5月	1,841	2.3	1,604	12.3	4,973	4.1	662,345	0.2	770	0.7
6月	1,288	0.7	1,281	-4.4	5,190	0.8	658,570	-9.4	443	16.3
7月	1,226	11.6	1,242	12.9	5,437	6.1	648,170	0.9	346	13.4
8月	1,271	1.4	1,257	12.3	5,572	2.9	812,366	6.2	257	-13.2
9月	1,300	11.6	1,014	-0.2	5,218	2.5	659,609	-6.8	304	16.0
10月	1,454	18.0	1,137	21.3	5,286	9.8	678,601	9.2	362	22.3
11月	1,182	8.9	1,261	12.8	5,135	9.4	704,171	9.3	316	-8.1
12月	1,000	17.1	911	3.9	4,821	9.3	571,602	2.9	271	20.4
6年1月	1,170	1.1	1,037	11.3	4,952	11.1	708,022	16.9	303	2.7
2月	1,392	7.6	1,100	16.5	4,762	10.7	625,523	18.4	317	10.8
3月	1,226	-5.0	951	-4.5	4,670	8.8	599,116	-1.4	315	21.6
4月	1,879	4.0	1,196	7.8	4,934	15.6	616,751	20.9	722	29.4

大津所	467	8.6	265	-0.7	1,178	9.0	152,555	15.8	183	84.8
高島出張所	66	-4.3	41	2.5	163	7.9	18,860	11.8	31	14.8
長浜所	225	25.7	128	14.3	515	25.6	59,312	29.0	100	53.8
彦根所	193	-13.1	132	3.1	596	14.0	74,451	14.6	53	-7.0
東近江所	293	1.7	210	12.9	822	22.0	103,387	32.7	119	9.2
甲賀所	197	-3.4	132	22.2	543	26.0	65,654	31.7	78	30.0
草津所	438	5.8	288	7.5	1,117	12.0	142,531	16.0	158	12.1

*雇用保険受給者の紹介・就職状況:附属施設の取扱件数はそれぞれ本所に含める。

*受給資格決定件数は、令和2年1月以降、各ハローワーク計は労働局計に必ずしも一致しない。

*初回受給者数・受給者実人員は基本手当基本分。

関 係 状 況

再就職促進給付						雇用保険受給者の紹介・就職状況						年度月別
再就職手当受給者数		就業促進定着手当受給者数		常用就職支度金受給者数		紹介件数			就職件数			
前年比	前年比	前年比	前年比	前年比	うちパート	前年比	うちパート	前年比				
4,511	0.7	1,250	6.7	38	0.0	12,871	3,954	-4.4	4,273	1,625	-7.1	令和 元年度
4,603	2.0	1,340	7.2	43	13.2	14,006	4,928	8.8	4,198	1,767	-1.8	2年度
3,905	-15.2	1,103	-17.7	37	-14.0	12,085	4,287	-13.7	3,953	1,608	-5.8	3年度
3,868	-0.9	995	-9.8	36	-2.7	10,358	3,829	-14.3	3,723	1,564	-5.8	4年度
4,443	14.9	1,070	7.5	33	-8.3	10,753	3,937	3.8	3,807	1,573	2.3	5年度
265	-26.0	65	-43.0	5	25.0	775	279	-31.3	289	119	-18.8	4月
366	-2.7	86	-31.2	6	-40.0	860	307	-16.3	333	142	-5.4	5月
394	-2.2	132	8.2	3	-25.0	927	332	-10.8	340	146	-10.1	6月
347	-1.1	64	0.0	0	-100.0	792	292	-15.8	310	145	-5.5	7月
288	-13.5	57	-14.9	4	300.0	841	313	-6.3	288	124	-0.7	8月
298	-6.6	73	0.0	1	-66.7	952	330	2.5	318	135	7.4	9月
286	-17.6	80	-10.1	2		892	296	-2.7	326	133	2.2	10月
365	10.3	99	8.8	6	50.0	760	244	-17.7	310	107	-7.2	11月
352	13.2	99	-7.5	2	-50.0	579	196	-22.9	267	106	-4.0	12月
228	0.0	65	-31.6	2	100.0	837	353	-12.3	203	82	-24.0	5年 1月
310	35.4	82	17.1	2		1,107	509	-16.3	316	142	-1.9	2月
369	15.7	93	8.1	3	-25.0	1,036	378	-17.5	423	183	-2.3	3月
298	12.5	62	-4.6	3	-40.0	686	260	-11.5	312	139	8.0	4月
416	13.7	70	-18.6	5	-16.7	897	334	4.3	288	128	-13.5	5月
449	14.0	111	-15.9	4	33.3	967	340	4.3	360	153	5.9	6月
427	23.1	71	10.9	2		886	286	11.9	324	112	4.5	7月
379	31.6	64	12.3	5	25.0	923	308	9.8	308	122	6.9	8月
357	19.8	55	-24.7	4	300.0	1,059	380	11.2	359	143	12.9	9月
417	45.8	111	38.8	2	0.0	983	349	10.2	369	159	13.2	10月
393	7.7	116	17.2	2	-66.7	895	278	17.8	339	130	9.4	11月
392	11.4	91	-8.1	3	50.0	620	206	7.1	266	94	-0.4	12月
281	23.2	98	50.8	0	-100.0	749	278	-10.5	220	98	8.4	6年 1月
303	-2.3	109	32.9	1	-50.0	1,098	519	-0.8	281	122	-11.1	2月
331	-10.3	112	20.4	2	-33.3	990	399	-4.4	381	173	-9.9	3月
246	-17.4	48	-22.6	2	-33.3	708	266	3.2	286	129	-8.3	4月

32	23.1	4	0.0	0		169	60	-10.1	52	23	-10.3	大 津 所
21	16.7	4	-33.3	0		21	10	-16.0	13	6	0.0	高 島 出 張 所
53	29.3	10	11.1	0		82	31	22.4	40	17	-4.8	長 浜 所
32	-30.4	0		1		102	40	10.9	58	31	20.8	彦 根 所
20	-62.3	9	12.5	0		119	48	26.6	39	19	-27.8	東 近 江 所
31	-27.9	6	50.0	0		75	30	47.1	28	10	-3.4	甲 賀 所
57	-19.7	15	-34.8	1	-50.0	140	47	-17.2	56	23	-17.6	草 津 所

受理地別有効求人倍率と就業地別有効求人倍率の比較(パートを含む)

r=修正値

項目 年度月別	原 数 値					季 節 調 整 値				
	受理地別 有効求人倍率		就業地別 有効求人倍率		就業地 受理地 差	受理地別 有効求人倍率		就業地別 有効求人倍率		就業地 受理地 差
	前年差(p)	前年差(p)	前年差(p)	前年差(p)		前月差(p)	前月差(p)	前月差(p)	前月差(p)	
令和元年度	1.31	-0.07	1.59	-0.10	0.28	-	-	-	-	-
2年度	0.86	-0.45	1.04	-0.55	0.18	-	-	-	-	-
3年度	0.97	0.11	1.17	0.13	0.20	-	-	-	-	-
4年度	1.13	0.16	1.37	0.20	0.24	-	-	-	-	-
5年度	1.05	-0.08	1.30	-0.07	0.25	-	-	-	-	-
4月	0.98	0.14	1.19	0.18	0.21	1.06	0.02	1.28	0.03	0.22
5月	0.97	0.13	1.17	0.16	0.20	1.07	0.01	1.30	0.02	0.23
6月	0.99	0.14	1.20	0.15	0.21	1.08	0.01	1.32	0.02	0.24
7月	1.04	0.14	1.26	0.16	0.22	1.10	0.02	1.34	0.02	0.24
8月	1.08	0.16	1.32	0.20	0.24	1.12	0.02	1.35	0.01	0.23
9月	1.11	0.16	1.35	0.20	0.24	1.14	0.02	1.37	0.02	0.23
10月	1.15	0.18	1.39	0.22	0.24	1.16	0.02	1.40	0.03	0.24
11月	1.21	0.20	1.47	0.25	0.26	1.19	0.03	1.44	0.04	0.25
12月	1.31	0.24	1.58	0.29	0.27	1.20	0.01	1.44	0.00	0.24
5年 1月	1.34	0.24	1.61	0.28	0.27	1.20	0.00	1.43	-0.01	0.23
2月	1.31	0.17	1.57	0.22	0.26	1.17	-0.03	1.41	-0.02	0.24
3月	1.18	0.09	1.43	0.14	0.25	1.13	-0.04	1.38	-0.03	0.25
4月	1.06	0.08	1.29	0.10	0.23	1.14	0.01	1.39	0.01	0.25
5月	1.02	0.05	1.25	0.08	0.23	1.12	-0.02	1.38	-0.01	0.26
6月	0.99	0.00	1.23	0.03	0.24	1.09	-0.03	1.35	-0.03	0.26
7月	1.02	-0.02	1.27	0.01	0.25	1.08	-0.01	1.34	-0.01	0.26
8月	1.05	-0.03	1.30	-0.02	0.25	1.08	0.00	1.33	-0.01	0.25
9月	1.05	-0.06	1.31	-0.04	0.26	1.07	-0.01	1.32	-0.01	0.25
10月	1.04	-0.11	1.29	-0.10	0.25	1.05	-0.02	1.30	-0.02	0.25
11月	1.06	-0.15	1.33	-0.14	0.27	1.04	-0.01	1.29	-0.01	0.25
12月	1.11	-0.20	1.38	-0.20	0.27	1.01	-0.03	1.26	-0.03	0.25
6年 1月	1.13	-0.21	1.40	-0.21	0.27	1.01	0.00	1.25	-0.01	0.24
2月	1.11	-0.20	1.35	-0.22	0.24	0.99	-0.02	1.22	-0.03	0.23
3月	1.03	-0.15	1.26	-0.17	0.23	1.00	0.01	1.24	0.02	0.24
4月	0.92	-0.14	1.16	-0.13	0.24	1.00	0.00	1.26	0.02	0.26

*季節求人については受理所を就業地とみなしている。

*就業地として複数の市区町村が挙げられている求人については、求人数を該当の市区町村に割り当てることにより集計している。

*ハローワークインターネットサービスの機能拡充に伴う令和3年9月以降の数値については、1頁の(注)を参照。