



お知らせ

【求人票の条件明示ルール変更について】

令和6年4月より、職業安定法施行規則が改定され募集時等に明示すべき事項が追加されます。

1.従事すべき業務の変更の範囲 2.就業場所の変更の範囲 3.有期労働契約を更新する場合の基準に関する事項

詳細は下記ホームページの内容と掲載しているリーフレット等を参照ください。

[https://www.mhlw.go.jp/stf/seisakunitsuite/bunya/koyou\\_roudou/koyou/haken-shoukai/r0604anteisokukaisei1.html](https://www.mhlw.go.jp/stf/seisakunitsuite/bunya/koyou_roudou/koyou/haken-shoukai/r0604anteisokukaisei1.html)

【人材開発支援助成金】(人への投資促進コース)(事業展開等リスクリング支援コース)のご案内

事業主が労働者に対して、事前に作成した計画に沿って職務に関連した訓練を実施する場合に、訓練経費や訓練期間中の賃金の一部等を助成する制度です。(人への投資促進コース)は、令和4年～6年度の期間限定助成として、定額型訓練等5つのメニューがあります。(事業展開等リスクリング支援コース)は、令和4年12月創設されたコースで新たな分野の事業またはデジタル・グリーン化を進める訓練が対象です。

詳しい内容や申請手続き等については、滋賀労働局職業対策課(077-526-8251)にお問い合わせください。

1.2月の雇用失業情勢について

全国	○完全失業率(季節調整値)は2.6%で、前月から0.2ポイント上昇。(男性は2.7%、女性は2.6%)、完全失業者数は177万人で、前年同月と比べ3万人増加しました。 有効求人倍率(季節調整値)は1.26倍で、前月から0.01ポイント低下しました。
滋賀県	○有効求人倍率(季節調整値)は0.99倍で、前月から0.02ポイント低下しました。有効求人数(季節調整値)は22,741人で、前月比0.7%増加しました。 有効求職者数(季節調整値)は23,001人で、前月比3.0%増加しました。 ○正社員有効求人倍率(原数値)は0.75倍で、前年同月比0.08ポイント低下しました。 新規求人倍率(季節調整値)は1.55倍で、前月比0.15ポイント低下しました。
当所	○新規求人数は1,565人で、前年同月比10.7%減少しました。新規求職者数は958人で、前年同月比0.1%減少しました。 新規求人倍率(原数値)は1.63倍で、前年同月比0.20ポイント低下しました。 ○月間有効求人数は3,973人で、前年同月比17.3%減少、有効求職者数は3,858人で、前年同月比8.5%増加しました。 有効求人倍率(原数値)は1.03倍で、前年同月比0.32ポイント低下しました。

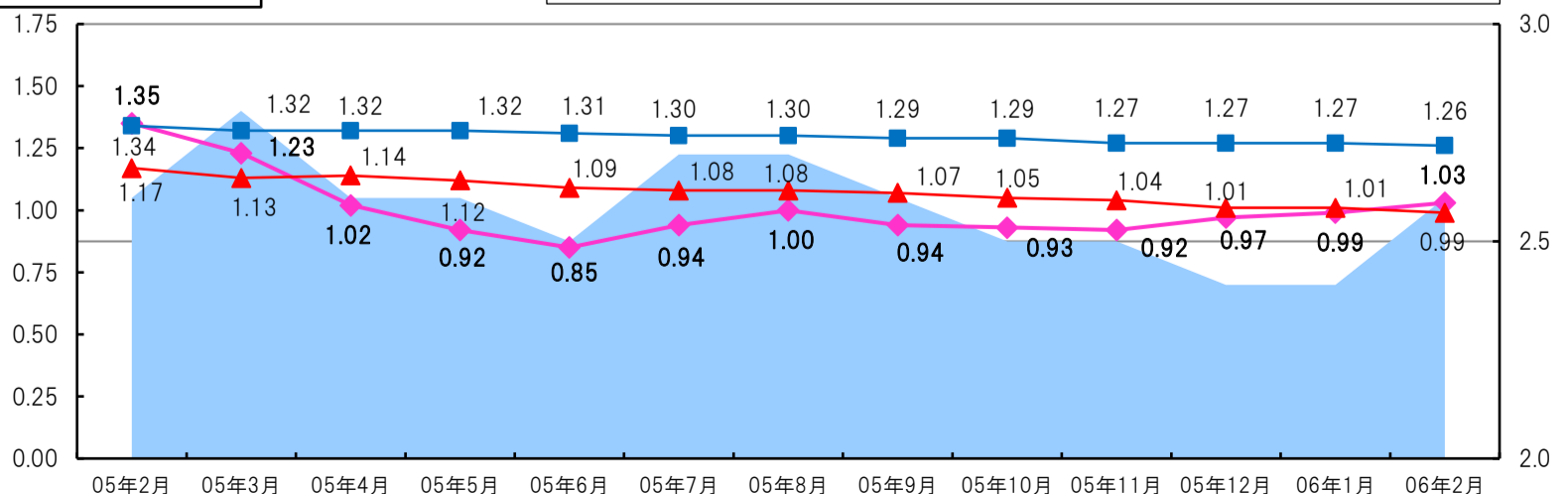
2. 最近1年間の推移

※有効求人倍率の全国平均・滋賀県平均は季節調整値、当所は原数値

	05年2月	05年3月	05年4月	05年5月	05年6月	05年7月	05年8月	05年9月	05年10月	05年11月	05年12月	06年1月	06年2月	
有効求人倍率	全国平均	1.34	1.32	1.32	1.32	1.31	1.30	1.30	1.29	1.29	1.27	1.27	1.27	1.26
	滋賀県平均	1.17	1.13	1.14	1.12	1.09	1.08	1.08	1.07	1.05	1.04	1.01	1.01	0.99
	当所	1.35	1.23	1.02	0.92	0.85	0.94	1.00	0.94	0.93	0.92	0.97	0.99	1.03
	有効求人数	4,806	4,567	4,000	3,613	3,295	3,462	3,609	3,482	3,494	3,354	3,317	3,516	3,973
	有効求職者数	3,555	3,714	3,917	3,921	3,873	3,687	3,618	3,692	3,756	3,657	3,435	3,552	3,858
完全失業者数(万人)	174	193	190	188	179	183	186	182	175	169	156	163	177	
完全失業率(%)	2.6	2.8	2.6	2.6	2.5	2.7	2.7	2.6	2.5	2.5	2.4	2.4	2.6	

有効求人倍率の推移

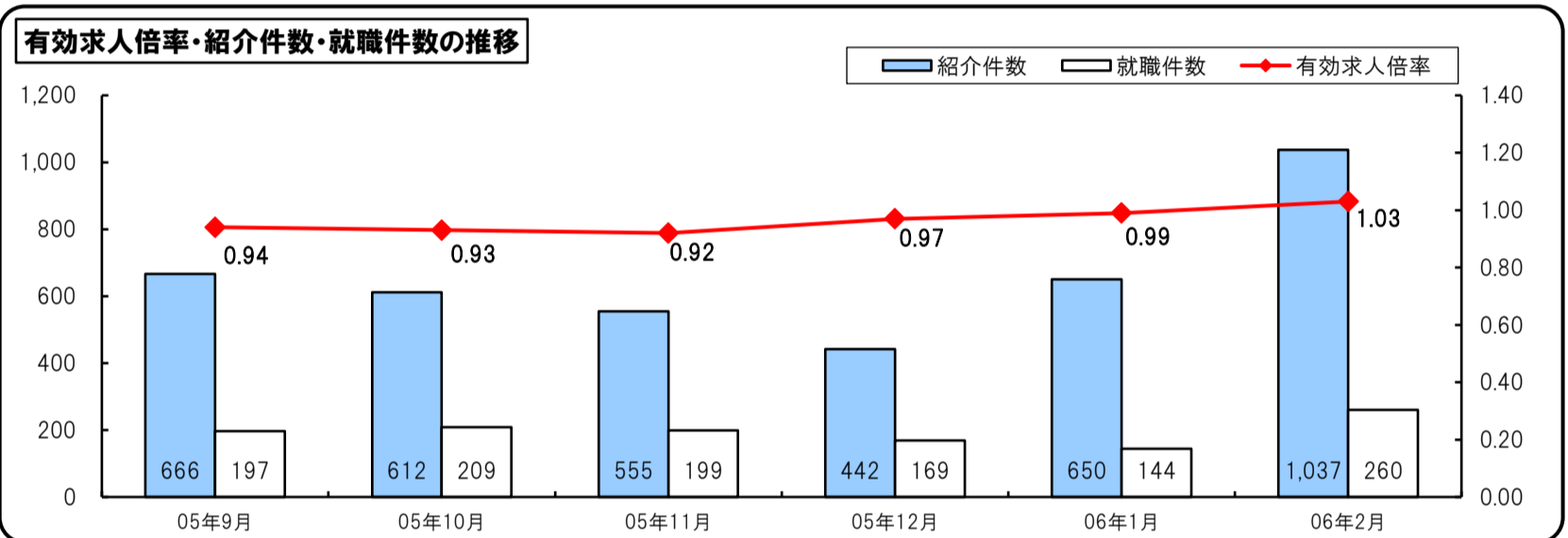
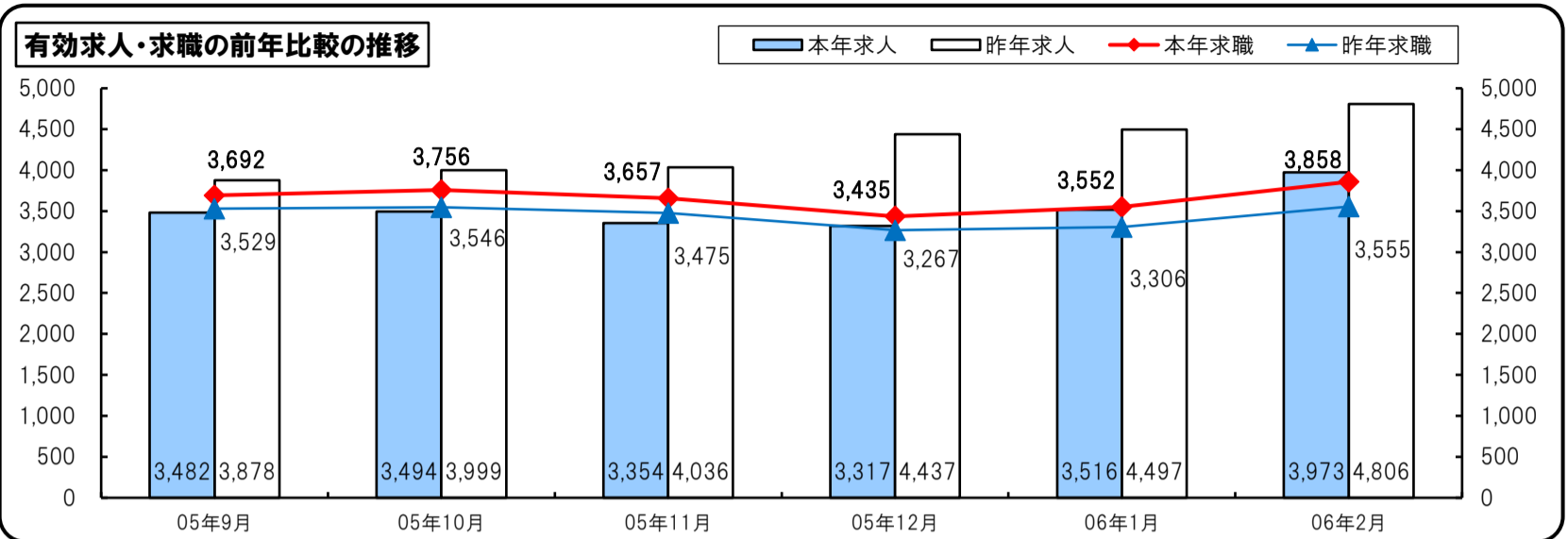
完全失業率 ハローワーク東近江 全国平均 滋賀県平均



### 3. 東近江管内の状況

#### (1) 月間有効求人・求職・求人倍率の動向

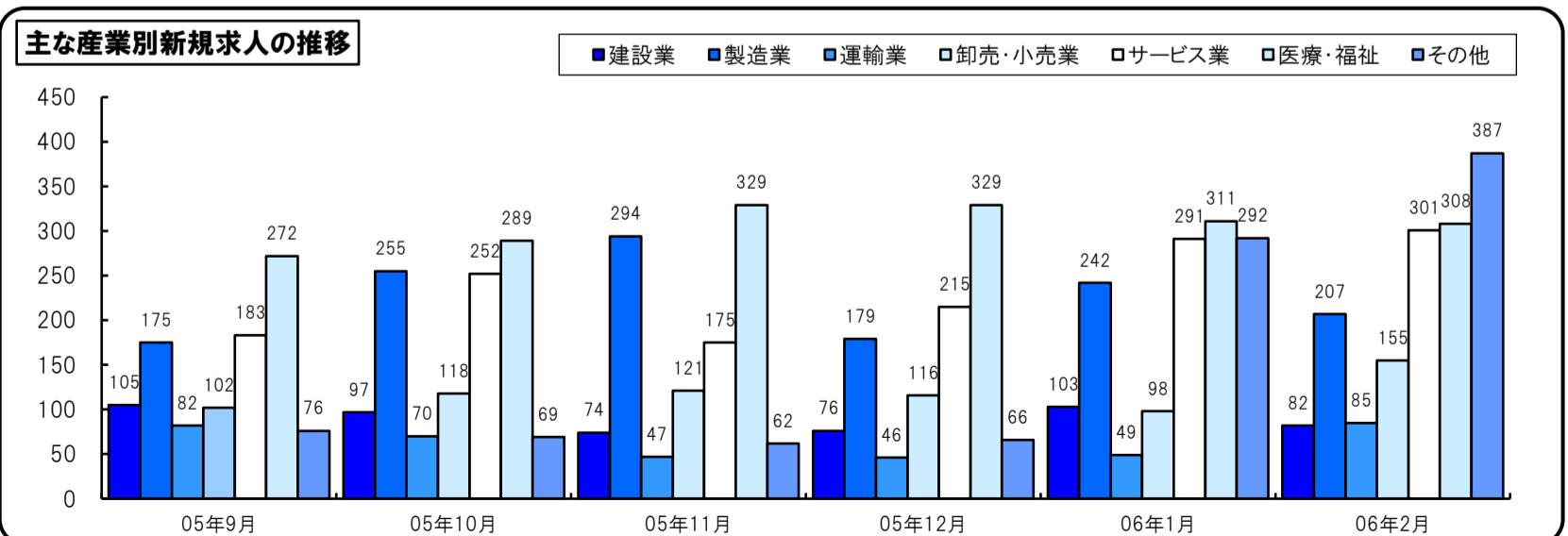
月間有効求人数は3,973人で、前年同月比17.3%減少しました。月間有効求職者数は3,858人で、前年同月比8.5%増加しました。有効求人倍率は1.03倍で、前年同月比0.32ポイント低下しました。



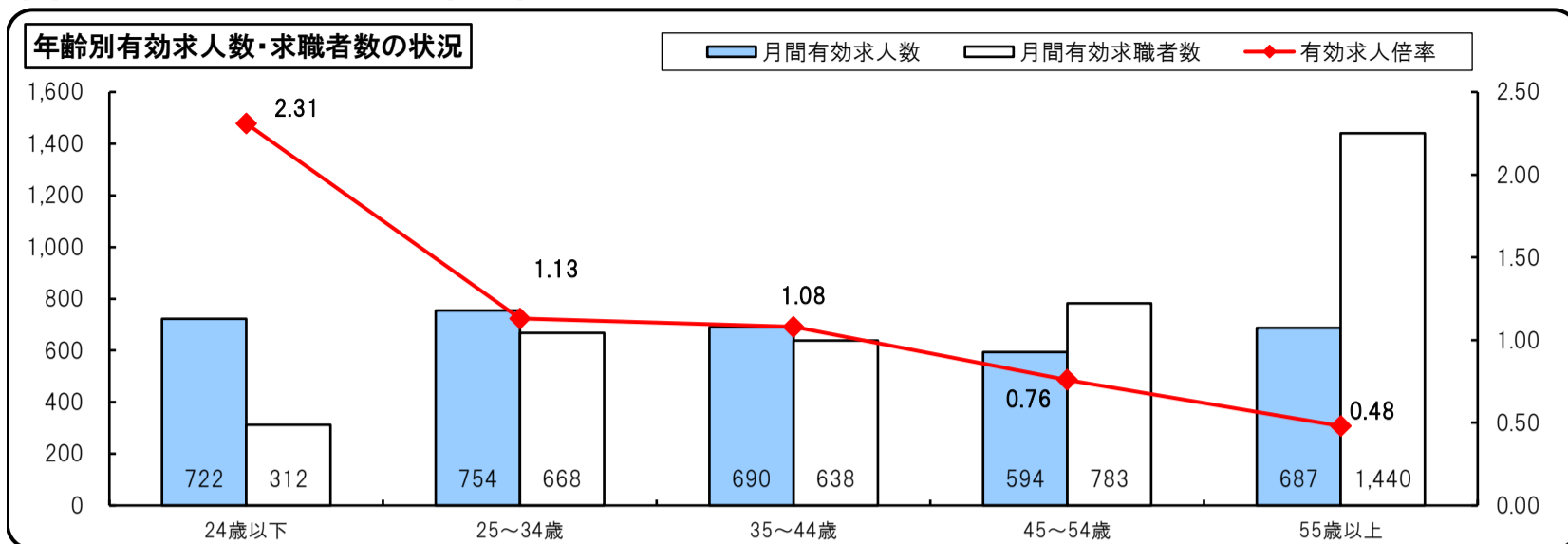
#### (2) 月間新規求人・求職・求人倍率の動向

月間新規求人数は1,565人で、前年同月比10.7%減少しました。月間新規求職者数は958人で、前年同月比0.1%減少しました。新規求人倍率は1.63倍で、前年同月比0.20ポイント低下しました。

	05年2月	05年3月	05年4月	05年5月	05年6月	05年7月	05年8月	05年9月	05年10月	05年11月	05年12月	06年1月	06年2月
新規求人数	1,753	1,588	1,075	1,157	1,156	1,309	1,274	1,001	1,313	1,114	1,069	1,394	1,565
新規求職者数	959	911	1,046	879	773	688	683	819	794	657	593	864	958
新規求人倍率	1.83	1.74	1.03	1.32	1.50	1.90	1.87	1.22	1.65	1.70	1.80	1.61	1.63



### (3) 年齢別有効求人・求職状況(常用)



### (4) 職業別有効求人・求職・求人倍率状況(常用)

2月の職業別求人・求職状況						
常用(パートを除く)				パート(常用的)		
有効求人数	有効求職者数	有効求人倍率		有効求人数	有効求職者数	有効求人倍率
10	4	2.50	管理的職業	0	2	0.00
455	236	1.93	専門的・技術的職業	418	211	1.98
158	497	0.32	事務的職業	273	334	0.82
100	98	1.02	販売の職業	134	58	2.31
289	150	1.93	サービスの職業	378	173	2.18
56	7	8.00	保安の職業	40	16	2.50
12	13	0.92	農林漁業の職業	24	12	2.00
435	479	0.91	生産工程の職業	120	152	0.79
107	111	0.96	輸送・機械運転の職業	32	31	1.03
113	20	5.65	建設・採掘の職業	12	5	2.40
111	200	0.56	運輸・清掃・包装等の職業	170	333	0.51
0	343	0.00	分類不能	0	356	0.00
1,846	2,158	0.86	合計	1,601	1,683	0.95

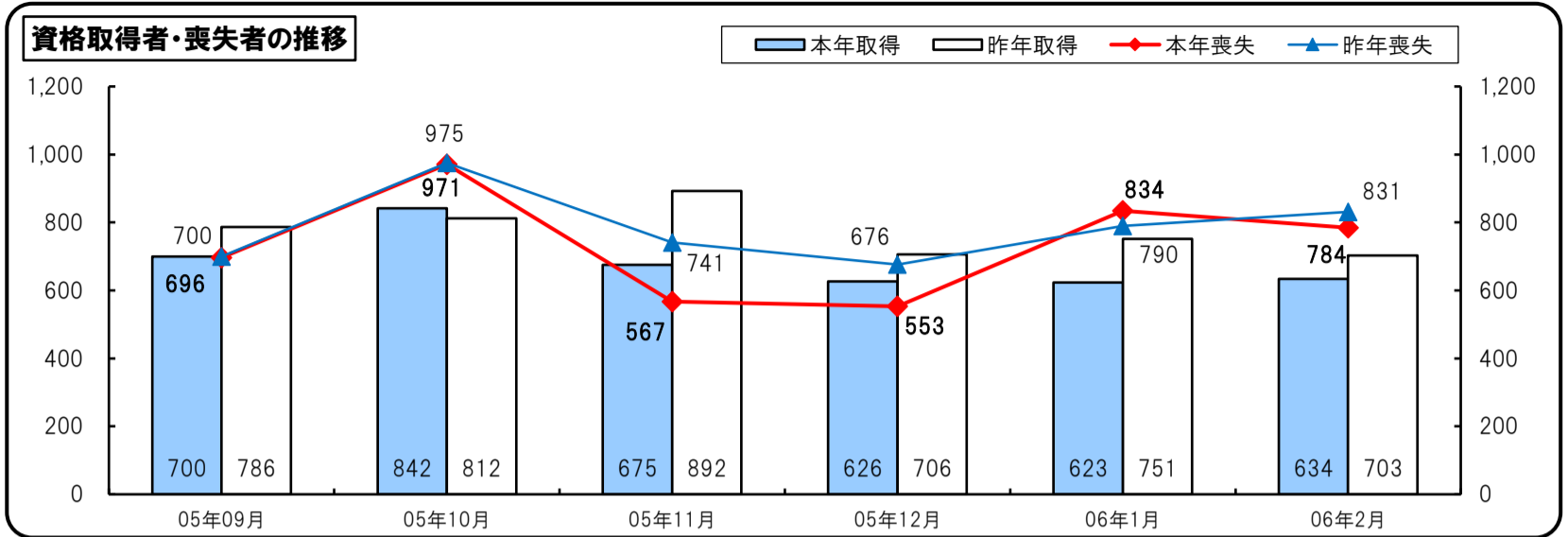
### (5) 職業別賃金情報(常用)

新規求人および新規求職者の職業別平均賃金・希望賃金の情報です。

2月の職業別賃金情報								
求人平均賃金 (千円・月額)	常用(パートを除く)				求人平均賃金 (十円・時給)	パート(常用的)		
	求職者希望賃金額(千円・月額)					求職者希望賃金額(十円・時給)		
	男	女	計			男	女	計
338	400	0	400	管理的職業	0	0	0	0
250	241	207	223	専門的・技術的職業	131	135	128	129
198	202	183	187	事務的職業	111	106	102	102
251	289	191	239	販売の職業	103	100	97	98
225	201	204	202	サービスの職業	110	106	102	102
168	220	0	220	保安の職業	99	97	0	97
240	250	180	215	農林漁業の職業	102	100	0	100
233	235	202	220	生産工程の職業	108	100	141	139
265	236	167	229	輸送・機械運転の職業	106	100	0	100
278	240	0	240	建設・採掘の職業	117	0	0	0
230	220	186	207	運輸・清掃・包装等の職業	106	99	99	99
236	230	192	210	職業計	113	106	111	110

## (6) 雇用保険にかかる動向

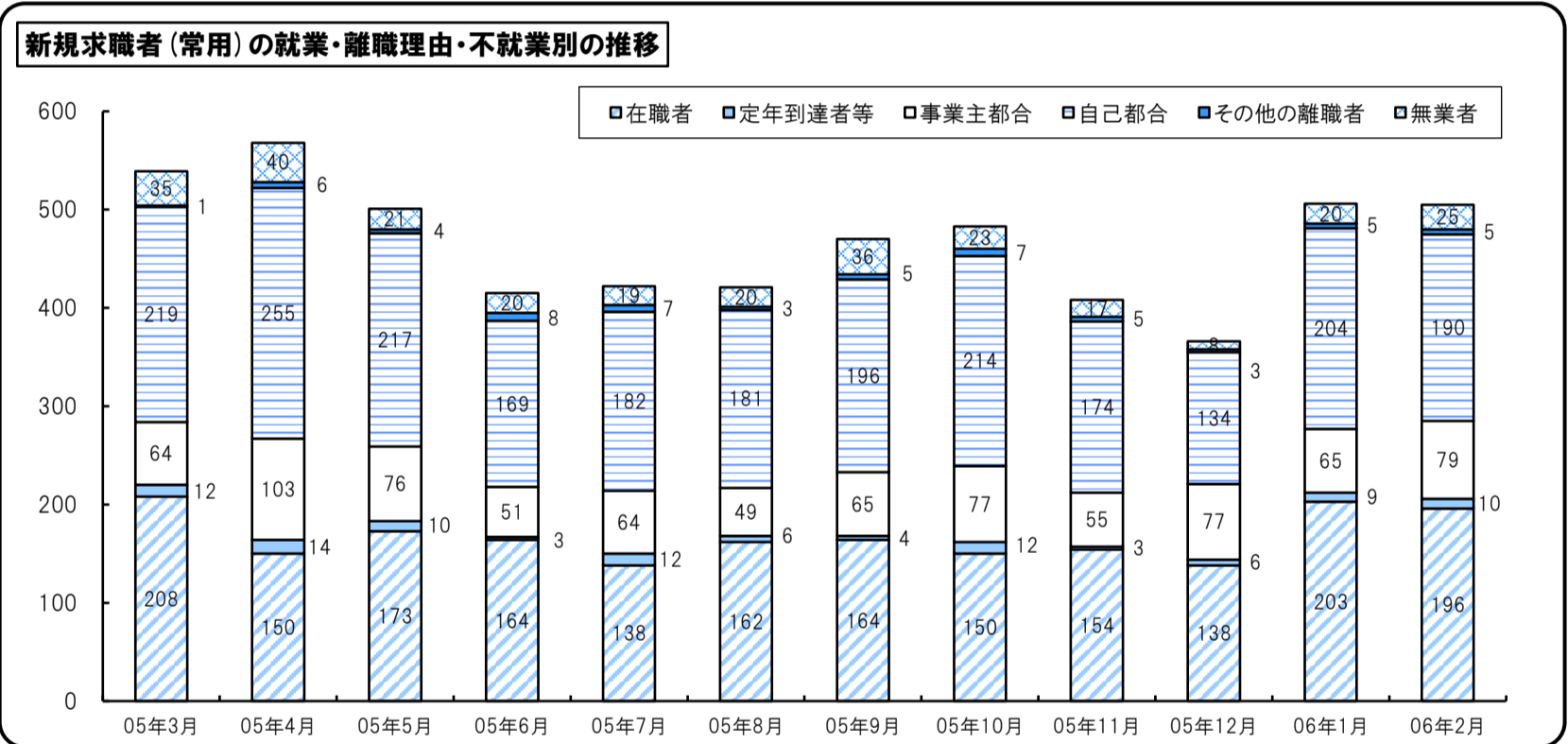
資格取得者数は634人で前年同月比9.8%減少、資格喪失者は784人で前年同月比5.7%減少しました。



## (7) 新規求職者(常用)の就業・不就業の状態別内訳

新規求職者中のうち常用就職希望者は505人で、内訳は離職者284人、在職者196人、無業者25人でした。前年同月比は常用就職希望者全体が8.5%減少、離職者は横ばい、在職者が17.6%減少、無業者が16.7%減少しました。

離職者の離職理由は、定年到達者等10人、事業主都合が79人、自己都合が190人でした。前年同月比は定年到達者等が25.0%増加、事業主都合が17.9%増加、自己都合は6.4%減少しました。



受給資格決定件数(高年齢、特例受給を除く)は216件で、前年同月比4.9%増加しました。

受給者実人員は752人で、前年同月比11.6%増加しました。

