

令和4年11月

職業安定業務月報

(最近の雇用失業情勢)

有効求人倍率は、前月に比べ0.02ポイント上昇

有効求人倍率 1.19倍 (原数値 1.21倍)

新規求人倍率 2.28倍 (原数値 2.50倍)

| | |
|------------------------|-----|
| 業務統計主要項目 | 1頁 |
| 最近の雇用失業情勢 | 2頁 |
| 求人・求職等状況 | 4頁 |
| 常用職業紹介状況 | 6頁 |
| 産業別新規求人の状況 | 8頁 |
| 産業別・規模別新規求人数 | 10頁 |
| 新規求職者(常用)の就業・不就業の状態別内訳 | 11頁 |
| 安定所別有効求人・有効求職状況 | 12頁 |
| 年齢別常用職業紹介状況 | 14頁 |
| 中高年齢者求職・就職状況 | 16頁 |
| パートタイム職業紹介状況 | 18頁 |
| 雇用保険適用状況 | 19頁 |
| 雇用保険給付関係状況 | 20頁 |
| 受理地別・就業地別有効求人倍率の比較 | 22頁 |

滋賀労働局 職業安定部

業 務 統 計 主 要 項 目

| | | 4年11月 | 前年同月 | 前年同月比(差) | 前月 | 前月比(差) | |
|----------|------------|---------|---------|----------------|---------|------------------|---------|
| ① 有効求人倍率 | 季節調整値 | 1.19倍 | 0.99倍 | - | 1.17倍 | ※12外 (0.02) | |
| | 原数値 | 1.21倍 | 1.01倍 | ※12外 (0.20) | 1.15倍 | - | |
| ② 新規求人倍率 | 季節調整値 | 2.28倍 | 1.71倍 | - | 1.94倍 | ※12外 (0.34) | |
| | 原数値 | 2.50倍 | 1.94倍 | ※12外 (0.56) | 2.06倍 | - | |
| ③ 有効求人数 | 一般 | 13,491人 | 12,617人 | 6.9% | 13,750人 | - | |
| | パート | 11,325人 | 9,936人 | 14.0% | 10,701人 | - | |
| | 計 | 24,816人 | 22,553人 | 10.0% | 24,451人 | - | |
| | 季節調整値 | 24,607人 | 22,353人 | - | 24,909人 | △1.2% (△302人) | |
| ④ 有効求職者数 | 一般 | 11,830人 | 13,098人 | △9.7% | 12,439人 | - | |
| | パート | 8,596人 | 9,247人 | △7.0% | 8,903人 | - | |
| | 計 | 20,426人 | 22,345人 | △8.6% | 21,342人 | - | |
| | 季節調整値 | 20,685人 | 22,688人 | - | 21,346人 | △3.1% (△661人) | |
| ⑤ 新規求人数 | 一般 | 4,814人 | 4,216人 | 14.2% | 4,905人 | - | |
| | パート | 4,368人 | 3,618人 | 20.7% | 4,154人 | - | |
| | 計 | 9,182人 | 7,834人 | 17.2% | 9,059人 | - | |
| | 季節調整値 | 9,839人 | 8,044人 | - | 8,661人 | 13.6% (1178人) | |
| ⑥ 新規求職者数 | 一般 | 2,195人 | 2,459人 | △10.7% | 2,556人 | - | |
| | パート | 1,481人 | 1,576人 | △6.0% | 1,836人 | - | |
| | 計 | 3,676人 | 4,035人 | △8.9% | 4,392人 | - | |
| | 季節調整値 | 4,306人 | 4,698人 | - | 4,453人 | △3.3% (△147人) | |
| ⑦ 就職件数 | 一般 | 632件 | 667件 | △5.2% | 627件 |) | |
| | パート | 599件 | 744件 | △19.5% | 682件 | | |
| | 計 | 1,231件 | 1,411件 | △12.8% | 1,309件 | | |
| 中高年齢者 | ⑧ 新規求職者数 | 45歳以上 | 1,920人 | 2,095人 | △8.4% | | 2,331人 |
| | | 55歳以上 | 1,225人 | 1,288人 | △4.9% | | 1,457人 |
| | ⑨ 有効求職者数 | 45歳以上 | 10,830人 | 11,854人 | △8.6% | | 11,239人 |
| | | 55歳以上 | 6,712人 | 7,411人 | △9.4% | | 6,981人 |
| ⑩ 就職件数 | 45歳以上 | 672人 | 745人 | △9.8% | 724人 | | |
| | 55歳以上 | 408人 | 427人 | △4.4% | 427人 | | |
| 雇用保険 | ⑪ 受給資格決定件数 | 1,375件 | 1,312件 | 4.8% | 1,566件 | | |
| | ⑫ 受給者実人員 | 5,038人 | 5,369人 | △6.2% | 5,112人 | | |

(注) ハローワークインターネットサービスの機能拡充に伴い、令和3年9月以降の数値には、ハローワークに来所せず、オンライン上で求職登録した求職者数や、求職者がハローワークインターネットサービスの求人へ直接応募した就職件数等が含まれている。

最近の雇用失業情勢

令和4年12月 「月例経済報告(内閣府)」

景気は、緩やかに持ち直している。

先行きについては、ウィズコロナの下で、各種政策の効果もあって、景気が持ち直していくことが期待される。ただし、世界的な金融引締め等が続く中、海外景気の下振れが我が国の景気を下押しするリスクとなっている。また、物価上昇、供給面での制約、金融資本市場の変動等の影響や中国における感染動向に十分注意する必要がある。

全国の雇用失業情勢 (令和4年11月)

- ・ 令和4年11月の完全失業率(季節調整値)は2.5%と前月から0.1ポイント低下。
(男は2.8%、女は2.2%)
- ・ 令和4年11月の有効求人倍率(季節調整値)は1.35倍で、前月と同水準。
- ・ 完全失業者数(原数値)は165万人と前年同月差18万人減少。
(季節調整値は173万人と前月差5万人減少)

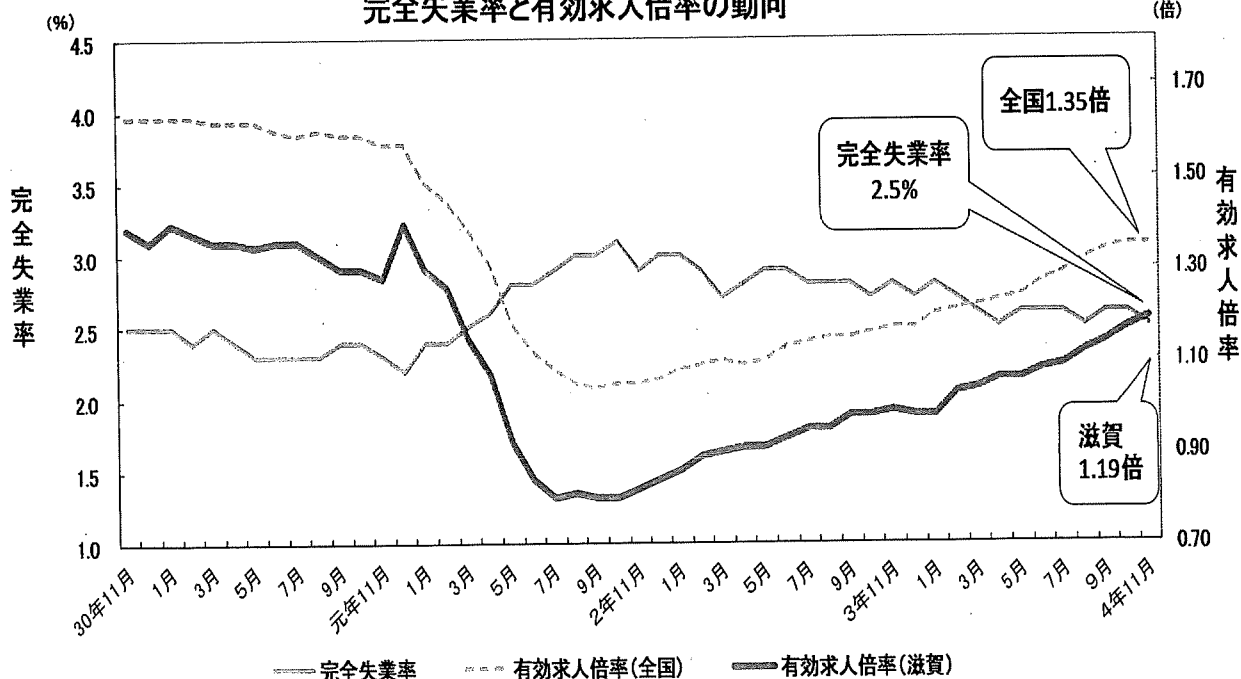
理由別(季調値)にみると、「非自発的理由」による離職者は42万人で、このうち「勤め先都合」による離職者は25万人。「自発的理由」による離職者は71万人となった。

| 年齢階層別完全失業率 | 男性 | 女性 |
|------------|-----|-----|
| 15～24 | 6.0 | 3.1 |
| 25～34 | 3.1 | 2.9 |
| 35～44 | 2.6 | 1.9 |
| 45～54 | 2.3 | 1.4 |
| 55～64 | 2.4 | 2.2 |
| 65～ | 1.7 | 1.3 |

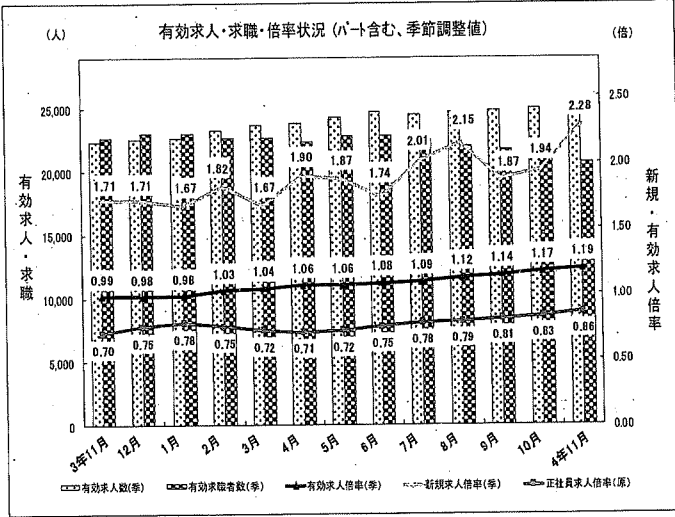
| | 完全失業率(%) (令和4年7月～9月) | 有効求人倍率(季) 4年11月(倍) | |
|--------|----------------------|--------------------|----------|
| 北海道 | 3.1 | 1.17 | |
| 東北 | 3.1 | 1.41 | |
| 南関東 | 2.6 | 1.28 | |
| 北関東・甲信 | 2.4 | 1.45 | 滋賀 1.19 |
| 北陸 | 2.2 | 1.63 | 京都 1.26 |
| 東海 | 2.1 | 1.43 | 大阪 1.30 |
| 近畿 | 2.8 | 1.22 | 兵庫 1.07 |
| 中国 | 2.1 | 1.61 | 奈良 1.23 |
| 四国 | 2.3 | 1.41 | 和歌山 1.16 |
| 九州 | 2.7 | 1.31 | |
| 全国 | 2.6 | 1.35 | |

*完全失業率は原数値、有効求人倍率は季節調整値

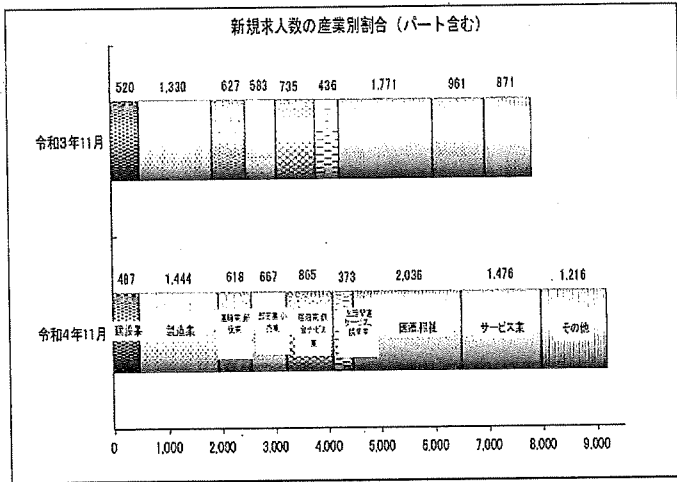
完全失業率と有効求人倍率の動向



滋賀の雇用失業情勢（令和4年11月）



- 有効求人倍率（季節調整値）は、前月を0.02ポイント上回り1.19倍となった。
- 正社員有効求人倍率（原数値）は、前年同月を0.16ポイント上回り0.86倍となった。
- 有効求人数（季節調整値）は、24,607人で前月比1.2%増（302人増）となった。原数値では、前年同月に比べ10.0%増（2,263人増）20か月連続で増加となった。
- 有効求職者数（季節調整値）は、20,685人で前月比3.1%減（661人減）となった。原数値では、前年同月比8.6%減（1,919人減）と4か月連続の減少となった。
- 新規求人倍率（季節調整値）は、前月を0.34ポイント上回り2.28倍となった。



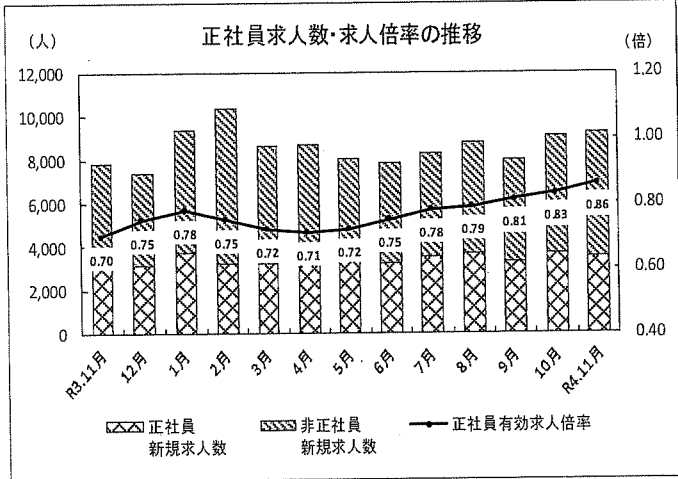
新規求人の状況

新規求人数（季節調整値）は、9,839人で前月比13.6%増と2か月連続の増加となった。原数値では9,182人で前年同月比17.2%増加となった。製造業で8.6%、情報通信業で237.0%、卸売業、小売業で14.4%、宿泊業、飲食サービス業で17.7%、教育、学習支援業で20.0%、医療、福祉で15.0%、サービス業で53.6%の増加、建設業で6.3%、運輸業、郵便業で1.4%、学術研究、専門・技術サービス業で18.5%、生活関連サービス業、娯楽業で14.4%の減少となった。

製造業の新規求人数（原数値）を主要業種別に前年同月と比較すると、食料品・たばこで53.8%、印刷で28.0%、金属製品で7.8%、電子部品・デバイス・電子回路で73.2%、電気機器で8.2%、輸送用機器で1.2%の増加となった。

11月の新規求人数を雇用形態別に前年同月と比較すると、正社員求人は14.9%の増加、非正社員求人は18.7%の増加となった。非正社員求人のうちパート求人は20.7%の増加となった。

正社員求人が全体の新規求人に占める割合をみると、前年同月より0.8ポイント低下し、38.3%となった。

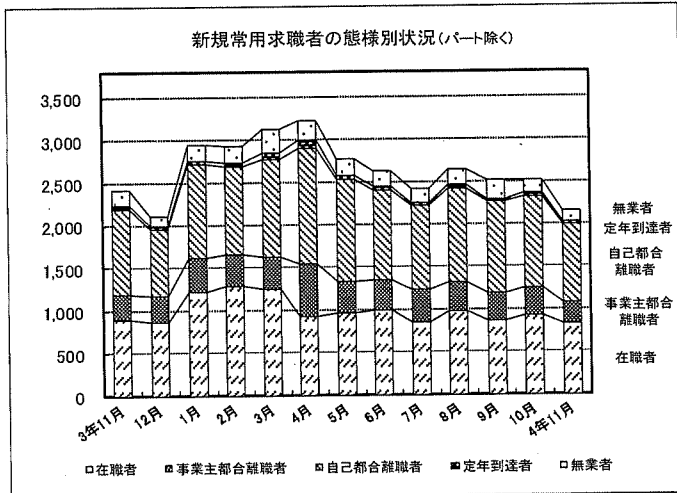


新規求職者等の状況

新規求職申込件数（原数値）は3,676人で、前年同月比8.9%減少となった。

常用ベース（パートを除く）新規求職者は2,189人で前年同月比10.8%の減少となった。

常用求職者数を態様別に前年同月と比較すると、在職者（8.6%減）、定年到達者（34.9%減）、事業主都合離職者（11.6%減）、自己都合離職者（9.4%減）、無業者（24.0%減）となった。



求 人 ・ 求 職

| 項目 年度月別 | 新規求人数 | | 新規求職申込件数 | | 新規求人倍率 | | 有効求人数 | | 有効求職者数 | | 有効 滋賀県 原数値 | |
|------------|--------|-------|----------|-------|--------|------|--------|-------|--------|------|------------------|-------|
| | 前年比 | 前年比 | 前年比 | 前年比 | 原数値 | 季調値 | 前年比 | 前年比 | 前年比 | 前年比 | パート除く | |
| | | | | | | | | | | | 原数値 | パート除く |
| 29年度 | 9,920 | 4.4 | 5,072 | -5.8 | 1.96 | | 27,272 | 5.2 | 20,573 | -4.7 | 1.33 | 1.18 |
| 30年度 | 9,804 | -1.2 | 4,834 | -4.7 | 2.03 | | 27,493 | 0.8 | 19,920 | -3.2 | 1.38 | 1.26 |
| 令和元年度 | 9,414 | -4.0 | 4,790 | -0.9 | 1.97 | | 26,462 | -3.8 | 20,235 | 1.6 | 1.31 | 1.17 |
| 2年度 | 7,124 | -24.3 | 4,807 | 0.4 | 1.48 | | 19,499 | -26.3 | 22,607 | 11.7 | 0.86 | 0.76 |
| 3年度 | 7,985 | 12.1 | 4,760 | -1.0 | 1.68 | | 21,975 | 12.7 | 22,627 | 0.1 | 0.97 | 0.93 |
| 11月 | 7,390 | -16.1 | 3,728 | -8.9 | 1.98 | 1.65 | 19,527 | -25.0 | 23,256 | 17.0 | 0.84 | 0.75 |
| 12月 | 6,672 | -39.5 | 3,387 | -3.6 | 1.97 | 1.59 | 19,741 | -30.3 | 21,707 | 17.5 | 0.91 | 0.82 |
| 3年 1月 | 8,410 | -14.8 | 4,792 | -10.9 | 1.76 | 1.56 | 21,064 | -24.5 | 21,742 | 13.6 | 0.97 | 0.87 |
| 2月 | 8,854 | -17.4 | 5,337 | -1.1 | 1.66 | 1.58 | 22,711 | -22.1 | 22,910 | 10.7 | 0.99 | 0.88 |
| 3月 | 8,156 | -3.2 | 5,743 | 14.3 | 1.42 | 1.54 | 23,003 | -11.4 | 24,329 | 12.9 | 0.95 | 0.85 |
| 4月 | 7,412 | 19.4 | 6,556 | 18.5 | 1.13 | 1.58 | 20,939 | 0.0 | 25,041 | 17.3 | 0.84 | 0.81 |
| 5月 | 6,925 | 25.6 | 4,402 | -1.5 | 1.57 | 1.68 | 19,952 | 14.0 | 23,859 | 14.4 | 0.84 | 0.83 |
| 6月 | 6,881 | 2.3 | 4,603 | -15.1 | 1.49 | 1.58 | 19,512 | 16.6 | 22,881 | 5.2 | 0.85 | 0.85 |
| 7月 | 7,392 | 7.4 | 4,414 | -12.7 | 1.67 | 1.64 | 19,694 | 14.2 | 21,831 | -3.3 | 0.90 | 0.89 |
| 8月 | 7,255 | 9.4 | 4,381 | 1.8 | 1.66 | 1.65 | 19,980 | 11.4 | 21,711 | -5.3 | 0.92 | 0.88 |
| 9月 | 7,492 | 9.9 | 4,687 | -7.2 | 1.60 | 1.68 | 20,871 | 12.5 | 21,962 | -7.7 | 0.95 | 0.92 |
| 10月 | 8,866 | 22.6 | 4,808 | -1.1 | 1.84 | 1.78 | 21,918 | 15.1 | 22,551 | -6.5 | 0.97 | 0.93 |
| 11月 | 7,834 | 6.0 | 4,035 | 8.2 | 1.94 | 1.71 | 22,553 | 15.5 | 22,345 | -3.9 | 1.01 | 0.96 |
| 12月 | 7,389 | 10.7 | 3,482 | 2.8 | 2.12 | 1.71 | 22,512 | 14.0 | 21,138 | -2.6 | 1.07 | 1.02 |
| 4年 1月 | 9,365 | 11.4 | 4,924 | 2.8 | 1.90 | 1.67 | 23,703 | 12.5 | 21,464 | -1.3 | 1.10 | 1.05 |
| 2月 | 10,398 | 17.4 | 5,389 | 1.0 | 1.93 | 1.82 | 25,830 | 13.7 | 22,711 | -0.9 | 1.14 | 1.05 |
| 3月 | 8,609 | 5.6 | 5,442 | -5.2 | 1.58 | 1.67 | 26,234 | 14.0 | 24,033 | -1.2 | 1.09 | 1.01 |
| 4月 | 8,719 | 17.6 | 6,161 | -6.0 | 1.42 | 1.90 | 23,771 | 13.5 | 24,136 | -3.6 | 0.98 | 0.96 |
| 5月 | 8,072 | 16.6 | 4,949 | 12.4 | 1.63 | 1.87 | 23,306 | 16.8 | 23,986 | 0.5 | 0.97 | 0.97 |
| 6月 | 7,792 | 13.2 | 4,541 | -1.3 | 1.72 | 1.74 | 23,123 | 18.5 | 23,334 | 2.0 | 0.99 | 0.99 |
| 7月 | 8,265 | 11.8 | 4,043 | -8.4 | 2.04 | 2.01 | 22,820 | 15.9 | 22,026 | 0.9 | 1.04 | 1.03 |
| 8月 | 8,780 | 21.0 | 4,289 | -2.1 | 2.05 | 2.15 | 23,379 | 17.0 | 21,576 | -0.6 | 1.08 | 1.06 |
| 9月 | 7,970 | 6.4 | 4,420 | -5.7 | 1.80 | 1.87 | 23,860 | 14.3 | 21,428 | -2.4 | 1.11 | 1.08 |
| 10月 | 9,059 | 2.2 | 4,392 | -8.7 | 2.06 | 1.94 | 24,451 | 11.6 | 21,342 | -5.4 | 1.15 | 1.11 |
| 11月 | 9,182 | 17.2 | 3,676 | -8.9 | 2.50 | 2.28 | 24,816 | 10.0 | 20,426 | -8.6 | 1.21 | 1.14 |

| | | | | | | | | | | | | |
|--------------|-------|------|-----|-------|------|--|-------|------|-------|-------|------|------|
| 大津所 | 1,943 | 31.5 | 767 | -11.6 | 2.53 | | 5,103 | 14.6 | 4,693 | -8.7 | 1.09 | 0.97 |
| 高島出張所 | 369 | 5.1 | 130 | 0.8 | 2.84 | | 911 | 8.7 | 828 | 3.0 | 1.10 | 1.01 |
| 長浜所 | 1,181 | 26.2 | 401 | -5.0 | 2.95 | | 2,802 | 8.9 | 1,905 | -6.1 | 1.47 | 1.24 |
| 彦根所 | 1,161 | -5.5 | 448 | -14.0 | 2.59 | | 3,888 | 6.9 | 2,689 | -9.1 | 1.45 | 1.28 |
| 東近江所 | 1,615 | 51.5 | 694 | -1.6 | 2.33 | | 4,036 | 21.6 | 3,475 | -9.9 | 1.16 | 1.22 |
| うちハローワークプラザ | - | - | 135 | -6.9 | - | | - | - | 551 | -13.0 | - | - |
| 甲賀所 | 906 | -9.9 | 378 | -13.3 | 2.40 | | 2,667 | 5.0 | 2,451 | -7.5 | 1.09 | 1.21 |
| 草津所 | 2,007 | 13.5 | 858 | -10.1 | 2.34 | | 5,409 | 4.1 | 4,385 | -10.6 | 1.23 | 1.12 |
| うち新卒応援ハローワーク | - | - | 79 | -27.5 | - | | - | - | 363 | -17.7 | - | - |

*受給資格決定件数・受給者実人員は、一般+高年齢求職者+特例。
 *受給資格決定件数は、令和2年1月以降、各ハローワーク計は労働局計に必ずしも一致しない。
 *ハローワークインターネットサービスの機能拡充に伴う令和3年9月以降の数値については、1頁の(注)を参照。

等 状 況

(パートを含む)

年度=月平均 前年比=% r=修正値

| 求人倍率 | | 完全失業者数 (全国・年計) | | 紹介件数 | | 就職件数 | | 充足数 | | 受給資格決定件数 | | 受給者実人員 | | 年度月別 |
|-------|-------|-------------------|--------|-------|-------|-------|-------|-------|-------|----------|-------|--------|-------|-------|
| 全国 | 季節調整値 | 実数 | 完全失業者率 | 前年比 | 前年比 | 前年比 | 前年比 | 前年比 | 前年比 | 前年比 | 前年比 | 前年比 | | |
| パート含む | 万人 | (率) | | | | | | | | | | | | |
| 1.54 | 190 | 2.8 | 6,569 | -9.2 | 1,929 | -4.1 | 1,786 | -3.6 | 1,510 | -5.1 | 4,753 | -6.2 | 29年度 | |
| 1.62 | 167 | 2.4 | 5,927 | -9.8 | 1,825 | -5.4 | 1,673 | -6.3 | 1,512 | 0.1 | 4,591 | -3.4 | 30年度 | |
| 1.55 | 163 | 2.4 | 5,644 | -4.8 | 1,671 | -8.4 | 1,554 | -7.1 | 1,554 | 2.8 | 4,713 | 2.7 | 令和元年度 | |
| 1.10 | 192 | 2.8 | 5,396 | -4.4 | 1,498 | -10.4 | 1,402 | -9.8 | 1,830 | 17.8 | 6,129 | 30.0 | 2年度 | |
| 1.16 | 195 | 2.8 | 4,976 | -7.8 | 1,527 | 1.9 | 1,422 | 1.4 | 1,615 | -11.7 | 5,495 | -10.3 | 3年度 | |
| 0.82 | 1.05 | 196 | 2.9 | 4,419 | -14.8 | 1,436 | -7.3 | 1,332 | -4.2 | 1,411 | 0.3 | 6,554 | 47.5 | 11月 |
| 0.84 | 1.06 | 195 | 3.0 | 3,927 | -0.5 | 1,253 | -6.7 | 1,147 | -7.7 | 1,143 | 5.8 | 6,072 | 36.5 | 12月 |
| 0.86 | 1.08 | 199 | 3.0 | 4,851 | -5.9 | 1,124 | -1.7 | 1,028 | -1.5 | 1,547 | -1.0 | 5,832 | 27.8 | 3年 1月 |
| 0.89 | 1.09 | 195 | 2.9 | 7,861 | 1.4 | 1,545 | -4.6 | 1,444 | -7.1 | 1,367 | 5.1 | 5,723 | 29.7 | 2月 |
| 0.90 | 1.10 | 189 | 2.7 | 7,807 | 7.0 | 2,432 | -2.2 | 2,371 | -0.6 | 1,532 | 10.0 | 5,687 | 30.3 | 3月 |
| 0.91 | 1.09 | 211 | 2.8 | 5,870 | 26.9 | 1,846 | 11.9 | 1,747 | 13.6 | 2,844 | 15.7 | 5,940 | 31.9 | 4月 |
| 0.91 | 1.10 | 213 | 2.9 | 4,784 | 14.0 | 1,496 | 31.7 | 1,383 | 32.7 | 2,242 | -12.2 | 6,006 | 11.7 | 5月 |
| 0.93 | 1.13 | 207 | 2.9 | 5,214 | -9.7 | 1,645 | 14.8 | 1,544 | 17.1 | 1,621 | -32.3 | 6,049 | 0.1 | 6月 |
| 0.95 | 1.14 | 193 | 2.8 | 4,325 | -22.0 | 1,375 | -6.3 | 1,263 | -8.4 | 1,420 | -32.9 | 5,899 | -12.8 | 7月 |
| 0.95 | 1.15 | 194 | 2.8 | 4,173 | -12.1 | 1,235 | -7.6 | 1,149 | -10.6 | 1,429 | -11.8 | 5,891 | -15.4 | 8月 |
| 0.98 | 1.15 | 194 | 2.8 | 4,856 | -13.7 | 1,431 | -9.4 | 1,295 | -13.7 | 1,572 | -13.4 | 5,689 | -18.6 | 9月 |
| 0.98 | 1.16 | 184 | 2.7 | 4,604 | -14.3 | 1,427 | -10.0 | 1,295 | -9.9 | 1,555 | -22.5 | 5,376 | -23.6 | 10月 |
| 0.99 | 1.17 | 183 | 2.8 | 4,170 | -5.6 | 1,411 | -1.7 | 1,285 | -3.5 | 1,312 | -7.0 | 5,369 | -18.1 | 11月 |
| 0.98 | 1.17 | 173 | 2.7 | 3,425 | -12.8 | 1,140 | -9.0 | 1,043 | -9.1 | 1,155 | 1.0 | 5,096 | -16.1 | 12月 |
| 0.98 | 1.20 | 185 | 2.8 | 4,410 | -9.1 | 1,171 | 4.2 | 1,030 | 0.2 | 1,444 | -6.7 | 4,962 | -14.9 | 4年 1月 |
| 1.03 | 1.21 | 180 | 2.7 | 7,225 | -8.1 | 1,456 | -5.8 | 1,417 | -1.9 | 1,284 | -6.1 | 4,795 | -16.2 | 2月 |
| 1.04 | 1.22 | 180 | 2.6 | 6,658 | -14.7 | 2,687 | 10.5 | 2,608 | 10.0 | 1,503 | -1.9 | 4,872 | -14.3 | 3月 |
| 1.06 | 1.23 | 188 | 2.5 | 4,615 | -21.4 | 1,569 | -15.0 | 1,448 | -17.1 | 2,217 | -22.0 | 4,836 | -18.6 | 4月 |
| 1.06 | 1.24 | 191 | 2.6 | 4,354 | -9.0 | 1,471 | -1.7 | 1,351 | -2.3 | 2,482 | 10.7 | 5,542 | -7.7 | 5月 |
| 1.08 | 1.27 | 186 | 2.6 | 4,512 | -13.5 | 1,539 | -6.4 | 1,429 | -7.4 | 1,638 | 1.0 | 5,532 | -8.5 | 6月 |
| 1.09 | 1.29 | 176 | 2.6 | 3,736 | -13.6 | 1,266 | -7.9 | 1,182 | -6.4 | 1,395 | -1.8 | 5,432 | -7.9 | 7月 |
| 1.12 | 1.32 | 177 | 2.5 | 3,793 | -9.1 | 1,128 | -8.7 | 1,027 | -10.6 | 1,549 | 8.4 | 5,711 | -3.1 | 8月 |
| 1.14 | 1.34 | 187 | 2.6 | 4,214 | -13.2 | 1,350 | -5.7 | 1,242 | -4.1 | 1,447 | -8.0 | 5,354 | -5.9 | 9月 |
| 1.17 | 1.35 | 178 | 2.6 | 4,050 | -12.0 | 1,309 | -8.3 | 1,207 | -6.8 | 1,566 | 0.7 | 5,112 | -4.9 | 10月 |
| 1.19 | 1.35 | 165 | 2.5 | 3,543 | -15.0 | 1,231 | -12.8 | 1,120 | -12.8 | 1,375 | 4.8 | 5,038 | -6.2 | 11月 |

| | | | | | | | | | | |
|-----|-------|-----|-------|-----|-------|-----|------|-------|-------|--------------|
| 838 | -14.1 | 252 | -12.2 | 217 | -8.4 | 341 | 11.8 | 1,264 | -7.6 | 大津所 |
| 103 | -25.9 | 51 | -7.3 | 46 | 15.0 | 50 | 25.0 | 168 | -7.2 | 高島出張所 |
| 405 | -10.0 | 177 | 12.7 | 143 | 7.5 | 163 | 10.1 | 511 | -11.3 | 長浜所 |
| 446 | -18.8 | 163 | -25.2 | 153 | -29.5 | 140 | -9.7 | 580 | -1.5 | 彦根所 |
| 539 | -14.3 | 214 | -13.4 | 185 | -19.2 | 228 | 13.4 | 842 | 4.2 | 東近江所 |
| 127 | -19.1 | 50 | 22.0 | - | - | - | - | - | - | うちハローワークプラザ |
| 365 | -12.0 | 119 | -26.5 | 109 | -15.5 | 152 | -1.9 | 509 | -6.4 | 甲賀所 |
| 847 | -16.3 | 255 | -10.5 | 267 | -11.0 | 301 | -2.3 | 1,164 | -10.7 | 草津所 |
| 57 | -34.5 | 13 | 0.0 | - | - | - | - | - | - | うち新卒応援ハローワーク |

常 用 職 業

| 項目 | 常用（パートタイムを除く） | | | | | | | | | | | |
|-------|---------------|------|----------|-------|---------|-------|-------|-------|-------|-------|-----|-------|
| | 月間有効求職者数 | | 新規求職申込件数 | | 月間有効求人数 | | 新規求人数 | | 就職件数 | | 充足数 | |
| | ① | 前年比 | ② | 前年比 | ③ | 前年比 | ④ | 前年比 | ⑤ | 前年比 | ⑥ | 前年比 |
| 年度月別 | | | | | | | | | | | | |
| 29年度 | 12,696 | -6.4 | 3,202 | -7.1 | 13,848 | 7.3 | 5,002 | 5.8 | 1,018 | -5.4 | 938 | -4.1 |
| 30年度 | 11,990 | -5.6 | 2,983 | -6.8 | 14,020 | 1.2 | 4,941 | -1.2 | 949 | -6.8 | 858 | -8.5 |
| 令和元年度 | 12,002 | 0.1 | 2,926 | -1.9 | 13,102 | -6.5 | 4,553 | -7.9 | 818 | -13.8 | 750 | -12.6 |
| 2年度 | 13,573 | 13.1 | 2,900 | -0.9 | 9,849 | -24.8 | 3,513 | -22.8 | 646 | -21.0 | 588 | -21.6 |
| 3年度 | 13,178 | -2.9 | 2,817 | -2.9 | 11,400 | 15.7 | 4,017 | 14.3 | 670 | 3.7 | 613 | 4.3 |
| 11月 | 13,938 | 18.2 | 2,321 | -10.7 | 10,005 | -24.5 | 3,605 | -18.4 | 679 | -15.4 | 609 | -14.3 |
| 12月 | 13,086 | 17.9 | 2,166 | -4.1 | 10,110 | -25.5 | 3,359 | -26.1 | 573 | -18.0 | 507 | -19.3 |
| 3年 1月 | 13,162 | 14.5 | 2,950 | -9.8 | 10,714 | -18.7 | 4,245 | -11.8 | 541 | -3.9 | 494 | -2.4 |
| 2月 | 13,598 | 9.9 | 3,091 | -5.4 | 11,208 | -16.1 | 4,044 | -9.3 | 691 | -12.4 | 629 | -16.1 |
| 3月 | 14,249 | 11.1 | 3,303 | 7.4 | 11,334 | -6.5 | 3,868 | 3.9 | 904 | -12.5 | 867 | -8.8 |
| 4月 | 14,315 | 12.3 | 3,544 | 6.3 | 10,845 | 6.0 | 3,903 | 21.1 | 756 | 6.3 | 721 | 8.7 |
| 5月 | 13,578 | 8.5 | 2,542 | -7.6 | 10,609 | 18.5 | 3,546 | 24.2 | 631 | 20.0 | 584 | 22.4 |
| 6月 | 13,086 | -0.3 | 2,713 | -18.3 | 10,474 | 18.7 | 3,590 | 6.0 | 690 | 13.1 | 616 | 13.0 |
| 7月 | 12,784 | -6.9 | 2,739 | -11.9 | 10,665 | 20.9 | 3,876 | 16.0 | 658 | -0.5 | 593 | 1.7 |
| 8月 | 12,989 | -6.7 | 2,832 | 7.5 | 10,668 | 19.3 | 3,768 | 21.5 | 622 | 12.3 | 565 | 11.2 |
| 9月 | 13,154 | -8.3 | 2,851 | -3.1 | 11,361 | 22.1 | 4,212 | 23.8 | 682 | 2.2 | 596 | -2.3 |
| 10月 | 13,357 | -7.6 | 2,875 | -0.1 | 11,595 | 19.0 | 4,320 | 16.1 | 697 | 9.8 | 630 | 12.5 |
| 11月 | 13,080 | -6.2 | 2,454 | 5.7 | 11,678 | 16.7 | 3,876 | 7.5 | 633 | -6.8 | 601 | -1.3 |
| 12月 | 12,386 | -5.3 | 2,131 | -1.6 | 11,680 | 15.5 | 3,983 | 18.6 | 536 | -6.5 | 481 | -5.1 |
| 4年 1月 | 12,635 | -4.0 | 2,982 | 1.1 | 12,139 | 13.3 | 4,546 | 7.1 | 562 | 3.9 | 492 | -0.4 |
| 2月 | 13,064 | -3.9 | 2,978 | -3.7 | 12,475 | 11.3 | 4,392 | 8.6 | 613 | -11.3 | 591 | -6.0 |
| 3月 | 13,711 | -3.8 | 3,162 | -4.3 | 12,614 | 11.3 | 4,189 | 8.3 | 959 | 6.1 | 885 | 2.1 |
| 4月 | 13,560 | -5.3 | 3,270 | -7.7 | 11,997 | 10.6 | 4,317 | 10.6 | 640 | -15.3 | 583 | -19.1 |
| 5月 | 13,419 | -1.2 | 2,806 | 10.4 | 12,007 | 13.2 | 4,187 | 18.1 | 620 | -1.7 | 549 | -6.0 |
| 6月 | 13,103 | 0.1 | 2,662 | -1.9 | 12,096 | 15.5 | 4,016 | 11.9 | 660 | -4.3 | 594 | -3.6 |
| 7月 | 12,671 | -0.9 | 2,450 | -10.6 | 12,089 | 13.4 | 4,201 | 8.4 | 567 | -13.8 | 518 | -12.6 |
| 8月 | 12,634 | -2.7 | 2,683 | -5.3 | 12,434 | 16.6 | 4,682 | 24.3 | 538 | -13.5 | 472 | -16.5 |
| 9月 | 12,486 | -5.1 | 2,548 | -10.6 | 12,515 | 10.2 | 4,079 | -3.2 | 598 | -12.3 | 541 | -9.2 |
| 10月 | 12,416 | -7.0 | 2,552 | -11.2 | 12,777 | 10.2 | 4,497 | 4.1 | 595 | -14.6 | 541 | -14.1 |
| 11月 | 11,808 | -9.7 | 2,189 | -10.8 | 12,525 | 7.3 | 4,502 | 16.2 | 592 | -6.5 | 539 | -10.3 |

| | | | | | | | | | | | | |
|--------------|-------|-------|-----|-------|-------|------|-----|-------|-----|-------|-----|-------|
| 大 津 所 | 2,761 | -10.1 | 455 | -9.9 | 2,437 | 5.0 | 880 | 20.4 | 113 | -2.6 | 97 | -11.8 |
| 高 島 出 張 所 | 417 | -6.1 | 68 | -9.3 | 413 | 7.6 | 180 | 9.1 | 21 | -16.0 | 21 | 10.5 |
| 長 浜 所 | 1,087 | -4.4 | 227 | -10.6 | 1,206 | 1.1 | 494 | 30.3 | 85 | 37.1 | 68 | 23.6 |
| 彦 根 所 | 1,504 | -9.6 | 261 | -13.3 | 1,806 | 4.4 | 514 | -5.2 | 81 | -12.9 | 78 | -19.6 |
| 東 近 江 所 | 2,001 | -9.2 | 420 | -4.1 | 2,312 | 23.0 | 949 | 59.2 | 107 | -20.1 | 93 | -24.4 |
| うちハローワークプラザ | 317 | -15.5 | 74 | -14.9 | — | — | — | — | 22 | 15.8 | — | — |
| 甲 賀 所 | 1,402 | -8.8 | 228 | -19.1 | 1,585 | -0.2 | 514 | -18.4 | 58 | -17.1 | 56 | 12.0 |
| 草 津 所 | 2,636 | -12.8 | 530 | -11.5 | 2,766 | 7.1 | 971 | 16.6 | 127 | -4.5 | 126 | -14.3 |
| うち新卒応援ハローワーク | 315 | -20.1 | 71 | -27.6 | — | — | — | — | 10 | 11.1 | — | — |

*ハローワークインターネットサービスの機能拡充に伴う令和3年9月以降の数値については、1頁の(注)を参照。

紹 介 状 況

年度=月平均

| 正 社 員 | | | | | | | | | | | | | | 年度月別 |
|---------------|---------------|----------------|----------------|---------|-------|-------|-------|------|-------|-----|-------|---------------|----------------|-------|
| 有効求人倍率 ③/① | 新規求人倍率 ④/② | 就職率 ⑤/②×100 | 充足率 ⑥/④×100 | 月間有効求人数 | | 新規求人数 | | 就職件数 | | 充足数 | | 有効求人倍率 ⑦/① | 充足率 ⑩/⑧×100 | |
| | | | | ⑦ | 前年比 | ⑧ | 前年比 | ⑨ | 前年比 | ⑩ | 前年比 | | | |
| 1.09 | 1.56 | 31.8 | 18.8 | 9,940 | 9.0 | 3,526 | 8.3 | 728 | -3.3 | 654 | -2.1 | 0.78 | 18.5 | 29年度 |
| 1.17 | 1.66 | 31.8 | 17.4 | 10,359 | 4.2 | 3,584 | 1.6 | 688 | -5.5 | 611 | -6.6 | 0.86 | 17.0 | 30年度 |
| 1.09 | 1.56 | 28.0 | 16.5 | 10,093 | -2.6 | 3,464 | -3.3 | 604 | -12.2 | 545 | -10.8 | 0.84 | 15.7 | 令和元年度 |
| 0.73 | 1.21 | 22.3 | 16.7 | 7,803 | -22.7 | 2,754 | -20.5 | 488 | -19.2 | 442 | -18.9 | 0.57 | 16.0 | 2年度 |
| 0.87 | 1.43 | 23.8 | 15.3 | 9,036 | 15.8 | 3,144 | 14.2 | 514 | 5.3 | 467 | 5.7 | 0.69 | 14.9 | 3年度 |
| 0.72 | 1.55 | 29.3 | 16.9 | 7,844 | -24.5 | 2,733 | -15.0 | 501 | -16.9 | 456 | -12.5 | 0.56 | 16.7 | 11月 |
| 0.77 | 1.55 | 26.5 | 15.1 | 8,075 | -21.8 | 2,795 | -16.8 | 469 | -17.3 | 416 | -18.4 | 0.62 | 14.9 | 12月 |
| 0.81 | 1.44 | 18.3 | 11.6 | 8,386 | -13.5 | 3,206 | -6.7 | 441 | -6.6 | 404 | -3.8 | 0.64 | 12.6 | 3年 1月 |
| 0.82 | 1.31 | 22.4 | 15.6 | 8,492 | -11.6 | 2,844 | -7.2 | 502 | -6.0 | 454 | -8.5 | 0.62 | 16.0 | 2月 |
| 0.80 | 1.17 | 27.4 | 22.4 | 8,821 | -2.6 | 3,137 | 9.6 | 591 | -7.8 | 567 | 1.1 | 0.62 | 18.1 | 3月 |
| 0.76 | 1.10 | 21.3 | 18.5 | 8,651 | 8.4 | 3,115 | 21.7 | 561 | 11.8 | 538 | 14.7 | 0.60 | 17.3 | 4月 |
| 0.78 | 1.39 | 24.8 | 16.5 | 8,412 | 18.5 | 2,695 | 20.4 | 470 | 20.2 | 439 | 23.0 | 0.62 | 16.3 | 5月 |
| 0.80 | 1.32 | 25.4 | 17.2 | 8,312 | 17.6 | 2,889 | 6.3 | 528 | 13.1 | 467 | 12.5 | 0.64 | 16.2 | 6月 |
| 0.83 | 1.42 | 24.0 | 15.3 | 8,449 | 16.5 | 3,068 | 11.9 | 496 | -3.3 | 436 | -3.3 | 0.66 | 14.2 | 7月 |
| 0.82 | 1.33 | 22.0 | 15.0 | 8,442 | 15.7 | 2,897 | 20.4 | 496 | 13.8 | 455 | 14.6 | 0.65 | 15.7 | 8月 |
| 0.86 | 1.48 | 23.9 | 14.2 | 8,925 | 18.5 | 3,319 | 20.6 | 536 | 1.1 | 470 | -1.7 | 0.68 | 14.2 | 9月 |
| 0.87 | 1.50 | 24.2 | 14.6 | 9,122 | 17.1 | 3,355 | 14.9 | 570 | 12.0 | 514 | 17.4 | 0.68 | 15.3 | 10月 |
| 0.89 | 1.58 | 25.8 | 15.5 | 9,221 | 17.6 | 3,060 | 12.0 | 509 | 1.6 | 478 | 4.8 | 0.70 | 15.6 | 11月 |
| 0.94 | 1.87 | 25.2 | 12.1 | 9,340 | 15.7 | 3,178 | 13.7 | 429 | -8.5 | 377 | -9.4 | 0.75 | 11.9 | 12月 |
| 0.96 | 1.52 | 18.8 | 10.8 | 9,834 | 17.3 | 3,738 | 16.6 | 468 | 6.1 | 406 | 0.5 | 0.78 | 10.9 | 4年 1月 |
| 0.95 | 1.47 | 20.6 | 13.5 | 9,839 | 15.9 | 3,192 | 12.2 | 473 | -5.8 | 450 | -0.9 | 0.75 | 14.1 | 2月 |
| 0.92 | 1.32 | 30.3 | 21.1 | 9,880 | 12.0 | 3,223 | 2.7 | 635 | 7.4 | 571 | 0.7 | 0.72 | 17.7 | 3月 |
| 0.88 | 1.32 | 19.6 | 13.5 | 9,633 | 11.4 | 3,575 | 14.8 | 469 | -16.4 | 427 | -20.6 | 0.71 | 11.9 | 4月 |
| 0.89 | 1.49 | 22.1 | 13.1 | 9,719 | 15.5 | 3,334 | 23.7 | 493 | 4.9 | 431 | -1.8 | 0.72 | 12.9 | 5月 |
| 0.92 | 1.51 | 24.8 | 14.8 | 9,801 | 17.9 | 3,204 | 10.9 | 524 | -0.8 | 474 | 1.5 | 0.75 | 14.8 | 6月 |
| 0.95 | 1.71 | 23.1 | 12.3 | 9,879 | 16.9 | 3,520 | 14.7 | 441 | -11.1 | 412 | -5.5 | 0.78 | 11.7 | 7月 |
| 0.98 | 1.75 | 20.1 | 10.1 | 10,043 | 19.0 | 3,650 | 26.0 | 441 | -11.1 | 388 | -14.7 | 0.79 | 10.6 | 8月 |
| 1.00 | 1.60 | 23.5 | 13.3 | 10,149 | 13.7 | 3,296 | -0.7 | 473 | -11.8 | 429 | -8.7 | 0.81 | 13.0 | 9月 |
| 1.03 | 1.76 | 23.3 | 12.0 | 10,326 | 13.2 | 3,684 | 9.8 | 472 | -17.2 | 434 | -15.6 | 0.83 | 11.8 | 10月 |
| 1.06 | 2.06 | 27.0 | 12.0 | 10,130 | 9.9 | 3,517 | 14.9 | 462 | -9.2 | 428 | -10.5 | 0.86 | 12.2 | 11月 |

| | | | | | | | | | | | | | | |
|------|------|------|------|-------|------|-----|-------|----|-------|----|-------|------|------|--------------|
| 0.88 | 1.93 | 24.8 | 11.0 | 2,031 | 10.1 | 693 | 24.6 | 89 | 3.5 | 79 | -4.8 | 0.74 | 11.4 | 大 津 所 |
| 0.99 | 2.65 | 30.9 | 11.7 | 367 | 5.8 | 161 | 10.3 | 19 | -5.0 | 19 | 18.8 | 0.88 | 11.8 | 高 島 出 張 所 |
| 1.11 | 2.18 | 37.4 | 13.8 | 874 | -0.1 | 327 | 12.8 | 66 | 32.0 | 54 | 17.4 | 0.80 | 16.5 | 長 浜 所 |
| 1.20 | 1.97 | 31.0 | 15.2 | 1,416 | 4.3 | 385 | -11.3 | 62 | -15.1 | 61 | -19.7 | 0.94 | 15.8 | 彦 根 所 |
| 1.16 | 2.26 | 25.5 | 9.8 | 2,012 | 26.5 | 824 | 63.2 | 90 | -22.4 | 85 | -17.5 | 1.01 | 10.3 | 東 近 江 所 |
| - | - | 29.7 | - | - | - | - | - | 19 | 35.7 | - | - | - | - | うちハローワークプラザ |
| 1.13 | 2.25 | 25.4 | 10.9 | 1,244 | 2.1 | 391 | -14.4 | 43 | -27.1 | 41 | -4.7 | 0.89 | 10.5 | 甲 賀 所 |
| 1.05 | 1.83 | 24.0 | 13.0 | 2,186 | 9.9 | 736 | 9.5 | 93 | -11.4 | 89 | -19.8 | 0.83 | 12.1 | 草 津 所 |
| - | - | 14.1 | - | - | - | - | - | 7 | -12.5 | - | - | - | - | うち新卒応援ハローワーク |

産 業 別 新 規

| 項目 年度月別 | 産業計 | | 建設業 | | 製造業 | | 食料品・たばこ | | 繊維工業 | | 印刷 | | 窯業・土石 | | 金属製品 | | はん用機器 | | 電子部品・デバイス・電子回路 | | 電気機器 | |
|------------|--------|-------|-----|-------|-------|-------|---------|-------|------|-------|-----|-------|-------|-------|------|-------|-------|-------|----------------|-------|------|-------|
| | 前年比 | 前年比 | 前年比 | 前年比 | 前年比 | 前年比 | 前年比 | 前年比 | 前年比 | 前年比 | 前年比 | 前年比 | 前年比 | 前年比 | 前年比 | 前年比 | 前年比 | 前年比 | 前年比 | 前年比 | 前年比 | 前年比 |
| 29年度 | 9,920 | 4.4 | 489 | 14.0 | 1,740 | 19.3 | 247 | 10.8 | 78 | 11.4 | 36 | 2.9 | 87 | 22.5 | 154 | 6.9 | 124 | 39.3 | 148 | 13.0 | 193 | 34.0 |
| 30年度 | 9,804 | -1.2 | 502 | 2.7 | 1,731 | -0.5 | 274 | 10.9 | 83 | 6.4 | 43 | 19.4 | 79 | -9.2 | 171 | 11.0 | 120 | -3.2 | 138 | -6.8 | 179 | -7.3 |
| 令和元年度 | 9,414 | -4.0 | 526 | 4.8 | 1,422 | -17.9 | 234 | -14.6 | 72 | -13.3 | 50 | 16.3 | 69 | -12.7 | 127 | -25.7 | 102 | -15.0 | 91 | -34.1 | 118 | -34.1 |
| 2年度 | 7,124 | -24.3 | 517 | -1.7 | 973 | -31.6 | 140 | -40.2 | 53 | -26.4 | 26 | -48.0 | 59 | -14.5 | 89 | -29.9 | 76 | -25.5 | 56 | -38.5 | 78 | -33.9 |
| 3年度 | 7,985 | 12.1 | 555 | 7.4 | 1,411 | 45.0 | 161 | 15.0 | 61 | 15.1 | 28 | 7.7 | 80 | 35.6 | 154 | 73.0 | 121 | 59.2 | 97 | 73.2 | 117 | 50.0 |
| 11月 | 7,390 | -16.1 | 481 | 23.0 | 905 | -30.8 | 171 | -7.1 | 55 | -38.2 | 46 | 21.1 | 38 | -28.3 | 76 | -35.0 | 69 | -40.5 | 63 | -14.9 | 69 | -36.7 |
| 12月 | 6,672 | -39.5 | 431 | 1.7 | 1,006 | -21.2 | 127 | -22.6 | 49 | -2.0 | 29 | -72.9 | 90 | 12.5 | 70 | -53.0 | 75 | 8.7 | 55 | -34.5 | 81 | -9.0 |
| 3年1月 | 8,410 | -14.8 | 622 | 8.2 | 1,233 | -5.7 | 160 | -36.3 | 73 | 14.1 | 32 | -30.4 | 72 | -22.6 | 118 | -1.7 | 108 | 5.9 | 46 | -45.9 | 88 | -8.3 |
| 2月 | 8,854 | -17.4 | 565 | 27.0 | 1,116 | -1.6 | 145 | 0.0 | 59 | -15.7 | 15 | -55.9 | 56 | 9.8 | 98 | -3.0 | 57 | -41.2 | 71 | -9.0 | 90 | -12.6 |
| 3月 | 8,156 | -3.2 | 503 | 10.5 | 1,352 | 14.5 | 185 | 31.2 | 88 | 66.0 | 19 | -52.5 | 82 | 90.7 | 122 | 24.5 | 113 | 41.3 | 113 | 76.6 | 111 | 13.3 |
| 4月 | 7,412 | 19.4 | 597 | 0.8 | 1,258 | 55.1 | 171 | 16.3 | 45 | 32.4 | 38 | 72.7 | 41 | -24.1 | 142 | 89.3 | 110 | 66.7 | 74 | 60.9 | 97 | 56.5 |
| 5月 | 6,925 | 25.6 | 459 | 4.3 | 1,080 | 47.3 | 85 | -19.8 | 63 | 57.5 | 8 | -71.4 | 91 | 203.3 | 103 | 22.6 | 77 | -6.1 | 91 | 37.9 | 78 | -6.0 |
| 6月 | 6,881 | 2.3 | 555 | 14.9 | 1,392 | 58.7 | 133 | 31.7 | 56 | 36.6 | 40 | 81.8 | 78 | 52.9 | 149 | 101.4 | 140 | 125.8 | 119 | 158.7 | 104 | 60.0 |
| 7月 | 7,392 | 7.4 | 500 | -6.9 | 1,370 | 63.3 | 165 | 36.4 | 51 | 34.2 | 7 | -58.8 | 59 | -1.7 | 180 | 81.8 | 103 | 68.9 | 89 | 270.8 | 143 | 164.8 |
| 8月 | 7,255 | 9.4 | 455 | 10.2 | 1,254 | 61.0 | 153 | -2.5 | 73 | 121.2 | 11 | -38.9 | 90 | 172.7 | 112 | 89.8 | 115 | 49.4 | 65 | 30.0 | 93 | 45.3 |
| 9月 | 7,492 | 9.9 | 614 | 20.6 | 1,539 | 57.7 | 165 | 42.2 | 54 | -15.6 | 73 | 143.3 | 101 | 65.6 | 136 | 72.2 | 131 | 101.5 | 156 | 310.5 | 122 | 31.2 |
| 10月 | 8,866 | 22.6 | 589 | -6.1 | 1,733 | 66.2 | 278 | 90.4 | 76 | 28.8 | 20 | -37.5 | 69 | -13.8 | 237 | 109.7 | 140 | 81.8 | 147 | 167.3 | 138 | 97.1 |
| 11月 | 7,834 | 6.0 | 520 | 8.1 | 1,330 | 47.0 | 160 | -6.4 | 57 | 3.6 | 25 | -45.7 | 75 | 97.4 | 141 | 85.5 | 110 | 59.4 | 56 | -11.1 | 122 | 76.8 |
| 12月 | 7,389 | 10.7 | 522 | 21.1 | 1,394 | 38.6 | 96 | -24.4 | 66 | 34.7 | 22 | -24.1 | 88 | -2.2 | 143 | 104.3 | 133 | 77.3 | 130 | 136.4 | 96 | 18.5 |
| 4年1月 | 9,365 | 11.4 | 633 | 1.8 | 1,602 | 29.9 | 207 | 29.4 | 38 | -47.9 | 13 | -59.4 | 96 | 33.3 | 212 | 79.7 | 128 | 18.5 | 73 | 58.7 | 158 | 79.5 |
| 2月 | 10,398 | 17.4 | 582 | 3.0 | 1,426 | 27.8 | 116 | -20.0 | 72 | 22.0 | 43 | 186.7 | 82 | 46.4 | 122 | 24.5 | 124 | 117.5 | 73 | 2.8 | 128 | 42.2 |
| 3月 | 8,609 | 5.6 | 632 | 25.6 | 1,553 | 14.9 | 198 | 7.0 | 79 | -10.2 | 41 | 115.8 | 86 | 4.9 | 165 | 35.2 | 138 | 22.1 | 92 | -18.6 | 123 | 10.8 |
| 4月 | 8,719 | 17.6 | 525 | -12.1 | 1,728 | 37.4 | 216 | 26.3 | 54 | 20.0 | 18 | -52.6 | 102 | 148.8 | 178 | 25.4 | 117 | 6.4 | 145 | 95.9 | 175 | 80.4 |
| 5月 | 8,072 | 16.6 | 557 | 21.4 | 1,204 | 11.5 | 116 | 36.5 | 52 | -17.5 | 14 | 75.0 | 100 | 9.9 | 114 | 10.7 | 92 | 19.5 | 56 | -38.5 | 88 | 12.8 |
| 6月 | 7,792 | 13.2 | 625 | 12.6 | 1,475 | 6.0 | 162 | 21.8 | 74 | 32.1 | 21 | -47.5 | 76 | -2.6 | 138 | -7.4 | 110 | -21.4 | 82 | -31.1 | 133 | 27.9 |
| 7月 | 8,265 | 11.8 | 500 | 0.0 | 1,711 | 24.9 | 182 | 10.3 | 101 | 98.0 | 50 | 614.3 | 94 | 59.3 | 182 | 1.1 | 116 | 12.6 | 141 | 58.4 | 205 | 43.4 |
| 8月 | 8,780 | 21.0 | 625 | 37.4 | 1,423 | 13.5 | 192 | 25.5 | 58 | -20.5 | 28 | 154.5 | 76 | -15.6 | 123 | 9.8 | 101 | -12.2 | 83 | 27.7 | 101 | 8.6 |
| 9月 | 7,970 | 6.4 | 582 | -5.2 | 1,629 | 5.8 | 230 | 39.4 | 73 | 35.2 | 44 | -39.7 | 75 | -25.7 | 132 | -2.9 | 144 | 9.9 | 128 | -17.9 | 168 | 37.7 |
| 10月 | 9,059 | 2.2 | 580 | -1.5 | 1,818 | 4.9 | 259 | -6.8 | 110 | 44.7 | 73 | 265.0 | 109 | 58.0 | 206 | -13.1 | 103 | -26.4 | 87 | -40.8 | 154 | 11.6 |
| 11月 | 9,182 | 17.2 | 487 | -6.3 | 1,444 | 8.6 | 246 | 53.8 | 52 | -8.8 | 32 | 28.0 | 70 | -6.7 | 152 | 7.8 | 96 | -12.7 | 97 | 73.2 | 132 | 8.2 |

| | | | | | | | | | | | | | | | | | | | | | | |
|---------|-------|------|-----|-------|-----|-------|----|-------|----|--------|----|-------|-------|--------|----|-------|----|--------|----|--------|----|-------|
| 大 津 所 | 1,943 | 31.5 | 107 | 1.9 | 139 | 26.4 | 57 | 32.6 | 1 | 0 | 3 | 200.0 | 24 | 100.0 | 15 | 0.0 | 7 | 16.7 | 6 | 0.0 | | |
| 高島出張所 | 369 | 5.1 | 56 | -17.6 | 74 | 27.6 | 17 | 21.4 | 11 | -38.9 | 0 | 8 | 300.0 | 1 | 1 | | 11 | 83.3 | 1 | -80.0 | | |
| 長 浜 所 | 1,181 | 26.2 | 51 | 54.5 | 130 | 4.0 | 10 | -33.3 | 10 | 150.0 | 8 | 166.7 | 15 | 15.4 | 11 | -57.7 | 8 | -46.7 | 0 | -100.0 | 14 | 55.6 |
| 彦 根 所 | 1,161 | -5.5 | 75 | -14.8 | 204 | -11.7 | 28 | 47.4 | 10 | 25.0 | 3 | 0.0 | 0 | -100.0 | 24 | 0.0 | 28 | -31.7 | 12 | -61.3 | 28 | 3.7 |
| 東 近 江 所 | 1,615 | 51.5 | 111 | 37.0 | 341 | 55.0 | 62 | 416.7 | 16 | 14.3 | 2 | | 4 | -80.0 | 27 | 42.1 | 4 | -63.6 | 51 | 1600.0 | 23 | 21.1 |
| 甲 賀 所 | 906 | -9.9 | 33 | -35.3 | 261 | -12.1 | 26 | 30.0 | 0 | -100.0 | 1 | | 35 | 133.3 | 27 | 3.8 | 22 | 1000.0 | 1 | -50.0 | 11 | -47.6 |
| 草 津 所 | 2,007 | 13.5 | 54 | -42.6 | 295 | 2.1 | 46 | 24.3 | 4 | -55.6 | 18 | -5.3 | 5 | -72.2 | 38 | 11.8 | 18 | -30.8 | 16 | 275.0 | 49 | 40.0 |

求人状況

(パートを含む)

年度=月平均 前年比=%

| 輸送用機器 | 情報通信業 | | 運輸業,郵便業 | | 卸売業,小売業 | | 学術研究,専門・技術サービス業 | | 宿泊業,飲食サービス業 | | 生活関連サービス業,娯楽業 | | 教育,学習支援業 | | 医療,福祉 | | サービス業 | | 年度月別 | |
|-------|--------|-----|---------|-----|---------|-------|-----------------|-----|-------------|-----|---------------|-----|----------|-----|-------|-------|-------|-------|-------|-------|
| | 前年比 | 前年比 | 前年比 | 前年比 | 前年比 | 前年比 | 前年比 | 前年比 | 前年比 | 前年比 | 前年比 | 前年比 | 前年比 | 前年比 | 前年比 | 前年比 | 前年比 | | | |
| 92 | 24.3 | 84 | 37.7 | 689 | 4.4 | 1,131 | -3.4 | 148 | -3.3 | 772 | 3.8 | 419 | -1.9 | 113 | -7.4 | 1,921 | 4.0 | 1,325 | -1.1 | 29年度 |
| 93 | 1.1 | 131 | 56.0 | 683 | -0.9 | 1,066 | -5.7 | 164 | 10.8 | 710 | -8.0 | 417 | -0.5 | 111 | -1.8 | 1,902 | -1.0 | 1,320 | -0.4 | 30年度 |
| 80 | -14.0 | 106 | -19.1 | 663 | -2.9 | 997 | -6.5 | 142 | -13.4 | 660 | -7.0 | 385 | -7.7 | 119 | 7.2 | 2,000 | 5.2 | 1,128 | -14.5 | 令和元年度 |
| 56 | -30.0 | 54 | -49.1 | 516 | -22.2 | 721 | -27.7 | 128 | -9.9 | 362 | -45.2 | 251 | -34.8 | 118 | -0.8 | 1,850 | -7.5 | 836 | -25.9 | 2年度 |
| 78 | 39.3 | 70 | 29.6 | 571 | 10.7 | 698 | -3.2 | 135 | 5.5 | 460 | 27.1 | 306 | 21.9 | 114 | -3.4 | 1,805 | -2.4 | 1,080 | 29.2 | 3年度 |
| 40 | -38.5 | 117 | 56.0 | 611 | -16.1 | 697 | -16.4 | 184 | 11.5 | 646 | 9.9 | 337 | -35.9 | 64 | 113.3 | 1,909 | -11.6 | 891 | -5.6 | 11月 |
| 58 | -4.9 | 52 | -63.1 | 465 | -27.5 | 648 | -43.3 | 91 | -4.2 | 283 | -67.5 | 212 | -40.4 | 97 | -28.7 | 1,993 | 6.6 | 741 | -19.3 | 12月 |
| 76 | -29.6 | 37 | -22.9 | 570 | 21.0 | 723 | -11.2 | 116 | -14.7 | 259 | -30.0 | 306 | -20.5 | 77 | 10.0 | 2,116 | -6.5 | 1,083 | 7.0 | 3年1月 |
| 118 | 218.9 | 49 | -32.9 | 584 | -18.2 | 652 | -31.0 | 156 | -30.0 | 555 | 33.1 | 187 | -53.6 | 126 | -35.4 | 1,970 | -7.3 | 1,075 | -3.6 | 2月 |
| 54 | -26.0 | 113 | -8.9 | 577 | 14.5 | 738 | -6.3 | 95 | 11.8 | 309 | -62.0 | 316 | 17.9 | 344 | -3.1 | 1,946 | 0.4 | 901 | -3.3 | 3月 |
| 88 | 79.6 | 36 | 28.6 | 565 | 45.2 | 696 | -21.1 | 111 | 19.4 | 348 | 37.0 | 271 | 17.8 | 136 | 34.7 | 1,905 | 21.0 | 1,001 | 30.2 | 4月 |
| 89 | 1680.0 | 36 | 44.0 | 569 | -0.5 | 608 | -14.8 | 192 | 12.9 | 485 | 193.9 | 300 | 188.5 | 67 | 19.6 | 1,652 | 19.9 | 851 | 28.9 | 5月 |
| 66 | 43.5 | 105 | 29.6 | 470 | 11.4 | 599 | -17.3 | 110 | 4.8 | 279 | -24.0 | 291 | 6.2 | 70 | -4.1 | 1,608 | -6.1 | 947 | 23.1 | 6月 |
| 83 | 38.3 | 61 | 17.3 | 439 | -5.4 | 733 | -10.0 | 119 | -10.5 | 255 | -14.4 | 346 | -3.1 | 54 | -50.0 | 2,027 | 15.4 | 1,046 | 36.4 | 7月 |
| 59 | 96.7 | 35 | -5.4 | 612 | 12.1 | 577 | -20.5 | 207 | 8.9 | 502 | 11.1 | 214 | 59.7 | 83 | -53.1 | 1,887 | 1.6 | 935 | 34.3 | 8月 |
| 74 | 37.0 | 148 | 362.5 | 613 | 26.4 | 726 | 14.7 | 103 | 5.1 | 243 | -30.4 | 349 | 50.4 | 104 | -21.2 | 1,530 | -24.9 | 1,022 | 39.6 | 9月 |
| 59 | -22.4 | 29 | -3.3 | 543 | 6.1 | 968 | 38.9 | 104 | -1.9 | 697 | 72.5 | 319 | 0.6 | 87 | 58.2 | 1,996 | 2.5 | 1,294 | 37.1 | 10月 |
| 82 | 105.0 | 54 | -53.8 | 627 | 2.6 | 583 | -16.4 | 200 | 8.7 | 735 | 13.8 | 436 | 29.4 | 90 | 40.6 | 1,771 | -7.2 | 961 | 7.9 | 11月 |
| 76 | 31.0 | 38 | -26.9 | 527 | 13.3 | 632 | -2.5 | 98 | 7.7 | 320 | 13.1 | 277 | 30.7 | 89 | -8.2 | 1,722 | -13.6 | 1,016 | 37.1 | 12月 |
| 81 | 6.6 | 184 | 397.3 | 588 | 3.2 | 898 | 24.2 | 99 | -14.7 | 545 | 110.4 | 277 | -9.5 | 96 | 24.7 | 2,024 | -4.3 | 1,346 | 24.3 | 4年1月 |
| 90 | -23.7 | 32 | -34.7 | 756 | 29.5 | 663 | 1.7 | 147 | -5.8 | 663 | 19.5 | 294 | 57.2 | 205 | 62.7 | 1,795 | -8.9 | 1,364 | 26.9 | 2月 |
| 92 | 70.4 | 79 | -30.1 | 547 | -5.2 | 691 | -6.4 | 129 | 35.8 | 446 | 44.3 | 295 | -6.6 | 292 | -15.1 | 1,738 | -10.7 | 1,180 | 31.0 | 3月 |
| 100 | 13.6 | 26 | -27.8 | 614 | 8.7 | 951 | 36.6 | 106 | -4.5 | 581 | 67.0 | 306 | 12.9 | 161 | 18.4 | 1,934 | 1.5 | 1,255 | 25.4 | 4月 |
| 54 | -39.3 | 186 | 416.7 | 563 | -1.1 | 714 | 17.4 | 169 | -12.0 | 660 | 36.1 | 239 | -20.3 | 159 | 137.3 | 1,822 | 10.3 | 1,156 | 36.8 | 5月 |
| 66 | 0.0 | 46 | -56.2 | 569 | 21.1 | 672 | 12.2 | 104 | -5.5 | 505 | 81.0 | 277 | -4.8 | 129 | 84.3 | 1,702 | 5.8 | 1,131 | 19.4 | 6月 |
| 114 | 37.3 | 17 | -72.1 | 515 | 17.3 | 779 | 6.3 | 108 | -9.2 | 568 | 122.7 | 364 | 5.2 | 102 | 88.9 | 1,940 | -4.3 | 1,149 | 9.8 | 7月 |
| 68 | 15.3 | 191 | 445.7 | 606 | -1.0 | 800 | 38.6 | 180 | -13.0 | 715 | 42.4 | 203 | -5.1 | 88 | 6.0 | 2,107 | 11.7 | 1,310 | 40.1 | 8月 |
| 64 | -13.5 | 44 | -70.3 | 537 | -12.4 | 674 | -7.2 | 137 | 33.0 | 568 | 133.7 | 342 | -2.0 | 94 | -9.6 | 1,735 | 13.4 | 1,084 | 6.1 | 9月 |
| 134 | 127.1 | 42 | 44.8 | 537 | -1.1 | 804 | -16.9 | 100 | -3.8 | 640 | -8.2 | 339 | 6.3 | 111 | 27.6 | 2,053 | 2.9 | 1,368 | 5.7 | 10月 |
| 83 | 1.2 | 182 | 237.0 | 618 | -1.4 | 667 | 14.4 | 163 | -18.5 | 865 | 17.7 | 373 | -14.4 | 108 | 20.0 | 2,036 | 15.0 | 1,476 | 53.6 | 11月 |

| | | | | | | | | | | | | | | | | | | | | |
|----|-------|-------|---------|-------|-------|------|-------|-------|--------|------|-------|-------|-------|-------|--------|------|-------|-------|------|-------|
| 1 | 17 | -19.0 | 47 | -28.8 | 120 | 5.3 | 78 | -35.5 | 179 | 14.0 | 54 | -14.3 | 43 | 79.2 | 520 | 16.3 | 536 | 170.7 | 大津所 | |
| 2 | 0.0 | 2 | 0.0 | 10 | 233.3 | 34 | 9.7 | 0 | -100.0 | 25 | 0.0 | 40 | 14.3 | 15 | 15.4 | 85 | 30.8 | 13 | 18.2 | 高島出張所 |
| 1 | 1 | | 51 | -34.6 | 98 | 36.1 | 9 | -10.0 | 204 | 21.4 | 121 | 5.2 | 7 | 133.3 | 148 | -6.9 | 191 | 132.9 | 長浜所 | |
| 2 | -81.8 | 0 | -100.0 | 145 | 10.7 | 72 | -31.4 | 14 | 16.7 | 284 | 10.1 | 30 | 50.0 | 1 | -91.7 | 134 | -26.0 | 147 | 33.6 | 彦根所 |
| 40 | 233.3 | 149 | 14800.0 | 119 | 19.0 | 123 | 115.8 | 23 | 91.7 | 44 | -2.2 | 51 | -32.9 | 13 | 44.4 | 406 | 43.0 | 149 | 41.9 | 東近江所 |
| 18 | -59.1 | 0 | | 98 | 25.6 | 46 | -50.5 | 15 | 36.4 | 4 | -50.0 | 30 | -53.8 | 0 | -100.0 | 249 | 9.7 | 120 | 20.0 | 甲賀所 |
| 19 | 46.2 | 13 | -43.5 | 148 | -13.5 | 174 | 56.8 | 24 | -27.3 | 125 | 68.9 | 47 | -24.2 | 29 | 52.6 | 494 | 21.1 | 320 | -9.9 | 草津所 |

産業別・規模別新規求人数

(パートを含む)

| 産業別新規求人数 | 令和4年11月 | | | 令和3年11月 | | | 前年同月比 | | | |
|--|----------|-------|-------|---------|-------|-------|--------|---------|---------|--------|
| | 求人数 | | | 求人数 | | | | | | |
| | 全数 | うち | | 全数 | うち | | 全数 | うち | | |
| | | パート | 臨・季 | | パート | 臨・季 | | パート | 臨・季 | |
| A,B 農, 林, 漁業 (01~04) | 40 | 24 | 10 | 34 | 22 | 3 | 17.6 | 9.1 | 233.3 | |
| C 鉱業, 採石業, 砂利採取業 (05) | 6 | 2 | 0 | 9 | 1 | 0 | △ 33.3 | 100.0 | | |
| D 建設業 (06~08) | 487 | 48 | 2 | 520 | 46 | 14 | △ 6.3 | 4.3 | △ 85.7 | |
| E 製造業 (09~32) | 1,444 | 424 | 131 | 1,330 | 402 | 114 | 8.6 | 5.5 | 14.9 | |
| 09 食料品製造業 | 234 | 139 | 52 | 153 | 113 | 14 | 52.9 | 23.0 | 271.4 | |
| 10 飲料・たばこ・飼料製造業 | 12 | 5 | 0 | 7 | 4 | 1 | 71.4 | 25.0 | △ 100.0 | |
| 11 繊維工業 | 52 | 29 | 0 | 57 | 25 | 5 | △ 8.8 | 16.0 | △ 100.0 | |
| 12 木材・木製品製造業(家具を除く) | 13 | 2 | 4 | 14 | 4 | 1 | △ 7.1 | △ 50.0 | 300.0 | |
| 13 家具・装備品製造業 | 34 | 6 | 0 | 14 | 6 | 0 | 142.9 | 0.0 | | |
| 14 パルプ・紙・紙加工品製造業 | 46 | 14 | 0 | 34 | 14 | 0 | 35.3 | 0.0 | | |
| 15 印刷・同関連業 | 32 | 21 | 10 | 25 | 8 | 3 | 28.0 | 162.5 | 233.3 | |
| 16 化学工業 | 68 | 17 | 5 | 40 | 8 | 1 | 70.0 | 112.5 | 400.0 | |
| 17 石油製品・石炭製品製造業 | 9 | 0 | 0 | 11 | 0 | 0 | △ 18.2 | | | |
| 18 プラスチック製品製造業 | 149 | 33 | 12 | 117 | 20 | 14 | 27.4 | 65.0 | △ 14.3 | |
| 19 ゴム製品製造業 | 11 | 0 | 0 | 1 | 1 | 0 | 1000.0 | △ 100.0 | | |
| 21 窯業・土石製品製造業 | 70 | 10 | 2 | 75 | 8 | 1 | △ 6.7 | 25.0 | 100.0 | |
| 22 鉄鋼業 | 15 | 0 | 0 | 8 | 2 | 0 | 87.5 | △ 100.0 | | |
| 23 非鉄金属製造業 | 31 | 7 | 1 | 23 | 8 | 2 | 34.8 | △ 12.5 | △ 50.0 | |
| 24 金属製品製造業 | 152 | 24 | 6 | 141 | 24 | 5 | 7.8 | 0.0 | 20.0 | |
| 25 はん用機械器具製造業 | 96 | 22 | 13 | 110 | 21 | 15 | △ 12.7 | 4.8 | △ 13.3 | |
| 26 生産用機械器具製造業 | 57 | 6 | 0 | 149 | 12 | 7 | △ 61.7 | △ 50.0 | △ 100.0 | |
| 27 業務用機械器具製造業 | 18 | 3 | 0 | 38 | 8 | 1 | △ 52.6 | △ 62.5 | △ 100.0 | |
| 28 電子部品・デバイス・電子回路製造業 | 97 | 10 | 6 | 56 | 27 | 7 | 73.2 | △ 63.0 | △ 14.3 | |
| 29 電気機械器具製造業 | 132 | 41 | 11 | 122 | 57 | 18 | 8.2 | △ 28.1 | △ 38.9 | |
| 30 情報通信機械器具製造業 | 7 | 5 | 0 | 6 | 4 | 2 | 16.7 | 25.0 | △ 100.0 | |
| 31 輸送用機械器具製造業 | 83 | 21 | 7 | 82 | 15 | 13 | 1.2 | 40.0 | △ 46.2 | |
| 20, 32 その他の製造業 | 26 | 9 | 2 | 47 | 13 | 4 | △ 44.7 | △ 30.8 | △ 50.0 | |
| F 電気・ガス・熱供給・水道業 (33~36) | 10 | 3 | 0 | 2 | 0 | 0 | 400.0 | | | |
| G 情報通信業 (37~41) | 182 | 11 | 3 | 54 | 8 | 2 | 237.0 | 37.5 | 50.0 | |
| H 運輸業, 郵便業 (42~49) | 618 | 166 | 74 | 627 | 198 | 94 | △ 1.4 | △ 16.2 | △ 21.3 | |
| I 卸売業, 小売業 (50~61) | 667 | 307 | 29 | 583 | 289 | 39 | 14.4 | 6.2 | △ 25.6 | |
| J 金融業, 保険業 (62~67) | 17 | 7 | 2 | 55 | 12 | 3 | △ 69.1 | △ 41.7 | △ 33.3 | |
| K 不動産業, 物品賃貸業 (68~70) | 126 | 46 | 5 | 93 | 38 | 2 | 35.5 | 21.1 | 150.0 | |
| L 学術研究, 専門・技術サービス業 (71~74) | 163 | 29 | 6 | 200 | 22 | 3 | △ 18.5 | 31.8 | 100.0 | |
| M 宿泊業, 飲食サービス業 (75~77) | 865 | 708 | 109 | 735 | 607 | 31 | 17.7 | 16.6 | 251.6 | |
| N 生活関連サービス業, 娯楽業 (78~80) | 373 | 308 | 159 | 436 | 304 | 151 | △ 14.4 | 1.3 | 5.3 | |
| O 教育, 学習支援業 (81, 82) | 108 | 73 | 13 | 90 | 62 | 8 | 20.0 | 17.7 | 62.5 | |
| P 医療, 福祉 (83~85) | 2,036 | 1,101 | 96 | 1,771 | 917 | 90 | 15.0 | 20.1 | 6.7 | |
| Q 複合サービス事業 (86, 87) | 86 | 45 | 14 | 40 | 27 | 13 | 115.0 | 66.7 | 7.7 | |
| R サービス業(他に分類されないもの) (88~96) | 1,476 | 744 | 327 | 961 | 458 | 271 | 53.6 | 62.4 | 20.7 | |
| S, T 公務(他に分類されるものを除く)・その他 (97, 98, 99) | 478 | 322 | 157 | 294 | 205 | 98 | 62.6 | 57.1 | 60.2 | |
| 合計 | 9,182 | 4,368 | 1,137 | 7,834 | 3,618 | 936 | 17.2 | 20.7 | 21.5 | |
| 事業規模別 | 29人以下 | 5,544 | 2,679 | 637 | 4,677 | 2,118 | 465 | 18.5 | 26.5 | 37.0 |
| | 30~99人 | 2,126 | 1,023 | 286 | 1,938 | 986 | 259 | 9.7 | 3.8 | 10.4 |
| | 100~299人 | 944 | 416 | 161 | 845 | 382 | 172 | 11.7 | 8.9 | △ 6.4 |
| | 300~499人 | 278 | 110 | 17 | 219 | 80 | 25 | 26.9 | 37.5 | △ 32.0 |
| | 500~999人 | 189 | 117 | 30 | 108 | 23 | 8 | 75.0 | 408.7 | 275.0 |
| | 1,000人以上 | 101 | 23 | 6 | 47 | 29 | 7 | 114.9 | △ 20.7 | △ 14.3 |

新規求職者(常用)の就業・不就業の状態別内訳

(パートを除く)

年度=月平均 前年比=%

| 項目 年度月別 | 新規求職者数 | | 在職者 | | 離職者 | | 定年到達者 | | 事業主都合 | | 自己都合 | | 無業者 | |
|------------|--------|-------|-------|-------|-------|-------|-------|-------|-------|-------|-------|-------|-----|-------|
| | | 前年比 | | 前年比 | | 前年比 | | 前年比 | | 前年比 | | 前年比 | | 前年比 |
| | | | | | | | | | | | | | | |
| 29年度 | 3,202 | -7.1 | 1,295 | -4.0 | 1,688 | -9.3 | 55 | -3.5 | 436 | -14.8 | 1,168 | -7.2 | 219 | -6.0 |
| 30年度 | 2,983 | -6.8 | 1,204 | -7.0 | 1,597 | -5.4 | 58 | 5.5 | 400 | -8.3 | 1,115 | -4.5 | 182 | -16.9 |
| 令和元年度 | 2,926 | -1.9 | 1,121 | -6.9 | 1,619 | 1.4 | 53 | -8.6 | 426 | 6.5 | 1,115 | 0.0 | 186 | 2.2 |
| 2年度 | 2,900 | -0.9 | 974 | -13.1 | 1,761 | 8.8 | 53 | 0.0 | 621 | 45.8 | 1,057 | -5.2 | 165 | -11.3 |
| 3年度 | 2,817 | -2.9 | 1,040 | 6.8 | 1,588 | -9.8 | 50 | -5.7 | 440 | -29.1 | 1,067 | 0.9 | 189 | 14.5 |
| 11月 | 2,321 | -10.7 | 825 | -18.4 | 1,357 | -5.3 | 27 | -27.0 | 418 | 4.5 | 895 | -8.0 | 139 | -10.9 |
| 12月 | 2,166 | -4.1 | 822 | -13.4 | 1,227 | 2.8 | 45 | 4.7 | 380 | 13.8 | 774 | -2.9 | 117 | 0.9 |
| 3年 1月 | 2,950 | -9.8 | 1,124 | -15.4 | 1,678 | -5.5 | 38 | -26.9 | 548 | 17.6 | 1,057 | -14.3 | 148 | -11.4 |
| 2月 | 3,091 | -5.4 | 1,351 | -10.5 | 1,557 | 1.9 | 48 | -18.6 | 425 | 9.5 | 1,056 | 0.7 | 183 | -20.8 |
| 3月 | 3,303 | 7.4 | 1,329 | 9.5 | 1,700 | 2.8 | 58 | 7.4 | 508 | 14.9 | 1,106 | -2.8 | 274 | 32.4 |
| 4月 | 3,544 | 6.3 | 893 | 10.1 | 2,396 | 0.1 | 97 | -25.4 | 908 | 0.1 | 1,369 | 3.6 | 255 | 99.2 |
| 5月 | 2,542 | -7.6 | 836 | 15.0 | 1,560 | -18.3 | 40 | -29.8 | 461 | -34.6 | 1,028 | -8.1 | 146 | 27.0 |
| 6月 | 2,713 | -18.3 | 953 | -5.1 | 1,594 | -24.9 | 49 | -9.3 | 460 | -42.3 | 1,054 | -14.7 | 166 | -14.9 |
| 7月 | 2,739 | -11.9 | 1,002 | 6.0 | 1,534 | -23.9 | 41 | -22.6 | 435 | -50.7 | 1,024 | -2.4 | 203 | 35.3 |
| 8月 | 2,832 | 7.5 | 1,069 | 23.3 | 1,594 | -0.6 | 50 | 47.1 | 394 | -29.8 | 1,099 | 12.8 | 169 | 3.7 |
| 9月 | 2,851 | -3.1 | 1,094 | 17.0 | 1,566 | -13.0 | 37 | -14.0 | 421 | -36.6 | 1,088 | 2.7 | 191 | -6.8 |
| 10月 | 2,875 | -0.1 | 1,077 | 13.6 | 1,611 | -8.9 | 41 | -22.6 | 454 | -30.3 | 1,087 | 4.1 | 187 | 16.9 |
| 11月 | 2,454 | 5.7 | 902 | 9.3 | 1,377 | 1.5 | 43 | 59.3 | 301 | -28.0 | 1,001 | 11.8 | 175 | 25.9 |
| 12月 | 2,131 | -1.6 | 874 | 6.3 | 1,145 | -6.7 | 34 | -24.4 | 314 | -17.4 | 777 | 0.4 | 112 | -4.3 |
| 4年 1月 | 2,982 | 1.1 | 1,221 | 8.6 | 1,580 | -5.8 | 54 | 42.1 | 395 | -27.9 | 1,098 | 3.9 | 181 | 22.3 |
| 2月 | 2,978 | -3.7 | 1,301 | -3.7 | 1,480 | -4.9 | 44 | -8.3 | 360 | -15.3 | 1,031 | -2.4 | 197 | 7.7 |
| 3月 | 3,162 | -4.3 | 1,254 | -5.6 | 1,621 | -4.6 | 64 | 10.3 | 373 | -26.6 | 1,149 | 3.9 | 287 | 4.7 |
| 4月 | 3,270 | -7.7 | 929 | 4.0 | 2,117 | -11.6 | 104 | 7.2 | 615 | -32.3 | 1,357 | -0.9 | 224 | -12.2 |
| 5月 | 2,806 | 10.4 | 977 | 16.9 | 1,636 | 4.9 | 51 | 27.5 | 360 | -21.9 | 1,195 | 16.2 | 193 | 32.2 |
| 6月 | 2,662 | -1.9 | 1,002 | 5.1 | 1,470 | -7.8 | 36 | -26.5 | 347 | -24.6 | 1,064 | 0.9 | 190 | 14.5 |
| 7月 | 2,450 | -10.6 | 859 | -14.3 | 1,420 | -7.4 | 31 | -24.4 | 379 | -12.9 | 981 | -4.2 | 171 | -15.8 |
| 8月 | 2,683 | -5.3 | 983 | -8.0 | 1,513 | -5.1 | 46 | -8.0 | 338 | -14.2 | 1,100 | 0.1 | 187 | 10.7 |
| 9月 | 2,548 | -10.6 | 871 | -20.4 | 1,463 | -6.6 | 34 | -8.1 | 320 | -24.0 | 1,078 | -0.9 | 214 | 12.0 |
| 10月 | 2,552 | -11.2 | 928 | -13.8 | 1,465 | -9.1 | 39 | -4.9 | 326 | -28.2 | 1,068 | -1.7 | 159 | -15.0 |
| 11月 | 2,189 | -10.8 | 824 | -8.6 | 1,232 | -10.5 | 28 | -34.9 | 266 | -11.6 | 907 | -9.4 | 133 | -24.0 |

| | | | | | | | | | | | | | | |
|--------------|-----|-------|-----|-------|-----|-------|---|-------|----|-------|-----|-------|----|-------|
| 大津所 | 455 | -9.9 | 172 | -5.5 | 248 | -7.1 | 9 | -25.0 | 51 | -12.1 | 182 | -4.2 | 35 | -37.5 |
| 高島出張所 | 68 | -9.3 | 29 | -17.1 | 35 | 6.1 | 0 | | 7 | 133.3 | 28 | -3.4 | 4 | -42.9 |
| 長浜所 | 227 | -10.6 | 90 | 3.4 | 121 | -22.9 | 2 | -50.0 | 25 | -21.9 | 92 | -19.3 | 16 | 60.0 |
| 彦根所 | 261 | -13.3 | 105 | -16.7 | 145 | -9.9 | 7 | 40.0 | 32 | -3.0 | 102 | -14.3 | 11 | -21.4 |
| 東近江所 | 420 | -4.1 | 163 | 6.5 | 237 | -3.7 | 4 | -42.9 | 50 | -18.0 | 176 | 1.1 | 20 | -48.7 |
| うちハローワークプラザ | 74 | -14.9 | 33 | 17.9 | 38 | -29.6 | 0 | | 4 | -55.6 | 33 | -19.5 | 3 | -40.0 |
| 甲賀所 | 228 | -19.1 | 82 | -24.8 | 131 | -18.1 | 1 | -83.3 | 36 | -10.0 | 90 | -18.2 | 15 | 15.4 |
| 草津所 | 530 | -11.5 | 183 | -12.9 | 315 | -10.8 | 5 | -44.4 | 65 | -12.2 | 237 | -10.6 | 32 | -11.1 |
| うち新卒応援ハローワーク | 71 | -27.6 | 31 | -18.4 | 26 | -50.0 | 0 | | 8 | -27.3 | 16 | -61.0 | 14 | 75.0 |

*ハローワークインターネットサービスの機能拡充に伴う令和3年9月以降の数値については、1頁の(注)を参照。

安定所別有効求人

| 項目 年度月別 | 有効求人数 | | | | | | | | 有効求職者数 | | | |
|------------|-------|-----|-------|-------|-------|-------|-------|--------|--------|-----|-------|-------|
| | 大津 | 高島 | 長浜 | 彦根 | 東近江 | 甲賀 | 草津 | 滋賀県 | 大津 | 高島 | 長浜 | 彦根 |
| 29年度 | 4,989 | 722 | 2,780 | 4,904 | 4,358 | 3,183 | 6,335 | 27,272 | 4,600 | 722 | 2,043 | 2,476 |
| 30年度 | 5,198 | 734 | 2,741 | 4,940 | 4,253 | 3,190 | 6,438 | 27,493 | 4,467 | 729 | 2,075 | 2,482 |
| 令和元年度 | 5,469 | 783 | 2,605 | 4,589 | 3,977 | 2,916 | 6,123 | 26,462 | 4,596 | 786 | 2,040 | 2,618 |
| 2年度 | 4,267 | 689 | 1,837 | 3,493 | 2,763 | 2,031 | 4,419 | 19,499 | 5,151 | 851 | 2,219 | 2,978 |
| 3年度 | 4,456 | 798 | 2,296 | 3,586 | 3,305 | 2,495 | 5,040 | 21,975 | 5,154 | 846 | 2,123 | 2,959 |
| 11月 | 4,185 | 777 | 2,052 | 3,446 | 2,705 | 1,878 | 4,484 | 19,527 | 5,351 | 843 | 2,296 | 3,064 |
| 12月 | 4,268 | 813 | 2,049 | 3,418 | 2,617 | 2,006 | 4,570 | 19,741 | 4,986 | 783 | 2,126 | 2,785 |
| 3年 1月 | 4,457 | 810 | 2,269 | 3,575 | 2,860 | 2,334 | 4,759 | 21,064 | 4,958 | 790 | 2,072 | 2,811 |
| 2月 | 4,714 | 807 | 2,133 | 3,749 | 3,268 | 2,575 | 5,465 | 22,711 | 5,201 | 889 | 2,182 | 2,999 |
| 3月 | 4,579 | 898 | 2,377 | 3,823 | 3,495 | 2,482 | 5,349 | 23,003 | 5,464 | 961 | 2,309 | 3,344 |
| 4月 | 4,368 | 792 | 2,109 | 3,563 | 3,218 | 2,417 | 4,472 | 20,939 | 5,696 | 966 | 2,402 | 3,352 |
| 5月 | 4,195 | 701 | 1,988 | 3,275 | 3,042 | 2,352 | 4,399 | 19,952 | 5,374 | 905 | 2,293 | 3,198 |
| 6月 | 4,064 | 688 | 1,952 | 3,108 | 2,892 | 2,333 | 4,475 | 19,512 | 5,146 | 857 | 2,127 | 2,959 |
| 7月 | 4,032 | 703 | 1,970 | 3,144 | 2,854 | 2,273 | 4,718 | 19,694 | 4,869 | 822 | 2,060 | 2,890 |
| 8月 | 4,046 | 736 | 2,088 | 3,143 | 3,079 | 2,252 | 4,636 | 19,980 | 4,928 | 813 | 2,061 | 2,831 |
| 9月 | 4,076 | 721 | 2,250 | 3,207 | 3,332 | 2,237 | 5,048 | 20,871 | 4,949 | 820 | 2,122 | 2,847 |
| 10月 | 4,288 | 735 | 2,445 | 3,614 | 3,362 | 2,343 | 5,131 | 21,918 | 5,108 | 825 | 2,092 | 2,974 |
| 11月 | 4,452 | 838 | 2,574 | 3,636 | 3,320 | 2,539 | 5,194 | 22,553 | 5,141 | 804 | 2,029 | 2,958 |
| 12月 | 4,589 | 901 | 2,476 | 3,748 | 3,076 | 2,509 | 5,213 | 22,512 | 4,866 | 780 | 1,949 | 2,727 |
| 4年 1月 | 4,820 | 887 | 2,483 | 3,885 | 3,530 | 2,739 | 5,359 | 23,703 | 5,015 | 802 | 1,996 | 2,731 |
| 2月 | 5,268 | 903 | 2,477 | 4,291 | 3,889 | 3,018 | 5,984 | 25,830 | 5,244 | 852 | 2,049 | 2,893 |
| 3月 | 5,273 | 975 | 2,739 | 4,414 | 4,061 | 2,923 | 5,849 | 26,234 | 5,507 | 901 | 2,297 | 3,149 |
| 4月 | 4,700 | 927 | 2,516 | 3,986 | 3,752 | 2,711 | 5,179 | 23,771 | 5,580 | 897 | 2,333 | 3,195 |
| 5月 | 4,621 | 816 | 2,466 | 3,869 | 3,617 | 2,659 | 5,258 | 23,306 | 5,502 | 875 | 2,334 | 3,168 |
| 6月 | 4,610 | 789 | 2,442 | 3,866 | 3,631 | 2,616 | 5,169 | 23,123 | 5,341 | 853 | 2,260 | 3,041 |
| 7月 | 4,554 | 806 | 2,335 | 3,781 | 3,617 | 2,578 | 5,149 | 22,820 | 5,070 | 826 | 2,066 | 2,875 |
| 8月 | 4,652 | 847 | 2,501 | 3,839 | 3,759 | 2,623 | 5,158 | 23,379 | 4,920 | 828 | 2,056 | 2,849 |
| 9月 | 4,760 | 811 | 2,503 | 3,985 | 3,878 | 2,718 | 5,205 | 23,860 | 4,871 | 838 | 2,028 | 2,848 |
| 10月 | 4,929 | 845 | 2,592 | 4,066 | 3,999 | 2,741 | 5,279 | 24,451 | 4,935 | 840 | 2,024 | 2,819 |
| 11月 | 5,103 | 911 | 2,802 | 3,888 | 4,036 | 2,667 | 5,409 | 24,816 | 4,693 | 828 | 1,905 | 2,689 |

*ハローワークインターネットサービスの機能拡充に伴う令和3年9月以降の数値については、1頁の(注)を参照。

有効求職状況

(パートを含む) 年度=月平均

| | | | | 有効求人倍率 (原数値) | | | | | | | | 年度月別 |
|-------|-------|-------|--------|--------------|------|------|------|------|------|------|------|-------|
| 東近江 | 甲賀 | 草津 | 滋賀県 | 大津 | 高島 | 長浜 | 彦根 | 東近江 | 甲賀 | 草津 | 滋賀県 | |
| 3,475 | 2,393 | 4,865 | 20,573 | 1.08 | 1.00 | 1.36 | 1.98 | 1.25 | 1.33 | 1.30 | 1.33 | 29年度 |
| 3,249 | 2,399 | 4,520 | 19,920 | 1.16 | 1.01 | 1.32 | 1.99 | 1.31 | 1.33 | 1.42 | 1.38 | 30年度 |
| 3,301 | 2,490 | 4,405 | 20,235 | 1.19 | 1.00 | 1.28 | 1.75 | 1.20 | 1.17 | 1.39 | 1.31 | 令和元年度 |
| 3,787 | 2,738 | 4,883 | 22,607 | 0.83 | 0.81 | 0.83 | 1.17 | 0.73 | 0.74 | 0.90 | 0.86 | 2年度 |
| 3,870 | 2,671 | 5,004 | 22,627 | 0.86 | 0.94 | 1.08 | 1.21 | 0.85 | 0.93 | 1.01 | 0.97 | 3年度 |
| 3,915 | 2,779 | 5,008 | 23,256 | 0.78 | 0.92 | 0.89 | 1.12 | 0.69 | 0.68 | 0.90 | 0.84 | 11月 |
| 3,719 | 2,634 | 4,674 | 21,707 | 0.86 | 1.04 | 0.96 | 1.23 | 0.70 | 0.76 | 0.98 | 0.91 | 12月 |
| 3,749 | 2,611 | 4,751 | 21,742 | 0.90 | 1.03 | 1.10 | 1.27 | 0.76 | 0.89 | 1.00 | 0.97 | 3年 1月 |
| 3,882 | 2,736 | 5,021 | 22,910 | 0.91 | 0.91 | 0.98 | 1.25 | 0.84 | 0.94 | 1.09 | 0.99 | 2月 |
| 4,014 | 2,842 | 5,395 | 24,329 | 0.84 | 0.93 | 1.03 | 1.14 | 0.87 | 0.87 | 0.99 | 0.95 | 3月 |
| 4,232 | 2,879 | 5,514 | 25,041 | 0.77 | 0.82 | 0.88 | 1.06 | 0.76 | 0.84 | 0.81 | 0.84 | 4月 |
| 4,080 | 2,744 | 5,265 | 23,859 | 0.78 | 0.77 | 0.87 | 1.02 | 0.75 | 0.86 | 0.84 | 0.84 | 5月 |
| 3,955 | 2,699 | 5,138 | 22,881 | 0.79 | 0.80 | 0.92 | 1.05 | 0.73 | 0.86 | 0.87 | 0.85 | 6月 |
| 3,734 | 2,613 | 4,843 | 21,831 | 0.83 | 0.86 | 0.96 | 1.09 | 0.76 | 0.87 | 0.97 | 0.90 | 7月 |
| 3,750 | 2,563 | 4,765 | 21,711 | 0.82 | 0.91 | 1.01 | 1.11 | 0.82 | 0.88 | 0.97 | 0.92 | 8月 |
| 3,843 | 2,632 | 4,749 | 21,962 | 0.82 | 0.88 | 1.06 | 1.13 | 0.87 | 0.85 | 1.06 | 0.95 | 9月 |
| 3,939 | 2,702 | 4,911 | 22,551 | 0.84 | 0.89 | 1.17 | 1.22 | 0.85 | 0.87 | 1.04 | 0.97 | 10月 |
| 3,858 | 2,649 | 4,906 | 22,345 | 0.87 | 1.04 | 1.27 | 1.23 | 0.86 | 0.96 | 1.06 | 1.01 | 11月 |
| 3,570 | 2,499 | 4,747 | 21,138 | 0.94 | 1.16 | 1.27 | 1.37 | 0.86 | 1.00 | 1.10 | 1.07 | 12月 |
| 3,633 | 2,557 | 4,730 | 21,464 | 0.96 | 1.11 | 1.24 | 1.42 | 0.97 | 1.07 | 1.13 | 1.10 | 4年 1月 |
| 3,800 | 2,713 | 5,160 | 22,711 | 1.00 | 1.06 | 1.21 | 1.48 | 1.02 | 1.11 | 1.16 | 1.14 | 2月 |
| 4,048 | 2,807 | 5,324 | 24,033 | 0.96 | 1.08 | 1.19 | 1.40 | 1.00 | 1.04 | 1.10 | 1.09 | 3月 |
| 4,029 | 2,788 | 5,314 | 24,136 | 0.84 | 1.03 | 1.08 | 1.25 | 0.93 | 0.97 | 0.97 | 0.98 | 4月 |
| 4,093 | 2,713 | 5,301 | 23,986 | 0.84 | 0.93 | 1.06 | 1.22 | 0.88 | 0.98 | 0.99 | 0.97 | 5月 |
| 3,946 | 2,743 | 5,150 | 23,334 | 0.86 | 0.92 | 1.08 | 1.27 | 0.92 | 0.95 | 1.00 | 0.99 | 6月 |
| 3,689 | 2,605 | 4,895 | 22,026 | 0.90 | 0.98 | 1.13 | 1.32 | 0.98 | 0.99 | 1.05 | 1.04 | 7月 |
| 3,599 | 2,552 | 4,772 | 21,576 | 0.95 | 1.02 | 1.22 | 1.35 | 1.04 | 1.03 | 1.08 | 1.08 | 8月 |
| 3,529 | 2,585 | 4,729 | 21,428 | 0.98 | 0.97 | 1.23 | 1.40 | 1.10 | 1.05 | 1.10 | 1.11 | 9月 |
| 3,546 | 2,589 | 4,589 | 21,342 | 1.00 | 1.01 | 1.28 | 1.44 | 1.13 | 1.06 | 1.15 | 1.15 | 10月 |
| 3,475 | 2,451 | 4,385 | 20,426 | 1.09 | 1.10 | 1.47 | 1.45 | 1.16 | 1.09 | 1.23 | 1.21 | 11月 |

年 齢 別 常 用 職

| 項目 年度月別 | 有効求職者数 | | | | | | 有効求人数 | | | | | |
|------------|--------|-------|-------|-------|-------|-------|--------------------|------------------|------------------|------------------|------------------|------------------|
| | 年齢計 | 24歳 | 25～ | 35～ | 45～ | 55歳 | 年齢計 | 24歳 | 25～ | 35～ | 45～ | 55歳 |
| | | 以下 | 34歳 | 44歳 | 54歳 | 以上 | | 以下 | 34歳 | 44歳 | 54歳 | 以上 |
| 29年度 | 20,500 | 2,178 | 4,664 | 4,224 | 3,775 | 5,659 | 24,423 (24,423) | 5,239 (2,922) | 5,380 (6,239) | 4,584 (5,208) | 4,080 (4,131) | 5,140 (5,923) |
| 30年度 | 19,852 | 2,061 | 4,286 | 3,963 | 3,696 | 5,846 | 24,546 (24,546) | 5,277 (2,950) | 5,458 (6,084) | 4,685 (5,170) | 4,130 (4,232) | 4,996 (6,110) |
| 令和元年度 | 20,176 | 2,037 | 4,133 | 3,882 | 3,874 | 6,250 | 23,855 (23,855) | 5,071 (2,776) | 5,253 (5,596) | 4,581 (4,879) | 4,056 (4,278) | 4,894 (6,326) |
| 2年度 | 22,508 | 2,068 | 4,395 | 4,178 | 4,495 | 7,372 | 17,790 (17,790) | 3,710 (1,890) | 3,874 (3,995) | 3,422 (3,534) | 3,022 (3,323) | 3,762 (5,048) |
| 3年度 | 22,530 | 2,106 | 4,280 | 3,992 | 4,507 | 7,645 | 19,708 (19,708) | 4,163 (2,263) | 4,367 (4,512) | 3,852 (3,874) | 3,297 (3,624) | 4,029 (5,435) |
| 11月 | 23,162 | 2,122 | 4,619 | 4,343 | 4,647 | 7,431 | 17,866 (17,866) | 3,697 (1,885) | 3,868 (4,077) | 3,424 (3,560) | 3,044 (3,342) | 3,833 (5,002) |
| 12月 | 21,612 | 1,924 | 4,213 | 4,036 | 4,401 | 7,038 | 17,497 (17,497) | 3,661 (1,843) | 3,835 (3,987) | 3,381 (3,522) | 2,986 (3,339) | 3,634 (4,806) |
| 3年1月 | 21,652 | 1,973 | 4,215 | 4,037 | 4,428 | 6,999 | 18,631 (18,631) | 3,906 (1,999) | 4,082 (4,229) | 3,609 (3,759) | 3,172 (3,571) | 3,862 (5,073) |
| 2月 | 22,812 | 1,987 | 4,244 | 4,315 | 4,762 | 7,504 | 20,231 (20,231) | 4,227 (2,078) | 4,402 (4,399) | 3,909 (4,151) | 3,441 (3,956) | 4,252 (5,647) |
| 3月 | 24,221 | 2,167 | 4,409 | 4,529 | 5,054 | 8,062 | 20,756 (20,756) | 4,352 (2,209) | 4,524 (4,450) | 4,008 (4,242) | 3,504 (4,028) | 4,368 (5,827) |
| 4月 | 24,933 | 2,236 | 4,541 | 4,439 | 4,935 | 8,782 | 18,988 (18,988) | 3,999 (2,127) | 4,195 (4,222) | 3,685 (3,764) | 3,186 (3,484) | 3,923 (5,391) |
| 5月 | 23,762 | 2,241 | 4,411 | 4,142 | 4,607 | 8,361 | 18,260 (18,260) | 3,879 (2,183) | 4,073 (4,172) | 3,559 (3,562) | 3,037 (3,253) | 3,712 (5,090) |
| 6月 | 22,784 | 2,169 | 4,283 | 3,976 | 4,410 | 7,946 | 17,725 (17,725) | 3,783 (2,149) | 3,973 (4,123) | 3,455 (3,460) | 2,944 (3,145) | 3,570 (4,848) |
| 7月 | 21,742 | 2,084 | 4,196 | 3,853 | 4,373 | 7,236 | 17,952 (17,952) | 3,836 (2,155) | 4,025 (4,228) | 3,507 (3,533) | 2,988 (3,283) | 3,596 (4,753) |
| 8月 | 21,630 | 2,117 | 4,201 | 3,872 | 4,368 | 7,072 | 18,152 (18,152) | 3,830 (2,156) | 4,025 (4,203) | 3,564 (3,604) | 3,061 (3,363) | 3,672 (4,826) |
| 9月 | 21,876 | 2,101 | 4,256 | 4,032 | 4,326 | 7,161 | 19,027 (19,027) | 4,039 (2,247) | 4,245 (4,454) | 3,738 (3,895) | 3,183 (3,434) | 3,822 (4,997) |
| 10月 | 22,468 | 2,110 | 4,390 | 4,164 | 4,462 | 7,342 | 19,834 (19,834) | 4,200 (2,275) | 4,417 (4,637) | 3,902 (4,079) | 3,313 (3,584) | 4,002 (5,259) |
| 11月 | 22,248 | 2,109 | 4,334 | 4,009 | 4,421 | 7,375 | 20,146 (20,146) | 4,255 (2,334) | 4,470 (4,691) | 3,946 (4,010) | 3,365 (3,653) | 4,110 (5,458) |
| 12月 | 21,039 | 1,981 | 4,044 | 3,671 | 4,292 | 7,051 | 19,793 (19,793) | 4,182 (2,304) | 4,395 (4,597) | 3,873 (3,840) | 3,292 (3,672) | 4,051 (5,380) |
| 4年1月 | 21,351 | 1,992 | 4,063 | 3,691 | 4,342 | 7,263 | 20,603 (20,603) | 4,363 (2,372) | 4,569 (4,746) | 4,037 (3,967) | 3,442 (3,850) | 4,192 (5,668) |
| 2月 | 22,595 | 2,010 | 4,188 | 3,922 | 4,660 | 7,815 | 22,749 (22,749) | 4,740 (2,411) | 4,961 (4,974) | 4,435 (4,355) | 3,834 (4,340) | 4,779 (6,669) |
| 3月 | 23,920 | 2,117 | 4,451 | 4,130 | 4,885 | 8,337 | 23,264 (23,264) | 4,847 (2,451) | 5,061 (5,091) | 4,527 (4,415) | 3,915 (4,429) | 4,914 (6,878) |
| 4月 | 24,023 | 2,170 | 4,461 | 4,078 | 4,663 | 8,651 | 21,290 (21,290) | 4,507 (2,391) | 4,726 (4,821) | 4,148 (4,040) | 3,554 (3,848) | 4,355 (6,190) |
| 5月 | 23,875 | 2,264 | 4,443 | 4,025 | 4,568 | 8,575 | 20,924 (20,924) | 4,439 (2,504) | 4,662 (4,773) | 4,084 (3,954) | 3,483 (3,725) | 4,256 (5,968) |
| 6月 | 23,213 | 2,212 | 4,379 | 3,928 | 4,453 | 8,241 | 20,681 (20,681) | 4,382 (2,488) | 4,607 (4,777) | 4,054 (3,925) | 3,442 (3,676) | 4,196 (5,815) |
| 7月 | 21,921 | 2,106 | 4,254 | 3,782 | 4,302 | 7,477 | 20,551 (20,551) | 4,367 (2,475) | 4,610 (4,859) | 4,018 (3,945) | 3,427 (3,718) | 4,129 (5,554) |
| 8月 | 21,474 | 2,104 | 4,308 | 3,681 | 4,218 | 7,163 | 21,138 (21,138) | 4,454 (2,538) | 4,690 (5,048) | 4,137 (4,004) | 3,560 (3,840) | 4,297 (5,708) |
| 9月 | 21,336 | 2,097 | 4,246 | 3,783 | 4,202 | 7,008 | 21,603 (21,603) | 4,541 (2,573) | 4,787 (5,080) | 4,224 (4,228) | 3,645 (3,927) | 4,406 (5,795) |
| 10月 | 21,252 | 2,099 | 4,153 | 3,813 | 4,244 | 6,943 | 22,116 (22,116) | 4,620 (2,632) | 4,871 (5,091) | 4,337 (4,367) | 3,741 (4,077) | 4,547 (5,949) |
| 11月 | 20,329 | 1,980 | 3,900 | 3,676 | 4,106 | 6,667 | 22,108 (22,108) | 4,586 (2,561) | 4,843 (4,976) | 4,343 (4,408) | 3,745 (4,130) | 4,591 (6,033) |

*有効求人数、有効求人倍率の上段は「求人数均等配分方式」、下段()は「就職機会積み上げ方式」。

*ハローワークインターネットサービスの機能拡充に伴う令和3年9月以降の数値については、1頁の(注)を参照。

業 紹 介 状 況

(パートを含む) 年度=月平均

| 就 職 件 数 | | | | | | 有 効 求 人 倍 率 | | | | | | 年度月別 |
|---------|-----------|------------|------------|------------|-----------|----------------|----------------|----------------|----------------|----------------|----------------|-------|
| 年齢計 | 24歳 以下 | 25～ 34歳 | 35～ 44歳 | 45～ 54歳 | 55歳 以上 | 年齢計 | 24歳 以下 | 25～ 34歳 | 35～ 44歳 | 45～ 54歳 | 55歳 以上 | |
| 1,740 | 199 | 382 | 416 | 357 | 386 | 1.19 (1.19) | 2.41 (1.34) | 1.15 (1.34) | 1.09 (1.23) | 1.08 (1.09) | 0.91 (1.05) | 29年度 |
| 1,640 | 178 | 340 | 365 | 353 | 404 | 1.24 (1.24) | 2.56 (1.43) | 1.27 (1.42) | 1.18 (1.30) | 1.12 (1.15) | 0.85 (1.05) | 30年度 |
| 1,517 | 155 | 296 | 325 | 331 | 410 | 1.18 (1.18) | 2.49 (1.36) | 1.27 (1.35) | 1.18 (1.26) | 1.05 (1.10) | 0.78 (1.01) | 令和元年度 |
| 1,361 | 124 | 253 | 287 | 309 | 388 | 0.79 (0.79) | 1.79 (0.91) | 0.88 (0.91) | 0.82 (0.85) | 0.67 (0.74) | 0.51 (0.68) | 2年度 |
| 1,377 | 130 | 250 | 277 | 309 | 411 | 0.87 (0.87) | 1.98 (1.07) | 1.02 (1.05) | 0.96 (0.97) | 0.73 (0.80) | 0.53 (0.71) | 3年度 |
| 1,307 | 112 | 248 | 300 | 285 | 362 | 0.77 (0.77) | 1.74 (0.89) | 0.84 (0.88) | 0.79 (0.82) | 0.66 (0.72) | 0.52 (0.67) | 11月 |
| 1,079 | 115 | 220 | 224 | 237 | 283 | 0.81 (0.81) | 1.90 (0.96) | 0.91 (0.95) | 0.84 (0.87) | 0.68 (0.76) | 0.52 (0.68) | 12月 |
| 953 | 87 | 180 | 209 | 239 | 238 | 0.86 (0.86) | 1.98 (1.01) | 0.97 (1.00) | 0.89 (0.93) | 0.72 (0.81) | 0.55 (0.72) | 3年1月 |
| 1,389 | 119 | 240 | 292 | 335 | 403 | 0.89 (0.89) | 2.13 (1.05) | 1.04 (1.04) | 0.91 (0.96) | 0.72 (0.83) | 0.57 (0.75) | 2月 |
| 2,236 | 151 | 328 | 505 | 557 | 695 | 0.86 (0.86) | 2.01 (1.02) | 1.03 (1.01) | 0.88 (0.94) | 0.69 (0.80) | 0.54 (0.72) | 3月 |
| 1,702 | 177 | 324 | 316 | 414 | 471 | 0.76 (0.76) | 1.79 (0.95) | 0.92 (0.93) | 0.83 (0.85) | 0.65 (0.71) | 0.45 (0.61) | 4月 |
| 1,368 | 134 | 260 | 299 | 293 | 382 | 0.77 (0.77) | 1.73 (0.97) | 0.92 (0.95) | 0.86 (0.86) | 0.66 (0.71) | 0.44 (0.61) | 5月 |
| 1,492 | 157 | 245 | 328 | 310 | 452 | 0.78 (0.78) | 1.74 (0.99) | 0.93 (0.96) | 0.87 (0.87) | 0.67 (0.71) | 0.45 (0.61) | 6月 |
| 1,229 | 118 | 233 | 272 | 269 | 337 | 0.83 (0.83) | 1.84 (1.03) | 0.96 (1.01) | 0.91 (0.92) | 0.68 (0.75) | 0.50 (0.66) | 7月 |
| 1,134 | 116 | 257 | 223 | 236 | 302 | 0.84 (0.84) | 1.81 (1.02) | 0.96 (1.00) | 0.92 (0.93) | 0.70 (0.77) | 0.52 (0.68) | 8月 |
| 1,279 | 132 | 267 | 244 | 276 | 360 | 0.87 (0.87) | 1.92 (1.07) | 1.00 (1.05) | 0.93 (0.97) | 0.74 (0.79) | 0.53 (0.70) | 9月 |
| 1,307 | 126 | 245 | 292 | 279 | 365 | 0.88 (0.88) | 1.99 (1.08) | 1.01 (1.06) | 0.94 (0.98) | 0.74 (0.80) | 0.55 (0.72) | 10月 |
| 1,258 | 121 | 226 | 258 | 280 | 373 | 0.91 (0.91) | 2.02 (1.11) | 1.03 (1.08) | 0.98 (1.00) | 0.76 (0.83) | 0.56 (0.74) | 11月 |
| 977 | 94 | 187 | 181 | 214 | 301 | 0.94 (0.94) | 2.11 (1.16) | 1.09 (1.14) | 1.06 (1.05) | 0.77 (0.86) | 0.57 (0.76) | 12月 |
| 986 | 89 | 203 | 182 | 237 | 275 | 0.96 (0.96) | 2.19 (1.19) | 1.12 (1.17) | 1.09 (1.07) | 0.79 (0.89) | 0.58 (0.78) | 4年1月 |
| 1,293 | 107 | 210 | 273 | 310 | 393 | 1.01 (1.01) | 2.36 (1.20) | 1.18 (1.19) | 1.13 (1.11) | 0.82 (0.93) | 0.61 (0.85) | 2月 |
| 2,496 | 183 | 337 | 460 | 592 | 924 | 0.97 (0.97) | 2.29 (1.16) | 1.14 (1.14) | 1.10 (1.07) | 0.80 (0.91) | 0.59 (0.82) | 3月 |
| 1,434 | 147 | 241 | 258 | 313 | 475 | 0.89 (0.89) | 2.08 (1.10) | 1.06 (1.08) | 1.02 (0.99) | 0.76 (0.83) | 0.50 (0.72) | 4月 |
| 1,315 | 112 | 245 | 277 | 316 | 365 | 0.88 (0.88) | 1.96 (1.11) | 1.05 (1.07) | 1.01 (0.98) | 0.76 (0.82) | 0.50 (0.70) | 5月 |
| 1,385 | 128 | 265 | 257 | 289 | 446 | 0.89 (0.89) | 1.98 (1.12) | 1.05 (1.09) | 1.03 (1.00) | 0.77 (0.83) | 0.51 (0.71) | 6月 |
| 1,143 | 114 | 198 | 218 | 269 | 344 | 0.94 (0.94) | 2.07 (1.18) | 1.08 (1.14) | 1.06 (1.04) | 0.80 (0.86) | 0.55 (0.74) | 7月 |
| 1,030 | 109 | 183 | 182 | 246 | 310 | 0.98 (0.98) | 2.12 (1.21) | 1.09 (1.17) | 1.12 (1.09) | 0.84 (0.91) | 0.60 (0.80) | 8月 |
| 1,229 | 98 | 230 | 243 | 298 | 360 | 1.01 (1.01) | 2.17 (1.23) | 1.13 (1.20) | 1.12 (1.12) | 0.87 (0.93) | 0.63 (0.83) | 9月 |
| 1,185 | 103 | 181 | 256 | 271 | 374 | 1.04 (1.04) | 2.20 (1.25) | 1.17 (1.23) | 1.14 (1.15) | 0.88 (0.96) | 0.65 (0.86) | 10月 |
| 1,108 | 121 | 189 | 209 | 247 | 342 | 1.09 (1.09) | 2.32 (1.29) | 1.24 (1.28) | 1.18 (1.20) | 0.91 (1.01) | 0.69 (0.90) | 11月 |

中高年齢者求職

| 項目 年度月別 | 新規求職申込件数 | | | | | 有効求職者数 | | | | |
|------------|-----------|-------|---------------------|-------|------------|-----------|------|---------------------|------|------------|
| | (1) 45歳以上 | | (2) (1)のうち 55歳以上 | | 中高比 (%) | (1) 45歳以上 | | (2) (1)のうち 55歳以上 | | 中高比 (%) |
| | | 前年比 | | 前年比 | | | 前年比 | | 前年比 | |
| 29年度 | 2,217 | -1.1 | 1,304 | -0.2 | 43.7 | 9,467 | -1.0 | 5,678 | -0.3 | 46.0 |
| 30年度 | 2,245 | 1.3 | 1,350 | 3.5 | 46.4 | 9,572 | 1.1 | 5,863 | 3.3 | 48.1 |
| 令和元年度 | 2,341 | 4.3 | 1,431 | 6.0 | 48.9 | 10,154 | 6.1 | 6,265 | 6.9 | 50.2 |
| 2年度 | 2,474 | 5.7 | 1,526 | 6.6 | 51.5 | 11,918 | 17.4 | 7,404 | 18.2 | 52.7 |
| 3年度 | 2,507 | 1.3 | 1,566 | 2.6 | 52.7 | 12,210 | 2.5 | 7,683 | 3.8 | 54.0 |
| 11月 | 1,856 | -6.5 | 1,091 | -6.2 | 49.8 | 12,124 | 23.7 | 7,461 | 26.4 | 52.1 |
| 12月 | 1,709 | -2.1 | 1,022 | -2.6 | 50.5 | 11,490 | 24.0 | 7,068 | 26.3 | 52.9 |
| 3年 1月 | 2,421 | -10.7 | 1,478 | -12.2 | 50.5 | 11,480 | 17.4 | 7,028 | 17.5 | 52.8 |
| 2月 | 2,908 | -0.7 | 1,752 | -3.9 | 54.5 | 12,322 | 13.5 | 7,536 | 11.9 | 53.8 |
| 3月 | 3,069 | 21.3 | 1,870 | 18.8 | 53.4 | 13,177 | 15.8 | 8,099 | 14.4 | 54.2 |
| 4月 | 3,747 | 21.1 | 2,627 | 25.5 | 57.2 | 13,779 | 20.3 | 8,823 | 20.3 | 55.0 |
| 5月 | 2,252 | -6.6 | 1,386 | -9.8 | 51.2 | 13,019 | 16.3 | 8,391 | 16.9 | 54.6 |
| 6月 | 2,386 | -7.7 | 1,443 | -4.8 | 51.8 | 12,411 | 8.2 | 7,979 | 10.5 | 54.2 |
| 7月 | 2,255 | -12.8 | 1,380 | -15.2 | 51.1 | 11,661 | -0.6 | 7,268 | -0.5 | 53.4 |
| 8月 | 2,145 | 0.6 | 1,280 | -2.1 | 49.0 | 11,487 | -2.8 | 7,104 | -3.5 | 52.9 |
| 9月 | 2,294 | -4.9 | 1,423 | -2.1 | 48.9 | 11,535 | -5.5 | 7,192 | -3.9 | 52.5 |
| 10月 | 2,487 | -0.8 | 1,496 | -4.5 | 51.7 | 11,852 | -5.6 | 7,372 | -5.1 | 52.6 |
| 11月 | 2,095 | 12.9 | 1,288 | 18.1 | 51.9 | 11,854 | -2.2 | 7,411 | -0.7 | 53.0 |
| 12月 | 1,867 | 9.2 | 1,126 | 10.2 | 53.6 | 11,401 | -0.8 | 7,089 | 0.3 | 53.9 |
| 4年 1月 | 2,632 | 8.7 | 1,680 | 13.7 | 53.5 | 11,674 | 1.7 | 7,310 | 4.0 | 54.4 |
| 2月 | 3,018 | 3.8 | 1,848 | 5.5 | 56.0 | 12,546 | 1.8 | 7,866 | 4.4 | 55.2 |
| 3月 | 2,904 | -5.4 | 1,819 | -2.7 | 53.4 | 13,295 | 0.9 | 8,389 | 3.6 | 55.3 |
| 4月 | 3,508 | -6.4 | 2,439 | -7.2 | 56.9 | 13,386 | -2.9 | 8,704 | -1.3 | 55.5 |
| 5月 | 2,647 | 17.5 | 1,716 | 23.8 | 53.5 | 13,211 | 1.5 | 8,627 | 2.8 | 55.1 |
| 6月 | 2,372 | -0.6 | 1,423 | -1.4 | 52.2 | 12,767 | 2.9 | 8,294 | 3.9 | 54.7 |
| 7月 | 2,086 | -7.5 | 1,317 | -4.6 | 51.6 | 11,843 | 1.6 | 7,522 | 3.5 | 53.8 |
| 8月 | 2,174 | 1.4 | 1,351 | 5.5 | 50.7 | 11,441 | -0.4 | 7,202 | 1.4 | 53.0 |
| 9月 | 2,193 | -4.4 | 1,317 | -7.4 | 49.6 | 11,261 | -2.4 | 7,043 | -2.1 | 52.6 |
| 10月 | 2,331 | -6.3 | 1,457 | -2.6 | 53.1 | 11,239 | -5.2 | 6,981 | -5.3 | 52.7 |
| 11月 | 1,920 | -8.4 | 1,225 | -4.9 | 52.2 | 10,830 | -8.6 | 6,712 | -9.4 | 53.0 |

| | | | | | | | | | | |
|--------------|-----|-------|-----|-------|------|-------|-------|-------|-------|------|
| 大津所 | 440 | -13.7 | 303 | -12.7 | 57.4 | 2,653 | -9.6 | 1,662 | -11.6 | 56.5 |
| 高島出張所 | 75 | 8.7 | 43 | 0.0 | 57.7 | 482 | 8.8 | 299 | 7.6 | 58.2 |
| 長浜所 | 226 | -6.2 | 149 | -2.6 | 56.4 | 1,030 | -8.9 | 667 | -8.9 | 54.1 |
| 彦根所 | 222 | -8.3 | 156 | 5.4 | 49.6 | 1,383 | -7.6 | 854 | -6.2 | 51.4 |
| 東近江所 | 357 | -2.7 | 215 | -2.7 | 51.4 | 1,859 | -7.8 | 1,185 | -7.6 | 53.5 |
| うちハローワークプラザ | 73 | -16.1 | 44 | -24.1 | 54.1 | 324 | -10.0 | 193 | -15.7 | 58.8 |
| 甲賀所 | 195 | -14.5 | 133 | -5.0 | 51.6 | 1,321 | -7.0 | 889 | -5.0 | 53.9 |
| 草津所 | 405 | -7.5 | 226 | -4.2 | 47.2 | 2,102 | -12.9 | 1,156 | -16.9 | 47.9 |
| うち新卒応援ハローワーク | 12 | -40.0 | 0 | | 15.2 | 63 | -17.1 | 2 | -77.8 | 17.4 |

*ハローワークインターネットサービスの機能拡充に伴う令和3年9月以降の数値については、1頁の(注)を参照。

就 職 状 況

(パートを含む)

年度=月平均 前年比=%

| 紹介件数 | | | | | 就職件数 | | | | | 年度月別 |
|-----------|-------|---------------------|-------|------------|-----------|-------|---------------------|-------|------------|--------------|
| (1) 45歳以上 | | (2) (1)のうち 55歳以上 | | 中高比 (%) | (1) 45歳以上 | | (2) (1)のうち 55歳以上 | | 中高比 (%) | |
| 前年比 | | 前年比 | | | 前年比 | | 前年比 | | | |
| 3,026 | -3.6 | 1,629 | 0.1 | 46.1 | 842 | 0.6 | 443 | 0.2 | 43.6 | 29年度 |
| 2,896 | -4.3 | 1,577 | -3.2 | 48.9 | 863 | 2.5 | 469 | 5.9 | 47.3 | 30年度 |
| 2,886 | -0.3 | 1,628 | 3.2 | 51.1 | 834 | -3.4 | 467 | -0.4 | 49.9 | 令和元年度 |
| 2,974 | 3.0 | 1,668 | 2.5 | 55.1 | 777 | -6.8 | 433 | -7.3 | 51.9 | 2年度 |
| 2,809 | -5.5 | 1,641 | -1.6 | 56.5 | 811 | 4.4 | 467 | 7.9 | 53.1 | 3年度 |
| 2,452 | -1.6 | 1,323 | -3.9 | 55.5 | 721 | -4.5 | 400 | -6.3 | 50.2 | 11月 |
| 2,064 | 3.1 | 1,141 | 12.1 | 52.6 | 625 | -5.4 | 348 | -5.2 | 49.9 | 12月 |
| 2,632 | -2.3 | 1,399 | -4.8 | 54.3 | 581 | 1.6 | 296 | 2.4 | 51.7 | 3年 1月 |
| 4,726 | 2.2 | 2,756 | -2.4 | 60.1 | 829 | -2.1 | 456 | -10.6 | 53.7 | 2月 |
| 4,573 | 10.9 | 2,609 | 2.8 | 58.6 | 1,372 | -0.9 | 777 | -4.5 | 56.4 | 3月 |
| 3,230 | 31.1 | 1,835 | 28.1 | 55.0 | 967 | 14.2 | 527 | 5.2 | 52.4 | 4月 |
| 2,505 | 7.3 | 1,463 | 10.4 | 52.4 | 746 | 27.3 | 420 | 35.9 | 49.9 | 5月 |
| 2,791 | -9.6 | 1,561 | -6.5 | 53.5 | 839 | 14.3 | 495 | 25.6 | 51.0 | 6月 |
| 2,282 | -22.5 | 1,252 | -25.6 | 52.8 | 685 | -6.5 | 383 | -1.8 | 49.8 | 7月 |
| 2,254 | -11.0 | 1,231 | -13.7 | 54.0 | 609 | -13.6 | 344 | -20.7 | 49.3 | 8月 |
| 2,621 | -13.1 | 1,552 | -6.7 | 54.0 | 735 | -3.8 | 411 | -0.2 | 51.4 | 9月 |
| 2,491 | -13.1 | 1,446 | -8.9 | 54.1 | 711 | -14.3 | 410 | -14.6 | 49.8 | 10月 |
| 2,377 | -3.1 | 1,379 | 4.2 | 57.0 | 745 | 3.3 | 427 | 6.7 | 52.8 | 11月 |
| 1,902 | -7.8 | 1,093 | -4.2 | 55.5 | 625 | 0.0 | 375 | 7.8 | 54.8 | 12月 |
| 2,467 | -6.3 | 1,377 | -1.6 | 55.9 | 625 | 7.6 | 345 | 16.6 | 53.4 | 4年 1月 |
| 4,703 | -0.5 | 2,929 | 6.3 | 65.1 | 807 | -2.7 | 462 | 1.3 | 55.4 | 2月 |
| 4,087 | -10.6 | 2,578 | -1.2 | 61.4 | 1,640 | 19.5 | 1,006 | 29.5 | 61.0 | 3月 |
| 2,615 | -19.0 | 1,511 | -17.7 | 56.7 | 871 | -9.9 | 521 | -1.1 | 55.5 | 4月 |
| 2,428 | -3.1 | 1,440 | -1.6 | 55.8 | 781 | 4.7 | 429 | 2.1 | 53.1 | 5月 |
| 2,653 | -4.9 | 1,589 | 1.8 | 58.8 | 835 | -0.5 | 505 | 2.0 | 54.3 | 6月 |
| 2,130 | -6.7 | 1,258 | 0.5 | 57.0 | 693 | 1.2 | 395 | 3.1 | 54.7 | 7月 |
| 2,160 | -4.2 | 1,299 | 5.5 | 56.9 | 620 | 1.8 | 362 | 5.2 | 55.0 | 8月 |
| 2,323 | -11.4 | 1,296 | -16.5 | 55.1 | 736 | 0.1 | 411 | 0.0 | 54.5 | 9月 |
| 2,264 | -9.1 | 1,305 | -9.8 | 55.9 | 724 | 1.8 | 427 | 4.1 | 55.3 | 10月 |
| 2,030 | -14.6 | 1,180 | -14.4 | 57.3 | 672 | -9.8 | 408 | -4.4 | 54.6 | 11月 |
| 553 | -13.1 | 336 | -18.2 | 66.0 | 170 | -6.1 | 111 | -5.9 | 67.5 | 大 津 所 |
| 60 | -11.8 | 28 | -26.3 | 58.3 | 24 | -20.0 | 14 | 7.7 | 47.1 | 高 島 出 張 所 |
| 214 | -20.1 | 130 | -13.9 | 52.8 | 88 | 7.3 | 60 | 27.7 | 49.7 | 長 浜 所 |
| 244 | -14.4 | 140 | -10.8 | 54.7 | 81 | -25.7 | 50 | -21.9 | 49.7 | 彦 根 所 |
| 288 | -15.3 | 152 | -17.4 | 53.4 | 116 | -4.1 | 65 | 4.8 | 54.2 | 東 近 江 所 |
| 68 | -27.7 | 33 | -44.1 | 53.5 | 30 | 11.1 | 15 | 0.0 | 60.0 | うちハローワークプラザ |
| 202 | -12.9 | 135 | 10.7 | 55.3 | 58 | -30.1 | 36 | -21.7 | 48.7 | 甲 賀 所 |
| 469 | -14.4 | 259 | -18.0 | 55.4 | 135 | -2.9 | 72 | -6.5 | 52.9 | 草 津 所 |
| 8 | -42.9 | 0 | | 14.0 | 2 | 100.0 | 0 | | 15.4 | うち新卒応援ハローワーク |

パートタイム職業紹介状況

年度＝月平均 前年比＝%

| 項目 年度月別 | 新規求職 申込件数 | | 月間有効 求職者数 | | 紹介件数 | | 就職件数 | | 新規求人数 | | 月間有効 求人数 | | 充足数 | | 有効求人 倍率 (原数値) |
|------------|--------------|-------|--------------|------|-------|-------|-------|-------|-------|-------|-------------|-------|-------|-------|---------------------|
| | | 前年比 | | 前年比 | | 前年比 | | 前年比 | | 前年比 | | 前年比 | | 前年比 | |
| 29年度 | 1,863 | -3.4 | 7,849 | -1.8 | 2,274 | -4.6 | 841 | -2.0 | 4,509 | 4.4 | 12,276 | 4.1 | 781 | -2.4 | 1.56 |
| 30年度 | 1,844 | -1.0 | 7,900 | 0.6 | 2,139 | -5.9 | 812 | -3.4 | 4,431 | -1.7 | 12,293 | 0.1 | 752 | -3.7 | 1.56 |
| 令和元年度 | 1,860 | 0.9 | 8,212 | 3.9 | 2,279 | 6.5 | 804 | -1.0 | 4,537 | 2.4 | 12,422 | 1.0 | 757 | 0.7 | 1.51 |
| 2年度 | 1,900 | 2.2 | 9,003 | 9.6 | 2,464 | 8.1 | 818 | 1.7 | 3,423 | -24.6 | 9,158 | -26.3 | 783 | 3.4 | 1.02 |
| 3年度 | 1,938 | 2.0 | 9,428 | 4.7 | 2,294 | -6.9 | 816 | -0.2 | 3,645 | 6.5 | 9,692 | 5.8 | 771 | -1.5 | 1.03 |
| 11月 | 1,402 | -5.6 | 9,289 | 15.3 | 1,843 | -1.6 | 718 | 0.1 | 3,601 | -12.6 | 9,042 | -24.3 | 686 | 4.6 | 0.97 |
| 12月 | 1,212 | -3.0 | 8,591 | 16.9 | 1,545 | 7.8 | 643 | 9.2 | 3,014 | -50.6 | 9,018 | -34.8 | 610 | 8.2 | 1.05 |
| 3年 1月 | 1,837 | -12.7 | 8,551 | 12.2 | 2,086 | -5.9 | 530 | 1.3 | 3,876 | -17.9 | 9,634 | -30.2 | 484 | 1.3 | 1.13 |
| 2月 | 2,241 | 5.7 | 9,282 | 11.9 | 4,281 | 7.8 | 824 | 3.1 | 4,554 | -23.8 | 10,745 | -27.9 | 786 | 2.1 | 1.16 |
| 3月 | 2,431 | 25.1 | 10,049 | 15.4 | 3,988 | 14.6 | 1,479 | 4.7 | 3,942 | -12.0 | 10,850 | -16.9 | 1,456 | 4.5 | 1.08 |
| 4月 | 3,006 | 37.2 | 10,699 | 24.7 | 2,850 | 43.5 | 1,044 | 14.3 | 3,296 | 13.5 | 9,339 | -8.2 | 986 | 15.5 | 0.87 |
| 5月 | 1,859 | 8.8 | 10,258 | 23.6 | 2,222 | 23.7 | 835 | 43.5 | 3,192 | 25.8 | 8,713 | 6.5 | 776 | 43.7 | 0.85 |
| 6月 | 1,884 | -9.9 | 9,773 | 13.7 | 2,303 | -9.4 | 912 | 15.6 | 2,967 | -8.2 | 8,357 | 9.3 | 890 | 19.9 | 0.86 |
| 7月 | 1,673 | -13.8 | 9,032 | 2.5 | 1,698 | -28.4 | 673 | -13.0 | 3,281 | -4.2 | 8,340 | 2.3 | 630 | -18.1 | 0.92 |
| 8月 | 1,543 | -7.0 | 8,706 | -3.0 | 1,694 | -21.8 | 583 | -22.8 | 3,235 | -5.6 | 8,575 | -1.5 | 556 | -25.9 | 0.98 |
| 9月 | 1,834 | -12.6 | 8,791 | -6.4 | 2,103 | -18.3 | 702 | -20.8 | 3,010 | -7.4 | 8,788 | -1.2 | 659 | -24.3 | 1.00 |
| 10月 | 1,930 | -2.7 | 9,176 | -4.6 | 2,009 | -16.0 | 702 | -23.7 | 4,169 | 26.0 | 9,478 | 6.9 | 640 | -24.7 | 1.03 |
| 11月 | 1,576 | 12.4 | 9,247 | -0.5 | 1,827 | -0.9 | 744 | 3.6 | 3,618 | 0.5 | 9,936 | 9.9 | 653 | -4.8 | 1.07 |
| 12月 | 1,348 | 11.2 | 8,734 | 1.7 | 1,448 | -6.3 | 563 | -12.4 | 3,098 | 2.8 | 9,890 | 9.7 | 523 | -14.3 | 1.13 |
| 4年 1月 | 1,930 | 5.1 | 8,803 | 2.9 | 1,846 | -11.5 | 555 | 4.7 | 4,233 | 9.2 | 10,407 | 8.0 | 489 | 1.0 | 1.18 |
| 2月 | 2,405 | 7.3 | 9,618 | 3.6 | 4,200 | -1.9 | 802 | -2.7 | 5,546 | 21.8 | 12,098 | 12.6 | 783 | -0.4 | 1.26 |
| 3月 | 2,272 | -6.5 | 10,293 | 2.4 | 3,331 | -16.5 | 1,673 | 13.1 | 4,099 | 4.0 | 12,386 | 14.2 | 1,671 | 14.8 | 1.20 |
| 4月 | 2,886 | -4.0 | 10,553 | -1.4 | 2,195 | -23.0 | 890 | -14.8 | 3,970 | 20.4 | 10,689 | 14.5 | 832 | -15.6 | 1.01 |
| 5月 | 2,133 | 14.7 | 10,541 | 2.8 | 2,036 | -8.4 | 802 | -4.0 | 3,598 | 12.7 | 10,293 | 18.1 | 755 | -2.7 | 0.98 |
| 6月 | 1,872 | -0.6 | 10,202 | 4.4 | 2,114 | -8.2 | 838 | -8.1 | 3,454 | 16.4 | 10,076 | 20.6 | 791 | -11.1 | 0.99 |
| 7月 | 1,589 | -5.0 | 9,329 | 3.3 | 1,639 | -3.5 | 668 | -0.7 | 3,619 | 10.3 | 9,731 | 16.7 | 632 | 0.3 | 1.04 |
| 8月 | 1,596 | 3.4 | 8,918 | 2.4 | 1,661 | -1.9 | 562 | -3.6 | 3,785 | 17.0 | 9,940 | 15.9 | 529 | -4.9 | 1.11 |
| 9月 | 1,870 | 2.0 | 8,918 | 1.4 | 1,925 | -8.5 | 715 | 1.9 | 3,563 | 18.4 | 10,298 | 17.2 | 664 | 0.8 | 1.15 |
| 10月 | 1,836 | -4.9 | 8,903 | -3.0 | 1,804 | -10.2 | 682 | -2.8 | 4,154 | -0.4 | 10,701 | 12.9 | 635 | -0.8 | 1.20 |
| 11月 | 1,481 | -6.0 | 8,596 | -7.0 | 1,494 | -18.2 | 599 | -19.5 | 4,368 | 20.7 | 11,325 | 14.0 | 550 | -15.8 | 1.32 |

| | | | | | | | | | | | | | | | |
|--------------|-----|-------|-------|-------|-----|-------|-----|-------|-----|------|-------|------|-----|-------|------|
| 大津所 | 310 | -14.1 | 1,928 | -6.6 | 378 | -18.9 | 132 | -19.0 | 967 | 36.2 | 2,420 | 20.5 | 116 | -5.7 | 1.26 |
| 高島出張所 | 62 | 14.8 | 410 | 13.9 | 56 | -9.7 | 29 | 0.0 | 188 | 4.4 | 488 | 10.4 | 25 | 25.0 | 1.19 |
| 長浜所 | 173 | 3.0 | 814 | -8.6 | 192 | -9.0 | 83 | -6.7 | 663 | 24.2 | 1,446 | 21.2 | 67 | -2.9 | 1.78 |
| 彦根所 | 186 | -15.1 | 1,184 | -8.4 | 183 | -26.2 | 79 | -35.2 | 621 | -4.9 | 1,961 | 9.4 | 72 | -38.5 | 1.66 |
| 東近江所 | 274 | 2.6 | 1,470 | -11.2 | 207 | -21.6 | 100 | -4.8 | 605 | 49.8 | 1,586 | 22.5 | 84 | -16.8 | 1.08 |
| うちハローワークプラザ | 61 | 5.2 | 233 | -9.7 | 57 | -16.2 | 27 | 42.1 | - | - | - | - | - | - | - |
| 甲賀所 | 148 | -3.9 | 1,042 | -5.9 | 156 | -9.3 | 53 | -38.4 | 346 | 2.4 | 962 | 15.2 | 51 | -30.1 | 0.92 |
| 草津所 | 328 | -7.1 | 1,748 | -6.9 | 322 | -20.3 | 123 | -18.0 | 978 | 22.4 | 2,462 | 3.9 | 135 | -10.0 | 1.41 |
| うち新卒応援ハローワーク | 8 | -27.3 | 48 | 2.1 | 9 | 28.6 | 3 | -25.0 | - | - | - | - | - | - | - |

*ハローワークインターネットサービスの機能拡充に伴う令和3年9月以降の数値については、1頁の(注)を参照。

雇 用 保 険 適 用 状 況

前年比=%

| 項目 年度月別 | 適用事業所関係 | | | | | | 被保険者関係（一般＋高齢＋特例） | | | | | | | |
|------------|---------|-------|-----|-------|----------|-----|------------------|-------|-------------|-------|-------|-------|---------|------|
| | 設置 | | 廃止 | | 月末適用事業所数 | | 資格取得者数 | | 資格喪失者数 | | | 被保険者数 | | |
| | 前年比 | 前年比 | 前年比 | 前年比 | 前年比 | 前年比 | 前年比 | 前年比 | うち 事業主都合 | 前年比 | 前年比 | 前年比 | | |
| 29年度 | 949 | -1.0 | 682 | -6.1 | 20,469 | 1.4 | 73,793 | 4.0 | 64,122 | 3.8 | 3,015 | -20.5 | 384,844 | 3.0 |
| 30年度 | 825 | -13.1 | 593 | -13.0 | 20,723 | 1.2 | 73,744 | -0.1 | 66,605 | 3.9 | 3,343 | 10.9 | 391,853 | 1.8 |
| 令和元年度 | 765 | -7.3 | 597 | 0.7 | 20,921 | 1.0 | 69,931 | -5.2 | 65,529 | -1.6 | 3,482 | 4.2 | 396,790 | 1.3 |
| 2年度 | 977 | 27.7 | 682 | 14.2 | 21,264 | 1.6 | 62,619 | -10.5 | 64,787 | -1.1 | 4,714 | 35.4 | 394,566 | -0.6 |
| 3年度 | 864 | -11.6 | 706 | 3.5 | 21,481 | 1.0 | 63,485 | 1.4 | 63,422 | -2.1 | 3,248 | -31.1 | 396,190 | 0.4 |
| 11月 | 59 | 13.5 | 16 | -48.4 | 21,111 | 1.5 | 3,948 | -13.6 | 3,892 | -9.8 | 223 | -42.4 | 394,930 | -0.9 |
| 12月 | 66 | 37.5 | 30 | 87.5 | 21,149 | 1.5 | 4,114 | -7.1 | 3,608 | -10.0 | 189 | 11.8 | 395,703 | -0.8 |
| 3年 1月 | 63 | 28.6 | 29 | 61.1 | 21,183 | 1.5 | 3,806 | -4.4 | 4,880 | -9.7 | 257 | -14.0 | 394,591 | -0.8 |
| 2月 | 56 | -9.7 | 19 | -5.0 | 21,231 | 1.5 | 4,134 | 5.5 | 3,867 | -8.9 | 120 | -57.0 | 394,897 | -0.6 |
| 3月 | 80 | 48.1 | 50 | 4.2 | 21,264 | 1.6 | 4,676 | 1.3 | 5,029 | -4.6 | 339 | 8.3 | 394,566 | -0.6 |
| 4月 | 120 | -4.8 | 82 | -5.7 | 21,307 | 1.6 | 11,259 | -5.5 | 11,058 | -7.7 | 672 | -17.4 | 395,218 | -0.3 |
| 5月 | 83 | -30.3 | 58 | 7.4 | 21,339 | 1.4 | 8,154 | -0.3 | 4,968 | -14.0 | 195 | -63.3 | 398,592 | -0.1 |
| 6月 | 84 | -14.3 | 41 | 24.2 | 21,385 | 1.3 | 5,438 | 6.2 | 4,971 | 0.7 | 247 | -48.4 | 398,877 | -0.1 |
| 7月 | 69 | -19.8 | 52 | -5.5 | 21,406 | 1.2 | 4,514 | 10.0 | 4,674 | -10.8 | 233 | -69.1 | 398,856 | 0.2 |
| 8月 | 60 | -25.9 | 33 | -5.7 | 21,449 | 1.2 | 3,921 | 2.0 | 4,385 | 9.8 | 186 | -38.6 | 398,426 | 0.2 |
| 9月 | 87 | 19.2 | 247 | -3.9 | 21,291 | 1.3 | 4,630 | 18.3 | 4,774 | 12.4 | 239 | -44.3 | 398,360 | 0.2 |
| 10月 | 61 | -12.9 | 25 | 47.1 | 21,334 | 1.3 | 4,693 | -3.6 | 6,070 | -17.3 | 537 | 94.6 | 397,657 | 0.7 |
| 11月 | 70 | 18.6 | 29 | 81.3 | 21,375 | 1.3 | 4,380 | 10.9 | 4,150 | 6.6 | 209 | -6.3 | 397,687 | 0.7 |
| 12月 | 55 | -16.7 | 27 | -10.0 | 21,403 | 1.2 | 3,776 | -8.2 | 3,946 | 9.4 | 228 | 20.6 | 397,431 | 0.4 |
| 4年 1月 | 52 | -17.5 | 20 | -31.0 | 21,438 | 1.2 | 3,929 | 3.2 | 5,265 | 7.9 | 153 | -40.5 | 396,324 | 0.4 |
| 2月 | 60 | 7.1 | 35 | 84.2 | 21,468 | 1.1 | 4,055 | -1.9 | 4,169 | 7.8 | 147 | 22.5 | 396,147 | 0.3 |
| 3月 | 63 | -21.3 | 57 | 14.0 | 21,481 | 1.0 | 4,736 | 1.3 | 4,992 | -0.7 | 202 | -40.4 | 396,190 | 0.4 |
| 4月 | 84 | -30.0 | 74 | -9.8 | 21,531 | 1.1 | 11,915 | 5.8 | 11,438 | 3.4 | 475 | -29.3 | 396,775 | 0.4 |
| 5月 | 87 | 4.8 | 44 | -24.1 | 21,577 | 1.1 | 8,988 | 10.2 | 5,514 | 11.0 | 163 | -16.4 | 398,896 | 0.1 |
| 6月 | 77 | -8.3 | 31 | -24.4 | 21,627 | 1.1 | 5,691 | 4.7 | 4,651 | -6.4 | 188 | -23.9 | 399,891 | 0.3 |
| 7月 | 54 | -21.7 | 48 | -7.7 | 21,643 | 1.1 | 4,758 | 5.4 | 4,879 | 4.4 | 201 | -13.7 | 399,729 | 0.2 |
| 8月 | 63 | 5.0 | 52 | 57.6 | 21,661 | 1.0 | 4,345 | 10.8 | 4,852 | 10.6 | 234 | 25.8 | 399,187 | 0.2 |
| 9月 | 61 | -29.9 | 227 | -8.1 | 21,498 | 1.0 | 4,465 | -3.6 | 4,800 | 0.5 | 197 | -17.6 | 398,823 | 0.1 |
| 10月 | 46 | -24.6 | 29 | 16.0 | 21,527 | 0.9 | 5,176 | 10.3 | 6,299 | 3.8 | 325 | -39.5 | 397,935 | 0.1 |
| 11月 | 61 | -12.9 | 21 | -27.6 | 21,570 | 0.9 | 4,911 | 12.1 | 4,564 | 10.0 | 141 | -32.5 | 398,561 | 0.2 |

| | | | | | | | | | | | | | | |
|---------|----|-------|---|-------|-------|-----|-------|------|-------|------|----|-------|---------|------|
| 大 津 所 | 8 | -20.0 | 3 | -57.1 | 4,595 | 1.2 | 764 | 13.4 | 743 | 11.9 | 31 | -6.1 | 75,384 | 0.6 |
| 高島出張所 | 4 | 100.0 | 3 | 200.0 | 906 | 1.2 | 92 | 15.0 | 60 | 17.6 | 0 | | 9,302 | 1.9 |
| 長 浜 所 | 9 | 12.5 | 4 | 33.3 | 2,573 | 0.2 | 539 | 19.5 | 474 | 5.8 | 22 | -4.3 | 40,230 | 1.5 |
| 彦 根 所 | 4 | -63.6 | 1 | -80.0 | 2,640 | 0.2 | 612 | 6.4 | 769 | 16.3 | 13 | -38.1 | 58,406 | -1.0 |
| 東 近 江 所 | 14 | 27.3 | 1 | -75.0 | 3,555 | 0.7 | 892 | 22.7 | 741 | 14.4 | 14 | -46.2 | 63,490 | 0.7 |
| 甲 賀 所 | 6 | 50.0 | 1 | -75.0 | 2,261 | 1.0 | 502 | 7.5 | 525 | 14.6 | 25 | 38.9 | 45,577 | 0.8 |
| 草 津 所 | 16 | -33.3 | 8 | 60.0 | 5,040 | 1.4 | 1,510 | 7.4 | 1,252 | 2.6 | 36 | -59.1 | 106,172 | -0.5 |

雇 用 保 険 給 付

| 項目 年度月別 | 基本手当 | | | | | | | | 高年齢者給付金 | |
|------------|----------|-------|--------|-------|-----------------|-------|------------|-------|---------|-------|
| | 受給資格決定件数 | | 初回受給者数 | | 受給者実人員 (月平均) | | 支給金額(千円) | | 受給者数 | |
| | | 前年比 | | 前年比 | | 前年比 | | 前年比 | | 前年比 |
| 29年度 | 15,353 | -6.6 | 12,389 | -6.7 | 4,525 | -6.7 | 6,669,933 | -6.2 | 2,710 | 4.2 |
| 30年度 | 15,055 | -1.9 | 11,954 | -3.5 | 4,334 | -4.2 | 6,415,872 | -3.8 | 3,072 | 13.4 |
| 令和元年度 | 15,278 | 1.5 | 12,271 | 2.7 | 4,446 | 2.6 | 6,653,763 | 3.7 | 3,192 | 3.9 |
| 2年度 | 17,680 | 15.7 | 15,416 | 25.6 | 5,772 | 29.8 | 10,185,252 | 53.1 | 4,272 | 33.8 |
| 3年度 | 15,077 | -14.7 | 13,161 | -14.6 | 5,138 | -11.0 | 9,116,676 | -10.5 | 4,275 | 0.1 |
| 11月 | 1,128 | -5.2 | 1,011 | 18.0 | 6,224 | 47.7 | 953,159 | 83.5 | 328 | 45.8 |
| 12月 | 918 | 1.3 | 1,060 | 15.5 | 5,846 | 36.6 | 991,693 | 98.4 | 225 | 39.8 |
| 3年1月 | 1,252 | -2.3 | 961 | -0.7 | 5,571 | 29.0 | 849,964 | 41.8 | 256 | 5.3 |
| 2月 | 1,102 | -0.5 | 1,086 | 6.9 | 5,450 | 29.6 | 747,846 | 48.6 | 271 | 32.2 |
| 3月 | 1,231 | 7.3 | 1,100 | 37.0 | 5,411 | 29.6 | 833,283 | 52.1 | 276 | 45.3 |
| 4月 | 1,962 | 5.6 | 1,316 | 29.3 | 5,242 | 30.6 | 728,122 | 39.7 | 697 | 42.2 |
| 5月 | 1,657 | -17.8 | 1,428 | -15.7 | 5,280 | 10.7 | 678,532 | 19.5 | 724 | 19.1 |
| 6月 | 1,272 | -35.7 | 1,337 | -11.4 | 5,678 | 1.7 | 792,504 | 8.5 | 371 | -18.5 |
| 7月 | 1,107 | -36.9 | 1,200 | -33.6 | 5,579 | -12.5 | 729,640 | -18.6 | 320 | -18.6 |
| 8月 | 1,201 | -11.5 | 1,126 | -23.1 | 5,636 | -15.6 | 749,307 | -20.5 | 255 | -10.5 |
| 9月 | 1,287 | -14.7 | 986 | -25.8 | 5,432 | -18.9 | 811,630 | -26.3 | 257 | -11.1 |
| 10月 | 1,229 | -22.1 | 881 | -36.1 | 5,056 | -23.9 | 767,859 | -26.8 | 320 | -19.2 |
| 11月 | 1,040 | -7.8 | 1,117 | 10.5 | 5,055 | -18.8 | 809,872 | -15.0 | 314 | -4.3 |
| 12月 | 903 | -1.6 | 1,012 | -4.5 | 4,850 | -17.0 | 790,708 | -20.3 | 243 | 8.0 |
| 4年1月 | 1,158 | -7.5 | 851 | -11.4 | 4,713 | -15.4 | 765,569 | -9.9 | 244 | -4.7 |
| 2月 | 1,044 | -5.3 | 903 | -16.9 | 4,514 | -17.2 | 686,832 | -8.2 | 277 | 2.2 |
| 3月 | 1,217 | -1.1 | 1,004 | -8.7 | 4,618 | -14.7 | 806,101 | -3.3 | 253 | -8.3 |
| 4月 | 1,555 | -20.7 | 1,036 | -21.3 | 4,304 | -17.9 | 596,868 | -18.0 | 529 | -24.1 |
| 5月 | 1,800 | 8.6 | 1,428 | 0.0 | 4,776 | -9.5 | 660,744 | -2.6 | 765 | 5.7 |
| 6月 | 1,279 | 0.6 | 1,340 | 0.2 | 5,151 | -9.3 | 727,074 | -8.3 | 381 | 2.7 |
| 7月 | 1,099 | -0.7 | 1,100 | -8.3 | 5,126 | -8.1 | 642,388 | -12.0 | 305 | -4.7 |
| 8月 | 1,253 | 4.3 | 1,119 | -0.6 | 5,415 | -3.9 | 764,974 | 2.1 | 296 | 16.1 |
| 9月 | 1,165 | -9.5 | 1,016 | 3.0 | 5,092 | -6.3 | 708,090 | -12.8 | 262 | 1.9 |
| 10月 | 1,232 | 0.2 | 937 | 6.4 | 4,816 | -4.7 | 621,367 | -19.1 | 296 | -7.5 |
| 11月 | 1,085 | 4.3 | 1,118 | 0.1 | 4,694 | -7.1 | 644,260 | -20.4 | 344 | 9.6 |

| | | | | | | | | | | |
|-------|-----|-------|-----|-------|-------|-------|---------|-------|-----|------|
| 大津所 | 268 | 15.0 | 265 | -4.7 | 1,163 | -9.1 | 170,931 | -23.4 | 101 | 14.8 |
| 高島出張所 | 43 | 53.6 | 37 | 37.0 | 155 | -8.3 | 20,867 | -13.8 | 13 | 8.3 |
| 長浜所 | 134 | 8.1 | 116 | 2.7 | 486 | -11.5 | 63,793 | -24.8 | 25 | -7.4 |
| 彦根所 | 108 | -13.6 | 124 | -4.6 | 540 | -2.7 | 71,915 | -16.4 | 40 | 17.6 |
| 東近江所 | 178 | 11.3 | 200 | 15.6 | 792 | 3.5 | 106,961 | -11.5 | 50 | 16.3 |
| 甲賀所 | 114 | -10.9 | 117 | -13.3 | 461 | -8.7 | 59,266 | -20.3 | 48 | 23.1 |
| 草津所 | 240 | -0.8 | 259 | -0.8 | 1,097 | -11.0 | 150,527 | -23.3 | 67 | -5.6 |

*雇用保険受給者の紹介・就職状況:附属施設の取扱件数はそれぞれ本所に含める。

*受給資格決定件数は、令和2年1月以降、各ハローワーク計は労働局計に必ずしも一致しない。

*初回受給者数・受給者実人員は基本手当基本分。

関 係 状 況

| 再就職促進給付 | | | | 雇用保険受給者の紹介・就職状況 | | | | | | | | 年度月別 |
|-----------|-------|--------------|-------|-----------------|--------|--------|-------|-------|-------|-------|-------|-------|
| 再就職手当受給者数 | | 就業促進定着手当受給者数 | | 常用就職支度金受給者数 | | 紹介件数 | | | 就職件数 | | | |
| 前年比 | | 前年比 | | 前年比 | | うちパート | | うちパート | | 前年比 | | |
| 4,331 | 0.9 | 1,087 | -20.3 | 27 | -42.6 | 14,637 | 3,993 | -13.0 | 4,731 | 1,623 | -5.1 | 29年度 |
| 4,480 | 3.4 | 1,171 | 7.7 | 38 | 40.7 | 13,468 | 3,702 | -8.0 | 4,601 | 1,566 | -2.7 | 30年度 |
| 4,511 | 0.7 | 1,250 | 6.7 | 38 | 0.0 | 12,871 | 3,954 | -4.4 | 4,273 | 1,625 | -7.1 | 令和元年度 |
| 4,603 | 2.0 | 1,340 | 7.2 | 43 | 13.2 | 14,006 | 4,928 | 8.8 | 4,198 | 1,767 | -1.8 | 2年度 |
| 3,905 | -15.2 | 1,103 | -17.7 | 37 | -14.0 | 12,085 | 4,287 | -13.7 | 3,953 | 1,608 | -5.8 | 3年度 |
| 421 | 6.9 | 121 | -16.0 | 3 | 50.0 | 1,083 | 350 | -1.2 | 396 | 144 | 14.8 | 11月 |
| 411 | 4.8 | 109 | 2.8 | 4 | | 1,067 | 338 | 22.1 | 314 | 120 | -7.1 | 12月 |
| 313 | 22.3 | 117 | 31.5 | 7 | 600.0 | 1,076 | 366 | 9.8 | 306 | 131 | 27.0 | 3年1月 |
| 302 | -21.4 | 103 | -2.8 | 4 | 0.0 | 1,438 | 654 | 15.0 | 349 | 140 | 7.4 | 2月 |
| 313 | -6.6 | 162 | 45.9 | 0 | -100.0 | 1,417 | 532 | 23.9 | 414 | 196 | -1.0 | 3月 |
| 358 | 2.6 | 114 | 32.6 | 4 | 33.3 | 1,128 | 439 | 40.0 | 356 | 159 | 16.3 | 4月 |
| 376 | 12.9 | 125 | 3.3 | 10 | 150.0 | 1,027 | 352 | 29.0 | 352 | 155 | 38.0 | 5月 |
| 403 | -1.5 | 122 | 40.2 | 4 | 100.0 | 1,039 | 324 | -18.0 | 378 | 152 | 11.2 | 6月 |
| 351 | -5.9 | 64 | -30.4 | 2 | -50.0 | 941 | 332 | -25.8 | 328 | 123 | -18.2 | 7月 |
| 333 | -27.3 | 67 | -4.3 | 1 | -50.0 | 898 | 304 | -15.0 | 290 | 129 | -6.1 | 8月 |
| 319 | -25.6 | 73 | -39.7 | 3 | -40.0 | 929 | 297 | -31.8 | 296 | 113 | -22.7 | 9月 |
| 347 | -29.5 | 89 | -41.1 | 0 | -100.0 | 917 | 339 | -33.0 | 319 | 141 | -24.9 | 10月 |
| 331 | -21.4 | 91 | -24.8 | 4 | 33.3 | 924 | 314 | -14.7 | 334 | 148 | -15.7 | 11月 |
| 311 | -24.3 | 107 | -1.8 | 4 | 0.0 | 751 | 252 | -29.6 | 278 | 112 | -11.5 | 12月 |
| 228 | -27.2 | 95 | -18.8 | 1 | -85.7 | 954 | 340 | -11.3 | 267 | 94 | -12.7 | 4年1月 |
| 229 | -24.2 | 70 | -32.0 | 0 | -100.0 | 1,322 | 546 | -8.1 | 322 | 130 | -7.7 | 2月 |
| 319 | 1.9 | 86 | -46.9 | 4 | | 1,255 | 448 | -11.4 | 433 | 152 | 4.6 | 3月 |
| 265 | -26.0 | 65 | -43.0 | 5 | 25.0 | 775 | 279 | -31.3 | 289 | 119 | -18.8 | 4月 |
| 366 | -2.7 | 86 | -31.2 | 6 | -40.0 | 860 | 307 | -16.3 | 333 | 142 | -5.4 | 5月 |
| 394 | -2.2 | 132 | 8.2 | 3 | -25.0 | 927 | 332 | -10.8 | 340 | 146 | -10.1 | 6月 |
| 347 | -1.1 | 64 | 0.0 | 0 | -100.0 | 792 | 292 | -15.8 | 310 | 145 | -5.5 | 7月 |
| 288 | -13.5 | 57 | -14.9 | 4 | 300.0 | 841 | 313 | -6.3 | 288 | 124 | -0.7 | 8月 |
| 298 | -6.6 | 73 | 0.0 | 1 | -66.7 | 952 | 330 | 2.5 | 318 | 135 | 7.4 | 9月 |
| 286 | -17.6 | 80 | -10.1 | 2 | | 892 | 296 | -2.7 | 326 | 133 | 2.2 | 10月 |
| 365 | 10.3 | 99 | 8.8 | 6 | 50.0 | 760 | 244 | -17.7 | 310 | 107 | -7.2 | 11月 |

| | | | | | | | | | | | | |
|----|-------|----|-------|---|-----|-----|----|-------|----|----|-------|-------|
| 71 | 54.3 | 17 | -19.0 | 2 | | 203 | 64 | -6.0 | 65 | 19 | -8.5 | 大津所 |
| 11 | -8.3 | 3 | 50.0 | 0 | | 14 | 6 | -50.0 | 9 | 1 | -35.7 | 高島出張所 |
| 48 | 9.1 | 12 | -14.3 | 0 | | 78 | 28 | 16.4 | 46 | 17 | 53.3 | 長浜所 |
| 56 | 5.7 | 15 | 150.0 | 2 | | 103 | 28 | -28.5 | 40 | 16 | -24.5 | 彦根所 |
| 47 | -20.3 | 16 | -23.8 | 0 | | 144 | 42 | 2.1 | 59 | 21 | -6.3 | 東近江所 |
| 53 | 20.5 | 11 | 83.3 | 1 | | 65 | 21 | -33.7 | 26 | 8 | -31.6 | 甲賀所 |
| 79 | 8.2 | 25 | 19.0 | 1 | 0.0 | 153 | 55 | -33.5 | 65 | 25 | 0.0 | 草津所 |

受理地別有効求人倍率と就業地別有効求人倍率の比較(パートを含む)

r=修正値

| 項目 年度月別 | 原 数 値 | | | | | 季 節 調 整 値 | | | | |
|------------|----------------|--------|----------------|--------|-----------------|----------------|--------|----------------|--------|-----------------|
| | 受理地別 有効求人倍率 | | 就業地別 有効求人倍率 | | 就業地 受理地 差 | 受理地別 有効求人倍率 | | 就業地別 有効求人倍率 | | 就業地 受理地 差 |
| | | 前年差(p) | | 前年差(p) | | | 前月差(p) | | 前月差(p) | |
| 29年度 | 1.33 | 0.13 | 1.60 | 0.18 | 0.27 | - | - | - | - | - |
| 30年度 | 1.38 | 0.05 | 1.69 | 0.09 | 0.31 | - | - | - | - | - |
| 令和元年度 | 1.31 | -0.07 | 1.59 | -0.10 | 0.28 | - | - | - | - | - |
| 2年度 | 0.86 | -0.45 | 1.04 | -0.55 | 0.18 | - | - | - | - | - |
| 3年度 | 0.97 | 0.11 | 1.17 | 0.13 | 0.20 | - | - | - | - | - |
| 11月 | 0.84 | -0.47 | 1.01 | -0.58 | 0.17 | 0.82 | 0.02 | 0.97 | 0.00 | 0.15 |
| 12月 | 0.91 | -0.62 | 1.09 | -0.75 | 0.18 | 0.84 | 0.02 | 0.99 | 0.02 | 0.15 |
| 3年1月 | 0.97 | -0.49 | 1.16 | -0.57 | 0.19 | 0.86 | 0.02 | 1.00 | 0.01 | 0.14 |
| 2月 | 0.99 | -0.42 | 1.18 | -0.48 | 0.19 | 0.89 | 0.03 | 1.04 | 0.04 | 0.15 |
| 3月 | 0.95 | -0.25 | 1.12 | -0.33 | 0.17 | 0.90 | 0.01 | 1.07 | 0.03 | 0.17 |
| 4月 | 0.84 | -0.14 | 1.01 | -0.19 | 0.17 | 0.91 | 0.01 | 1.11 | 0.04 | 0.20 |
| 5月 | 0.84 | 0.00 | 1.01 | -0.01 | 0.17 | 0.91 | 0.00 | 1.13 | 0.02 | 0.22 |
| 6月 | 0.85 | 0.08 | 1.05 | 0.11 | 0.20 | 0.93 | 0.02 | 1.17 | 0.04 | 0.24 |
| 7月 | 0.90 | 0.14 | 1.10 | 0.16 | 0.20 | 0.95 | 0.02 | 1.18 | 0.01 | 0.23 |
| 8月 | 0.92 | 0.14 | 1.12 | 0.18 | 0.20 | 0.95 | 0.00 | 1.17 | -0.01 | 0.22 |
| 9月 | 0.95 | 0.17 | 1.15 | 0.21 | 0.20 | 0.98 | 0.03 | 1.19 | 0.02 | 0.21 |
| 10月 | 0.97 | 0.18 | 1.17 | 0.21 | 0.20 | 0.98 | 0.00 | 1.18 | -0.01 | 0.20 |
| 11月 | 1.01 | 0.17 | 1.22 | 0.21 | 0.21 | 0.99 | 0.01 | 1.18 | 0.00 | 0.19 |
| 12月 | 1.07 | 0.16 | 1.29 | 0.20 | 0.22 | 0.98 | -0.01 | 1.16 | -0.02 | 0.18 |
| 4年1月 | 1.10 | 0.13 | 1.33 | 0.17 | 0.23 | 0.98 | 0.00 | 1.14 | -0.02 | 0.16 |
| 2月 | 1.14 | 0.15 | 1.35 | 0.17 | 0.21 | 1.03 | 0.05 | 1.19 | 0.05 | 0.16 |
| 3月 | 1.09 | 0.14 | 1.29 | 0.17 | 0.20 | 1.04 | 0.01 | 1.23 | 0.04 | 0.19 |
| 4月 | 0.98 | 0.14 | 1.19 | 0.18 | 0.21 | 1.06 | 0.02 | 1.31 | 0.08 | 0.25 |
| 5月 | 0.97 | 0.13 | 1.17 | 0.16 | 0.20 | 1.06 | 0.00 | 1.33 | 0.02 | 0.27 |
| 6月 | 0.99 | 0.14 | 1.20 | 0.15 | 0.21 | 1.08 | 0.02 | 1.35 | 0.02 | 0.27 |
| 7月 | 1.04 | 0.14 | 1.26 | 0.16 | 0.22 | 1.09 | 0.01 | 1.36 | 0.01 | 0.27 |
| 8月 | 1.08 | 0.16 | 1.32 | 0.20 | 0.24 | 1.12 | 0.03 | 1.37 | 0.01 | 0.25 |
| 9月 | 1.11 | 0.16 | 1.35 | 0.20 | 0.24 | 1.14 | 0.02 | 1.40 | 0.03 | 0.26 |
| 10月 | 1.15 | 0.18 | 1.39 | 0.22 | 0.24 | 1.17 | 0.03 | 1.40 | 0.00 | 0.23 |
| 11月 | 1.21 | 0.20 | 1.47 | 0.25 | 0.26 | 1.19 | 0.02 | 1.42 | 0.02 | 0.23 |

*季節求人については受理所を就業地とみなしている。

*就業地として複数の市区町村が挙げられている求人については、求人数を該当の市区町村に割り当てることにより集計している。

*ハローワークインターネットサービスの機能拡充に伴う令和3年9月以降の数値については、1頁の(注)を参照。