

令和4年3月

職業安定業務月報

(最近の雇用失業情勢)

有効求人倍率は、前月に比べ0.01ポイント上昇

有効求人倍率 1.04倍 (原数値 1.09倍)

新規求人倍率 1.67倍 (原数値 1.58倍)

業務統計主要項目	1頁
最近の雇用失業情勢	2頁
求人・求職等状況	4頁
常用職業紹介状況	6頁
産業別新規求人の状況	8頁
産業別・規模別新規求人数	10頁
新規求職者(常用)の就業・不就業の状態別内訳	11頁
安定所別有効求人・有効求職状況	12頁
年齢別常用職業紹介状況	14頁
中高年齢者求職・就職状況	16頁
パートタイム職業紹介状況	18頁
雇用保険適用状況	19頁
雇用保険給付関係状況	20頁
受理地別・就業地別有効求人倍率の比較	22頁

滋賀労働局 職業安定部

業 務 統 計 主 要 項 目

		4年3月	前年同月	比(差)	前月	比(差)
① 有効求人倍率(倍)	季節調整値	1.04	0.90	-	1.03	※1外 0.01
	原数値	1.09	0.95	※1外 0.14	1.14	-
② 新規求人倍率(倍)	季節調整値	1.67	1.54	-	1.82	※1外 △0.15
	原数値	1.58	1.42	※1外 0.16	1.93	-
③ 有効求人数(人)	一般	13,848	12,153	13.9%	13,732	-
	パート	12,386	10,850	14.2%	12,098	-
	計	26,234	23,003	14.0%	25,830	-
	季節調整値	23,653	20,525	-	23,281	1.6%
④ 有効求職者数(人)	一般	13,740	14,280	△3.8%	13,093	-
	パート	10,293	10,049	2.4%	9,618	-
	計	24,033	24,329	△1.2%	22,711	-
	季節調整値	22,688	22,792	-	22,695	△0.0%
⑤ 新規求人数(人)	一般	4,510	4,214	7.0%	4,852	-
	パート	4,099	3,942	4.0%	5,546	-
	計	8,609	8,156	5.6%	10,398	-
	季節調整値	8,214	7,327	-	8,618	△4.7%
⑥ 新規求職者数(人)	一般	3,170	3,312	△4.3%	2,984	-
	パート	2,272	2,431	△6.5%	2,405	-
	計	5,442	5,743	△5.2%	5,389	-
	季節調整値	4,929	4,764	-	4,731	4.2%
⑦ 就職件数(件)	一般	1,014	953	6.4%	654	
	パート	1,673	1,479	13.1%	802	
	計	2,687	2,432	10.5%	1,456	
中高年齢者	⑧ 新規求職者数(人)	45歳以上	2,904	3,069	△5.4%	3,018
		55歳以上	1,819	1,870	△2.7%	1,848
	⑨ 有効求職者数(人)	45歳以上	13,295	13,177	0.9%	12,546
		55歳以上	8,389	8,099	3.6%	7,866
	⑩ 就職件数(件)	45歳以上	1,640	1,372	19.5%	807
		55歳以上	1,006	777	29.5%	462
雇用保険	⑪ 受給資格決定件数(件)	1,503	1,532	△1.9%	1,284	
	⑫ 受給者実人員(人)	4,872	5,687	△14.3%	4,795	

(注)ハローワークインターネットサービスの機能拡充に伴い、令和3年9月以降の数値には、ハローワークに来所せず、オンライン上で求職登録した求職者数や、求職者がハローワークインターネットサービスの求人に直接応募した就職件数等が含まれている。

最近の雇用失業情勢

令和4年4月 「月例経済報告(内閣府)」

景気は、新型コロナウイルス感染症による厳しい状況が緩和される中で、持ち直しの動きがみられる。

先行きについては、感染対策に万全を期し、経済社会活動が正常化に向かう中で、各種政策の効果や海外経済の改善もあって、景気が持ち直していくことが期待される。ただし、ウクライナ情勢等による不透明感がみられる中で、原材料価格の上昇や金融資本市場の変動、供給面での制約等による下振れリスクに十分注意する必要がある。また、感染症による影響を注視する必要がある。

全国の雇用失業情勢 (令和4年3月)

- ・ 令和4年3月の完全失業率(季節調整値)は2.6%と前月より0.1ポイント低下した。(男は2.7%、女は2.4%)
- ・ 令和4年3月の有効求人倍率(季節調整値)は1.22倍で、前月から0.01ポイント上昇。
- ・ 完全失業者数(原数値)は180万人と前年同月差9万人減少。(季節調整値は179万人と前月差9万人減少)

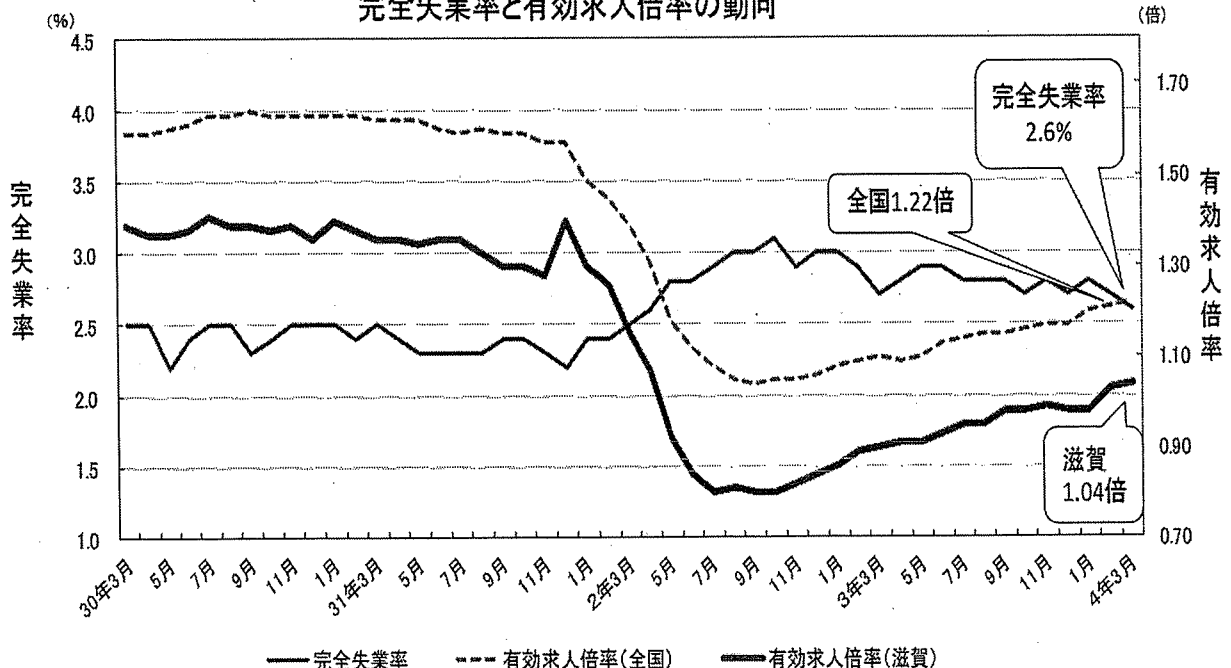
理由別(季調値)にみると、「非自発的理由」による離職者は55万人で、このうち「勤め先都合」による離職者は33万人。「自発的理由」による離職者は67万人となった。

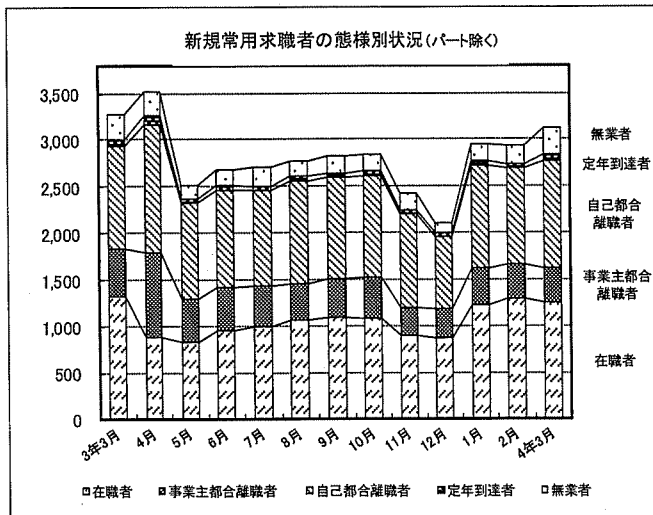
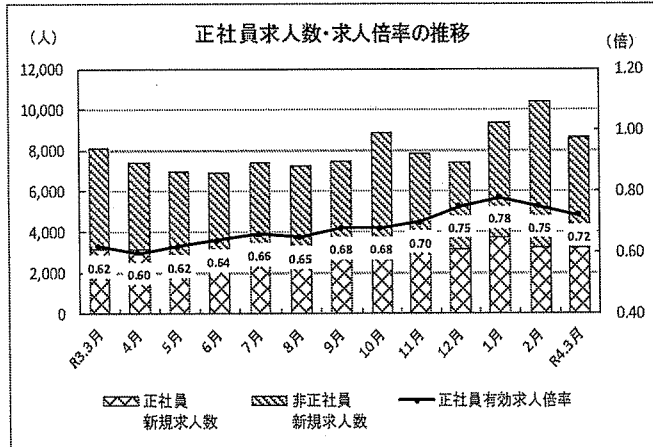
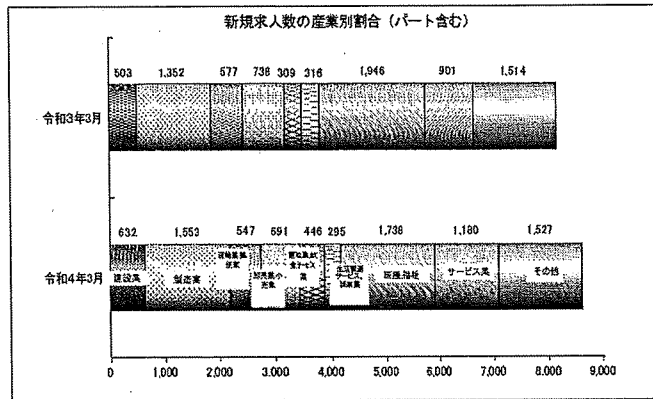
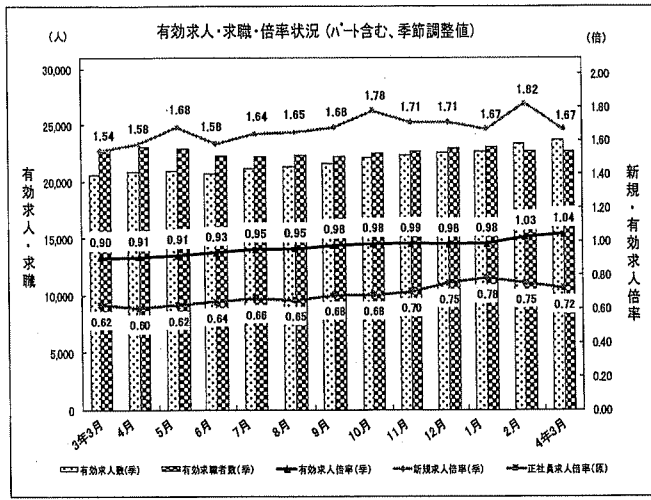
年齢階層別完全失業率	男性	女性
15～24	5.2	3.7
25～34	3.8	3.3
35～44	2.4	2.5
45～54	1.9	2.0
55～64	2.8	2.2
65～	2.6	1.1

	完全失業率(%) (令和4年1～3月)	有効求人倍率(季) 4年3月(倍)		
北海道	3.1	1.08		
東北	2.6	1.36		
南関東	2.8	1.08		
北関東・甲信	2.7	1.36	滋賀	1.04
北陸	2.7	1.56	京都	1.12
東海	1.9	1.34	大阪	1.16
近畿	2.8	1.10	兵庫	0.96
中国	2.2	1.48	奈良	1.23
四国	2.4	1.34	和歌山	1.13
九州	2.9	1.22		
全国	2.7	1.22		

*完全失業率は原数値、有効求人倍率は季節調整値

完全失業率と有効求人倍率の動向





滋賀の雇用失業情勢(令和4年3月)

- 有効求人倍率(季節調整値)は、前月を0.01ポイント上回り1.04倍となった。
- 正社員有効求人倍率(原数値)は、前年同月を0.10ポイント上回り0.72倍となった。
- 有効求人数(季節調整値)は、23,653人で前月比1.6%増となった。
原数値では、前年同月に比べ14.0%増(3,231人増)12か月連続で増加となった。
- 有効求職者数(季節調整値)は、22,688人で前月比で同水準となった。
原数値では、前年同月比1.2%減(296人減)と9か月連続で減少となった。
- 新規求人倍率(季節調整値)は、前月を0.15ポイント下回り1.67倍となった。

新規求人の状況

新規求人数(原数値)は、8,609人で前年同月比5.6%増となった。

季節調整値では、前月比4.7%減と2か月ぶりに減少となった。建設業で25.6%、製造業で14.9%、学術研究、専門・技術サービス業で35.8%、宿泊業、飲食サービス業で44.3%、サービス業で31.0%の増加、情報通信業で30.1%、運輸業、郵便業で5.2%、卸売業、小売業で6.4%、生活関連サービス業、娯楽業で6.6%、教育、学習支援業で15.1%、医療、福祉で10.7%の減少となった。

製造業の新規求人数(原数値)を主要業種別に前年同月と比較すると、食料品・たばこで7.0%、金属製品で35.2%、はん用機器で22.1%、電気機器で10.8%、輸送用機器で70.4%の増加となった。

3月の新規求人数を雇用形態別に前年同月と比較すると、正社員求人は2.7%の増加、非正社員求人は7.3%の増加となった。非正社員求人のうちパート求人は4.0%の増加となった。

正社員求人が全体の新規求人に占める割合をみると、前年同月より1.1ポイント低下し、37.4%となった。

新規求職者等の状況

新規求職申込件数(原数値)は5,442人で、前年同月比5.2%減少となった。

常用ベース(パートを除く)新規求職者は3,162人で前年同月比4.3%の減少となった。

常用求職者数を態様別に前年同月と比較すると、在職者(5.6%減)、定年到達者(10.3%増)、事業主都合離職者(26.6%減)、自己都合離職者(3.9%増)、無業者(4.7%増)となった。

求 人 ・ 求 職

項目 年度月別	新規求人数		新規求職申込件数		新規求人倍率		有効求人数		有効求職者数		有効 滋賀県	
	前年比	前年比	前年比	前年比	原数値	季調値	前年比	前年比	前年比	前年比	原数値	
											パート除く	パート除く
29年度	9,920	4.4	5,072	-5.8	1.96		27,272	5.2	20,573	-4.7	1.33	1.18
30年度	9,804	-1.2	4,834	-4.7	2.03		27,493	0.8	19,920	-3.2	1.38	1.26
令和元年度	9,414	-4.0	4,790	-0.9	1.97		26,462	-3.8	20,235	1.6	1.31	1.17
2年度	7,124	-24.3	4,807	0.4	1.48		19,499	-26.3	22,607	11.7	0.86	0.76
3年度	7,985	12.1	4,760	-1.0	1.68		21,975	12.7	22,627	0.1	0.97	0.93
3月	8,428	-12.1	5,023	-2.0	1.68	1.78	25,968	-13.0	21,556	2.9	1.20	1.00
4月	6,209	-34.9	5,534	-9.8	1.12	1.51	20,931	-20.9	21,350	-0.4	0.98	0.84
5月	5,514	-35.2	4,470	-7.2	1.23	1.33	17,496	-31.4	20,847	-1.0	0.84	0.74
6月	6,726	-27.8	5,421	23.7	1.24	1.31	16,736	-34.8	21,746	6.3	0.77	0.69
7月	6,884	-29.7	5,055	8.3	1.36	1.36	17,249	-33.7	22,573	12.2	0.76	0.66
8月	6,632	-16.8	4,303	3.8	1.54	1.46	17,935	-29.1	22,937	16.6	0.78	0.66
9月	6,815	-22.9	5,048	1.4	1.35	1.41	18,557	-27.1	23,782	18.5	0.78	0.67
10月	7,230	-28.8	4,862	-1.8	1.49	1.44	19,041	-26.1	24,109	18.9	0.79	0.70
11月	7,390	-16.1	3,728	-8.9	1.98	1.65	19,527	-25.0	23,256	17.0	0.84	0.75
12月	6,672	-39.5	3,387	-3.6	1.97	1.59	19,741	-30.3	21,707	17.5	0.91	0.82
3年 1月	8,410	-14.8	4,792	-10.9	1.76	1.56	21,064	-24.5	21,742	13.6	0.97	0.87
2月	8,854	-17.4	5,337	-1.1	1.66	1.58	22,711	-22.1	22,910	10.7	0.99	0.88
3月	8,156	-3.2	5,743	14.3	1.42	1.54	23,003	-11.4	24,329	12.9	0.95	0.85
4月	7,412	19.4	6,556	18.5	1.13	1.58	20,939	0.0	25,041	17.3	0.84	0.81
5月	6,925	25.6	4,402	-1.5	1.57	1.68	19,952	14.0	23,859	14.4	0.84	0.83
6月	6,881	2.3	4,603	-15.1	1.49	1.58	19,512	16.6	22,881	5.2	0.85	0.85
7月	7,392	7.4	4,414	-12.7	1.67	1.64	19,694	14.2	21,831	-3.3	0.90	0.89
8月	7,255	9.4	4,381	1.8	1.66	1.65	19,980	11.4	21,711	-5.3	0.92	0.88
9月	7,492	9.9	4,687	-7.2	1.60	1.68	20,871	12.5	21,962	-7.7	0.95	0.92
10月	8,866	22.6	4,808	-1.1	1.84	1.78	21,918	15.1	22,551	-6.5	0.97	0.93
11月	7,834	6.0	4,035	8.2	1.94	1.71	22,553	15.5	22,345	-3.9	1.01	0.96
12月	7,389	10.7	3,482	2.8	2.12	1.71	22,512	14.0	21,138	-2.6	1.07	1.02
4年 1月	9,365	11.4	4,924	2.8	1.90	1.67	23,703	12.5	21,464	-1.3	1.10	1.05
2月	10,398	17.4	5,389	1.0	1.93	1.82	25,830	13.7	22,711	-0.9	1.14	1.05
3月	8,609	5.6	5,442	-5.2	1.58	1.67	26,234	14.0	24,033	-1.2	1.09	1.01

大津所	1,737	4.3	1,169	-1.4	1.49		5,273	15.2	5,507	0.8	0.96	0.84
高島出張所	401	8.7	180	-22.1	2.23		975	8.6	901	-6.2	1.08	0.88
長浜所	990	9.6	647	9.1	1.53		2,739	15.2	2,297	-0.5	1.19	1.17
彦根所	1,286	-0.1	776	-12.6	1.66		4,414	15.5	3,149	-5.8	1.40	1.28
東近江所	1,304	-3.0	971	3.7	1.34		4,061	16.2	4,048	0.8	1.00	1.04
うちハローワークプラザ	-		222	13.8	-		-		773	13.0	-	-
甲賀所	904	6.6	535	-2.4	1.69		2,923	17.8	2,807	-1.2	1.04	1.14
草津所	1,987	14.3	1,164	-14.5	1.71		5,849	9.3	5,324	-1.3	1.10	0.91
うち新卒応援ハローワーク	-		110	0.0	-		-		438	9.2	-	-

* 受給資格決定件数・受給者実人員は、一般＋高年齢求職者＋特例。
 * 受給資格決定件数は、令和2年1月以降、各ハローワーク計は労働局計に必ずしも一致しない。
 * ハローワークインターネットサービスの機能拡充に伴う令和3年9月以降の数値については、1頁の(注)を参照。

等 状 況

(パートを含む)

年度=月平均 前年比=% r=修正値

求人倍率		完全失業者数 (全国・年計)		紹介件数		就職件数		充足数		受給資格決定件数		受給者実人員		年度月別
全 国		実数 万人	完全 失業率 (%)	前年比	前年比	前年比	前年比	前年比	前年比	前年比	前年比	前年比		
季節調整値	パート含む													
1.54		190	2.8	6,569	-9.2	1,929	-4.1	1,786	-3.6	1,510	-5.1	4,753	-6.2	29年度
1.62		167	2.4	5,927	-9.8	1,825	-5.4	1,673	-6.3	1,512	0.1	4,591	-3.4	30年度
1.55		163	2.4	5,644	-4.8	1,671	-8.4	1,554	-7.1	1,554	2.8	4,713	2.7	令和元年度
1.10		192	2.8	5,396	-4.4	1,498	-10.4	1,402	-9.8	1,830	17.8	6,129	30.0	2年度
1.16		195	2.8	4,976	-7.8	1,527	1.9	1,422	1.4	1,615	-11.7	5,495	-10.3	3年度
1.15	1.39	177	2.5	7,296	0.2	2,487	-3.3	2,385	-2.2	1,393	7.6	4,365	8.3	3月
1.07	1.31	190	2.6	4,625	-16.3	1,649	-18.0	1,538	-16.6	2,459	-1.4	4,505	-2.4	4月
0.92	1.18	199	2.8	4,196	-21.8	1,136	-36.8	1,042	-37.9	2,554	15.0	5,378	4.4	5月
0.84	1.12	196	2.8	5,771	8.5	1,433	-17.5	1,318	-17.0	2,394	72.4	6,041	24.2	6月
0.80	1.08	198	2.9	5,547	5.0	1,467	-8.9	1,379	-7.2	2,115	44.8	6,767	29.5	7月
0.81	1.05	207	3.0	4,746	0.6	1,336	-3.3	1,285	-1.1	1,620	30.9	6,963	41.4	8月
0.80	1.04	211	3.0	5,628	-7.1	1,579	-4.8	1,500	-4.3	1,815	28.6	6,991	47.5	9月
0.80	1.05	217	3.1	5,370	-12.2	1,586	-7.7	1,438	-8.0	2,006	18.8	7,038	46.3	10月
0.82	1.05	196	2.9	4,419	-14.8	1,436	-7.3	1,332	-4.2	1,411	0.3	6,554	47.5	11月
0.84	1.06	195	3.0	3,927	-0.5	1,253	-6.7	1,147	-7.7	1,143	5.8	6,072	36.5	12月
0.86	1.08	199	3.0	4,851	-5.9	1,124	-1.7	1,028	-1.5	1,547	-1.0	5,832	27.8	3年 1月
0.89	1.09	195	2.9	7,861	1.4	1,545	-4.6	1,444	-7.1	1,367	5.1	5,723	29.7	2月
0.90	1.10	189	2.7	7,807	7.0	2,432	-2.2	2,371	-0.6	1,532	10.0	5,687	30.3	3月
0.91	1.09	211	2.8	5,870	26.9	1,846	11.9	1,747	13.6	2,844	15.7	5,940	31.9	4月
0.91	1.10	213	2.9	4,784	14.0	1,496	31.7	1,383	32.7	2,242	-12.2	6,006	11.7	5月
0.93	1.13	207	2.9	5,214	-9.7	1,645	14.8	1,544	17.1	1,621	-32.3	6,049	0.1	6月
0.95	1.14	193	2.8	4,325	-22.0	1,375	-6.3	1,263	-8.4	1,420	-32.9	5,899	-12.8	7月
0.95	1.15	194	2.8	4,173	-12.1	1,235	-7.6	1,149	-10.6	1,429	-11.8	5,891	-15.4	8月
0.98	1.15	194	2.8	4,856	-13.7	1,431	-9.4	1,295	-13.7	1,572	-13.4	5,689	-18.6	9月
0.98	1.16	184	2.7	4,604	-14.3	1,427	-10.0	1,295	-9.9	1,555	-22.5	5,376	-23.6	10月
0.99	1.17	183	2.8	4,170	-5.6	1,411	-1.7	1,285	-3.5	1,312	-7.0	5,369	-18.1	11月
0.98	1.17	173	2.7	3,425	-12.8	1,140	-9.0	1,043	-9.1	1,155	1.0	5,096	-16.1	12月
0.98	1.20	185	2.8	4,410	-9.1	1,171	4.2	1,030	0.2	1,444	-6.7	4,962	-14.9	4年 1月
1.03	1.21	180	2.7	7,225	-8.1	1,456	-5.8	1,417	-1.9	1,284	-6.1	4,795	-16.2	2月
1.04	1.22	180	2.6	6,658	-14.7	2,687	10.5	2,608	10.0	1,503	-1.9	4,872	-14.3	3月

				1,603	-14.9	482	2.6	487	3.2	342	-8.3	1,148	-21.4	大 津 所
				213	-28.0	123	-13.4	110	-11.3	59	1.7	137	-18.5	高 島 出 張 所
				752	-12.1	327	15.1	303	15.2	177	21.2	547	-9.4	長 浜 所
				964	-26.6	356	9.5	377	-3.1	195	9.6	629	-6.0	彦 根 所
				940	-10.4	434	17.3	375	22.1	248	1.6	775	-16.7	東 近 江 所
				279	6.9	127	46.0	-	-	-	-	-	-	う ち ハ ロ ー ワ ー ク プ ラ ザ
				631	-14.5	279	-0.4	265	4.3	159	1.9	500	-13.8	甲 賀 所
				1,555	-7.0	686	22.3	691	23.0	323	-15.4	1,136	-10.9	草 津 所
				114	-6.6	31	-11.4	-	-	-	-	-	-	う ち 新 卒 応 援 ハ ロ ー ワ ー ク

常 用 職 業

項目	常用（パートタイムを除く）											
	月間有効求職者数		新規求職申込件数		月間有効求職人数		新規求職人数		就職件数		充足数	
	①	前年比	②	前年比	③	前年比	④	前年比	⑤	前年比	⑥	前年比
年度月別												
29年度	12,696	-6.4	3,202	-7.1	13,848	7.3	5,002	5.8	1,018	-5.4	938	-4.1
30年度	11,990	-5.6	2,983	-6.8	14,020	1.2	4,941	-1.2	949	-6.8	858	-8.5
令和元年度	12,002	0.1	2,926	-1.9	13,102	-6.5	4,553	-7.9	818	-13.8	750	-12.6
2年度	13,573	13.1	2,900	-0.9	9,849	-24.8	3,513	-22.8	646	-21.0	588	-21.6
3年度	13,178	-2.9	2,817	-2.9	11,400	15.7	4,017	14.3	670	3.7	613	4.3
3月	12,824	2.2	3,075	-1.3	12,116	-18.9	3,724	-15.3	1,033	-21.1	951	-21.9
4月	12,743	1.0	3,333	-5.2	10,230	-22.9	3,223	-34.9	711	-26.9	663	-24.1
5月	12,516	2.1	2,752	-2.3	8,952	-30.6	2,856	-35.7	526	-40.5	477	-42.4
6月	13,120	11.5	3,321	25.8	8,823	-31.9	3,388	-23.8	610	-29.2	545	-30.3
7月	13,727	14.8	3,110	3.0	8,823	-33.6	3,341	-33.7	661	-17.5	583	-20.7
8月	13,926	17.8	2,634	0.8	8,940	-30.7	3,100	-25.4	554	-22.1	508	-24.0
9月	14,351	19.4	2,941	-1.9	9,305	-29.0	3,403	-22.4	667	-21.0	610	-23.0
10月	14,458	20.6	2,877	-5.2	9,744	-26.7	3,721	-29.1	635	-26.2	560	-27.3
11月	13,938	18.2	2,321	-10.7	10,005	-24.5	3,605	-18.4	679	-15.4	609	-14.3
12月	13,086	17.9	2,166	-4.1	10,110	-25.5	3,359	-26.1	573	-18.0	507	-19.3
3年 1月	13,162	14.5	2,950	-9.8	10,714	-18.7	4,245	-11.8	541	-3.9	494	-2.4
2月	13,598	9.9	3,091	-5.4	11,208	-16.1	4,044	-9.3	691	-12.4	629	-16.1
3月	14,249	11.1	3,303	7.4	11,334	-6.5	3,868	3.9	904	-12.5	867	-8.8
4月	14,315	12.3	3,544	6.3	10,845	6.0	3,903	21.1	756	6.3	721	8.7
5月	13,578	8.5	2,542	-7.6	10,609	18.5	3,546	24.2	631	20.0	584	22.4
6月	13,086	-0.3	2,713	-18.3	10,474	18.7	3,590	6.0	690	13.1	616	13.0
7月	12,784	-6.9	2,739	-11.9	10,665	20.9	3,876	16.0	658	-0.5	593	1.7
8月	12,989	-6.7	2,832	7.5	10,668	19.3	3,768	21.5	622	12.3	565	11.2
9月	13,154	-8.3	2,851	-3.1	11,361	22.1	4,212	23.8	682	2.2	596	-2.3
10月	13,357	-7.6	2,875	-0.1	11,595	19.0	4,320	16.1	697	9.8	630	12.5
11月	13,080	-6.2	2,454	5.7	11,678	16.7	3,876	7.5	633	-6.8	601	-1.3
12月	12,386	-5.3	2,131	-1.6	11,680	15.5	3,983	18.6	536	-6.5	481	-5.1
4年 1月	12,635	-4.0	2,982	1.1	12,139	13.3	4,546	7.1	562	3.9	492	-0.4
2月	13,064	-3.9	2,978	-3.7	12,475	11.3	4,392	8.6	613	-11.3	591	-6.0
3月	13,711	-3.8	3,162	-4.3	12,614	11.3	4,189	8.3	959	6.1	885	2.1

大 津 所	3,235	-0.5	693	3.7	2,463	12.5	795	6.7	179	18.5	168	15.9
高 島 出 張 所	476	0.8	85	-17.5	411	13.2	158	-1.9	38	-15.6	33	0.0
長 浜 所	1,303	-3.1	377	8.3	1,320	16.2	485	27.6	138	22.1	119	20.2
彦 根 所	1,668	-9.5	410	-10.9	1,954	10.8	638	0.2	114	16.3	132	-0.8
東 近 江 所	2,241	-3.7	566	8.0	2,126	11.3	712	1.0	171	3.6	136	0.0
うちハローワークプラザ	414	0.0	128	12.3	-	-	-	-	32	-17.9	-	-
甲 賀 所	1,577	-8.7	318	-8.6	1,692	21.3	521	21.7	108	-16.3	111	-9.8
草 津 所	3,211	-2.2	713	-16.3	2,648	2.8	880	8.4	211	3.9	186	-6.1
うち新卒応援ハローワーク	387	8.7	99	0.0	-	-	-	-	19	-20.8	-	-

*ハローワークインターネットサービスの機能拡充に伴う令和3年9月以降の数値については、1頁の(注)を参照。

紹 介 状 況

年度=月平均

正 社 員														年度月別
有効求人倍率 ③/①	新規求人倍率 ④/②	就職率 ⑤/②×100	充足率 ⑥/④×100	月間有効求人数		新規求人数		就職件数		充足数		有効求人倍率 ⑦/①	充足率 ⑩/⑧×100	
				⑦	前年比	⑧	前年比	⑨	前年比	⑩	前年比			
1.09	1.56	31.8	18.8	9,940	9.0	3,526	8.3	728	-3.3	654	-2.1	0.78	18.5	29年度
1.17	1.66	31.8	17.4	10,359	4.2	3,584	1.6	688	-5.5	611	-6.6	0.86	17.0	30年度
1.09	1.56	28.0	16.5	10,093	-2.6	3,464	-3.3	604	-12.2	545	-10.8	0.84	15.7	令和元年度
0.73	1.21	22.3	16.7	7,803	-22.7	2,754	-20.5	488	-19.2	442	-18.9	0.57	16.0	2年度
0.87	1.43	23.8	15.3	9,036	15.8	3,144	14.2	514	5.3	467	5.7	0.69	14.9	3年度
0.94	1.21	33.6	25.5	9,055	-15.2	2,862	-11.0	641	-20.1	561	-20.3	0.71	19.6	3月
0.80	0.97	21.3	20.6	7,978	-21.2	2,559	-34.0	502	-26.3	469	-23.2	0.63	18.3	4月
0.72	1.04	19.1	16.7	7,101	-29.1	2,238	-32.9	391	-39.4	357	-40.9	0.57	16.0	5月
0.67	1.02	18.4	16.1	7,069	-30.6	2,719	-23.3	467	-27.5	415	-28.7	0.54	15.3	6月
0.64	1.07	21.3	17.4	7,251	-30.8	2,741	-32.4	513	-17.4	451	-19.2	0.53	16.5	7月
0.64	1.18	21.0	16.4	7,299	-28.8	2,406	-23.8	436	-24.6	397	-26.2	0.52	16.5	8月
0.65	1.16	22.7	17.9	7,531	-27.9	2,751	-21.3	530	-13.4	478	-14.3	0.52	17.4	9月
0.67	1.29	22.1	15.0	7,791	-26.0	2,920	-29.9	509	-21.5	438	-24.7	0.54	15.0	10月
0.72	1.55	29.3	16.9	7,844	-24.5	2,733	-15.0	501	-16.9	456	-12.5	0.56	16.7	11月
0.77	1.55	26.5	15.1	8,075	-21.8	2,795	-16.8	469	-17.3	416	-18.4	0.62	14.9	12月
0.81	1.44	18.3	11.6	8,386	-13.5	3,206	-6.7	441	-6.6	404	-3.8	0.64	12.6	3年 1月
0.82	1.31	22.4	15.6	8,492	-11.6	2,844	-7.2	502	-6.0	454	-8.5	0.62	16.0	2月
0.80	1.17	27.4	22.4	8,821	-2.6	3,137	9.6	591	-7.8	567	1.1	0.62	18.1	3月
0.76	1.10	21.3	18.5	8,651	8.4	3,115	21.7	561	11.8	538	14.7	0.60	17.3	4月
0.78	1.39	24.8	16.5	8,412	18.5	2,695	20.4	470	20.2	439	23.0	0.62	16.3	5月
0.80	1.32	25.4	17.2	8,312	17.6	2,889	6.3	528	13.1	467	12.5	0.64	16.2	6月
0.83	1.42	24.0	15.3	8,449	16.5	3,068	11.9	496	-3.3	436	-3.3	0.66	14.2	7月
0.82	1.33	22.0	15.0	8,442	15.7	2,897	20.4	496	13.8	455	14.6	0.65	15.7	8月
0.86	1.48	23.9	14.2	8,925	18.5	3,319	20.6	536	1.1	470	-1.7	0.68	14.2	9月
0.87	1.50	24.2	14.6	9,122	17.1	3,355	14.9	570	12.0	514	17.4	0.68	15.3	10月
0.89	1.58	25.8	15.5	9,221	17.6	3,060	12.0	509	1.6	478	4.8	0.70	15.6	11月
0.94	1.87	25.2	12.1	9,340	15.7	3,178	13.7	429	-8.5	377	-9.4	0.75	11.9	12月
0.96	1.52	18.8	10.8	9,834	17.3	3,738	16.6	468	6.1	406	0.5	0.78	10.9	4年 1月
0.95	1.47	20.6	13.5	9,839	15.9	3,192	12.2	473	-5.8	450	-0.9	0.75	14.1	2月
0.92	1.32	30.3	21.1	9,880	12.0	3,223	2.7	635	7.4	571	0.7	0.72	17.7	3月

0.76	1.15	25.8	21.1	1,955	12.4	597	-1.6	108	9.1	90	18.4	0.60	15.1	大 津 所
0.86	1.86	44.7	20.9	362	16.0	137	-3.5	32	-3.0	28	7.7	0.76	20.4	高 島 出 張 所
1.01	1.29	36.6	24.5	961	10.3	352	20.5	99	32.0	89	25.4	0.74	25.3	長 浜 所
1.17	1.56	27.8	20.7	1,471	9.1	473	-1.7	62	17.0	63	-12.5	0.88	13.3	彦 根 所
0.95	1.26	30.2	19.1	1,756	17.6	591	0.0	122	18.4	96	6.7	0.78	16.2	東 近 江 所
-	-	25.0	-	-	-	-	-	17	-15.0	-	-	-	-	うちハローワークプラザ
1.07	1.64	34.0	21.3	1,237	19.4	396	11.5	71	-21.1	77	-12.5	0.78	19.4	甲 賀 所
0.82	1.23	29.6	21.1	2,138	5.7	677	1.2	141	2.2	128	-11.1	0.67	18.9	草 津 所
-	-	19.2	-	-	-	-	-	16	-23.8	-	-	-	-	うち新卒応援ハローワーク

産 業 別 新 規

項目 年度月別	産業計		建設業		製造業		食料品・たばこ		繊維工業		印刷		窯業・土石		金属製品		はん用機器		電子部品・デバイス・電子回路		電気機器	
	前年比	前年比	前年比	前年比	前年比	前年比	前年比	前年比	前年比	前年比	前年比	前年比	前年比	前年比	前年比	前年比	前年比	前年比	前年比	前年比	前年比	前年比
29年度	9,920	4.4	489	14.0	1,740	19.3	247	10.8	78	11.4	36	2.9	87	22.5	154	6.9	124	39.3	148	13.0	193	34.0
30年度	9,804	-1.2	502	2.7	1,731	-0.5	274	10.9	83	6.4	43	19.4	79	-9.2	171	11.0	120	-3.2	138	-6.8	179	-7.3
令和元年度	9,414	-4.0	526	4.8	1,422	-17.9	234	-14.6	72	-13.3	50	16.3	69	-12.7	127	-25.7	102	-15.0	91	-34.1	118	-34.1
2年度	7,124	-24.3	517	-1.7	973	-31.6	140	-40.2	53	-26.4	26	-48.0	59	-14.5	89	-29.9	76	-25.5	56	-38.5	78	-33.9
3年度	7,985	12.1	555	7.4	1,411	45.0	161	15.0	61	15.1	28	7.7	80	35.6	154	73.0	121	59.2	97	73.2	117	50.0
3年1月	8,428	-12.1	455	1.8	1,181	-19.1	141	-35.3	53	-22.1	40	122.2	43	-41.9	98	-43.4	80	-9.1	64	-23.8	98	-44.3
4月	6,209	-34.9	592	-2.6	811	-46.1	147	-40.5	34	-65.7	22	-50.0	54	-34.9	75	-35.9	66	-37.7	46	-60.7	62	-47.5
5月	5,514	-35.2	440	-9.3	733	-57.3	106	-70.0	40	-52.4	28	-49.1	30	-55.2	84	-34.9	82	-30.5	66	-27.5	83	-43.5
6月	6,726	-27.8	483	-10.2	877	-41.9	101	-63.4	41	17.1	22	-38.9	51	-25.0	74	-38.8	62	-31.1	46	-54.9	65	-57.8
7月	6,884	-29.7	537	-25.3	839	-48.5	121	-53.3	38	-61.2	17	-67.3	60	-22.1	99	-32.7	61	-57.0	24	-78.4	54	-51.8
8月	6,632	-16.8	413	0.5	779	-47.5	157	-42.5	33	-57.1	18	-14.3	33	-40.0	59	-48.2	77	-30.6	50	-43.8	64	-48.0
9月	6,815	-22.9	509	-5.4	976	-31.1	116	-48.2	64	20.8	30	-53.1	61	-12.9	79	-51.5	65	-4.4	38	-64.5	93	-25.6
10月	7,230	-28.8	627	-13.9	1,043	-34.8	146	-48.8	59	-32.2	32	-43.9	80	-7.0	113	-21.0	77	-36.4	55	-41.5	70	-49.3
11月	7,390	-16.1	481	23.0	905	-30.8	171	-7.1	55	-38.2	46	21.1	38	-28.3	76	-35.0	69	-40.5	63	-14.9	69	-36.7
12月	6,672	-39.5	431	1.7	1,006	-21.2	127	-22.6	49	-2.0	29	-72.9	90	12.5	70	-53.0	75	8.7	55	-34.5	81	-9.0
2月	8,410	-14.8	622	8.2	1,233	-5.7	160	-36.3	73	14.1	32	-30.4	72	-22.6	118	-1.7	108	5.9	46	-45.9	88	-8.3
3月	8,854	-17.4	565	27.0	1,116	-1.6	145	0.0	59	-15.7	15	-55.9	56	9.8	98	-3.0	57	-41.2	71	-9.0	90	-12.6
4月	8,156	-3.2	503	10.5	1,352	14.5	185	31.2	88	66.0	19	-52.5	82	90.7	122	24.5	113	41.3	113	76.6	111	13.3
5月	7,412	19.4	597	0.8	1,258	55.1	171	16.3	45	32.4	38	72.7	41	-24.1	142	89.3	110	66.7	74	60.9	97	56.5
6月	6,925	25.6	459	4.3	1,080	47.3	85	-19.8	63	57.5	8	-71.4	91	203.3	103	22.6	77	-6.1	91	37.9	78	-6.0
7月	6,881	2.3	555	14.9	1,392	58.7	133	31.7	56	36.6	40	81.8	78	52.9	149	101.4	140	125.8	119	158.7	104	60.0
8月	7,392	7.4	500	-6.9	1,370	63.3	165	36.4	51	34.2	7	-58.8	59	-1.7	180	81.8	103	68.9	89	270.8	143	164.8
9月	7,255	9.4	455	10.2	1,254	61.0	153	-2.5	73	121.2	11	-38.9	90	172.7	112	89.8	115	49.4	65	30.0	93	45.3
10月	7,492	9.9	614	20.6	1,539	57.7	165	42.2	54	-15.6	73	143.3	101	65.6	136	72.2	131	101.5	156	310.5	122	31.2
11月	8,866	22.6	589	-6.1	1,733	66.2	278	90.4	76	28.8	20	-37.5	69	-13.8	237	109.7	140	81.8	147	167.3	138	97.1
12月	7,834	6.0	520	8.1	1,330	47.0	160	-6.4	57	3.6	25	-45.7	75	97.4	141	85.5	110	59.4	56	-11.1	122	76.8
4年1月	7,389	10.7	522	21.1	1,394	38.6	96	-24.4	66	34.7	22	-24.1	88	-2.2	143	104.3	133	77.3	130	136.4	96	18.5
2月	9,365	11.4	633	1.8	1,602	29.9	207	29.4	38	-47.9	13	-59.4	96	33.3	212	79.7	128	18.5	73	58.7	158	79.5
3月	10,398	17.4	582	3.0	1,426	27.8	116	-20.0	72	22.0	43	186.7	82	46.4	122	24.5	124	117.5	73	2.8	128	42.2
3月	8,609	5.6	632	25.6	1,553	14.9	198	7.0	79	-10.2	41	115.8	86	4.9	165	35.2	138	22.1	92	-18.6	123	10.8

大 津 所	1,737	4.3	142	54.3	122	10.9	47	4.4	0	-100.0	1	-50.0	16	166.7	14		5	-64.3	10	25.0	8	-20.0
高 島 出 張 所	401	8.7	42	-19.2	67	-2.9	10	-56.5	20	11.1	0		4	-33.3	1	0.0	6	50.0	2		2	100.0
長 浜 所	990	9.6	31	6.9	188	30.6	9	-10.0	18	28.6	14	-12.5	12	500.0	18	-10.0	9	200.0	9	-60.9	24	166.7
彦 根 所	1,286	-0.1	79	19.7	298	0.0	36	111.8	12	0.0	5	400.0	12	0.0	42	121.1	45	32.4	33	-44.1	11	22.2
東 近 江 所	1,304	-3.0	136	11.5	334	19.7	8	-82.6	7	-53.3	14		22	-29.0	16	14.3	24	200.0	35	105.9	32	3.2
甲 賀 所	904	6.6	62	8.8	242	14.2	25	66.7	8		1		13	-18.8	22	-47.6	11	-57.7	0	-100.0	19	35.7
草 津 所	1,987	14.3	140	64.7	302	25.8	63	117.2	14	-33.3	6		7	-22.2	52	100.0	38	58.3	3	-40.0	27	-27.0

求人状況

(パートを含む)

年度=月平均 前年比=%

輸送用機器	情報通信業		運輸業,郵便業		卸売業,小売業		学術研究,専門・技術サービス業		宿泊業,飲食サービス業		生活関連サービス業,娯楽業		教育,学習支援業		医療,福祉		サービス業		年度月別	
	前年比	前年比	前年比	前年比	前年比	前年比	前年比	前年比	前年比	前年比	前年比	前年比	前年比	前年比	前年比	前年比	前年比			
92	24.3	84	37.7	689	4.4	1,131	-3.4	148	-3.3	772	3.8	419	-1.9	113	-7.4	1,921	4.0	1,325	-1.1	29年度
93	1.1	131	56.0	683	-0.9	1,066	-5.7	164	10.8	710	-8.0	417	-0.5	111	-1.8	1,902	-1.0	1,320	-0.4	30年度
80	-14.0	106	-19.1	663	-2.9	997	-6.5	142	-13.4	660	-7.0	385	-7.7	119	7.2	2,000	5.2	1,128	-14.5	令和元年度
56	-30.0	54	-49.1	516	-22.2	721	-27.7	128	-9.9	362	-45.2	251	-34.8	118	-0.8	1,850	-7.5	836	-25.9	2年度
78	39.3	70	29.6	571	10.7	698	-3.2	135	5.5	460	27.1	306	21.9	114	-3.4	1,805	-2.4	1,080	29.2	3年度
73	-14.1	124	1.6	504	-13.6	788	-24.2	85	-35.1	813	-21.0	268	-33.5	355	107.6	1,939	5.8	932	-26.0	3月
49	-38.8	28	-83.8	389	-38.4	882	-14.0	93	-38.4	254	-62.3	230	-56.6	101	-12.2	1,574	-24.7	769	-46.2	4月
5	-93.7	25	-70.2	572	-31.4	714	-27.8	170	11.8	165	-72.5	104	-56.3	56	-26.3	1,378	-17.5	660	-37.0	5月
46	-52.1	81	-57.1	422	-35.9	724	-38.0	105	-16.0	367	-62.2	274	-35.7	73	-2.7	1,712	-0.2	769	-34.9	6月
60	-25.9	52	44.4	464	-27.2	814	-26.1	133	-19.9	298	-49.6	357	-13.3	108	-13.6	1,756	-24.9	767	-45.3	7月
30	-61.5	37	-37.3	546	-15.1	726	-25.6	190	15.2	452	11.9	134	-52.5	177	139.2	1,858	-1.1	696	-34.6	8月
54	-43.8	32	-71.2	485	-34.3	633	-41.1	98	2.1	349	-61.0	232	-37.6	132	50.0	2,038	20.3	732	-41.6	9月
76	-24.8	30	-81.3	512	-32.3	697	-36.9	106	-27.4	404	-44.4	317	-25.1	55	-41.5	1,947	-13.8	944	-23.6	10月
40	-38.5	117	56.0	611	-16.1	697	-16.4	184	11.5	646	9.9	337	-35.9	64	113.3	1,909	-11.6	891	-5.6	11月
58	-4.9	52	-63.1	465	-27.5	648	-43.3	91	-4.2	283	-67.5	212	-40.4	97	-28.7	1,993	6.6	741	-19.3	12月
76	-29.6	37	-22.9	570	21.0	723	-11.2	116	-14.7	259	-30.0	306	-20.5	77	10.0	2,116	-6.5	1,083	7.0	3年1月
118	218.9	49	-32.9	584	-18.2	652	-31.0	156	-30.0	555	33.1	187	-53.6	126	-35.4	1,970	-7.3	1,075	-3.6	2月
54	-26.0	113	-8.9	577	14.5	738	-6.3	95	11.8	309	-62.0	316	17.9	344	-3.1	1,946	0.4	901	-3.3	3月
88	79.6	36	28.6	565	45.2	696	-21.1	111	19.4	348	37.0	271	17.8	136	34.7	1,905	21.0	1,001	30.2	4月
89	1680.0	36	44.0	569	-0.5	608	-14.8	192	12.9	485	193.9	300	188.5	67	19.6	1,652	19.9	851	28.9	5月
66	43.5	105	29.6	470	11.4	599	-17.3	110	4.8	279	-24.0	291	6.2	70	-4.1	1,608	-6.1	947	23.1	6月
83	38.3	61	17.3	439	-5.4	733	-10.0	119	-10.5	255	-14.4	346	-3.1	54	-50.0	2,027	15.4	1,046	36.4	7月
59	96.7	35	-5.4	612	12.1	577	-20.5	207	8.9	502	11.1	214	59.7	83	-53.1	1,887	1.6	935	34.3	8月
74	37.0	148	362.5	613	26.4	726	14.7	103	5.1	243	-30.4	349	50.4	104	-21.2	1,530	-24.9	1,022	39.6	9月
59	-22.4	29	-3.3	543	6.1	968	38.9	104	-1.9	697	72.5	319	0.6	87	58.2	1,996	2.5	1,294	37.1	10月
82	105.0	54	-53.8	627	2.6	583	-16.4	200	8.7	735	13.8	436	29.4	90	40.6	1,771	-7.2	961	7.9	11月
76	31.0	38	-26.9	527	13.3	632	-2.5	98	7.7	320	13.1	277	30.7	89	-8.2	1,722	-13.6	1,016	37.1	12月
81	6.6	184	397.3	588	3.2	898	24.2	99	-14.7	545	110.4	277	-9.5	96	24.7	2,024	-4.3	1,346	24.3	4年1月
90	-23.7	32	-34.7	756	29.5	663	1.7	147	-5.8	663	19.5	294	57.2	205	62.7	1,795	-8.9	1,364	26.9	2月
92	70.4	79	-30.1	547	-5.2	691	-6.4	129	35.8	446	44.3	295	-6.6	292	-15.1	1,738	-10.7	1,180	31.0	3月

1	-50.0	19		112	-5.9	141	-34.7	23	228.6	112	60.0	62	5.1	63	-1.6	428	-20.6	304	59.2	大津所
6	0.0	15	-6.3	14	27.3	41	-19.6	0		19	-36.7	34	161.5	12	0.0	94	74.1	7	-69.6	高島出張所
9	350.0	4	300.0	49	-31.9	128	151.0	11	83.3	79	61.2	39	56.0	30	-6.3	193	-29.0	157	30.8	長浜所
4	-20.0	5	66.7	114	-1.7	94	3.3	20	100.0	151	91.1	31	-44.6	36	-34.5	188	9.9	140	-5.4	彦根所
54	134.8	2	-96.4	60	-26.8	118	-1.7	23	15.0	16	-33.3	44	-32.3	31	-49.2	278	-26.8	128	184.4	東近江所
7	16.7	0		79	-9.2	64	-30.4	7	-30.0	11	266.7	46	84.0	28	-47.2	168	14.3	65	-32.3	甲賀所
11	10.0	34	-8.1	119	32.2	105	-10.3	45	7.1	58	7.4	39	-46.6	92	37.3	389	1.6	379	36.3	草津所

産業別・規模別新規求人数

(パートを含む)

産業別新規求人数	令和4年3月			令和3年3月			前年同月比			
	求人数			求人数						
	全数	うち		全数	うち		全数	うち		
パート		臨・季	パート		臨・季	パート		臨・季		
A,B 農, 林, 漁業 (01~04)	67	39	4	38	23	12	76.3	69.6	△ 66.7	
C 鉱業, 採石業, 砂利採取業 (05)	4	0	0	4	0	0	0.0			
D 建設業 (06~08)	632	63	8	503	49	14	25.6	28.6	△ 42.9	
E 製造業 (09~32)	1,553	499	109	1,352	416	102	14.9	20.0	6.9	
09 食料品製造業	192	132	8	173	107	10	11.0	23.4	△ 20.0	
10 飲料・たばこ・飼料製造業	6	4	0	12	5	1	△ 50.0	△ 20.0	△ 100.0	
11 繊維工業	79	35	1	88	36	18	△ 10.2	△ 2.8	△ 94.4	
12 木材・木製品製造業 (家具を除く)	15	4	1	2	1	0	650.0	300.0		
13 家具・装備品製造業	23	2	4	21	2	0	9.5	0.0		
14 パルプ・紙・紙加工品製造業	38	17	0	33	9	1	15.2	88.9	△ 100.0	
15 印刷・同関連業	41	7	4	19	6	0	115.8	16.7		
16 化学工業	68	23	3	57	12	2	19.3	91.7	50.0	
17 石油製品・石炭製品製造業	5	0	0	2	0	0	150.0			
18 プラスチック製品製造業	143	48	12	112	27	12	27.7	77.8	0.0	
19 ゴム製品製造業	20	0	0	0	0	0				
21 窯業・土石製品製造業	86	8	4	82	27	8	4.9	△ 70.4	△ 50.0	
22 鉄鋼業	6	1	0	23	3	0	△ 73.9	△ 66.7		
23 非鉄金属製造業	35	12	4	28	19	4	25.0	△ 36.8	0.0	
24 金属製品製造業	165	17	2	122	20	1	35.2	△ 15.0	100.0	
25 はん用機械器具製造業	138	29	10	113	16	9	22.1	81.3	11.1	
26 生産用機械器具製造業	110	17	9	100	19	1	10.0	△ 10.5	800.0	
27 業務用機械器具製造業	33	9	3	32	8	3	3.1	12.5	0.0	
28 電子部品・デバイス・電子回路製造業	92	43	10	113	39	26	△ 18.6	10.3	△ 61.5	
29 電気機械器具製造業	123	43	22	111	37	6	10.8	16.2	266.7	
30 情報通信機械器具製造業	2	0	0	11	0	0	△ 81.8			
31 輸送用機械器具製造業	92	34	2	54	6	0	70.4	466.7		
20,32 その他の製造業	41	14	10	44	17	0	△ 6.8	△ 17.6		
F 電気・ガス・熱供給・水道業 (33~36)	4	0	0	5	2	0	△ 20.0	△ 100.0		
G 情報通信業 (37~41)	79	30	0	113	23	16	△ 30.1	30.4	△ 100.0	
H 運輸業, 郵便業 (42~49)	547	145	99	577	174	32	△ 5.2	△ 16.7	209.4	
I 卸売業, 小売業 (50~61)	691	409	24	738	412	38	△ 6.4	△ 0.7	△ 36.8	
J 金融業, 保険業 (62~67)	20	2	4	20	9	4	0.0	△ 77.8	0.0	
K 不動産業, 物品賃貸業 (68~70)	103	23	1	85	19	0	21.2	21.1		
L 学術研究, 専門・技術サービス業 (71~74)	129	41	3	95	35	3	35.8	17.1	0.0	
M 宿泊業, 飲食サービス業 (75~77)	446	329	58	309	229	30	44.3	43.7	93.3	
N 生活関連サービス業, 娯楽業 (78~80)	295	192	26	316	193	12	△ 6.6	△ 0.5	116.7	
O 教育, 学習支援業 (81, 82)	292	246	24	344	309	22	△ 15.1	△ 20.4	9.1	
P 医療, 福祉 (83~85)	1,738	934	122	1,946	1,080	186	△ 10.7	△ 13.5	△ 34.4	
Q 複合サービス事業 (86, 87)	68	34	4	44	16	3	54.5	112.5	33.3	
R サービス業 (他に分類されないもの) (88~96)	1,180	501	268	901	313	241	31.0	60.1	11.2	
S, T 公務 (他に分類されるものを除く)・その他 (97, 98, 99)	761	612	72	766	640	24	△ 0.7	△ 4.4	200.0	
合計	8,609	4,099	826	8,156	3,942	739	5.6	4.0	11.8	
事業規模別	29人以下	5,150	2,441	470	4,911	2,253	424	4.9	8.3	10.8
	30~99人	2,139	1,018	220	1,961	992	221	9.1	2.6	△ 0.5
	100~299人	844	389	123	766	443	58	10.2	△ 12.2	112.1
	300~499人	280	154	8	227	109	25	23.3	41.3	△ 68.0
	500~999人	72	36	1	189	85	6	△ 61.9	△ 57.6	△ 83.3
	1,000人以上	124	61	4	102	60	5	21.6	1.7	△ 20.0

新規求職者(常用)の就業・不就業の状態別内訳

(パートを除く)

年度=月平均 前年比=%

項目 年度月別	新規求職 申込件数		在職者		離職者		定年到達者		事業主都合		自己都合		無業者	
	前年比	前年比	前年比	前年比	前年比	前年比	前年比	前年比	前年比	前年比	前年比	前年比	前年比	
														前年比
29年度	3,202	-7.1	1,295	-4.0	1,688	-9.3	55	-3.5	436	-14.8	1,168	-7.2	219	-6.0
30年度	2,983	-6.8	1,204	-7.0	1,597	-5.4	58	5.5	400	-8.3	1,115	-4.5	182	-16.9
令和元年度	2,926	-1.9	1,121	-6.9	1,619	1.4	53	-8.6	426	6.5	1,115	0.0	186	2.2
2年度	2,900	-0.9	974	-13.1	1,761	8.8	53	0.0	621	45.8	1,057	-5.2	165	-11.3
3年度	2,817	-2.9	1,040	6.8	1,588	-9.8	50	-5.7	440	-29.1	1,067	0.9	189	14.5
3月	3,075	-1.3	1,214	-15.2	1,654	12.4	54	17.4	442	25.6	1,138	8.0	207	-3.3
4月	3,333	-5.2	811	-13.2	2,394	1.6	130	-7.8	907	14.5	1,322	-5.4	128	-42.6
5月	2,752	-2.3	727	-26.5	1,910	14.0	57	-6.6	705	58.1	1,118	-2.4	115	-24.8
6月	3,321	25.8	1,004	-4.7	2,122	51.6	54	116.0	797	157.9	1,235	18.9	195	5.4
7月	3,110	3.0	945	-17.1	2,015	21.8	53	10.4	882	134.0	1,049	-12.8	150	-33.0
8月	2,634	0.8	867	-19.0	1,604	13.8	34	-10.5	561	90.8	974	-7.1	163	21.6
9月	2,941	-1.9	935	-15.7	1,801	10.4	43	72.0	664	69.4	1,059	-10.9	205	-19.9
10月	2,877	-5.2	948	-16.7	1,769	2.9	53	-3.6	651	37.9	1,044	-10.9	160	-9.6
11月	2,321	-10.7	825	-18.4	1,357	-5.3	27	-27.0	418	4.5	895	-8.0	139	-10.9
12月	2,166	-4.1	822	-13.4	1,227	2.8	45	4.7	380	13.8	774	-2.9	117	0.9
3年1月	2,950	-9.8	1,124	-15.4	1,678	-5.5	38	-26.9	548	17.6	1,057	-14.3	148	-11.4
2月	3,091	-5.4	1,351	-10.5	1,557	1.9	48	-18.6	425	9.5	1,056	0.7	183	-20.8
3月	3,303	7.4	1,329	9.5	1,700	2.8	58	7.4	508	14.9	1,106	-2.8	274	32.4
4月	3,544	6.3	893	10.1	2,396	0.1	97	-25.4	908	0.1	1,369	3.6	255	99.2
5月	2,542	-7.6	836	15.0	1,560	-18.3	40	-29.8	461	-34.6	1,028	-8.1	146	27.0
6月	2,713	-18.3	953	-5.1	1,594	-24.9	49	-9.3	460	-42.3	1,054	-14.7	166	-14.9
7月	2,739	-11.9	1,002	6.0	1,534	-23.9	41	-22.6	435	-50.7	1,024	-2.4	203	35.3
8月	2,832	7.5	1,069	23.3	1,594	-0.6	50	47.1	394	-29.8	1,099	12.8	169	3.7
9月	2,851	-3.1	1,094	17.0	1,566	-13.0	37	-14.0	421	-36.6	1,088	2.7	191	-6.8
10月	2,875	-0.1	1,077	13.6	1,611	-8.9	41	-22.6	454	-30.3	1,087	4.1	187	16.9
11月	2,454	5.7	902	9.3	1,377	1.5	43	59.3	301	-28.0	1,001	11.8	175	25.9
12月	2,131	-1.6	874	6.3	1,145	-6.7	34	-24.4	314	-17.4	777	0.4	112	-4.3
4年1月	2,982	1.1	1,221	8.6	1,580	-5.8	54	42.1	395	-27.9	1,098	3.9	181	22.3
2月	2,978	-3.7	1,301	-3.7	1,480	-4.9	44	-8.3	360	-15.3	1,031	-2.4	197	7.7
3月	3,162	-4.3	1,254	-5.6	1,621	-4.6	64	10.3	373	-26.6	1,149	3.9	287	4.7

大津所	693	3.7	280	10.7	348	-1.4	20	33.3	78	-28.4	237	7.2	65	4.8
高島出張所	85	-17.5	32	-33.3	40	-13.0	3		10	-9.1	27	-20.6	13	44.4
長浜所	377	8.3	135	-11.8	203	20.8	8	300.0	56	27.3	137	14.2	39	44.4
彦根所	410	-10.9	186	-7.9	202	-8.6	11	0.0	46	-25.8	142	-1.4	22	-40.5
東近江所	566	8.0	215	11.4	305	3.0	11	-8.3	69	-21.6	219	14.7	46	31.4
うちハローワークプラザ	128	12.3	58	5.5	59	13.5	1	-50.0	13	8.3	43	19.4	11	57.1
甲賀所	318	-8.6	128	-7.9	165	-11.8	4	-55.6	37	-35.1	121	3.4	25	13.6
草津所	713	-16.3	278	-18.5	358	-16.6	7	-22.2	77	-43.8	266	-4.7	77	-6.1
うち新卒応援ハローワーク	99	0.0	34	17.2	45	28.6	0		5	-50.0	38	46.2	20	-42.9

*ハローワークインターネットサービスの機能拡充に伴う令和3年9月以降の数値については、1頁の(注)を参照。

安定所別有効求人

項目 年度月別	有効求人数								有効求職者数			
	大津	高島	長浜	彦根	東近江	甲賀	草津	滋賀県	大津	高島	長浜	彦根
29年度	4,989	722	2,780	4,904	4,358	3,183	6,335	27,272	4,600	722	2,043	2,476
30年度	5,198	734	2,741	4,940	4,253	3,190	6,438	27,493	4,467	729	2,075	2,482
令和元年度	5,469	783	2,605	4,589	3,977	2,916	6,123	26,462	4,596	786	2,040	2,618
2年度	4,267	689	1,837	3,493	2,763	2,031	4,419	19,499	5,151	851	2,219	2,978
3年度	4,456	798	2,296	3,586	3,305	2,495	5,040	21,975	5,154	846	2,123	2,959
3年 3月	5,370	808	2,327	4,745	3,816	2,582	6,320	25,968	4,826	920	2,066	3,057
4月	4,416	649	1,846	4,088	3,071	2,188	4,673	20,931	4,810	958	2,128	2,902
5月	3,756	515	1,526	3,675	2,366	1,812	3,846	17,496	4,746	841	2,073	2,737
6月	3,904	526	1,410	3,056	2,344	1,691	3,805	16,736	4,976	854	2,163	2,806
7月	4,014	555	1,508	3,099	2,501	1,770	3,802	17,249	5,153	809	2,256	3,027
8月	4,282	604	1,583	3,239	2,575	1,824	3,828	17,935	5,164	804	2,302	3,033
9月	4,331	635	1,612	3,306	2,677	1,897	4,099	18,557	5,455	827	2,332	3,094
10月	4,303	674	1,684	3,444	2,680	1,912	4,344	19,041	5,553	848	2,392	3,139
11月	4,185	777	2,052	3,446	2,705	1,878	4,484	19,527	5,351	843	2,296	3,064
12月	4,268	813	2,049	3,418	2,617	2,006	4,570	19,741	4,986	783	2,126	2,785
3年 1月	4,457	810	2,269	3,575	2,860	2,334	4,759	21,064	4,958	790	2,072	2,811
2月	4,714	807	2,133	3,749	3,268	2,575	5,465	22,711	5,201	889	2,182	2,999
3月	4,579	898	2,377	3,823	3,495	2,482	5,349	23,003	5,464	961	2,309	3,344
4月	4,368	792	2,109	3,563	3,218	2,417	4,472	20,939	5,696	966	2,402	3,352
5月	4,195	701	1,988	3,275	3,042	2,352	4,399	19,952	5,374	905	2,293	3,198
6月	4,064	688	1,952	3,108	2,892	2,333	4,475	19,512	5,146	857	2,127	2,959
7月	4,032	703	1,970	3,144	2,854	2,273	4,718	19,694	4,869	822	2,060	2,890
8月	4,046	736	2,088	3,143	3,079	2,252	4,636	19,980	4,928	813	2,061	2,831
9月	4,076	721	2,250	3,207	3,332	2,237	5,048	20,871	4,949	820	2,122	2,847
10月	4,288	735	2,445	3,614	3,362	2,343	5,131	21,918	5,108	825	2,092	2,974
11月	4,452	838	2,574	3,636	3,320	2,539	5,194	22,553	5,141	804	2,029	2,958
12月	4,589	901	2,476	3,748	3,076	2,509	5,213	22,512	4,866	780	1,949	2,727
4年 1月	4,820	887	2,483	3,885	3,530	2,739	5,359	23,703	5,015	802	1,996	2,731
2月	5,268	903	2,477	4,291	3,889	3,018	5,984	25,830	5,244	852	2,049	2,893
3月	5,273	975	2,739	4,414	4,061	2,923	5,849	26,234	5,507	901	2,297	3,149

*ハローワークインターネットサービスの機能拡充に伴う令和3年9月以降の数値については、1頁の(注)を参照。

有効求職状況

(パートを含む) 年度=月平均

				有効求人倍率 (原数値)								年度月別
東近江	甲賀	草津	滋賀県	大津	高島	長浜	彦根	東近江	甲賀	草津	滋賀県	
3,475	2,393	4,865	20,573	1.08	1.00	1.36	1.98	1.25	1.33	1.30	1.33	29年度
3,249	2,399	4,520	19,920	1.16	1.01	1.32	1.99	1.31	1.33	1.42	1.38	30年度
3,301	2,490	4,405	20,235	1.19	1.00	1.28	1.75	1.20	1.17	1.39	1.31	令和元年度
3,787	2,738	4,883	22,607	0.83	0.81	0.83	1.17	0.73	0.74	0.90	0.86	2年度
3,870	2,671	5,004	22,627	0.86	0.94	1.08	1.21	0.85	0.93	1.01	0.97	3年度
3,487	2,637	4,563	21,556	1.11	0.88	1.13	1.55	1.09	0.98	1.39	1.20	3月
3,481	2,630	4,441	21,350	0.92	0.68	0.87	1.41	0.88	0.83	1.05	0.98	4月
3,469	2,590	4,391	20,847	0.79	0.61	0.74	1.34	0.68	0.70	0.88	0.84	5月
3,588	2,693	4,666	21,746	0.78	0.62	0.65	1.09	0.65	0.63	0.82	0.77	6月
3,742	2,774	4,812	22,573	0.78	0.69	0.67	1.02	0.67	0.64	0.79	0.76	7月
3,824	2,810	5,000	22,937	0.83	0.75	0.69	1.07	0.67	0.65	0.77	0.78	8月
4,016	2,857	5,201	23,782	0.79	0.77	0.69	1.07	0.67	0.66	0.79	0.78	9月
4,039	2,904	5,234	24,109	0.77	0.79	0.70	1.10	0.66	0.66	0.83	0.79	10月
3,915	2,779	5,008	23,256	0.78	0.92	0.89	1.12	0.69	0.68	0.90	0.84	11月
3,719	2,634	4,674	21,707	0.86	1.04	0.96	1.23	0.70	0.76	0.98	0.91	12月
3,749	2,611	4,751	21,742	0.90	1.03	1.10	1.27	0.76	0.89	1.00	0.97	3年 1月
3,882	2,736	5,021	22,910	0.91	0.91	0.98	1.25	0.84	0.94	1.09	0.99	2月
4,014	2,842	5,395	24,329	0.84	0.93	1.03	1.14	0.87	0.87	0.99	0.95	3月
4,232	2,879	5,514	25,041	0.77	0.82	0.88	1.06	0.76	0.84	0.81	0.84	4月
4,080	2,744	5,265	23,859	0.78	0.77	0.87	1.02	0.75	0.86	0.84	0.84	5月
3,955	2,699	5,138	22,881	0.79	0.80	0.92	1.05	0.73	0.86	0.87	0.85	6月
3,734	2,613	4,843	21,831	0.83	0.86	0.96	1.09	0.76	0.87	0.97	0.90	7月
3,750	2,563	4,765	21,711	0.82	0.91	1.01	1.11	0.82	0.88	0.97	0.92	8月
3,843	2,632	4,749	21,962	0.82	0.88	1.06	1.13	0.87	0.85	1.06	0.95	9月
3,939	2,702	4,911	22,551	0.84	0.89	1.17	1.22	0.85	0.87	1.04	0.97	10月
3,858	2,649	4,906	22,345	0.87	1.04	1.27	1.23	0.86	0.96	1.06	1.01	11月
3,570	2,499	4,747	21,138	0.94	1.16	1.27	1.37	0.86	1.00	1.10	1.07	12月
3,633	2,557	4,730	21,464	0.96	1.11	1.24	1.42	0.97	1.07	1.13	1.10	4年 1月
3,800	2,713	5,160	22,711	1.00	1.06	1.21	1.48	1.02	1.11	1.16	1.14	2月
4,048	2,807	5,324	24,033	0.96	1.08	1.19	1.40	1.00	1.04	1.10	1.09	3月

年 齢 別 常 用 職

項目 年度月別	有効求職者数						有効求人数					
	年齢計	24歳	25～	35～	45～	55歳	年齢計	24歳	25～	35～	45～	55歳
		以下	34歳	44歳	54歳	以上		以下	34歳	44歳	54歳	以上
29年度	20,500	2,178	4,664	4,224	3,775	5,659	24,423 (24,423)	5,239 (2,922)	5,380 (6,239)	4,584 (5,208)	4,080 (4,131)	5,140 (5,923)
30年度	19,852	2,061	4,286	3,963	3,696	5,846	24,546 (24,546)	5,277 (2,950)	5,458 (6,084)	4,685 (5,170)	4,130 (4,232)	4,996 (6,110)
令和元年度	20,176	2,037	4,133	3,882	3,874	6,250	23,855 (23,855)	5,071 (2,776)	5,253 (5,596)	4,581 (4,879)	4,056 (4,278)	4,894 (6,326)
2年度	22,508	2,068	4,395	4,178	4,495	7,372	17,790 (17,790)	3,710 (1,890)	3,874 (3,995)	3,422 (3,534)	3,022 (3,323)	3,762 (5,048)
3年度	22,530	2,106	4,280	3,992	4,507	7,645	19,708 (19,708)	4,163 (2,263)	4,367 (4,512)	3,852 (3,874)	3,297 (3,624)	4,029 (5,435)
3月	21,471	2,000	4,118	4,013	4,286	7,054	23,628 (23,628)	4,927 (2,452)	5,089 (5,071)	4,528 (4,688)	4,055 (4,473)	5,029 (6,944)
4月	21,256	2,036	4,085	3,728	4,101	7,306	19,225 (19,225)	4,031 (2,110)	4,189 (4,231)	3,680 (3,601)	3,260 (3,484)	4,065 (5,799)
5月	20,744	2,003	4,043	3,554	3,997	7,147	16,302 (16,302)	3,398 (1,815)	3,544 (3,647)	3,125 (2,977)	2,760 (2,939)	3,475 (4,924)
6月	21,632	2,016	4,248	3,955	4,234	7,179	15,520 (15,520)	3,257 (1,700)	3,399 (3,545)	2,981 (3,037)	2,630 (2,841)	3,253 (4,397)
7月	22,466	2,099	4,469	4,225	4,408	7,265	15,885 (15,885)	3,339 (1,711)	3,486 (3,627)	3,055 (3,176)	2,685 (2,890)	3,320 (4,481)
8月	22,830	2,163	4,568	4,333	4,440	7,326	16,659 (16,659)	3,449 (1,768)	3,620 (3,759)	3,196 (3,345)	2,832 (3,011)	3,562 (4,776)
9月	23,683	2,190	4,800	4,534	4,700	7,459	17,245 (17,245)	3,560 (1,791)	3,726 (3,935)	3,306 (3,486)	2,937 (3,190)	3,716 (4,843)
10月	24,015	2,133	4,824	4,543	4,773	7,742	17,671 (17,671)	3,648 (1,795)	3,812 (4,048)	3,387 (3,547)	3,017 (3,286)	3,807 (4,995)
11月	23,162	2,122	4,619	4,343	4,647	7,431	17,866 (17,866)	3,697 (1,885)	3,868 (4,077)	3,424 (3,560)	3,044 (3,342)	3,833 (5,002)
12月	21,612	1,924	4,213	4,036	4,401	7,038	17,497 (17,497)	3,661 (1,843)	3,835 (3,987)	3,381 (3,522)	2,986 (3,339)	3,634 (4,806)
3年1月	21,652	1,973	4,215	4,037	4,428	6,999	18,631 (18,631)	3,906 (1,999)	4,082 (4,229)	3,609 (3,759)	3,172 (3,571)	3,862 (5,073)
2月	22,812	1,987	4,244	4,315	4,762	7,504	20,231 (20,231)	4,227 (2,078)	4,402 (4,399)	3,909 (4,151)	3,441 (3,956)	4,252 (5,647)
3月	24,221	2,167	4,409	4,529	5,054	8,062	20,756 (20,756)	4,352 (2,209)	4,524 (4,450)	4,008 (4,242)	3,504 (4,028)	4,368 (5,827)
4月	24,933	2,236	4,541	4,439	4,935	8,782	18,988 (18,988)	3,999 (2,127)	4,195 (4,222)	3,685 (3,764)	3,186 (3,484)	3,923 (5,391)
5月	23,762	2,241	4,411	4,142	4,607	8,361	18,260 (18,260)	3,879 (2,183)	4,073 (4,172)	3,559 (3,562)	3,037 (3,253)	3,712 (5,090)
6月	22,784	2,169	4,283	3,976	4,410	7,946	17,725 (17,725)	3,783 (2,149)	3,973 (4,123)	3,455 (3,460)	2,944 (3,145)	3,570 (4,848)
7月	21,742	2,084	4,196	3,853	4,373	7,236	17,952 (17,952)	3,836 (2,155)	4,025 (4,228)	3,507 (3,533)	2,988 (3,283)	3,596 (4,753)
8月	21,630	2,117	4,201	3,872	4,368	7,072	18,152 (18,152)	3,830 (2,156)	4,025 (4,203)	3,564 (3,604)	3,061 (3,363)	3,672 (4,826)
9月	21,876	2,101	4,256	4,032	4,326	7,161	19,027 (19,027)	4,039 (2,247)	4,245 (4,454)	3,738 (3,895)	3,183 (3,434)	3,822 (4,997)
10月	22,468	2,110	4,390	4,164	4,462	7,342	19,834 (19,834)	4,200 (2,275)	4,417 (4,637)	3,902 (4,079)	3,313 (3,584)	4,002 (5,259)
11月	22,248	2,109	4,334	4,009	4,421	7,375	20,146 (20,146)	4,255 (2,334)	4,470 (4,691)	3,946 (4,010)	3,365 (3,653)	4,110 (5,458)
12月	21,039	1,981	4,044	3,671	4,292	7,051	19,793 (19,793)	4,182 (2,304)	4,395 (4,597)	3,873 (3,840)	3,292 (3,672)	4,051 (5,380)
4年1月	21,351	1,992	4,063	3,691	4,342	7,263	20,603 (20,603)	4,363 (2,372)	4,569 (4,746)	4,037 (3,967)	3,442 (3,850)	4,192 (5,668)
2月	22,595	2,010	4,188	3,922	4,660	7,815	22,749 (22,749)	4,740 (2,411)	4,961 (4,974)	4,435 (4,355)	3,834 (4,340)	4,779 (6,669)
3月	23,920	2,117	4,451	4,130	4,885	8,337	23,264 (23,264)	4,847 (2,451)	5,061 (5,091)	4,527 (4,415)	3,915 (4,429)	4,914 (6,878)

*有効求人数、有効求人倍率の上段は「求人数均等配分方式」、下段()は「就職機会積み上げ方式」。

*ハローワークインターネットサービスの機能拡充に伴う令和3年9月以降の数値については、1頁の(注)を参照。

業 紹 介 状 況

(パートを含む) 年度=月平均

就 職 件 数						有 効 求 人 倍 率						年度月別
年齢計	24歳	25～	35～	45～	55歳	年齢計	24歳	25～	35～	45～	55歳	
	以下	34歳	44歳	54歳	以上		以下	34歳	44歳	54歳	以上	
1,740	199	382	416	357	386	1.19 (1.19)	2.41 (1.34)	1.15 (1.34)	1.09 (1.23)	1.08 (1.09)	0.91 (1.05)	29年度
1,640	178	340	365	353	404	1.24 (1.24)	2.56 (1.43)	1.27 (1.42)	1.18 (1.30)	1.12 (1.15)	0.85 (1.05)	30年度
1,517	155	296	325	331	410	1.18 (1.18)	2.49 (1.36)	1.27 (1.35)	1.18 (1.26)	1.05 (1.10)	0.78 (1.01)	令和元年度
1,361	124	253	287	309	388	0.79 (0.79)	1.79 (0.91)	0.88 (0.91)	0.82 (0.85)	0.67 (0.74)	0.51 (0.68)	2年度
1,377	130	250	277	309	411	0.87 (0.87)	1.98 (1.07)	1.02 (1.05)	0.96 (0.97)	0.73 (0.80)	0.53 (0.71)	3年度
2,311	165	390	476	528	752	1.10 (1.10)	2.46 (1.23)	1.24 (1.23)	1.13 (1.17)	0.95 (1.04)	0.71 (0.98)	3月
1,526	164	287	297	318	460	0.90 (0.90)	1.98 (1.04)	1.03 (1.04)	0.99 (0.97)	0.79 (0.85)	0.56 (0.79)	4月
1,041	116	202	192	249	282	0.79 (0.79)	1.70 (0.91)	0.88 (0.90)	0.88 (0.84)	0.69 (0.74)	0.49 (0.69)	5月
1,310	127	265	258	307	353	0.72 (0.72)	1.62 (0.84)	0.80 (0.83)	0.75 (0.77)	0.62 (0.67)	0.45 (0.61)	6月
1,338	118	263	293	307	357	0.71 (0.71)	1.59 (0.82)	0.78 (0.81)	0.72 (0.75)	0.61 (0.66)	0.46 (0.62)	7月
1,244	111	236	246	243	408	0.73 (0.73)	1.59 (0.82)	0.79 (0.82)	0.74 (0.77)	0.64 (0.68)	0.49 (0.65)	8月
1,476	158	286	324	323	385	0.73 (0.73)	1.63 (0.82)	0.78 (0.82)	0.73 (0.77)	0.62 (0.68)	0.50 (0.65)	9月
1,441	115	284	307	303	432	0.74 (0.74)	1.71 (0.84)	0.79 (0.84)	0.75 (0.78)	0.63 (0.69)	0.49 (0.65)	10月
1,307	112	248	300	285	362	0.77 (0.77)	1.74 (0.89)	0.84 (0.88)	0.79 (0.82)	0.66 (0.72)	0.52 (0.67)	11月
1,079	115	220	224	237	283	0.81 (0.81)	1.90 (0.96)	0.91 (0.95)	0.84 (0.87)	0.68 (0.76)	0.52 (0.68)	12月
953	87	180	209	239	238	0.86 (0.86)	1.98 (1.01)	0.97 (1.00)	0.89 (0.93)	0.72 (0.81)	0.55 (0.72)	3年1月
1,389	119	240	292	335	403	0.89 (0.89)	2.13 (1.05)	1.04 (1.04)	0.91 (0.96)	0.72 (0.83)	0.57 (0.75)	2月
2,236	151	328	505	557	695	0.86 (0.86)	2.01 (1.02)	1.03 (1.01)	0.88 (0.94)	0.69 (0.80)	0.54 (0.72)	3月
1,702	177	324	316	414	471	0.76 (0.76)	1.79 (0.95)	0.92 (0.93)	0.83 (0.85)	0.65 (0.71)	0.45 (0.61)	4月
1,368	134	260	299	293	382	0.77 (0.77)	1.73 (0.97)	0.92 (0.95)	0.86 (0.86)	0.66 (0.71)	0.44 (0.61)	5月
1,492	157	245	328	310	452	0.78 (0.78)	1.74 (0.99)	0.93 (0.96)	0.87 (0.87)	0.67 (0.71)	0.45 (0.61)	6月
1,229	118	233	272	269	337	0.83 (0.83)	1.84 (1.03)	0.96 (1.01)	0.91 (0.92)	0.68 (0.75)	0.50 (0.66)	7月
1,134	116	257	223	236	302	0.84 (0.84)	1.81 (1.02)	0.96 (1.00)	0.92 (0.93)	0.70 (0.77)	0.52 (0.68)	8月
1,279	132	267	244	276	360	0.87 (0.87)	1.92 (1.07)	1.00 (1.05)	0.93 (0.97)	0.74 (0.79)	0.53 (0.70)	9月
1,307	126	245	292	279	365	0.88 (0.88)	1.99 (1.08)	1.01 (1.06)	0.94 (0.98)	0.74 (0.80)	0.55 (0.72)	10月
1,258	121	226	258	280	373	0.91 (0.91)	2.02 (1.11)	1.03 (1.08)	0.98 (1.00)	0.76 (0.83)	0.56 (0.74)	11月
977	94	187	181	214	301	0.94 (0.94)	2.11 (1.16)	1.09 (1.14)	1.06 (1.05)	0.77 (0.86)	0.57 (0.76)	12月
986	89	203	182	237	275	0.96 (0.96)	2.19 (1.19)	1.12 (1.17)	1.09 (1.07)	0.79 (0.89)	0.58 (0.78)	4年1月
1,293	107	210	273	310	393	1.01 (1.01)	2.36 (1.20)	1.18 (1.19)	1.13 (1.11)	0.82 (0.93)	0.61 (0.85)	2月
2,496	183	337	460	592	924	0.97 (0.97)	2.29 (1.16)	1.14 (1.14)	1.10 (1.07)	0.80 (0.91)	0.59 (0.82)	3月

中 高 年 齢 者 求 職

項目 年度月別	新規求職申込件数					有効求職者数				
	(1) 45歳以上		(2) (1)のうち 55歳以上		中高比 (%)	(1) 45歳以上		(2) (1)のうち 55歳以上		中高比 (%)
	前年比		前年比			前年比		前年比		
29年度	2,217	-1.1	1,304	-0.2	43.7	9,467	-1.0	5,678	-0.3	46.0
30年度	2,245	1.3	1,350	3.5	46.4	9,572	1.1	5,863	3.3	48.1
令和元年度	2,341	4.3	1,431	6.0	48.9	10,154	6.1	6,265	6.9	50.2
2年度	2,474	5.7	1,526	6.6	51.5	11,918	17.4	7,404	18.2	52.7
3年度	2,507	1.3	1,566	2.6	52.7	12,210	2.5	7,683	3.8	54.0
3月	2,530	0.4	1,574	3.2	50.4	11,380	9.8	7,081	11.2	52.8
4月	3,093	-4.0	2,094	-4.9	55.9	11,452	5.5	7,336	6.8	53.6
5月	2,410	5.6	1,536	11.3	53.9	11,195	5.7	7,180	6.7	53.7
6月	2,586	27.3	1,516	28.6	47.7	11,474	11.4	7,218	11.3	52.8
7月	2,587	17.3	1,627	23.3	51.2	11,726	18.5	7,302	20.4	51.9
8月	2,132	12.7	1,307	15.5	49.5	11,815	23.2	7,363	25.0	51.5
9月	2,412	9.7	1,454	13.3	47.8	12,200	26.1	7,484	26.9	51.3
10月	2,506	5.9	1,567	13.2	51.5	12,556	27.4	7,768	30.5	52.1
11月	1,856	-6.5	1,091	-6.2	49.8	12,124	23.7	7,461	26.4	52.1
12月	1,709	-2.1	1,022	-2.6	50.5	11,490	24.0	7,068	26.3	52.9
3年 1月	2,421	-10.7	1,478	-12.2	50.5	11,480	17.4	7,028	17.5	52.8
2月	2,908	-0.7	1,752	-3.9	54.5	12,322	13.5	7,536	11.9	53.8
3月	3,069	21.3	1,870	18.8	53.4	13,177	15.8	8,099	14.4	54.2
4月	3,747	21.1	2,627	25.5	57.2	13,779	20.3	8,823	20.3	55.0
5月	2,252	-6.6	1,386	-9.8	51.2	13,019	16.3	8,391	16.9	54.6
6月	2,386	-7.7	1,443	-4.8	51.8	12,411	8.2	7,979	10.5	54.2
7月	2,255	-12.8	1,380	-15.2	51.1	11,661	-0.6	7,268	-0.5	53.4
8月	2,145	0.6	1,280	-2.1	49.0	11,487	-2.8	7,104	-3.5	52.9
9月	2,294	-4.9	1,423	-2.1	48.9	11,535	-5.5	7,192	-3.9	52.5
10月	2,487	-0.8	1,496	-4.5	51.7	11,852	-5.6	7,372	-5.1	52.6
11月	2,095	12.9	1,288	18.1	51.9	11,854	-2.2	7,411	-0.7	53.0
12月	1,867	9.2	1,126	10.2	53.6	11,401	-0.8	7,089	0.3	53.9
4年 1月	2,632	8.7	1,680	13.7	53.5	11,674	1.7	7,310	4.0	54.4
2月	3,018	3.8	1,848	5.5	56.0	12,546	1.8	7,866	4.4	55.2
3月	2,904	-5.4	1,819	-2.7	53.4	13,295	0.9	8,389	3.6	55.3

大 津 所	687	-0.1	455	2.9	58.8	3,274	3.5	2,094	6.9	59.5
高 島 出 張 所	106	-26.9	76	-24.0	58.9	515	-6.7	334	-6.7	57.2
長 浜 所	337	12.3	219	25.9	52.1	1,288	2.9	845	3.8	56.1
彦 根 所	434	-6.7	281	-2.4	55.9	1,716	-4.6	1,066	-2.4	54.5
東 近 江 所	514	6.4	319	-1.2	52.9	2,233	4.2	1,458	5.0	55.2
うちハローワークプラザ	129	22.9	79	3.9	58.1	480	20.9	310	15.2	62.1
甲 賀 所	274	-3.9	172	0.6	51.2	1,549	-0.8	1,019	2.6	55.2
草 津 所	552	-21.5	297	-20.2	47.4	2,720	0.5	1,573	5.3	51.1
うち新卒応援ハローワーク	15	-28.6	0		13.6	71	-7.8	5	66.7	16.2

*ハローワークインターネットサービスの機能拡充に伴う令和3年9月以降の数値については、1頁の(注)を参照。

就 職 状 況

(パートを含む)

年度=月平均 前年比=%

紹 介 件 数					就 職 件 数					年度月別
(1) 45歳以上		(2) (1)のうち 55歳以上		中高比 (%)	(1) 45歳以上		(2) (1)のうち 55歳以上		中高比 (%)	
前年比		前年比			前年比		前年比			
3,026	-3.6	1,629	0.1	46.1	842	0.6	443	0.2	43.6	29年度
2,896	-4.3	1,577	-3.2	48.9	863	2.5	469	5.9	47.3	30年度
2,886	-0.3	1,628	3.2	51.1	834	-3.4	467	-0.4	49.9	令和元年度
2,974	3.0	1,668	2.5	55.1	777	-6.8	433	-7.3	51.9	2年度
2,809	-5.5	1,641	-1.6	56.5	811	4.4	467	7.9	53.1	3年度
4,122	4.2	2,538	9.5	56.5	1,384	2.4	814	0.5	55.6	3月
2,463	-12.9	1,433	-7.7	53.3	847	-15.5	501	-8.4	51.4	4月
2,335	-11.9	1,325	-10.2	55.6	586	-28.7	309	-31.2	51.6	5月
3,087	19.1	1,670	17.3	53.5	734	-16.5	394	-18.4	51.2	6月
2,944	13.2	1,682	19.6	53.1	733	-5.9	390	-10.1	50.0	7月
2,533	12.2	1,426	11.0	53.4	705	6.2	434	13.9	52.8	8月
3,016	8.1	1,663	5.2	53.6	764	-2.7	412	-7.0	48.4	9月
2,866	-3.8	1,587	0.0	53.4	830	-2.6	480	3.7	52.3	10月
2,452	-1.6	1,323	-3.9	55.5	721	-4.5	400	-6.3	50.2	11月
2,064	3.1	1,141	12.1	52.6	625	-5.4	348	-5.2	49.9	12月
2,632	-2.3	1,399	-4.8	54.3	581	1.6	296	2.4	51.7	3年 1月
4,726	2.2	2,756	-2.4	60.1	829	-2.1	456	-10.6	53.7	2月
4,573	10.9	2,609	2.8	58.6	1,372	-0.9	777	-4.5	56.4	3月
3,230	31.1	1,835	28.1	55.0	967	14.2	527	5.2	52.4	4月
2,505	7.3	1,463	10.4	52.4	746	27.3	420	35.9	49.9	5月
2,791	-9.6	1,561	-6.5	53.5	839	14.3	495	25.6	51.0	6月
2,282	-22.5	1,252	-25.6	52.8	685	-6.5	383	-1.8	49.8	7月
2,254	-11.0	1,231	-13.7	54.0	609	-13.6	344	-20.7	49.3	8月
2,621	-13.1	1,552	-6.7	54.0	735	-3.8	411	-0.2	51.4	9月
2,491	-13.1	1,446	-8.9	54.1	711	-14.3	410	-14.6	49.8	10月
2,377	-3.1	1,379	4.2	57.0	745	3.3	427	6.7	52.8	11月
1,902	-7.8	1,093	-4.2	55.5	625	0.0	375	7.8	54.8	12月
2,467	-6.3	1,377	-1.6	55.9	625	7.6	345	16.6	53.4	4年 1月
4,703	-0.5	2,929	6.3	65.1	807	-2.7	462	1.3	55.4	2月
4,087	-10.6	2,578	-1.2	61.4	1,640	19.5	1,006	29.5	61.0	3月
1,146	-10.4	767	3.5	71.5	324	6.2	195	12.1	67.2	大 津 所
115	-32.4	89	-11.9	54.0	62	-27.1	41	-22.6	50.4	高 島 出 張 所
464	-3.7	305	5.9	61.7	194	17.6	129	53.6	59.3	長 浜 所
570	-27.1	352	-20.9	59.1	230	19.8	138	34.0	64.6	彦 根 所
539	-4.9	340	-2.3	57.3	254	36.6	166	50.9	58.5	東 近 江 所
189	19.6	129	9.3	67.7	92	84.0	59	78.8	72.4	うちハローワークプラザ
347	-1.7	222	18.1	55.0	149	7.2	99	12.5	53.4	甲 賀 所
906	-3.6	503	1.0	58.3	427	42.3	238	44.2	62.2	草 津 所
27	42.1	2		23.7	9	50.0	0		29.0	うち新卒応援ハローワーク

パートタイム職業紹介状況

年度=月平均 前年比=%

項目 年度月別	新規求職 申込件数		月間有効 求職者数		紹介件数		就職件数		新規求人数		月間有効 求人数		充足数		有効求人 倍率 (原数値)
		前年比		前年比		前年比		前年比		前年比		前年比		前年比	
29年度	1,863	-3.4	7,849	-1.8	2,274	-4.6	841	-2.0	4,509	4.4	12,276	4.1	781	-2.4	1.56
30年度	1,844	-1.0	7,900	0.6	2,139	-5.9	812	-3.4	4,431	-1.7	12,293	0.1	752	-3.7	1.56
令和元年度	1,860	0.9	8,212	3.9	2,279	6.5	804	-1.0	4,537	2.4	12,422	1.0	757	0.7	1.51
2年度	1,900	2.2	9,003	9.6	2,464	8.1	818	1.7	3,423	-24.6	9,158	-26.3	783	3.4	1.02
3年度	1,938	2.0	9,428	4.7	2,294	-6.9	816	-0.2	3,645	6.5	9,692	5.8	771	-1.5	1.03
3月	1,944	-2.9	8,707	3.8	3,480	26.7	1,412	21.1	4,479	-7.0	13,058	-3.8	1,393	23.3	1.50
4月	2,191	-16.2	8,581	-2.5	1,986	-4.9	913	-6.4	2,904	-31.3	10,170	-16.2	854	-6.6	1.19
5月	1,708	-14.5	8,298	-5.5	1,796	-16.9	582	-31.1	2,537	-32.0	8,182	-29.5	540	-31.4	0.99
6月	2,092	20.2	8,594	-0.9	2,541	29.5	789	-3.9	3,233	-27.9	7,646	-34.7	742	-1.3	0.89
7月	1,941	18.3	8,815	8.3	2,373	28.8	774	2.1	3,426	-21.7	8,150	-30.4	769	9.9	0.92
8月	1,659	8.5	8,976	14.7	2,165	25.3	755	20.4	3,428	-1.1	8,703	-23.5	750	27.6	0.97
9月	2,098	5.9	9,394	16.9	2,575	9.4	886	15.8	3,251	-21.9	8,895	-21.8	870	19.7	0.95
10月	1,983	3.7	9,620	16.4	2,392	7.1	920	12.1	3,310	-28.0	8,863	-23.6	850	12.0	0.92
11月	1,402	-5.6	9,289	15.3	1,843	-1.6	718	0.1	3,601	-12.6	9,042	-24.3	686	4.6	0.97
12月	1,212	-3.0	8,591	16.9	1,545	7.8	643	9.2	3,014	-50.6	9,018	-34.8	610	8.2	1.05
3年 1月	1,837	-12.7	8,551	12.2	2,086	-5.9	530	1.3	3,876	-17.9	9,634	-30.2	484	1.3	1.13
2月	2,241	5.7	9,282	11.9	4,281	7.8	824	3.1	4,554	-23.8	10,745	-27.9	786	2.1	1.16
3月	2,431	25.1	10,049	15.4	3,988	14.6	1,479	4.7	3,942	-12.0	10,850	-16.9	1,456	4.5	1.08
4月	3,006	37.2	10,699	24.7	2,850	43.5	1,044	14.3	3,296	13.5	9,339	-8.2	986	15.5	0.87
5月	1,859	8.8	10,258	23.6	2,222	23.7	835	43.5	3,192	25.8	8,713	6.5	776	43.7	0.85
6月	1,884	-9.9	9,773	13.7	2,303	-9.4	912	15.6	2,967	-8.2	8,357	9.3	890	19.9	0.86
7月	1,673	-13.8	9,032	2.5	1,698	-28.4	673	-13.0	3,281	-4.2	8,340	2.3	630	-18.1	0.92
8月	1,543	-7.0	8,706	-3.0	1,694	-21.8	583	-22.8	3,235	-5.6	8,575	-1.5	556	-25.9	0.98
9月	1,834	-12.6	8,791	-6.4	2,103	-18.3	702	-20.8	3,010	-7.4	8,788	-1.2	659	-24.3	1.00
10月	1,930	-2.7	9,176	-4.6	2,009	-16.0	702	-23.7	4,169	26.0	9,478	6.9	640	-24.7	1.03
11月	1,576	12.4	9,247	-0.5	1,827	-0.9	744	3.6	3,618	0.5	9,936	9.9	653	-4.8	1.07
12月	1,348	11.2	8,734	1.7	1,448	-6.3	563	-12.4	3,098	2.8	9,890	9.7	523	-14.3	1.13
4年 1月	1,930	5.1	8,803	2.9	1,846	-11.5	555	4.7	4,233	9.2	10,407	8.0	489	1.0	1.18
2月	2,405	7.3	9,618	3.6	4,200	-1.9	802	-2.7	5,546	21.8	12,098	12.6	783	-0.4	1.26
3月	2,272	-6.5	10,293	2.4	3,331	-16.5	1,673	13.1	4,099	4.0	12,386	14.2	1,671	14.8	1.20

大津所	475	-7.8	2,262	2.5	831	-15.7	295	-4.5	860	-1.8	2,541	13.6	302	-5.9	1.12
高島出張所	95	-25.2	424	-13.1	135	-27.0	82	-13.7	239	16.6	556	5.9	76	-15.6	1.31
長浜所	269	10.7	992	3.5	380	-21.0	179	7.8	447	-3.9	1,215	8.9	175	11.5	1.22
彦根所	365	-14.5	1,479	-1.3	485	-32.4	238	8.2	609	-0.3	2,283	14.8	244	-2.0	1.54
東近江所	404	-1.7	1,804	7.1	471	-4.3	255	33.5	533	-10.4	1,735	18.6	233	43.8	0.96
うちハローワークプラザ	94	16.0	358	32.6	164	29.1	94	100.0	-	-	-	-	-	-	-
甲賀所	215	7.5	1,226	10.6	284	-9.6	162	10.2	367	-4.4	1,120	11.7	147	16.7	0.91
草津所	449	-11.6	2,106	0.0	745	-8.4	462	31.6	1,044	29.5	2,936	16.6	494	40.7	1.39
うち新卒応援ハローワーク	11	0.0	51	13.3	38	111.1	10	-9.1	-	-	-	-	-	-	-

*ハローワークインターネットサービスの機能拡充に伴う令和3年9月以降の数値については、1頁の(注)を参照。

雇用保険適用状況

前年比=%

項目 年度月別	適用事業所関係						被保険者関係(一般+高年齢+特例)							
	設置		廃止		月末適用事業所数		資格取得者数		資格喪失者数				被保険者数	
	前年比	前年比	前年比	前年比	前年比	前年比	前年比	前年比	前年比	前年比	前年比	前年比	前年比	
29年度	949	-1.0	682	-6.1	20,469	1.4	73,793	4.0	64,122	3.8	3,015	-20.5	384,844	3.0
30年度	825	-13.1	593	-13.0	20,723	1.2	73,744	-0.1	66,605	3.9	3,343	10.9	391,853	1.8
令和元年度	765	-7.3	597	0.7	20,921	1.0	69,931	-5.2	65,529	-1.6	3,482	4.2	396,790	1.3
2年度	977	27.7	682	14.2	21,264	1.6	62,619	-10.5	64,787	-1.1	4,714	35.4	394,566	-0.6
3年度	864	-11.6	706	3.5	21,481	1.0	63,485	1.4	63,422	-2.1	3,248	-31.1	396,190	0.4
3月	54	-12.9	48	33.3	20,921	1.0	4,616	-13.0	5,269	10.8	313	-2.2	396,790	1.3
4月	126	40.0	87	-5.4	20,971	1.2	11,911	3.2	11,975	1.1	814	38.2	396,374	1.2
5月	119	40.0	54	-3.6	21,040	1.3	8,178	-19.5	5,779	3.8	531	178.0	398,945	0.7
6月	98	21.0	33	13.8	21,111	1.4	5,120	-16.0	4,935	7.4	479	192.1	399,263	0.3
7月	86	32.3	55	12.2	21,144	1.5	4,102	-27.5	5,241	0.7	754	104.9	398,144	-0.1
8月	81	62.0	35	-16.7	21,191	1.7	3,846	-14.9	3,994	-15.8	303	20.7	397,577	-0.2
9月	73	25.9	257	50.3	21,010	1.4	3,914	-16.1	4,249	-9.9	429	118.9	397,513	-0.2
10月	70	-1.4	17	-32.0	21,064	1.4	4,870	-15.7	7,338	30.6	276	0.0	394,906	-0.9
11月	59	13.5	16	-48.4	21,111	1.5	3,948	-13.6	3,892	-9.8	223	-42.4	394,930	-0.9
12月	66	37.5	30	87.5	21,149	1.5	4,114	-7.1	3,608	-10.0	189	11.8	395,703	-0.8
3年 1月	63	28.6	29	61.1	21,183	1.5	3,806	-4.4	4,880	-9.7	257	-14.0	394,591	-0.8
2月	56	-9.7	19	-5.0	21,231	1.5	4,134	5.5	3,867	-8.9	120	-57.0	394,897	-0.6
3月	80	48.1	50	4.2	21,264	1.6	4,676	1.3	5,029	-4.6	339	8.3	394,566	-0.6
4月	120	-4.8	82	-5.7	21,307	1.6	11,259	-5.5	11,058	-7.7	672	-17.4	395,218	-0.3
5月	83	-30.3	58	7.4	21,339	1.4	8,154	-0.3	4,968	-14.0	195	-63.3	398,592	-0.1
6月	84	-14.3	41	24.2	21,385	1.3	5,438	6.2	4,971	0.7	247	-48.4	398,877	-0.1
7月	69	-19.8	52	-5.5	21,406	1.2	4,514	10.0	4,674	-10.8	233	-69.1	398,856	0.2
8月	60	-25.9	33	-5.7	21,449	1.2	3,921	2.0	4,385	9.8	186	-38.6	398,426	0.2
9月	87	19.2	247	-3.9	21,291	1.3	4,630	18.3	4,774	12.4	239	-44.3	398,360	0.2
10月	61	-12.9	25	47.1	21,334	1.3	4,693	-3.6	6,070	-17.3	537	94.6	397,657	0.7
11月	70	18.6	29	81.3	21,375	1.3	4,380	10.9	4,150	6.6	209	-6.3	397,687	0.7
12月	55	-16.7	27	-10.0	21,403	1.2	3,776	-8.2	3,946	9.4	228	20.6	397,431	0.4
4年 1月	52	-17.5	20	-31.0	21,438	1.2	3,929	3.2	5,265	7.9	153	-40.5	396,324	0.4
2月	60	7.1	35	84.2	21,468	1.1	4,055	-1.9	4,169	7.8	147	22.5	396,147	0.3
3月	63	-21.3	57	14.0	21,481	1.0	4,736	1.3	4,992	-0.7	202	-40.4	396,190	0.4

大津所	18	-14.3	7	75.0	4,587	2.1	804	20.2	868	-2.3	21	-83.8	74,741	0.2
高島出張所	2	-60.0	2		895	0.4	142	40.6	91	-23.5	4	-50.0	9,154	1.7
長浜所	5	-37.5	7	40.0	2,568	1.1	439	-23.5	498	-3.9	32	-44.8	39,391	-1.0
彦根所	5	25.0	23	130.0	2,631	-0.5	599	6.4	633	-1.7	44	46.7	58,599	-0.5
東近江所	11	0.0	8	60.0	3,548	0.9	812	13.4	847	2.2	41	0.0	62,788	0.6
甲賀所	8	60.0	3	50.0	2,252	1.0	525	-6.1	523	-4.9	14	-33.3	45,012	1.3
草津所	14	-46.2	7	-70.8	5,000	0.9	1,415	-5.3	1,532	3.4	46	-9.8	106,505	1.0

雇 用 保 険 給 付

項目 年度月別	基本手当								高齢者給付金	
	受給資格決定件数		初回受給者数		受給者実人員 (月平均)		支給金額(千円)		受給者数	
		前年比		前年比		前年比		前年比		前年比
29年度	15,353	-6.6	12,389	-6.7	4,525	-6.7	6,669,933	-6.2	2,710	4.2
30年度	15,055	-1.9	11,954	-3.5	4,334	-4.2	6,415,872	-3.8	3,072	13.4
令和元年度	15,278	1.5	12,271	2.7	4,446	2.6	6,653,763	3.7	3,192	3.9
2年度	17,680	15.7	15,416	25.6	5,772	29.8	10,185,252	53.1	4,272	33.8
3年度	15,077	-14.7	13,161	-14.6	5,138	-11.0	9,116,676	-10.5	4,275	0.1
3月	1,147	3.0	803	3.5	4,175	8.9	547,993	19.4	190	-4.0
4月	1,858	-1.2	1,018	-7.4	4,014	-2.4	521,202	8.8	490	-2.2
5月	2,015	15.8	1,693	14.9	4,770	2.9	567,627	0.4	608	17.8
6月	1,979	70.8	1,509	48.8	5,583	21.1	730,505	36.2	455	83.5
7月	1,754	47.1	1,806	55.7	6,374	28.5	896,575	41.7	393	48.9
8月	1,357	27.8	1,464	51.7	6,678	41.8	942,590	57.7	285	33.2
9月	1,508	24.7	1,329	58.4	6,702	47.3	1,101,280	101.2	289	52.9
10月	1,578	12.4	1,379	19.1	6,641	45.2	1,049,528	67.9	396	67.8
11月	1,128	-5.2	1,011	18.0	6,224	47.7	953,159	83.5	328	45.8
12月	918	1.3	1,060	15.5	5,846	36.6	991,693	98.4	225	39.8
3年1月	1,252	-2.3	961	-0.7	5,571	29.0	849,964	41.8	256	5.3
2月	1,102	-0.5	1,086	6.9	5,450	29.6	747,846	48.6	271	32.2
3月	1,231	7.3	1,100	37.0	5,411	29.6	833,283	52.1	276	45.3
4月	1,962	5.6	1,316	29.3	5,242	30.6	728,122	39.7	697	42.2
5月	1,657	-17.8	1,428	-15.7	5,280	10.7	678,532	19.5	724	19.1
6月	1,272	-35.7	1,337	-11.4	5,678	1.7	792,504	8.5	371	-18.5
7月	1,107	-36.9	1,200	-33.6	5,579	-12.5	729,640	-18.6	320	-18.6
8月	1,201	-11.5	1,126	-23.1	5,636	-15.6	749,307	-20.5	255	-10.5
9月	1,287	-14.7	986	-25.8	5,432	-18.9	811,630	-26.3	257	-11.1
10月	1,229	-22.1	881	-36.1	5,056	-23.9	767,859	-26.8	320	-19.2
11月	1,040	-7.8	1,117	10.5	5,055	-18.8	809,872	-15.0	314	-4.3
12月	903	-1.6	1,012	-4.5	4,850	-17.0	790,708	-20.3	243	8.0
4年1月	1,158	-7.5	851	-11.4	4,713	-15.4	765,569	-9.9	244	-4.7
2月	1,044	-5.3	903	-16.9	4,514	-17.2	686,832	-8.2	277	2.2
3月	1,217	-1.1	1,004	-8.7	4,618	-14.7	806,101	-3.3	253	-8.3

大津所	279	-1.8	218	-23.5	1,093	-20.7	201,571	-9.1	55	-33.7
高島出張所	45	12.5	38	18.8	129	-15.7	21,990	11.3	7	-53.3
長浜所	135	16.4	119	15.5	512	-12.0	90,808	6.5	35	59.1
彦根所	149	4.9	133	9.9	587	-7.7	95,350	-3.3	42	27.3
東近江所	210	7.1	165	-12.2	737	-16.7	123,639	-7.5	38	-15.6
甲賀所	125	-3.1	97	-21.1	467	-15.6	76,695	-2.6	33	22.2
草津所	274	-16.7	234	-5.6	1,093	-10.7	196,048	0.2	43	-15.7

*雇用保険受給者の紹介・就職状況・附属施設の取扱件数はそれぞれ本所に含める。

*受給資格決定件数は、令和2年1月以降、各ハローワーク計は労働局計に必ずしも一致しない。

*初回受給者数・受給者実人員は基本手当基本分。

関 係 状 況

再就職促進給付					雇用保険受給者の紹介・就職状況							年度月別
再就職手当受給者数		就業促進定着手当受給者数		常用就職支度金受給者数	紹介件数			就職件数				
前年比	前年比	前年比	前年比	うちパート	前年比	うちパート	前年比					
4,331	0.9	1,087	-20.3	27	-42.6	14,637	3,993	-13.0	4,731	1,623	-5.1	29年度
4,480	3.4	1,171	7.7	38	40.7	13,468	3,702	-8.0	4,601	1,566	-2.7	30年度
4,511	0.7	1,250	6.7	38	0.0	12,871	3,954	-4.4	4,273	1,625	-7.1	令和元年度
4,603	2.0	1,340	7.2	43	13.2	14,006	4,928	8.8	4,198	1,767	-1.8	2年度
3,905	-15.2	1,103	-17.7	37	-14.0	12,085	4,287	-13.7	3,953	1,608	-5.8	3年度
335	-3.5	111	12.1	2		1,144	435	-0.1	418	192	-7.1	3月
349	5.1	86	-14.9	3	-40.0	806	285	-15.1	306	142	-11.3	4月
333	-19.0	121	2.5	4	-20.0	796	253	-22.4	255	102	-33.6	5月
409	-4.9	87	-17.9	2	-50.0	1,267	454	17.1	340	141	-14.1	6月
373	-12.0	92	-6.1	4	0.0	1,268	413	9.9	401	163	1.3	7月
458	5.0	70	-15.7	2	-71.4	1,057	360	11.1	309	136	-6.9	8月
429	47.9	121	53.2	5	66.7	1,362	464	14.5	383	166	4.9	9月
492	15.2	151	38.5	5	400.0	1,369	459	16.5	425	186	9.5	10月
421	6.9	121	-16.0	3	50.0	1,083	350	-1.2	396	144	14.8	11月
411	4.8	109	2.8	4		1,067	338	22.1	314	120	-7.1	12月
313	22.3	117	31.5	7	600.0	1,076	366	9.8	306	131	27.0	3年1月
302	-21.4	103	-2.8	4	0.0	1,438	654	15.0	349	140	7.4	2月
313	-6.6	162	45.9	0	-100.0	1,417	532	23.9	414	196	-1.0	3月
358	2.6	114	32.6	4	33.3	1,128	439	40.0	356	159	16.3	4月
376	12.9	125	3.3	10	150.0	1,027	352	29.0	352	155	38.0	5月
403	-1.5	122	40.2	4	100.0	1,039	324	-18.0	378	152	11.2	6月
351	-5.9	64	-30.4	2	-50.0	941	332	-25.8	328	123	-18.2	7月
333	-27.3	67	-4.3	1	-50.0	898	304	-15.0	290	129	-6.1	8月
319	-25.6	73	-39.7	3	-40.0	929	297	-31.8	296	113	-22.7	9月
347	-29.5	89	-41.1	0	-100.0	917	339	-33.0	319	141	-24.9	10月
331	-21.4	91	-24.8	4	33.3	924	314	-14.7	334	148	-15.7	11月
311	-24.3	107	-1.8	4	0.0	751	252	-29.6	278	112	-11.5	12月
228	-27.2	95	-18.8	1	-85.7	954	340	-11.3	267	94	-12.7	4年1月
229	-24.2	70	-32.0	0	-100.0	1,322	546	-8.1	322	130	-7.7	2月
319	1.9	86	-46.9	4		1,255	448	-11.4	433	152	4.6	3月

84	47.4	17	-46.9	2		301	115	-13.3	76	32	-18.3	大津所
10	-47.4	3	-57.1	0		29	11	-47.3	20	2	5.3	高島出張所
42	27.3	10	-44.4	0		157	61	28.7	61	18	10.9	長浜所
33	0.0	8	-66.7	0		213	81	-21.7	53	22	-3.6	彦根所
48	-32.4	6	-68.4	0		154	52	-15.8	80	29	21.2	東近江所
52	36.8	15	-16.7	0		122	46	-0.8	43	15	-2.3	甲賀所
50	-19.4	27	-38.6	2		279	82	-11.4	100	34	22.0	草津所

受理地別有効求人倍率と就業地別有効求人倍率の比較(パートを含む)

r=修正値

項目 年度月別	原 数 値					季 節 調 整 値				
	受理地別 有効求人倍率		就業地別 有効求人倍率		就業地 受理地 差	受理地別 有効求人倍率		就業地別 有効求人倍率		就業地 受理地 差
	前年差(p)	前年差(p)	前月差(p)	前月差(p)						
29年度	1.33	0.13	1.60	0.18	0.27	-	-	-	-	-
30年度	1.38	0.05	1.69	0.09	0.31	-	-	-	-	-
令和元年度	1.31	-0.07	1.59	-0.10	0.28	-	-	-	-	-
2年度	0.86	-0.45	1.04	-0.55	0.18	-	-	-	-	-
3年度	0.97	0.11	1.17	0.13	0.20	-	-	-	-	-
3月	1.20	-0.22	1.45	-0.28	0.25	1.15	-0.11	1.39	-0.07	0.24
4月	0.98	-0.25	1.20	-0.32	0.22	1.07	-0.08	1.32	-0.07	0.25
5月	0.84	-0.37	1.02	-0.48	0.18	0.92	-0.15	1.15	-0.17	0.23
6月	0.77	-0.49	0.94	-0.59	0.17	0.84	-0.08	1.05	-0.10	0.21
7月	0.76	-0.53	0.94	-0.65	0.18	0.80	-0.04	1.00	-0.05	0.20
8月	0.78	-0.51	0.94	-0.63	0.16	0.81	0.01	0.97	-0.03	0.16
9月	0.78	-0.49	0.94	-0.61	0.16	0.80	-0.01	0.97	0.00	0.17
10月	0.79	-0.48	0.96	-0.59	0.17	0.80	0.00	0.97	0.00	0.17
11月	0.84	-0.47	1.01	-0.58	0.17	0.82	0.02	0.97	0.00	0.15
12月	0.91	-0.62	1.09	-0.75	0.18	0.84	0.02	0.99	0.02	0.15
3年1月	0.97	-0.49	1.16	-0.57	0.19	0.86	0.02	1.00	0.01	0.14
2月	0.99	-0.42	1.18	-0.48	0.19	0.89	0.03	1.04	0.04	0.15
3月	0.95	-0.25	1.12	-0.33	0.17	0.90	0.01	1.07	0.03	0.17
4月	0.84	-0.14	1.01	-0.19	0.17	0.91	0.01	1.11	0.04	0.20
5月	0.84	0.00	1.01	-0.01	0.17	0.91	0.00	1.13	0.02	0.22
6月	0.85	0.08	1.05	0.11	0.20	0.93	0.02	1.17	0.04	0.24
7月	0.90	0.14	1.10	0.16	0.20	0.95	0.02	1.18	0.01	0.23
8月	0.92	0.14	1.12	0.18	0.20	0.95	0.00	1.17	-0.01	0.22
9月	0.95	0.17	1.15	0.21	0.20	0.98	0.03	1.19	0.02	0.21
10月	0.97	0.18	1.17	0.21	0.20	0.98	0.00	1.18	-0.01	0.20
11月	1.01	0.17	1.22	0.21	0.21	0.99	0.01	1.18	0.00	0.19
12月	1.07	0.16	1.29	0.20	0.22	0.98	-0.01	1.16	-0.02	0.18
4年1月	1.10	0.13	1.33	0.17	0.23	0.98	0.00	1.14	-0.02	0.16
2月	1.14	0.15	1.35	0.17	0.21	1.03	0.05	1.19	0.05	0.16
3月	1.09	0.14	1.29	0.17	0.20	1.04	0.01	1.23	0.04	0.19

*季節求人については受理所を就業地とみなしている。

*就業地として複数の市区町村が挙げられている求人については、求人数を該当の市区町村に割り当てることにより集計している。

*ハローワークインターネットサービスの機能拡充に伴う令和3年9月以降の数値については、1頁の(注)を参照。