

令和4年1月

職業安定業務月報

(最近の雇用失業情勢)

有効求人倍率は、前月と同水準

有効求人倍率 0.98倍 (原数値 1.10倍)

新規求人倍率 1.67倍 (原数値 1.90倍)

業務統計主要項目	1頁
最近の雇用失業情勢	2頁
求人・求職等状況	4頁
常用職業紹介状況	6頁
産業別新規求人の状況	8頁
産業別・規模別新規求人数	10頁
新規求職者(常用)の就業・不就業の状態別内訳	11頁
安定所別有効求人・有効求職状況	12頁
年齢別常用職業紹介状況	14頁
中高年齢者求職・就職状況	16頁
パートタイム職業紹介状況	18頁
雇用保険適用状況	19頁
雇用保険給付関係状況	20頁
受理地別・就業地別有効求人倍率の比較	22頁

滋賀労働局 職業安定部

(注) 季節調整値について

季節調整法は「センサス局法Ⅱ (X-12-ARIMA)」による。

なお、令和3年12月以前の数値は、令和4年1月分公表時に新季節指数により改訂されている。

業 務 統 計 主 要 項 目

		4年1月	前年同月	比(差)	前月	比(差)	
① 有効求人倍率(倍)	季節調整値	0.98	0.86	-	r 0.98	※1/外 0.00	
	原数値	1.10	0.97	※1/外 0.13	1.07	-	
② 新規求人倍率(倍)	季節調整値	1.67	r 1.56	-	r 1.71	※1/外 △0.04	
	原数値	1.90	1.76	※1/外 0.14	2.12	-	
③ 有効求人数(人)	一般	13,296	11,430	16.3%	12,622	-	
	パート	10,407	9,634	8.0%	9,890	-	
	計	23,703	21,064	12.5%	22,512	-	
	季節調整値	22,665	r 20,165	-	r 22,529	0.6%	
④ 有効求職者数(人)	一般	12,661	13,191	△4.0%	12,404	-	
	パート	8,803	8,551	2.9%	8,734	-	
	計	21,464	21,742	△1.3%	21,138	-	
	季節調整値	23,025	r 23,375	-	r 22,987	0.2%	
⑤ 新規求人数(人)	一般	5,132	4,534	13.2%	4,291	-	
	パート	4,233	3,876	9.2%	3,098	-	
	計	9,365	8,410	11.4%	7,389	-	
	季節調整値	7,899	r 7,130	-	r 8,116	△2.7%	
⑥ 新規求職者数(人)	一般	2,994	2,955	1.3%	2,134	-	
	パート	1,930	1,837	5.1%	1,348	-	
	計	4,924	4,792	2.8%	3,482	-	
	季節調整値	4,721	r 4,585	-	r 4,751	△0.6%	
⑦ 就職件数(件)	一般	616	594	3.7%	577)	
	パート	555	530	4.7%	563		
	計	1,171	1,124	4.2%	1,140		
中高年齢者	⑧ 新規求職者数(人)	45歳以上	2,632	2,421	8.7%		1,867
		55歳以上	1,680	1,478	13.7%		1,126
	⑨ 有効求職者数(人)	45歳以上	11,674	11,480	1.7%		11,401
		55歳以上	7,310	7,028	4.0%		7,089
	⑩ 就職件数(件)	45歳以上	625	581	7.6%	625	
		55歳以上	345	296	16.6%	375	
雇用保険	⑪ 受給資格決定件数(件)	1,444	1,547	△6.7%	1,155		
	⑫ 受給者実人員(人)	4,962	5,832	△14.9%	5,096		

(注)ハローワークインターネットサービスの機能拡充に伴い、令和3年9月以降の数値には、ハローワークに来所せず、オンライン上で求職登録した求職者数や、求職者がハローワークインターネットサービスの求人に直接応募した就職件数等が含まれている。
r = 新季節調整値による修正値

最近の雇用失業情勢

令和4年2月「月例経済報告(内閣府)」

景気は、持ち直しの動きが続いているものの、新型コロナウイルス感染症による厳しい状況が残る中で、一部に弱さがみられる。

先行きについては、感染対策に万全を期し、経済社会活動を継続していく中で、各種政策の効果や海外経済の改善もあって、景気が持ち直していくことが期待される。ただし、感染拡大による影響や供給面での制約、原材料価格の動向による下振れリスクに十分注意する必要がある。また、金融資本市場の変動等の影響を注視する必要がある。

全国の雇用失業情勢 (令和4年1月)

- 令和4年1月の完全失業率(季節調整値)は2.8%と前月より0.1ポイント上昇した。(男は3.0%、女は2.4%)
- 令和4年1月の有効求人倍率(季節調整値)は1.20倍で、前月から0.03ポイント上昇。
- 完全失業者数(原数値)は185万人と前年同月差14万人減少。(季節調整値は191万人と前月差4万人増加)

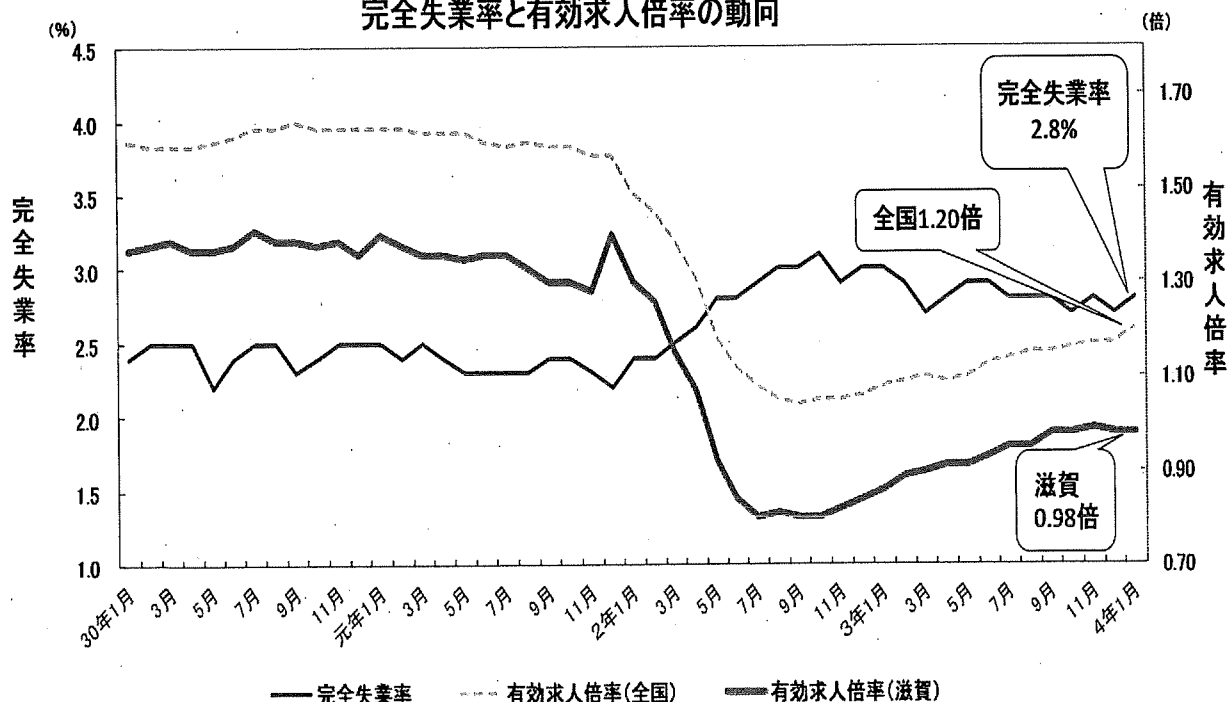
理由別(季調値)にみると、「非自発的理由」による離職者は59万人で、このうち「勤め先都合」による離職者は39万人。「自発的理由」による離職者は71万人となった。

年齢階層別完全失業率	男性	女性
15～24	4.4	3.7
25～34	3.7	4.0
35～44	2.7	2.2
45～54	2.2	2.2
55～64	3.1	1.9
65～	2.6	1.1

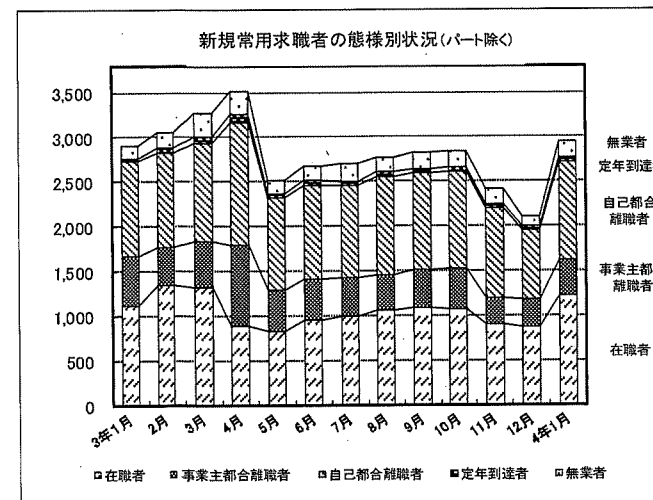
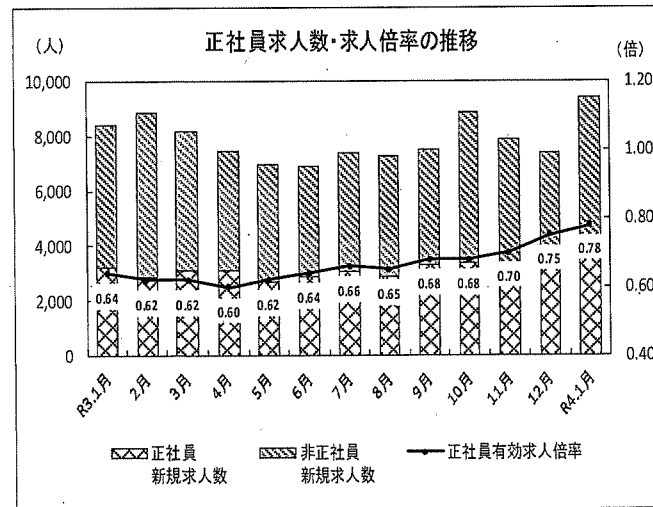
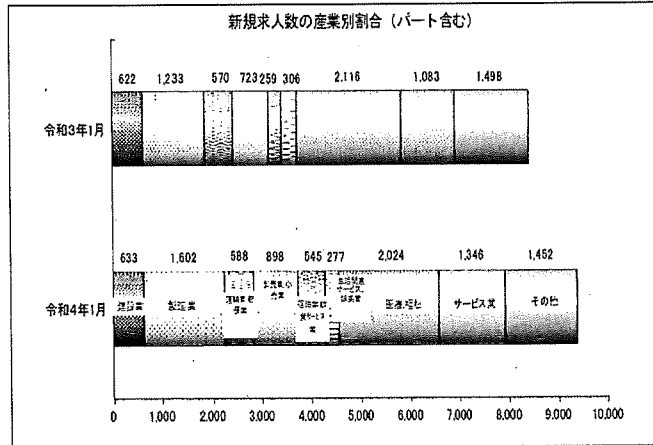
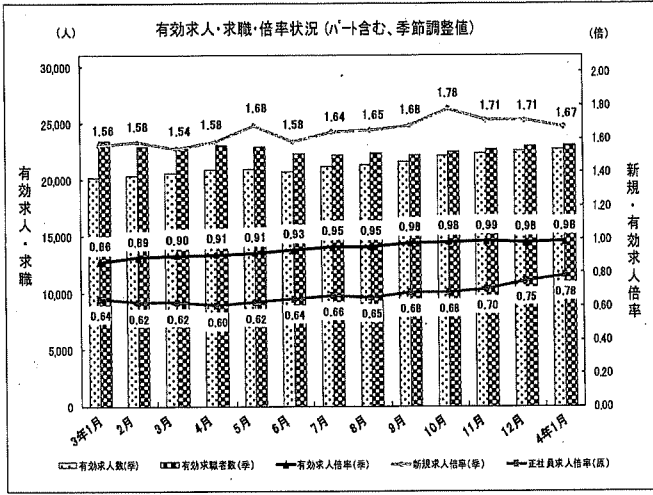
	完全失業率(%) (令和3年10～12月)	有効求人倍率(季) 4年1月(倍)
北海道	3.0	1.06
東北	2.5	1.35
南関東	2.8	1.02
北関東・甲信	2.5	1.31
北陸	2.3	1.56
東海	2.2	1.29
近畿	2.8	1.09
中国	2.3	1.44
四国	2.5	1.33
九州	2.5	1.22
全国	2.6	1.20

*完全失業率は原数値、有効求人倍率は季節調整値

完全失業率と有効求人倍率の動向



滋賀の雇用失業情勢（令和4年1月）



- 有効求人倍率（季節調整値）は、前月と同水準 0.98倍となった。
- 正社員有効求人倍率（原数値）は、前年同月を0.14ポイント上回り0.78倍となった。
- 有効求人数（季節調整値）は、22,665人で前月比0.6%増となった。
原数値では、前年同月に比べ12.5%増（2,639人増）10か月連続で増加となった。
- 有効求職者数（季節調整値）は、23,025人で前月比0.2%増となった。
原数値では、前年同月比1.3%減（278人減）と7か月連続で減少となった。
- 新規求人倍率（季節調整値）は、前月を0.04ポイント下回り1.67倍となった。

新規求人の状況

新規求人数（原数値）は、9,365人で前年同月比11.4%増となった。

季節調整値では、前月比2.7%減と2か月ぶりに減少となった。建設業で1.8%、製造業で29.9%、情報通信業で397.3%、運輸業、郵便業で3.2%、卸売業、小売業で24.2%、宿泊業、飲食サービス業で110.4%、教育、学習支援業で24.7%、サービス業で24.3%の増加、学術研究、専門・技術サービス業で14.7%、生活関連サービス業、娯楽業で9.5%、医療、福祉で4.3%の減少となった。

製造業の新規求人数（原数値）を主要業種別に前年同月と比較すると、食料品・たばこで29.4%、窯業・土石で33.3%、金属製品で79.7%、はん用機器で18.5%、電子部品・デバイス・電子回路で58.7%、電気機器で79.5%、輸送用機器で6.6%の増加となった。

1月の新規求人数を雇用形態別に前年同月と比較すると、正社員求人は16.6%の増加、非正社員求人は8.1%の増加となった。非正社員求人のうちパート求人は9.2%の増加となった。

正社員求人が全体の新規求人に占める割合をみると、前年同月より1.8ポイント上昇し、39.9%となった。

新規求職者等の状況

新規求職申込件数（原数値）は4,924人で、前年同月比2.8%増加となった。

常用ベース（パートを除く）新規求職者は2,982人で前年同月比1.1%の増加となった。

常用求職者数を態様別に前年同月と比較すると、在職者（8.6%増）、定年到達者（42.1%増）、事業主都合離職者（27.9%減）、自己都合離職者（3.9%増）、無業者（22.3%増）となった。

求 人 ・ 求 職

項目 年度月別	新規求人人数		新規求職申込件数		新規求人倍率		有効求人人数		有効求職者数		有効 滋賀県	
	前年比	前年比	原数値	季調値	前年比	前年比	原数値	前年比	原数値	パート除く	原数値	
											原数値	パート除く
28年度	9,499	4.2	5,383	-5.6	1.76		25,919	6.2	21,589	-4.7	1.20	1.04
29年度	9,920	4.4	5,072	-5.8	1.96		27,272	5.2	20,573	-4.7	1.33	1.18
30年度	9,804	-1.2	4,834	-4.7	2.03		27,493	0.8	19,920	-3.2	1.38	1.26
令和元年度	9,414	-4.0	4,790	-0.9	1.97		26,462	-3.8	20,235	1.6	1.31	1.17
2年度	7,124	-24.3	4,807	0.4	1.48		19,499	-26.3	22,607	11.7	0.86	0.76
2年 1月	9,868	-20.6	5,381	3.2	1.83	r 1.70	27,898	-3.6	19,137	4.1	1.46	1.22
2月	10,719	-4.8	5,396	-1.8	1.99	r 1.84	29,152	-5.2	20,693	4.3	1.41	1.15
3月	8,428	-12.1	5,023	-2.0	1.68	r 1.78	25,968	-13.0	21,556	-2.9	1.20	1.00
4月	6,209	-34.9	5,534	-9.8	1.12	r 1.51	20,931	-20.9	21,350	-0.4	0.98	0.84
5月	5,514	-35.2	4,470	-7.2	1.23	r 1.33	17,496	-31.4	20,847	-1.0	0.84	0.74
6月	6,726	-27.8	5,421	23.7	1.24	1.31	16,736	-34.8	21,746	6.3	0.77	0.69
7月	6,884	-29.7	5,055	8.3	1.36	1.36	17,249	-33.7	22,573	12.2	0.76	0.66
8月	6,632	-16.8	4,303	3.8	1.54	r 1.46	17,935	-29.1	22,937	16.6	0.78	0.66
9月	6,815	-22.9	5,048	1.4	1.35	r 1.41	18,557	-27.1	23,782	18.5	0.78	0.67
10月	7,230	-28.8	4,862	-1.8	1.49	r 1.44	19,041	-26.1	24,109	18.9	0.79	0.70
11月	7,390	-16.1	3,728	-8.9	1.98	r 1.65	19,527	-25.0	23,256	17.0	0.84	0.75
12月	6,672	-39.5	3,387	-3.6	1.97	r 1.59	19,741	-30.3	21,707	17.5	0.91	0.82
3年 1月	8,410	-14.8	4,792	-10.9	1.76	r 1.56	21,064	-24.5	21,742	13.6	0.97	0.87
2月	8,854	-17.4	5,337	-1.1	1.66	r 1.58	22,711	-22.1	22,910	10.7	0.99	0.88
3月	8,156	-3.2	5,743	14.3	1.42	r 1.54	23,003	-11.4	24,329	12.9	0.95	0.85
4月	7,412	19.4	6,556	18.5	1.13	1.58	20,939	0.0	25,041	17.3	0.84	0.81
5月	6,925	25.6	4,402	-1.5	1.57	r 1.68	19,952	14.0	23,859	14.4	0.84	0.83
6月	6,881	2.3	4,603	-15.1	1.49	r 1.58	19,512	16.6	22,881	5.2	0.85	0.85
7月	7,392	7.4	4,414	-12.7	1.67	r 1.64	19,694	14.2	21,831	-3.3	0.90	0.89
8月	7,255	9.4	4,381	1.8	1.66	r 1.65	19,980	11.4	21,711	-5.3	0.92	0.88
9月	7,492	9.9	4,687	-7.2	1.60	r 1.68	20,871	12.5	21,962	-7.7	0.95	0.92
10月	8,866	22.6	4,808	-1.1	1.84	r 1.78	21,918	15.1	22,551	-6.5	0.97	0.93
11月	7,834	6.0	4,035	8.2	1.94	r 1.71	22,553	15.5	22,345	-3.9	1.01	0.96
12月	7,389	10.7	3,482	2.8	2.12	r 1.71	22,512	14.0	21,138	-2.6	1.07	1.02
4年 1月	9,365	11.4	4,924	2.8	1.90	1.67	23,703	12.5	21,464	-1.3	1.10	1.05

大 津 所	1,964	11.7	1,154	13.8	1.70		4,820	8.1	5,015	1.1	0.96	0.88
高島出張所	286	4.8	172	-11.3	1.66		887	9.5	802	1.5	1.11	0.95
長 浜 所	910	0.4	501	5.3	1.82		2,483	9.4	1,996	-3.7	1.24	1.16
彦 根 所	1,596	11.7	584	-12.4	2.73		3,885	8.7	2,731	-2.8	1.42	1.26
東 近 江 所	1,492	28.5	893	3.7	1.67		3,530	23.4	3,633	-3.1	0.97	1.06
うちハローワークプラザ	-		171	4.3	-		-		585	1.6	-	-
甲 賀 所	1,111	7.4	538	9.6	2.07		2,739	17.4	2,557	-2.1	1.07	1.19
草 津 所	2,006	8.5	1,082	-0.6	1.85		5,359	12.6	4,730	-0.4	1.13	1.01
うち新卒応援ハローワーク	-		97	-2.0	-		-		408	12.7	-	-

* 受給資格決定件数・受給者実人員は、一般＋高齢求職者＋特例。
 * 受給資格決定件数は、令和2年1月以降、各ハローワーク計は労働局計に必ずしも一致しない。
 * ハローワークインターネットサービスの機能拡充に伴う令和3年9月以降の数値については、1頁の(注)を参照。

等 状 況

(パートを含む)

年度=月平均 前年比=% r=修正値

求人倍率		完全失業者数 (全国・年計)		紹介件数		就職件数		充足数		受給資格決定件数		受給者実人員		年度月別
全 国	季節調整値	実数	完全失業者率	前年比	前年比	前年比	前年比	前年比	前年比	前年比	前年比	前年比		
パート含む	万人	(率)												
1.39	r 1.39	208	3.1	7,236	-8.8	2,011	-2.0	1,853	-2.6	1,591	-3.0	5,068	-6.5	
1.54	r 1.54	190	2.8	6,569	-9.2	1,929	-4.1	1,786	-3.6	1,510	-5.1	4,753	-6.2	29年度
1.62	r 1.62	r 167	2.4	5,927	-9.8	1,825	-5.4	1,673	-6.3	1,512	0.1	4,591	-3.4	30年度
1.55	r 1.55	r 163	2.4	5,644	-4.8	1,671	-8.4	1,554	-7.1	1,554	2.8	4,713	2.7	令和元年度
1.10	r 1.10	r 192	2.8	5,396	-4.4	1,498	-10.4	1,402	-9.8	1,830	17.8	6,129	30.0	2年度
1.30	r 1.49	r 160	2.4	5,156	-8.1	1,143	-14.2	1,044	-14.9	1,563	6.6	4,565	0.6	2年 1月
r 1.26	1.45	r 160	2.4	7,749	-2.2	1,619	-8.9	1,554	-9.0	1,301	-0.4	4,412	6.2	2月
1.15	r 1.39	r 177	2.5	7,296	0.2	2,487	-3.3	2,385	-2.2	1,393	7.6	4,365	8.3	3月
1.07	r 1.31	r 190	2.6	4,625	-16.3	1,649	-18.0	1,538	-16.6	2,459	-1.4	4,505	-2.4	4月
r 0.92	1.18	r 199	2.8	4,196	-21.8	1,136	-36.8	1,042	-37.9	2,554	15.0	5,378	4.4	5月
r 0.84	1.12	r 196	2.8	5,771	8.5	1,433	-17.5	1,318	-17.0	2,394	72.4	6,041	24.2	6月
r 0.80	r 1.08	r 198	2.9	5,547	5.0	1,467	-8.9	1,379	-7.2	2,115	44.8	6,767	29.5	7月
r 0.81	1.05	r 207	3.0	4,746	0.6	1,336	-3.3	1,285	-1.1	1,620	30.9	6,963	41.4	8月
0.80	1.04	r 211	3.0	5,628	-7.1	1,579	-4.8	1,500	-4.3	1,815	28.6	6,991	47.5	9月
0.80	r 1.05	r 217	3.1	5,370	-12.2	1,586	-7.7	1,438	-8.0	2,006	18.8	7,038	46.3	10月
0.82	1.05	r 196	r 2.9	4,419	-14.8	1,436	-7.3	1,332	-4.2	1,411	0.3	6,554	47.5	11月
r 0.84	r 1.06	r 195	3.0	3,927	-0.5	1,253	-6.7	1,147	-7.7	1,143	5.8	6,072	36.5	12月
0.86	r 1.08	r 199	r 3.0	4,851	-5.9	1,124	-1.7	1,028	-1.5	1,547	-1.0	5,832	27.8	3年 1月
r 0.89	1.09	r 195	2.9	7,861	1.4	1,545	-4.6	1,444	-7.1	1,367	5.1	5,723	29.7	2月
0.90	1.10	r 189	r 2.7	7,807	7.0	2,432	-2.2	2,371	-0.6	1,532	10.0	5,687	30.3	3月
0.91	1.09	r 211	2.8	5,870	26.9	1,846	11.9	1,747	13.6	2,844	15.7	5,940	31.9	4月
r 0.91	r 1.10	r 213	r 2.9	4,784	14.0	1,496	31.7	1,383	32.7	2,242	-12.2	6,006	11.7	5月
r 0.93	1.13	r 207	2.9	5,214	-9.7	1,645	14.8	1,544	17.1	1,621	-32.3	6,049	0.1	6月
r 0.95	r 1.14	r 193	2.8	4,325	-22.0	1,375	-6.3	1,263	-8.4	1,420	-32.9	5,899	-12.8	7月
r 0.95	r 1.15	r 194	2.8	4,173	-12.1	1,235	-7.6	1,149	-10.6	1,429	-11.8	5,891	-15.4	8月
0.98	r 1.15	r 194	2.8	4,856	-13.7	1,431	-9.4	1,295	-13.7	1,572	-13.4	5,689	-18.6	9月
r 0.98	r 1.16	r 184	2.7	4,604	-14.3	1,427	-10.0	1,295	-9.9	1,555	-22.5	5,376	-23.6	10月
0.99	r 1.17	r 183	2.8	4,170	-5.6	1,411	-1.7	1,285	-3.5	1,312	-7.0	5,369	-18.1	11月
r 0.98	r 1.17	r 173	2.7	3,425	-12.8	1,140	-9.0	1,043	-9.1	1,155	1.0	5,096	-16.1	12月
0.98	1.20	185	2.8	4,410	-9.1	1,171	4.2	1,030	0.2	1,444	-6.7	4,962	-14.9	4年 1月

				1,150	6.1	246	1.7	197	1.5	342	-13.9	1,245	-17.7	大 津 所
				115	-23.3	52	52.9	41	28.1	44	-15.4	148	-10.8	高島出張所
				414	-7.8	133	-2.2	127	-8.6	141	-13.0	560	-14.2	長 浜 所
				483	-32.4	152	7.8	153	5.5	173	0.0	578	-12.3	彦 根 所
				650	-13.3	188	-3.6	150	-7.4	251	-13.1	773	-17.4	東 近 江 所
				155	-14.8	38	-19.1	-	-	-	-	-	-	うちハローワークプラザ
				469	-11.2	144	12.5	119	-6.3	177	1.7	501	-16.4	甲 賀 所
				1,129	-3.9	256	3.2	243	6.1	316	4.6	1,157	-11.4	草 津 所
				97	29.3	22	37.5	-	-	-	-	-	-	うち新卒店舗ハローワーク

常 用 職 業

項目	常用（パートタイムを除く）											
	月間有効求職者数		新規求職申込件数		月間有効求職人数		新規求人数		就職件数		充足数	
	①	前年比	②	前年比	③	前年比	④	前年比	⑤	前年比	⑥	前年比
年度月別												
28年度	13,566	-6.6	3,445	-7.4	12,901	8.7	4,726	6.8	1,076	-5.0	978	-5.7
29年度	12,696	-6.4	3,202	-7.1	13,848	7.3	5,002	5.8	1,018	-5.4	938	-4.1
30年度	11,990	-5.6	2,983	-6.8	14,020	1.2	4,941	-1.2	949	-6.8	858	-8.5
令和元年度	12,002	0.1	2,926	-1.9	13,102	-6.5	4,553	-7.9	818	-13.8	750	-12.6
2年度	13,573	13.1	2,900	-0.9	9,849	-24.8	3,513	-22.8	646	-21.0	588	-21.6
2年 1月	11,500	2.3	3,271	0.2	13,182	-12.1	4,815	-25.3	563	-18.9	506	-21.7
2月	12,372	3.0	3,269	-2.2	13,358	-14.5	4,460	-21.7	789	-16.8	750	-16.4
3月	12,824	2.2	3,075	-1.3	12,116	-18.9	3,724	-15.3	1,033	-21.1	951	-21.9
4月	12,743	1.0	3,333	-5.2	10,230	-22.9	3,223	-34.9	711	-26.9	663	-24.1
5月	12,516	2.1	2,752	-2.3	8,952	-30.6	2,856	-35.7	526	-40.5	477	-42.4
6月	13,120	11.5	3,321	25.8	8,823	-31.9	3,388	-23.8	610	-29.2	545	-30.3
7月	13,727	14.8	3,110	3.0	8,823	-33.6	3,341	-33.7	661	-17.5	583	-20.7
8月	13,926	17.8	2,634	0.8	8,940	-30.7	3,100	-25.4	554	-22.1	508	-24.0
9月	14,351	19.4	2,941	-1.9	9,305	-29.0	3,403	-22.4	667	-21.0	610	-23.0
10月	14,458	20.6	2,877	-5.2	9,744	-26.7	3,721	-29.1	635	-26.2	560	-27.3
11月	13,938	18.2	2,321	-10.7	10,005	-24.5	3,605	-18.4	679	-15.4	609	-14.3
12月	13,086	17.9	2,166	-4.1	10,110	-25.5	3,359	-26.1	573	-18.0	507	-19.3
3年 1月	13,162	14.5	2,950	-9.8	10,714	-18.7	4,245	-11.8	541	-3.9	494	-2.4
2月	13,598	9.9	3,091	-5.4	11,208	-16.1	4,044	-9.3	691	-12.4	629	-16.1
3月	14,249	11.1	3,303	7.4	11,334	-6.5	3,868	3.9	904	-12.5	867	-8.8
4月	14,315	12.3	3,544	6.3	10,845	6.0	3,903	21.1	756	6.3	721	8.7
5月	13,578	8.5	2,542	-7.6	10,609	18.5	3,546	24.2	631	20.0	584	22.4
6月	13,086	-0.3	2,713	-18.3	10,474	18.7	3,590	6.0	690	13.1	616	13.0
7月	12,784	-6.9	2,739	-11.9	10,665	20.9	3,876	16.0	658	-0.5	593	1.7
8月	12,989	-6.7	2,832	7.5	10,668	19.3	3,768	21.5	622	12.3	565	11.2
9月	13,154	-8.3	2,851	-3.1	11,361	22.1	4,212	23.8	682	2.2	596	-2.3
10月	13,357	-7.6	2,875	-0.1	11,595	19.0	4,320	16.1	697	9.8	630	12.5
11月	13,080	-6.2	2,454	5.7	11,678	16.7	3,876	7.5	633	-6.8	601	-1.3
12月	12,386	-5.3	2,131	-1.6	11,680	15.5	3,983	18.6	536	-6.5	481	-5.1
4年 1月	12,635	-4.0	2,982	1.1	12,139	13.3	4,546	7.1	562	3.9	492	-0.4

大津所	3,004	-0.1	699	9.4	2,495	11.9	939	8.8	114	1.8	86	19.4
高島出張所	433	6.9	85	-22.0	402	12.6	119	4.4	24	41.2	16	-5.9
長浜所	1,161	-7.6	307	9.6	1,156	9.1	421	-14.8	73	21.7	69	19.0
彦根所	1,508	-7.5	323	-16.5	1,758	3.8	662	5.2	60	-23.1	56	-35.6
東近江所	2,076	-8.0	526	1.0	1,986	20.7	765	18.1	97	-1.0	82	-6.8
うちハローワークプラザ	336	-6.9	93	-7.0	-	-	-	-	25	8.7	-	-
甲賀所	1,467	-9.5	322	1.6	1,654	24.5	609	6.8	70	22.8	65	3.2
草津所	2,986	-0.1	720	3.3	2,688	12.0	1,031	11.2	124	4.2	118	8.3
うち新卒応援ハローワーク	364	12.7	87	-1.1	-	-	-	-	18	38.5	-	-

*ハローワークインターネットサービスの機能拡充に伴う令和3年9月以降の数値については、1頁の(注)を参照。

紹 介 状 況

年度＝月平均

														年度月別
正 社 員														
有効 求人倍率 ③/①	新規 求人倍率 ④/②	就職率 ⑤/②×100	充足率 ⑥/④×100	月間有効求人数		新規求人数		就職件数		充足数		有効 求人倍率 ⑦/①	充足率 ⑩/⑧×100	
				⑦	前年比	⑧	前年比	⑨	前年比	⑩	前年比			
0.95	1.37	31.2	20.7	9,122	8.1	3,257	6.9	753	-2.0	668	-2.2	0.67	20.5	28年度
1.09	1.56	31.8	18.8	9,940	9.0	3,526	8.3	728	-3.3	654	-2.1	0.78	18.5	29年度
1.17	1.66	31.8	17.4	10,359	4.2	3,584	1.6	688	-5.5	611	-6.6	0.86	17.0	30年度
1.09	1.56	28.0	16.5	10,093	-2.6	3,464	-3.3	604	-12.2	545	-10.8	0.84	15.7	令和元年度
0.73	1.21	22.3	16.7	7,803	-22.7	2,754	-20.5	488	-19.2	442	-18.9	0.57	16.0	2年度
1.15	1.47	17.2	10.5	9,696	-10.4	3,435	-22.8	472	-11.8	420	-14.8	0.84	12.2	2年 1月
1.08	1.36	24.1	16.8	9,605	-10.8	3,064	-11.0	534	-16.0	496	-16.1	0.78	16.2	2月
0.94	1.21	33.6	25.5	9,055	-15.2	2,862	-11.0	641	-20.1	561	-20.3	0.71	19.6	3月
0.80	0.97	21.3	20.6	7,978	-21.2	2,559	-34.0	502	-26.3	469	-23.2	0.63	18.3	4月
0.72	1.04	19.1	16.7	7,101	-29.1	2,238	-32.9	391	-39.4	357	-40.9	0.57	16.0	5月
0.67	1.02	18.4	16.1	7,069	-30.6	2,719	-23.3	467	-27.5	415	-28.7	0.54	15.3	6月
0.64	1.07	21.3	17.4	7,251	-30.8	2,741	-32.4	513	-17.4	451	-19.2	0.53	16.5	7月
0.64	1.18	21.0	16.4	7,299	-28.8	2,406	-23.8	436	-24.6	397	-26.2	0.52	16.5	8月
0.65	1.16	22.7	17.9	7,531	-27.9	2,751	-21.3	530	-13.4	478	-14.3	0.52	17.4	9月
0.67	1.29	22.1	15.0	7,791	-26.0	2,920	-29.9	509	-21.5	438	-24.7	0.54	15.0	10月
0.72	1.55	29.3	16.9	7,844	-24.5	2,733	-15.0	501	-16.9	456	-12.5	0.56	16.7	11月
0.77	1.55	26.5	15.1	8,075	-21.8	2,795	-16.8	469	-17.3	416	-18.4	0.62	14.9	12月
0.81	1.44	18.3	11.6	8,386	-13.5	3,206	-6.7	441	-6.6	404	-3.8	0.64	12.6	3年 1月
0.82	1.31	22.4	15.6	8,492	-11.6	2,844	-7.2	502	-6.0	454	-8.5	0.62	16.0	2月
0.80	1.17	27.4	22.4	8,821	-2.6	3,137	9.6	591	-7.8	567	1.1	0.62	18.1	3月
0.76	1.10	21.3	18.5	8,651	8.4	3,115	21.7	561	11.8	538	14.7	0.60	17.3	4月
0.78	1.39	24.8	16.5	8,412	18.5	2,695	20.4	470	20.2	439	23.0	0.62	16.3	5月
0.80	1.32	25.4	17.2	8,312	17.6	2,889	6.3	528	13.1	467	12.5	0.64	16.2	6月
0.83	1.42	24.0	15.3	8,449	16.5	3,068	11.9	496	-3.3	436	-3.3	0.66	14.2	7月
0.82	1.33	22.0	15.0	8,442	15.7	2,897	20.4	496	13.8	455	14.6	0.65	15.7	8月
0.86	1.48	23.9	14.2	8,925	18.5	3,319	20.6	536	1.1	470	-1.7	0.68	14.2	9月
0.87	1.50	24.2	14.6	9,122	17.1	3,355	14.9	570	12.0	514	17.4	0.68	15.3	10月
0.89	1.58	25.8	15.5	9,221	17.6	3,060	12.0	509	1.6	478	4.8	0.70	15.6	11月
0.94	1.87	25.2	12.1	9,340	15.7	3,178	13.7	429	-8.5	377	-9.4	0.75	11.9	12月
0.96	1.52	18.8	10.8	9,834	17.3	3,738	16.6	468	6.1	406	0.5	0.78	10.9	4年 1月

0.83	1.34	16.3	9.2	2,015	17.3	799	21.6	87	-10.3	65	1.6	0.67	8.1	大 津 所
0.93	1.40	28.2	13.4	367	15.0	112	10.9	18	12.5	13	-18.8	0.85	11.6	高 島 出 張 所
1.00	1.37	23.8	16.4	938	17.8	342	-1.2	63	16.7	60	15.4	0.81	17.5	長 浜 所
1.17	2.05	18.6	8.5	1,404	4.2	543	10.4	50	-10.7	45	-25.0	0.93	8.3	彦 根 所
0.96	1.45	18.4	10.7	1,707	34.0	640	32.8	84	13.5	74	-5.1	0.82	11.6	東 近 江 所
-	-	26.9	-	-	-	-	-	22	22.2	-	-	-	-	うちハローワークプラザ
1.13	1.89	21.7	10.7	1,260	23.8	474	9.7	62	26.5	58	16.0	0.86	12.2	甲 賀 所
0.90	1.43	17.2	11.4	2,143	12.0	828	19.0	104	9.5	91	8.3	0.72	11.0	草 津 所
-	-	20.7	-	-	-	-	-	18	50.0	-	-	-	-	うち新卒応援ハローワーク

産 業 別 新 規

項目 年度月別	産業計		建設業		製造業		食料品・たばこ		繊維工業		印刷		窯業・土石		金属製品		はん用機器		電子部品・デバイス・電子回路		電気機器	
	前年比	前年比	前年比	前年比	前年比	前年比	前年比	前年比	前年比	前年比	前年比	前年比	前年比	前年比	前年比	前年比	前年比	前年比	前年比	前年比	前年比	前年比
28年度	9,499	4.2	429	-6.5	1,458	16.0	223	2.8	70	0.0	35	6.1	71	14.5	144	15.2	89	9.9	131	31.0	144	19.0
29年度	9,920	4.4	489	14.0	1,740	19.3	247	10.8	78	11.4	36	2.9	87	22.5	154	6.9	124	39.3	148	13.0	193	34.0
30年度	9,804	-1.2	502	2.7	1,731	-0.5	274	10.9	83	6.4	43	19.4	79	-9.2	171	11.0	120	-3.2	138	-6.8	179	-7.3
令和元年度	9,414	-4.0	526	4.8	1,422	-17.9	234	-14.6	72	-13.3	50	16.3	69	-12.7	127	-25.7	102	-15.0	91	-34.1	118	-34.1
2年度	7,124	-24.3	517	-1.7	973	-31.6	140	-40.2	53	-26.4	26	-48.0	59	-14.5	89	-29.9	76	-25.5	56	-38.5	78	-33.9
2年1月	9,868	-20.6	575	-17.1	1,307	-33.9	251	-20.8	64	-60.7	46	2.2	93	0.0	120	-25.0	102	-25.5	85	-57.3	96	-50.0
2月	10,719	-4.8	445	-9.2	1,134	-27.3	145	-34.7	70	14.8	34	-63.0	51	-20.3	101	-31.8	97	-11.8	78	-15.2	103	-43.1
3月	8,428	-12.1	455	1.8	1,181	-19.1	141	-35.3	53	-22.1	40	122.2	43	-41.9	98	-43.4	80	-9.1	64	-23.8	98	-44.3
4月	6,209	-34.9	592	-2.6	811	-46.1	147	-40.5	34	-65.7	22	-50.0	54	-34.9	75	-35.9	66	-37.7	46	-60.7	62	-47.5
5月	5,514	-35.2	440	-9.3	733	-57.3	106	-70.0	40	-52.4	28	-49.1	30	-55.2	84	-34.9	82	-30.5	66	-27.5	83	-43.5
6月	6,726	-27.8	483	-10.2	877	-41.9	101	-63.4	41	17.1	22	-38.9	51	-25.0	74	-38.8	62	-31.1	46	-54.9	65	-57.8
7月	6,884	-29.7	537	-25.3	839	-48.5	121	-53.3	38	-61.2	17	-67.3	60	-22.1	99	-32.7	61	-57.0	24	-78.4	54	-51.8
8月	6,632	-16.8	413	0.5	779	-47.5	157	-42.5	33	-57.1	18	-14.3	33	-40.0	59	-48.2	77	-30.6	50	-43.8	64	-48.0
9月	6,815	-22.9	509	-5.4	976	-31.1	116	-48.2	64	20.8	30	-53.1	61	-12.9	79	-51.5	65	-4.4	38	-64.5	93	-25.6
10月	7,230	-28.8	627	-13.9	1,043	-34.8	146	-48.8	59	-32.2	32	-43.9	80	-7.0	113	-21.0	77	-36.4	55	-41.5	70	-49.3
11月	7,390	-16.1	481	23.0	905	-30.8	171	-7.1	55	-38.2	46	21.1	38	-28.3	76	-35.0	69	-40.5	63	-14.9	69	-36.7
12月	6,672	-39.5	431	1.7	1,006	-21.2	127	-22.6	49	-2.0	29	-72.9	90	12.5	70	-53.0	75	8.7	55	-34.5	81	-9.0
3年1月	8,410	-14.8	622	8.2	1,233	-5.7	160	-36.3	73	14.1	32	-30.4	72	-22.6	118	-1.7	108	5.9	46	-45.9	88	-8.3
2月	8,854	-17.4	565	27.0	1,116	-1.6	145	0.0	59	-15.7	15	-55.9	56	9.8	98	-3.0	57	-41.2	71	-9.0	90	-12.6
3月	8,156	-3.2	503	10.5	1,352	14.5	185	31.2	88	66.0	19	-52.5	82	90.7	122	24.5	113	41.3	113	76.6	111	13.3
4月	7,412	19.4	597	0.8	1,258	55.1	171	16.3	45	32.4	38	72.7	41	-24.1	142	89.3	110	66.7	74	60.9	97	56.5
5月	6,925	25.6	459	4.3	1,080	47.3	85	-19.8	63	57.5	8	-71.4	91	203.3	103	22.6	77	-6.1	91	37.9	78	-6.0
6月	6,881	2.3	555	14.9	1,392	58.7	133	31.7	56	36.6	40	81.8	78	52.9	149	101.4	140	125.8	119	158.7	104	60.0
7月	7,392	7.4	500	-6.9	1,370	63.3	165	36.4	51	34.2	7	-58.8	59	-1.7	180	81.8	103	68.9	89	270.8	143	164.8
8月	7,255	9.4	455	10.2	1,254	61.0	153	-2.5	73	121.2	11	-38.9	90	172.7	112	89.8	115	49.4	65	30.0	93	45.3
9月	7,492	9.9	614	20.6	1,539	57.7	165	42.2	54	-15.6	73	143.3	101	65.6	136	72.2	131	101.5	156	310.5	122	31.2
10月	8,866	22.6	589	-6.1	1,733	66.2	278	90.4	76	28.8	20	-37.5	69	-13.8	237	109.7	140	81.8	147	167.3	138	97.1
11月	7,834	6.0	520	8.1	1,330	47.0	160	-6.4	57	3.6	25	-45.7	75	97.4	141	85.5	110	59.4	56	-11.1	122	76.8
12月	7,389	10.7	522	21.1	1,394	38.6	96	-24.4	66	34.7	22	-24.1	88	-2.2	143	104.3	133	77.3	130	136.4	96	18.5
4年1月	9,365	11.4	633	1.8	1,602	29.9	207	29.4	38	-47.9	13	-59.4	96	33.3	212	79.7	128	18.5	73	58.7	158	79.5

大津所	1,964	11.7	200	16.3	126	38.5	33	-41.1	0	0	7	14	1300.0	26	36.8	3	5	-16.7				
高島出張所	286	4.8	21	-8.7	73	5.8	18	63.6	8	-46.7	0	15	-6.3	0	1	-50.0	2	100.0	1	-50.0		
長浜所	910	0.4	58	-18.3	183	13.0	28	460.0	12	-42.9	10	900.0	4	300.0	27	58.8	3	-62.5	4	-50.0	9	-30.8
彦根所	1,596	11.7	92	-6.1	281	24.3	23	-36.1	6	-45.5	0	-100.0	0	-100.0	65	58.5	31	-13.9	44	109.5	20	150.0
東近江所	1,492	28.5	133	17.7	253	26.5	53	381.8	9	350.0	0	-100.0	6	-50.0	27	80.0	13	8.3	7	-22.2	23	130.0
甲賀所	1,111	7.4	39	-22.0	378	35.5	12	-42.9	1	-90.0	0	57	90.0	25	177.8	29	190.0	0	13	44.4		
草津所	2,006	8.5	90	-5.3	308	49.5	40	100.0	2	-85.7	3	200.0	7	-36.4	54	54.3	25	19.0	13	85.7	87	117.5

求人の状況

(パートを含む)

年度=月平均 前年比=%

輸送用機器	情報通信業		運輸業,郵便業		卸売業,小売業		学術研究,専門・技術サービス業		宿泊業,飲食サービス業		生活関連サービス業,娯楽業		教育,学習支援業		医療,福祉		サービス業		年度月別	
	前年比	前年比	前年比	前年比	前年比	前年比	前年比	前年比	前年比	前年比	前年比	前年比	前年比	前年比	前年比	前年比	前年比			
74	12.1	61	-10.3	660	-1.3	1,171	-3.0	153	26.4	744	-6.3	427	-4.9	122	5.2	1,848	4.3	1,340	12.0	28年度
92	24.3	84	37.7	689	4.4	1,131	-3.4	148	-3.3	772	3.8	419	-1.9	113	-7.4	1,921	4.0	1,325	-1.1	29年度
93	1.1	131	56.0	683	-0.9	1,066	-5.7	164	10.8	710	-8.0	417	-0.5	111	-1.8	1,902	-1.0	1,320	-0.4	30年度
80	-14.0	106	-19.1	663	-2.9	997	-6.5	142	-13.4	660	-7.0	385	-7.7	119	7.2	2,000	5.2	1,128	-14.5	令和元年度
56	-30.0	54	-49.1	516	-22.2	721	-27.7	128	-9.9	362	-45.2	251	-34.8	118	-0.8	1,850	-7.5	836	-25.9	2年度
108	-10.7	48	-74.1	471	-34.4	814	-33.7	136	-27.7	370	-45.6	385	-24.5	70	-41.2	2,262	-7.1	1,012	-26.2	2年1月
37	-49.3	73	37.7	714	-14.3	945	-1.0	223	6.7	417	-21.6	403	27.1	195	-6.7	2,125	8.4	1,115	-25.1	2月
73	-14.1	124	1.6	504	-13.6	788	-24.2	85	-35.1	813	-21.0	268	-33.5	355	107.6	1,939	5.8	932	-26.0	3月
49	-38.8	28	-83.8	389	-38.4	882	-14.0	93	-38.4	254	-62.3	230	-56.6	101	-12.2	1,574	-24.7	769	-46.2	4月
5	-93.7	25	-70.2	572	-31.4	714	-27.8	170	11.8	165	-72.5	104	-56.3	56	-26.3	1,378	-17.5	660	-37.0	5月
46	-52.1	81	-57.1	422	-35.9	724	-38.0	105	-16.0	367	-62.2	274	-35.7	73	-2.7	1,712	-0.2	769	-34.9	6月
60	-25.9	52	44.4	464	-27.2	814	-26.1	133	-19.9	298	-49.6	357	-13.3	108	-13.6	1,756	-24.9	767	-45.3	7月
30	-61.5	37	-37.3	546	-15.1	726	-25.6	190	15.2	452	11.9	134	-52.5	177	139.2	1,858	-1.1	696	-34.6	8月
54	-43.8	32	-71.2	485	-34.3	633	-41.1	98	2.1	349	-61.0	232	-37.6	132	50.0	2,038	20.3	732	-41.6	9月
76	-24.8	30	-81.3	512	-32.3	697	-36.9	106	-27.4	404	-44.4	317	-25.1	55	-41.5	1,947	-13.8	944	-23.6	10月
40	-38.5	117	56.0	611	-16.1	697	-16.4	184	11.5	646	9.9	337	-35.9	64	113.3	1,909	-11.6	891	-5.6	11月
58	-4.9	52	-63.1	465	-27.5	648	-43.3	91	-4.2	283	-67.5	212	-40.4	97	-28.7	1,993	6.6	741	-19.3	12月
76	-29.6	37	-22.9	570	21.0	723	-11.2	116	-14.7	259	-30.0	306	-20.5	77	10.0	2,116	-6.5	1,083	7.0	3年1月
118	218.9	49	-32.9	584	-18.2	652	-31.0	156	-30.0	555	33.1	187	-53.6	126	-35.4	1,970	-7.3	1,075	-3.6	2月
54	-26.0	113	-8.9	577	14.5	738	-6.3	95	11.8	309	-62.0	316	17.9	344	-3.1	1,946	0.4	901	-3.3	3月
88	79.6	36	28.6	565	45.2	696	-21.1	111	19.4	348	37.0	271	17.8	136	34.7	1,905	21.0	1,001	30.2	4月
89	1680.0	36	44.0	569	-0.5	608	-14.8	192	12.9	485	193.9	300	188.5	67	19.6	1,652	19.9	851	28.9	5月
66	43.5	105	29.6	470	11.4	599	-17.3	110	4.8	279	-24.0	291	6.2	70	-4.1	1,608	-6.1	947	23.1	6月
83	38.3	61	17.3	439	-5.4	733	-10.0	119	-10.5	255	-14.4	346	-3.1	54	-50.0	2,027	15.4	1,046	36.4	7月
59	96.7	35	-5.4	612	12.1	577	-20.5	207	8.9	502	11.1	214	59.7	83	-53.1	1,887	1.6	935	34.3	8月
74	37.0	148	362.5	613	26.4	726	14.7	103	5.1	243	-30.4	349	50.4	104	-21.2	1,530	-24.9	1,022	39.6	9月
59	-22.4	29	-3.3	543	6.1	968	38.9	104	-1.9	697	72.5	319	0.6	87	58.2	1,996	2.5	1,294	37.1	10月
82	105.0	54	-53.8	627	2.6	583	-16.4	200	8.7	735	13.8	436	29.4	90	40.6	1,771	-7.2	961	7.9	11月
76	31.0	38	-26.9	527	13.3	632	-2.5	98	7.7	320	13.1	277	30.7	89	-8.2	1,722	-13.6	1,016	37.1	12月
81	6.6	184	397.3	588	3.2	898	24.2	99	-14.7	545	110.4	277	-9.5	96	24.7	2,024	-4.3	1,346	24.3	4年1月

1	-50.0	22	120.0	98	27.3	205	43.4	10	-44.4	161	177.6	44	-42.9	14	-58.8	535	-11.3	264	-1.5	大津所
1	-87.5	0	-100.0	6	-40.0	35	-5.4	2	0.0	6	-62.5	17	750.0	7	133.3	77	-7.2	16	23.1	高島出張所
12	0.0	0	-100.0	40	-27.3	78	-7.1	8	-42.9	68	36.0	39	62.5	7	133.3	162	-8.0	195	53.5	長浜所
6	-45.5	3	200.0	128	-16.3	205	50.7	26	52.9	173	311.9	39	-29.1	4	-55.6	247	-15.4	272	51.1	彦根所
14	180.0	147		97	24.4	88	66.0	11	10.0	57	111.1	25	-43.2	27	237.5	288	1.1	143	58.9	東近江所
46	76.9	0		43	-23.2	112	-17.6	4	33.3	13	-31.6	41	-8.9	12	200.0	221	5.2	102	-14.3	甲賀所
1	-91.7	12	-40.0	176	24.8	175	30.6	38	-26.9	67	42.6	72	22.0	25	56.3	494	5.8	354	23.8	草津所

産業別・規模別新規求人人数

(パートを含む)

産業別新規求人人数	令和4年1月			令和3年1月			前年同月比			
	求人数			求人数						
	全数	うち		全数	うち		全数	うち		
パート		臨・季	パート		臨・季	パート		臨・季		
A,B 農, 林, 漁業 (01~04)	36	19	0	44	21	0	△ 18.2	△ 9.5		
C 鉱業, 採石業, 砂利採取業 (05)	9	0	0	1	0	0	800.0			
D 建設業 (06~08)	633	65	9	622	71	8	1.8	△ 8.5	12.5	
E 製造業 (09~32)	1,602	477	153	1,233	410	111	29.9	16.3	37.8	
09 食料品製造業	201	122	25	150	114	19	34.0	7.0	31.6	
10 飲料・たばこ・飼料製造業	6	4	0	10	4	0	△ 40.0	0.0		
11 繊維工業	38	9	6	73	31	5	△ 47.9	△ 71.0	20.0	
12 木材・木製品製造業(家具を除く)	54	5	0	33	7	0	63.6	△ 28.6		
13 家具・装備品製造業	22	4	1	22	8	0	0.0	△ 50.0		
14 パルプ・紙・紙加工品製造業	47	17	7	27	8	2	74.1	112.5	250.0	
15 印刷・同関連業	13	4	0	32	2	7	△ 59.4	100.0	△ 100.0	
16 化学工業	69	23	6	49	26	23	40.8	△ 11.5	△ 73.9	
17 石油製品・石炭製品製造業	50	0	0	37	0	0	35.1			
18 プラスチック製品製造業	132	29	11	156	60	9	△ 15.4	△ 51.7	22.2	
19 ゴム製品製造業	5	0	0	1	0	0	400.0			
21 窯業・土石製品製造業	96	50	2	72	27	2	33.3	85.2	0.0	
22 鉄鋼業	24	0	0	9	0	0	166.7			
23 非鉄金属製造業	19	6	5	16	9	0	18.8	△ 33.3		
24 金属製品製造業	212	43	9	118	21	2	79.7	104.8	350.0	
25 はん用機械器具製造業	128	19	12	108	14	2	18.5	35.7	500.0	
26 生産用機械器具製造業	92	16	9	70	11	8	31.4	45.5	12.5	
27 業務用機械器具製造業	16	6	1	19	7	1	△ 15.8	△ 14.3	0.0	
28 電子部品・デバイス・電子回路製造業	73	16	5	46	18	6	58.7	△ 11.1	△ 16.7	
29 電気機械器具製造業	158	52	48	88	31	24	79.5	67.7	100.0	
30 情報通信機械器具製造業	13	3	0	4	3	0	225.0	0.0		
31 輸送用機械器具製造業	81	10	1	76	1	1	6.6	900.0	0.0	
20,32 その他の製造業	53	39	5	17	8	0	211.8	387.5		
F 電気・ガス・熱供給・水道業 (33~36)	3	1	0	4	1	2	△ 25.0	0.0	△ 100.0	
G 情報通信業 (37~41)	184	12	6	37	8	7	397.3	50.0	△ 14.3	
H 運輸業, 郵便業 (42~49)	588	162	92	570	185	82	3.2	△ 12.4	12.2	
I 卸売業, 小売業 (50~61)	898	489	52	723	373	59	24.2	31.1	△ 11.9	
J 金融業, 保険業 (62~67)	33	9	0	36	8	3	△ 8.3	12.5	△ 100.0	
K 不動産業, 物品賃貸業 (68~70)	120	43	6	99	28	6	21.2	53.6	0.0	
L 学術研究, 専門・技術サービス業 (71~74)	99	23	8	116	24	2	△ 14.7	△ 4.2	300.0	
M 宿泊業, 飲食サービス業 (75~77)	545	423	84	259	174	35	110.4	143.1	140.0	
N 生活関連サービス業, 娯楽業 (78~80)	277	159	17	306	214	10	△ 9.5	△ 25.7	70.0	
O 教育, 学習支援業 (81, 82)	96	57	22	77	47	7	24.7	21.3	214.3	
P 医療, 福祉 (83~85)	2,024	1,115	327	2,116	1,132	286	△ 4.3	△ 1.5	14.3	
Q 複合サービス事業 (86, 87)	27	14	8	26	7	7	3.8	100.0	14.3	
R サービス業(他に分類されないもの) (88~96)	1,346	445	475	1,083	471	211	24.3	△ 5.5	125.1	
S, T 公務(他に分類されるものを除く)・その他 (97, 98, 99)	845	720	158	1,058	702	90	△ 20.1	2.6	75.6	
合計	9,365	4,233	1,417	8,410	3,876	926	11.4	9.2	53.0	
事業規模別	29人以下	5,533	2,421	705	4,846	2,158	468	14.2	12.2	50.6
	30~99人	2,386	1,090	424	1,850	853	249	29.0	27.8	70.3
	100~299人	878	381	207	1,046	523	133	△ 16.1	△ 27.2	55.6
	300~499人	237	101	32	305	149	40	△ 22.3	△ 32.2	△ 20.0
	500~999人	165	132	22	275	142	20	△ 40.0	△ 7.0	10.0
	1,000人以上	166	108	27	88	51	16	88.6	111.8	68.8

新規求職者(常用)の就業・不就業の状態別内訳

(パートを除く)

年度=月平均 前年比=%

項目 年度月別	新規求職 申込件数		在職者		離職者		定年到達者		事業主都合		自己都合		無業者	
	前年比		前年比		前年比		前年比		前年比		前年比		前年比	
28年度	3,445	-7.4	1,349	-3.3	1,862	-8.5	57	-3.4	512	-9.7	1,259	-8.2	233	-19.4
29年度	3,202	-7.1	1,295	-4.0	1,688	-9.3	55	-3.5	436	-14.8	1,168	-7.2	219	-6.0
30年度	2,983	-6.8	1,204	-7.0	1,597	-5.4	58	5.5	400	-8.3	1,115	-4.5	182	-16.9
令和元年度	2,926	-1.9	1,121	-6.9	1,619	1.4	53	-8.6	426	6.5	1,115	0.0	186	2.2
2年度	2,900	-0.9	974	-13.1	1,761	8.8	53	0.0	621	45.8	1,057	-5.2	165	-11.3
2年 1月	3,271	0.2	1,329	-5.1	1,775	5.5	52	-1.9	466	17.7	1,234	2.6	167	-7.2
2月	3,269	-2.2	1,510	-6.7	1,528	1.3	59	-1.7	388	15.8	1,049	-3.3	231	7.9
3月	3,075	-1.3	1,214	-15.2	1,654	12.4	54	17.4	442	25.6	1,138	8.0	207	-3.3
4月	3,333	-5.2	811	-13.2	2,394	1.6	130	-7.8	907	14.5	1,322	-5.4	128	-42.6
5月	2,752	-2.3	727	-26.5	1,910	14.0	57	-6.6	705	58.1	1,118	-2.4	115	-24.8
6月	3,321	25.8	1,004	-4.7	2,122	-51.6	54	116.0	797	157.9	1,235	18.9	195	5.4
7月	3,110	3.0	945	-17.1	2,015	21.8	53	10.4	882	134.0	1,049	-12.8	150	-33.0
8月	2,634	0.8	867	-19.0	1,604	13.8	34	-10.5	561	90.8	974	-7.1	163	21.6
9月	2,941	-1.9	935	-15.7	1,801	10.4	43	72.0	664	69.4	1,059	-10.9	205	-19.9
10月	2,877	-5.2	948	-16.7	1,769	2.9	53	-3.6	651	37.9	1,044	-10.9	160	-9.6
11月	2,321	-10.7	825	-18.4	1,357	-5.3	27	-27.0	418	4.5	895	-8.0	139	-10.9
12月	2,166	-4.1	822	-13.4	1,227	2.8	45	4.7	380	13.8	774	-2.9	117	0.9
3年 1月	2,950	-9.8	1,124	-15.4	1,678	-5.5	38	-26.9	548	17.6	1,057	-14.3	148	-11.4
2月	3,091	-5.4	1,351	-10.5	1,557	1.9	48	-18.6	425	9.5	1,056	0.7	183	-20.8
3月	3,303	7.4	1,329	9.5	1,700	2.8	58	7.4	508	14.9	1,106	-2.8	274	32.4
4月	3,544	6.3	893	10.1	2,396	0.1	97	-25.4	908	0.1	1,369	3.6	255	99.2
5月	2,542	-7.6	836	15.0	1,560	-18.3	40	-29.8	461	-34.6	1,028	-8.1	146	27.0
6月	2,713	-18.3	953	-5.1	1,594	-24.9	49	-9.3	460	-42.3	1,054	-14.7	166	-14.9
7月	2,739	-11.9	1,002	6.0	1,534	-23.9	41	-22.6	435	-50.7	1,024	-2.4	203	35.3
8月	2,832	7.5	1,069	23.3	1,594	-0.6	50	47.1	394	-29.8	1,099	12.8	169	3.7
9月	2,851	-3.1	1,094	17.0	1,566	-13.0	37	-14.0	421	-36.6	1,088	2.7	191	-6.8
10月	2,875	-0.1	1,077	13.6	1,611	-8.9	41	-22.6	454	-30.3	1,087	4.1	187	16.9
11月	2,454	5.7	902	9.3	1,377	1.5	43	59.3	301	-28.0	1,001	11.8	175	25.9
12月	2,131	-1.6	874	6.3	1,145	-6.7	34	-24.4	314	-17.4	777	0.4	112	-4.3
4年 1月	2,982	1.1	1,221	8.6	1,580	-5.8	54	42.1	395	-27.9	1,098	3.9	181	22.3

大津所	699	9.4	285	13.1	363	2.3	22	46.7	96	-26.2	235	14.6	51	59.4
高島出張所	85	-22.0	41	-10.9	37	-37.3	2		8	-46.7	25	-37.5	7	75.0
長浜所	307	9.6	117	19.4	170	-1.2	2	100.0	46	-16.4	120	5.3	20	100.0
彦根所	323	-16.5	129	-18.9	175	-14.6	8	100.0	40	-41.2	121	-6.9	19	-17.4
東近江所	526	1.0	228	17.5	275	-6.5	4	-20.0	69	-25.8	193	1.6	23	-30.3
うちハローワークプラザ	93	-7.0	46	2.2	46	-11.5	0		8	-52.9	35	2.9	1	-66.7
甲賀所	322	1.6	130	17.1	173	-9.9	3	-57.1	47	-32.9	121	10.0	19	35.7
草津所	720	3.3	291	10.2	387	-3.5	13	116.7	89	-23.9	283	5.6	42	31.3
うち新卒応援ハローワーク	87	-1.1	39	21.9	41	-10.9	0		7	-46.2	33	6.5	7	-30.0

*ハローワークインターネットサービスの機能拡充に伴う令和3年9月以降の数値については、1頁の(注)を参照。

安定所別有効求人

項目 年度月別	有効求人人数								有効求職者数			
	大津	高島	長浜	彦根	東近江	甲賀	草津	滋賀県	大津	高島	長浜	彦根
28年度	4,876	719	2,754	4,422	4,238	2,954	5,957	25,919	4,749	787	2,304	2,628
29年度	4,989	722	2,780	4,904	4,358	3,183	6,335	27,272	4,600	722	2,043	2,476
30年度	5,198	734	2,741	4,940	4,253	3,190	6,438	27,493	4,467	729	2,075	2,482
令和元年度	5,469	783	2,605	4,589	3,977	2,916	6,123	26,462	4,596	786	2,040	2,618
2年度	4,267	689	1,837	3,493	2,763	2,031	4,419	19,499	5,151	851	2,219	2,978
2年 1月	6,103	1,075	2,523	4,405	4,306	3,169	6,317	27,898	4,368	783	1,891	2,372
2月	5,882	958	2,578	5,021	4,431	3,081	7,201	29,152	4,654	890	2,041	2,854
3月	5,370	808	2,327	4,745	3,816	2,582	6,320	25,968	4,826	920	2,066	3,057
4月	4,416	649	1,846	4,088	3,071	2,188	4,673	20,931	4,810	958	2,128	2,902
5月	3,756	515	1,526	3,675	2,366	1,812	3,846	17,496	4,746	841	2,073	2,737
6月	3,904	526	1,410	3,056	2,344	1,691	3,805	16,736	4,976	854	2,163	2,806
7月	4,014	555	1,508	3,099	2,501	1,770	3,802	17,249	5,153	809	2,256	3,027
8月	4,282	604	1,583	3,239	2,575	1,824	3,828	17,935	5,164	804	2,302	3,033
9月	4,331	635	1,612	3,306	2,677	1,897	4,099	18,557	5,455	827	2,332	3,094
10月	4,303	674	1,684	3,444	2,680	1,912	4,344	19,041	5,553	848	2,392	3,139
11月	4,185	777	2,052	3,446	2,705	1,878	4,484	19,527	5,351	843	2,296	3,064
12月	4,268	813	2,049	3,418	2,617	2,006	4,570	19,741	4,986	783	2,126	2,785
3年 1月	4,457	810	2,269	3,575	2,860	2,334	4,759	21,064	4,958	790	2,072	2,811
2月	4,714	807	2,133	3,749	3,268	2,575	5,465	22,711	5,201	889	2,182	2,999
3月	4,579	898	2,377	3,823	3,495	2,482	5,349	23,003	5,464	961	2,309	3,344
4月	4,368	792	2,109	3,563	3,218	2,417	4,472	20,939	5,696	966	2,402	3,352
5月	4,195	701	1,988	3,275	3,042	2,352	4,399	19,952	5,374	905	2,293	3,198
6月	4,064	688	1,952	3,108	2,892	2,333	4,475	19,512	5,146	857	2,127	2,959
7月	4,032	703	1,970	3,144	2,854	2,273	4,718	19,694	4,869	822	2,060	2,890
8月	4,046	736	2,088	3,143	3,079	2,252	4,636	19,980	4,928	813	2,061	2,831
9月	4,076	721	2,250	3,207	3,332	2,237	5,048	20,871	4,949	820	2,122	2,847
10月	4,288	735	2,445	3,614	3,362	2,343	5,131	21,918	5,108	825	2,092	2,974
11月	4,452	838	2,574	3,636	3,320	2,539	5,194	22,553	5,141	804	2,029	2,958
12月	4,589	901	2,476	3,748	3,076	2,509	5,213	22,512	4,866	780	1,949	2,727
4年 1月	4,820	887	2,483	3,885	3,530	2,739	5,359	23,703	5,015	802	1,996	2,731

*ハローワークインターネットサービスの機能拡充に伴う令和3年9月以降の数値については、1頁の(注)を参照。

有効求職状況

(パートを含む) 年度=月平均

				有効求人倍率 (原数値)								年度月別
東近江	甲賀	草津	滋賀県	大津	高島	長浜	彦根	東近江	甲賀	草津	滋賀県	
3,705	2,472	4,946	21,589	1.03	0.91	1.20	1.68	1.14	1.20	1.20	1.20	28年度
3,475	2,393	4,865	20,573	1.08	1.00	1.36	1.98	1.25	1.33	1.30	1.33	29年度
3,249	2,399	4,520	19,920	1.16	1.01	1.32	1.99	1.31	1.33	1.42	1.38	30年度
3,301	2,490	4,405	20,235	1.19	1.00	1.28	1.75	1.20	1.17	1.39	1.31	令和元年度
3,787	2,738	4,883	22,607	0.83	0.81	0.83	1.17	0.73	0.74	0.90	0.86	2年度
3,197	2,466	4,060	19,137	1.40	1.37	1.33	1.86	1.35	1.29	1.56	1.46	2年 1月
3,362	2,560	4,332	20,693	1.26	1.08	1.26	1.76	1.32	1.20	1.66	1.41	2月
3,487	2,637	4,563	21,556	1.11	0.88	1.13	1.55	1.09	0.98	1.39	1.20	3月
3,481	2,630	4,441	21,350	0.92	0.68	0.87	1.41	0.88	0.83	1.05	0.98	4月
3,469	2,590	4,391	20,847	0.79	0.61	0.74	1.34	0.68	0.70	0.88	0.84	5月
3,588	2,693	4,666	21,746	0.78	0.62	0.65	1.09	0.65	0.63	0.82	0.77	6月
3,742	2,774	4,812	22,573	0.78	0.69	0.67	1.02	0.67	0.64	0.79	0.76	7月
3,824	2,810	5,000	22,937	0.83	0.75	0.69	1.07	0.67	0.65	0.77	0.78	8月
4,016	2,857	5,201	23,782	0.79	0.77	0.69	1.07	0.67	0.66	0.79	0.78	9月
4,039	2,904	5,234	24,109	0.77	0.79	0.70	1.10	0.66	0.66	0.83	0.79	10月
3,915	2,779	5,008	23,256	0.78	0.92	0.89	1.12	0.69	0.68	0.90	0.84	11月
3,719	2,634	4,674	21,707	0.86	1.04	0.96	1.23	0.70	0.76	0.98	0.91	12月
3,749	2,611	4,751	21,742	0.90	1.03	1.10	1.27	0.76	0.89	1.00	0.97	3年 1月
3,882	2,736	5,021	22,910	0.91	0.91	0.98	1.25	0.84	0.94	1.09	0.99	2月
4,014	2,842	5,395	24,329	0.84	0.93	1.03	1.14	0.87	0.87	0.99	0.95	3月
4,232	2,879	5,514	25,041	0.77	0.82	0.88	1.06	0.76	0.84	0.81	0.84	4月
4,080	2,744	5,265	23,859	0.78	0.77	0.87	1.02	0.75	0.86	0.84	0.84	5月
3,955	2,699	5,138	22,881	0.79	0.80	0.92	1.05	0.73	0.86	0.87	0.85	6月
3,734	2,613	4,843	21,831	0.83	0.86	0.96	1.09	0.76	0.87	0.97	0.90	7月
3,750	2,563	4,765	21,711	0.82	0.91	1.01	1.11	0.82	0.88	0.97	0.92	8月
3,843	2,632	4,749	21,962	0.82	0.88	1.06	1.13	0.87	0.85	1.06	0.95	9月
3,939	2,702	4,911	22,551	0.84	0.89	1.17	1.22	0.85	0.87	1.04	0.97	10月
3,858	2,649	4,906	22,345	0.87	1.04	1.27	1.23	0.86	0.96	1.06	1.01	11月
3,570	2,499	4,747	21,138	0.94	1.16	1.27	1.37	0.86	1.00	1.10	1.07	12月
3,633	2,557	4,730	21,464	0.96	1.11	1.24	1.42	0.97	1.07	1.13	1.10	4年 1月

年 齢 別 常 用 職

項目 年度月別	有効求職者数						有効求人数					
	年齢計	24歳	25～	35～	45～	55歳	年齢計	24歳	25～	35～	45～	55歳
		以下	34歳	44歳	54歳	以上		以下	34歳	44歳	54歳	以上
28年度	21,506	2,317	5,036	4,625	3,856	5,672	22,932 (22,932)	4,950 (2,742)	5,071 (5,989)	4,265 (5,061)	3,821 (3,756)	4,825 (5,384)
29年度	20,500	2,178	4,664	4,224	3,775	5,659	24,423 (24,423)	5,239 (2,922)	5,380 (6,239)	4,584 (5,208)	4,080 (4,131)	5,140 (5,923)
30年度	19,852	2,061	4,286	3,963	3,696	5,846	24,546 (24,546)	5,277 (2,950)	5,458 (6,084)	4,685 (5,170)	4,130 (4,232)	4,996 (6,110)
令和元年度	20,176	2,037	4,133	3,882	3,874	6,250	23,855 (23,855)	5,071 (2,776)	5,253 (5,596)	4,581 (4,879)	4,056 (4,278)	4,894 (6,326)
2年度	22,508	2,068	4,395	4,178	4,495	7,372	17,790 (17,790)	3,710 (1,890)	3,874 (3,995)	3,422 (3,534)	3,022 (3,323)	3,762 (5,048)
2年1月	19,070	1,833	3,817	3,677	3,785	5,958	25,053 (25,053)	5,245 (2,666)	5,403 (5,581)	4,776 (5,067)	4,299 (4,626)	5,330 (7,113)
2月	20,616	1,880	3,988	3,930	4,112	6,706	26,290 (26,290)	5,471 (2,630)	5,627 (5,628)	5,004 (5,271)	4,516 (4,942)	5,672 (7,819)
3月	21,471	2,000	4,118	4,013	4,286	7,054	23,628 (23,628)	4,927 (2,452)	5,089 (5,071)	4,528 (4,688)	4,055 (4,473)	5,029 (6,944)
4月	21,256	2,036	4,085	3,728	4,101	7,306	19,225 (19,225)	4,031 (2,110)	4,189 (4,231)	3,680 (3,601)	3,260 (3,484)	4,065 (5,799)
5月	20,744	2,003	4,043	3,554	3,997	7,147	16,302 (16,302)	3,398 (1,815)	3,544 (3,647)	3,125 (2,977)	2,760 (2,939)	3,475 (4,924)
6月	21,632	2,016	4,248	3,955	4,234	7,179	15,520 (15,520)	3,257 (1,700)	3,399 (3,545)	2,981 (3,037)	2,630 (2,841)	3,253 (4,397)
7月	22,466	2,099	4,469	4,225	4,408	7,265	15,885 (15,885)	3,339 (1,711)	3,486 (3,627)	3,055 (3,176)	2,685 (2,890)	3,320 (4,481)
8月	22,830	2,163	4,568	4,333	4,440	7,326	16,659 (16,659)	3,449 (1,768)	3,620 (3,759)	3,196 (3,345)	2,832 (3,011)	3,562 (4,776)
9月	23,683	2,190	4,800	4,534	4,700	7,459	17,245 (17,245)	3,560 (1,791)	3,726 (3,935)	3,306 (3,486)	2,937 (3,190)	3,716 (4,843)
10月	24,015	2,133	4,824	4,543	4,773	7,742	17,671 (17,671)	3,648 (1,795)	3,812 (4,048)	3,387 (3,547)	3,017 (3,286)	3,807 (4,995)
11月	23,162	2,122	4,619	4,343	4,647	7,431	17,866 (17,866)	3,697 (1,885)	3,868 (4,077)	3,424 (3,560)	3,044 (3,342)	3,833 (5,002)
12月	21,612	1,924	4,213	4,036	4,401	7,038	17,497 (17,497)	3,661 (1,843)	3,835 (3,987)	3,381 (3,522)	2,986 (3,339)	3,634 (4,806)
3年1月	21,652	1,973	4,215	4,037	4,428	6,999	18,631 (18,631)	3,906 (1,999)	4,082 (4,229)	3,609 (3,759)	3,172 (3,571)	3,862 (5,073)
2月	22,812	1,987	4,244	4,315	4,762	7,504	20,231 (20,231)	4,227 (2,078)	4,402 (4,399)	3,909 (4,151)	3,441 (3,956)	4,252 (5,647)
3月	24,221	2,167	4,409	4,529	5,054	8,062	20,756 (20,756)	4,352 (2,209)	4,524 (4,450)	4,008 (4,242)	3,504 (4,028)	4,368 (5,827)
4月	24,933	2,236	4,541	4,439	4,935	8,782	18,988 (18,988)	3,999 (2,127)	4,195 (4,222)	3,685 (3,764)	3,186 (3,484)	3,923 (5,391)
5月	23,762	2,241	4,411	4,142	4,607	8,361	18,260 (18,260)	3,879 (2,183)	4,073 (4,172)	3,559 (3,562)	3,037 (3,253)	3,712 (5,090)
6月	22,784	2,169	4,283	3,976	4,410	7,946	17,725 (17,725)	3,783 (2,149)	3,973 (4,123)	3,455 (3,460)	2,944 (3,145)	3,570 (4,848)
7月	21,742	2,084	4,196	3,853	4,373	7,236	17,952 (17,952)	3,836 (2,155)	4,025 (4,228)	3,507 (3,533)	2,988 (3,283)	3,596 (4,753)
8月	21,630	2,117	4,201	3,872	4,368	7,072	18,152 (18,152)	3,830 (2,156)	4,025 (4,203)	3,564 (3,604)	3,061 (3,363)	3,672 (4,826)
9月	21,876	2,101	4,256	4,032	4,326	7,161	19,027 (19,027)	4,039 (2,247)	4,245 (4,454)	3,738 (3,895)	3,183 (3,434)	3,822 (4,997)
10月	22,468	2,110	4,390	4,164	4,462	7,342	19,834 (19,834)	4,200 (2,275)	4,417 (4,637)	3,902 (4,079)	3,313 (3,584)	4,002 (5,259)
11月	22,248	2,109	4,334	4,009	4,421	7,375	20,146 (20,146)	4,255 (2,334)	4,470 (4,691)	3,946 (4,010)	3,365 (3,653)	4,110 (5,458)
12月	21,039	1,981	4,044	3,671	4,292	7,051	19,793 (19,793)	4,182 (2,304)	4,395 (4,597)	3,873 (3,840)	3,292 (3,672)	4,051 (5,380)
4年1月	21,351	1,992	4,063	3,691	4,342	7,263	20,603 (20,603)	4,363 (2,372)	4,569 (4,746)	4,037 (3,967)	3,442 (3,850)	4,192 (5,668)

*有効求人数、有効求人倍率の上段は「求人数均等配分方式」、下段()は「就職機会積み上げ方式」。

*ハローワークインターネットサービスの機能拡充に伴う令和3年9月以降の数値については、1頁の(注)を参照。

業 紹 介 状 況

(パートを含む) 年度=月平均

就 職 件 数						有 効 求 人 倍 率						年度月別
年齢計	24歳	25～	35～	45～	55歳	年齢計	24歳	25～	35～	45～	55歳	
	以下	34歳	44歳	54歳	以上		以下	34歳	44歳	54歳	以上	
1,795	217	408	445	348	377	1.07 (1.07)	2.14 (1.18)	1.01 (1.19)	0.92 (1.09)	0.99 (0.97)	0.85 (0.95)	28年度
1,740	199	382	416	357	386	1.19 (1.19)	2.41 (1.34)	1.15 (1.34)	1.09 (1.23)	1.08 (1.09)	0.91 (1.05)	29年度
1,640	178	340	365	353	404	1.24 (1.24)	2.56 (1.43)	1.27 (1.42)	1.18 (1.30)	1.12 (1.15)	0.85 (1.05)	30年度
1,517	155	296	325	331	410	1.18 (1.18)	2.49 (1.36)	1.27 (1.35)	1.18 (1.26)	1.05 (1.10)	0.78 (1.01)	令和元年度
1,361	124	253	287	309	388	0.79 (0.79)	1.79 (0.91)	0.88 (0.91)	0.82 (0.85)	0.67 (0.74)	0.51 (0.68)	2年度
1,000	91	189	244	241	235	1.31 (1.31)	2.86 (1.45)	1.42 (1.46)	1.30 (1.38)	1.14 (1.22)	0.89 (1.19)	2年1月
1,476	121	285	307	310	453	1.28 (1.28)	2.91 (1.40)	1.41 (1.41)	1.27 (1.34)	1.10 (1.20)	0.85 (1.17)	2月
2,311	165	390	476	528	752	1.10 (1.10)	2.46 (1.23)	1.24 (1.23)	1.13 (1.17)	0.95 (1.04)	0.71 (0.98)	3月
1,526	164	287	297	318	460	0.90 (0.90)	1.98 (1.04)	1.03 (1.04)	0.99 (0.97)	0.79 (0.85)	0.56 (0.79)	4月
1,041	116	202	192	249	282	0.79 (0.79)	1.70 (0.91)	0.88 (0.90)	0.88 (0.84)	0.69 (0.74)	0.49 (0.69)	5月
1,310	127	265	258	307	353	0.72 (0.72)	1.62 (0.84)	0.80 (0.83)	0.75 (0.77)	0.62 (0.67)	0.45 (0.61)	6月
1,338	118	263	293	307	357	0.71 (0.71)	1.59 (0.82)	0.78 (0.81)	0.72 (0.75)	0.61 (0.66)	0.46 (0.62)	7月
1,244	111	236	246	243	408	0.73 (0.73)	1.59 (0.82)	0.79 (0.82)	0.74 (0.77)	0.64 (0.68)	0.49 (0.65)	8月
1,476	158	286	324	323	385	0.73 (0.73)	1.63 (0.82)	0.78 (0.82)	0.73 (0.77)	0.62 (0.68)	0.50 (0.65)	9月
1,441	115	284	307	303	432	0.74 (0.74)	1.71 (0.84)	0.79 (0.84)	0.75 (0.78)	0.63 (0.69)	0.49 (0.65)	10月
1,307	112	248	300	285	362	0.77 (0.77)	1.74 (0.89)	0.84 (0.88)	0.79 (0.82)	0.66 (0.72)	0.52 (0.67)	11月
1,079	115	220	224	237	283	0.81 (0.81)	1.90 (0.96)	0.91 (0.95)	0.84 (0.87)	0.68 (0.76)	0.52 (0.68)	12月
953	87	180	209	239	238	0.86 (0.86)	1.98 (1.01)	0.97 (1.00)	0.89 (0.93)	0.72 (0.81)	0.55 (0.72)	3年1月
1,389	119	240	292	335	403	0.89 (0.89)	2.13 (1.05)	1.04 (1.04)	0.91 (0.96)	0.72 (0.83)	0.57 (0.75)	2月
2,236	151	328	505	557	695	0.86 (0.86)	2.01 (1.02)	1.03 (1.01)	0.88 (0.94)	0.69 (0.80)	0.54 (0.72)	3月
1,702	177	324	316	414	471	0.76 (0.76)	1.79 (0.95)	0.92 (0.93)	0.83 (0.85)	0.65 (0.71)	0.45 (0.61)	4月
1,368	134	260	299	293	382	0.77 (0.77)	1.73 (0.97)	0.92 (0.95)	0.86 (0.86)	0.66 (0.71)	0.44 (0.61)	5月
1,492	157	245	328	310	452	0.78 (0.78)	1.74 (0.99)	0.93 (0.96)	0.87 (0.87)	0.67 (0.71)	0.45 (0.61)	6月
1,229	118	233	272	269	337	0.83 (0.83)	1.84 (1.03)	0.96 (1.01)	0.91 (0.92)	0.68 (0.75)	0.50 (0.66)	7月
1,134	116	257	223	236	302	0.84 (0.84)	1.81 (1.02)	0.96 (1.00)	0.92 (0.93)	0.70 (0.77)	0.52 (0.68)	8月
1,279	132	267	244	276	360	0.87 (0.87)	1.92 (1.07)	1.00 (1.05)	0.93 (0.97)	0.74 (0.79)	0.53 (0.70)	9月
1,307	126	245	292	279	365	0.88 (0.88)	1.99 (1.08)	1.01 (1.06)	0.94 (0.98)	0.74 (0.80)	0.55 (0.72)	10月
1,258	121	226	258	280	373	0.91 (0.91)	2.02 (1.11)	1.03 (1.08)	0.98 (1.00)	0.76 (0.83)	0.56 (0.74)	11月
977	94	187	181	214	301	0.94 (0.94)	2.11 (1.16)	1.09 (1.14)	1.06 (1.05)	0.77 (0.86)	0.57 (0.76)	12月
986	89	203	182	237	275	0.96 (0.96)	2.19 (1.19)	1.12 (1.17)	1.09 (1.07)	0.79 (0.89)	0.58 (0.78)	4年1月

中 高 年 齢 者 求 職

項目 年度月別	新規求職申込件数					有効求職者数				
	(1) 45歳以上		(2) (1)のうち 55歳以上		中高比 (%)	(1) 45歳以上		(2) (1)のうち 55歳以上		中高比 (%)
	前年比	前年比	前年比	前年比		前年比	前年比			
28年度	2,241	-1.5	1,307	-1.1	41.6	9,562	-0.4	5,693	-0.4	44.3
29年度	2,217	-1.1	1,304	-0.2	43.7	9,467	-1.0	5,678	-0.3	46.0
30年度	2,245	1.3	1,350	3.5	46.4	9,572	1.1	5,863	3.3	48.1
令和元年度	2,341	4.3	1,431	6.0	48.9	10,154	6.1	6,265	6.9	50.2
2年度	2,474	5.7	1,526	6.6	51.5	11,918	17.4	7,404	18.2	52.7
2年 1月	2,710	13.3	1,684	18.8	50.4	9,778	11.4	5,979	13.4	51.1
2月	2,928	8.2	1,823	7.2	54.3	10,856	12.3	6,732	14.1	52.5
3月	2,530	0.4	1,574	3.2	50.4	11,380	9.8	7,081	11.2	52.8
4月	3,093	-4.0	2,094	-4.9	55.9	11,452	5.5	7,336	6.8	53.6
5月	2,410	5.6	1,536	11.3	53.9	11,195	5.7	7,180	6.7	53.7
6月	2,586	27.3	1,516	28.6	47.7	11,474	11.4	7,218	11.3	52.8
7月	2,587	17.3	1,627	23.3	51.2	11,726	18.5	7,302	20.4	51.9
8月	2,132	12.7	1,307	15.5	49.5	11,815	23.2	7,363	25.0	51.5
9月	2,412	9.7	1,454	13.3	47.8	12,200	26.1	7,484	26.9	51.3
10月	2,506	5.9	1,567	13.2	51.5	12,556	27.4	7,768	30.5	52.1
11月	1,856	-6.5	1,091	-6.2	49.8	12,124	23.7	7,461	26.4	52.1
12月	1,709	-2.1	1,022	-2.6	50.5	11,490	24.0	7,068	26.3	52.9
3年 1月	2,421	-10.7	1,478	-12.2	50.5	11,480	17.4	7,028	17.5	52.8
2月	2,908	-0.7	1,752	-3.9	54.5	12,322	13.5	7,536	11.9	53.8
3月	3,069	21.3	1,870	18.8	53.4	13,177	15.8	8,099	14.4	54.2
4月	3,747	21.1	2,627	25.5	57.2	13,779	20.3	8,823	20.3	55.0
5月	2,252	-6.6	1,386	-9.8	51.2	13,019	16.3	8,391	16.9	54.6
6月	2,386	-7.7	1,443	-4.8	51.8	12,411	8.2	7,979	10.5	54.2
7月	2,255	-12.8	1,380	-15.2	51.1	11,661	-0.6	7,268	-0.5	53.4
8月	2,145	0.6	1,280	-2.1	49.0	11,487	-2.8	7,104	-3.5	52.9
9月	2,294	-4.9	1,423	-2.1	48.9	11,535	-5.5	7,192	-3.9	52.5
10月	2,487	-0.8	1,496	-4.5	51.7	11,852	-5.6	7,372	-5.1	52.6
11月	2,095	12.9	1,288	18.1	51.9	11,854	-2.2	7,411	-0.7	53.0
12月	1,867	9.2	1,126	10.2	53.6	11,401	-0.8	7,089	0.3	53.9
4年 1月	2,632	8.7	1,680	13.7	53.5	11,674	1.7	7,310	4.0	54.4
大 津 所	699	26.9	446	28.2	60.6	2,949	6.6	1,876	12.4	58.8
高 島 出 張 所	98	0.0	75	33.9	57.0	438	0.5	278	-4.5	54.6
長 浜 所	257	9.4	166	14.5	51.3	1,106	1.6	714	2.1	55.4
彦 根 所	323	-4.7	208	-0.5	55.3	1,422	-2.7	869	-1.7	52.1
東 近 江 所	460	6.0	308	14.5	51.5	1,949	-1.2	1,266	-0.2	53.6
うちハローワークプラザ	98	6.5	61	17.3	57.3	354	12.0	222	8.8	60.5
甲 賀 所	287	13.4	179	14.7	53.3	1,424	0.5	919	2.6	55.7
草 津 所	508	-0.6	298	1.0	47.0	2,386	2.1	1,388	5.1	50.4
うち新卒応援ハローワーク	14	-36.4	1		14.4	78	18.2	6	500.0	19.1

*ハローワークインターネットサービスの機能拡充に伴う令和3年9月以降の数値については、1頁の(注)を参照。

就 職 状 況

(パートを含む) 年度=月平均 前年比=%

紹 介 件 数					就 職 件 数					年度月別
(1) 45歳以上		(2) (1)のうち 55歳以上		中高比 (%)	(1) 45歳以上		(2) (1)のうち 55歳以上		中高比 (%)	
前年比		前年比			前年比		前年比			
3,139	-4.2	1,628	-4.0	43.4	837	3.0	442	6.5	41.6	28年度
3,026	-3.6	1,629	0.1	46.1	842	0.6	443	0.2	43.6	29年度
2,896	-4.3	1,577	-3.2	48.9	863	2.5	469	5.9	47.3	30年度
2,886	-0.3	1,628	3.2	51.1	834	-3.4	467	-0.4	49.9	令和元年度
2,974	3.0	1,668	2.5	55.1	777	-6.8	433	-7.3	51.9	2年度
2,695	1.8	1,469	3.7	52.3	572	-6.5	289	-15.0	50.0	2年 1月
4,624	5.2	2,825	4.8	59.7	847	-2.4	510	3.7	52.3	2月
4,122	4.2	2,538	9.5	56.5	1,384	2.4	814	0.5	55.6	3月
2,463	-12.9	1,433	-7.7	53.3	847	-15.5	501	-8.4	51.4	4月
2,335	-11.9	1,325	-10.2	55.6	586	-28.7	309	-31.2	51.6	5月
3,087	19.1	1,670	17.3	53.5	734	-16.5	394	-18.4	51.2	6月
2,944	13.2	1,682	19.6	53.1	733	-5.9	390	-10.1	50.0	7月
2,533	12.2	1,426	11.0	53.4	705	6.2	434	13.9	52.8	8月
3,016	8.1	1,663	5.2	53.6	764	-2.7	412	-7.0	48.4	9月
2,866	-3.8	1,587	0.0	53.4	830	-2.6	480	3.7	52.3	10月
2,452	-1.6	1,323	-3.9	55.5	721	-4.5	400	-6.3	50.2	11月
2,064	3.1	1,141	12.1	52.6	625	-5.4	348	-5.2	49.9	12月
2,632	-2.3	1,399	-4.8	54.3	581	1.6	296	2.4	51.7	3年 1月
4,726	2.2	2,756	-2.4	60.1	829	-2.1	456	-10.6	53.7	2月
4,573	10.9	2,609	2.8	58.6	1,372	-0.9	777	-4.5	56.4	3月
3,230	31.1	1,835	28.1	55.0	967	14.2	527	5.2	52.4	4月
2,505	7.3	1,463	10.4	52.4	746	27.3	420	35.9	49.9	5月
2,791	-9.6	1,561	-6.5	53.5	839	14.3	495	25.6	51.0	6月
2,282	-22.5	1,252	-25.6	52.8	685	-6.5	383	-1.8	49.8	7月
2,254	-11.0	1,231	-13.7	54.0	609	-13.6	344	-20.7	49.3	8月
2,621	-13.1	1,552	-6.7	54.0	735	-3.8	411	-0.2	51.4	9月
2,491	-13.1	1,446	-8.9	54.1	711	-14.3	410	-14.6	49.8	10月
2,377	-3.1	1,379	4.2	57.0	745	3.3	427	6.7	52.8	11月
1,902	-7.8	1,093	-4.2	55.5	625	0.0	375	7.8	54.8	12月
2,467	-6.3	1,377	-1.6	55.9	625	7.6	345	16.6	53.4	4年 1月
699	8.0	407	14.3	60.8	154	10.0	88	14.3	62.6	大 津 所
71	-20.2	42	10.5	61.7	30	66.7	16	45.5	57.7	高 島 出 張 所
202	-3.8	112	14.3	48.8	54	-11.5	28	0.0	40.6	長 浜 所
274	-29.2	157	-23.8	56.7	81	26.6	41	20.6	53.3	彦 根 所
339	-11.3	192	-17.9	52.2	96	3.2	51	-7.3	51.1	東 近 江 所
88	-23.5	54	-16.9	56.8	20	-20.0	11	-15.4	52.6	うちハローワークプラザ
244	-13.8	125	-20.4	52.0	72	4.3	44	37.5	50.0	甲 賀 所
638	0.6	342	10.3	56.5	138	1.5	77	30.5	53.9	草 津 所
20	33.3	2		20.6	2	-60.0	0		9.1	うち新卒応援ハローワーク

パートタイム職業紹介状況

年度=月平均 前年比=%

項目 年度月別	新規求職 申込件数		月間有効 求職者数		紹介件数		就職件数		新規求人数		月間有効 求人数		充足数		有効求人 倍率 (原数値)
		前年比		前年比		前年比		前年比		前年比		前年比		前年比	
28年度	1,929	-2.2	7,991	-1.4	2,384	-3.1	858	2.9	4,318	1.1	11,791	3.1	800	2.0	1.48
29年度	1,863	-3.4	7,849	-1.8	2,274	-4.6	841	-2.0	4,509	4.4	12,276	4.1	781	-2.4	1.56
30年度	1,844	-1.0	7,900	0.6	2,139	-5.9	812	-3.4	4,431	-1.7	12,293	0.1	752	-3.7	1.56
令和元年度	1,860	0.9	8,212	3.9	2,279	6.5	804	-1.0	4,537	2.4	12,422	1.0	757	0.7	1.51
2年度	1,900	2.2	9,003	9.6	2,464	8.1	818	1.7	3,423	-24.6	9,158	-26.3	783	3.4	1.02
2年 1月	2,104	8.1	7,618	7.0	2,217	19.6	523	-8.1	4,723	-12.2	13,805	10.4	478	-7.5	1.81
2月	2,120	-1.3	8,298	6.4	3,973	32.7	799	4.3	5,980	17.1	14,904	8.9	770	3.9	1.80
3月	1,944	-2.9	8,707	3.8	3,480	26.7	1,412	21.1	4,479	-7.0	13,058	-3.8	1,393	23.3	1.50
4月	2,191	-16.2	8,581	-2.5	1,986	-4.9	913	-6.4	2,904	-31.3	10,170	-16.2	854	-6.6	1.19
5月	1,708	-14.5	8,298	-5.5	1,796	-16.9	582	-31.1	2,537	-32.0	8,182	-29.5	540	-31.4	0.99
6月	2,092	20.2	8,594	-0.9	2,541	29.5	789	-3.9	3,233	-27.9	7,646	-34.7	742	-1.3	0.89
7月	1,941	18.3	8,815	8.3	2,373	28.8	774	2.1	3,426	-21.7	8,150	-30.4	769	9.9	0.92
8月	1,659	8.5	8,976	14.7	2,165	25.3	755	20.4	3,428	-1.1	8,703	-23.5	750	27.6	0.97
9月	2,098	5.9	9,394	16.9	2,575	9.4	886	15.8	3,251	-21.9	8,895	-21.8	870	19.7	0.95
10月	1,983	3.7	9,620	16.4	2,392	7.1	920	12.1	3,310	-28.0	8,863	-23.6	850	12.0	0.92
11月	1,402	-5.6	9,289	15.3	1,843	-1.6	718	0.1	3,601	-12.6	9,042	-24.3	686	4.6	0.97
12月	1,212	-3.0	8,591	16.9	1,545	7.8	643	9.2	3,014	-50.6	9,018	-34.8	610	8.2	1.05
3年 1月	1,837	-12.7	8,551	12.2	2,086	-5.9	530	1.3	3,876	-17.9	9,634	-30.2	484	1.3	1.13
2月	2,241	5.7	9,282	11.9	4,281	7.8	824	3.1	4,554	-23.8	10,745	-27.9	786	2.1	1.16
3月	2,431	25.1	10,049	15.4	3,988	14.6	1,479	4.7	3,942	-12.0	10,850	-16.9	1,456	4.5	1.08
4月	3,006	37.2	10,699	24.7	2,850	43.5	1,044	14.3	3,296	13.5	9,339	-8.2	986	15.5	0.87
5月	1,859	8.8	10,258	23.6	2,222	23.7	835	43.5	3,192	25.8	8,713	6.5	776	43.7	0.85
6月	1,884	-9.9	9,773	13.7	2,303	-9.4	912	15.6	2,967	-8.2	8,357	9.3	890	19.9	0.86
7月	1,673	-13.8	9,032	2.5	1,698	-28.4	673	-13.0	3,281	-4.2	8,340	2.3	630	-18.1	0.92
8月	1,543	-7.0	8,706	-3.0	1,694	-21.8	583	-22.8	3,235	-5.6	8,575	-1.5	556	-25.9	0.98
9月	1,834	-12.6	8,791	-6.4	2,103	-18.3	702	-20.8	3,010	-7.4	8,788	-1.2	659	-24.3	1.00
10月	1,930	-2.7	9,176	-4.6	2,009	-16.0	702	-23.7	4,169	26.0	9,478	6.9	640	-24.7	1.03
11月	1,576	12.4	9,247	-0.5	1,827	-0.9	744	3.6	3,618	0.5	9,936	9.9	653	-4.8	1.07
12月	1,348	11.2	8,734	1.7	1,448	-6.3	563	-12.4	3,098	2.8	9,890	9.7	523	-14.3	1.13
4年 1月	1,930	5.1	8,803	2.9	1,846	-11.5	555	4.7	4,233	9.2	10,407	8.0	489	1.0	1.18

大津所	453	21.1	2,005	3.1	478	0.4	122	4.3	932	9.9	2,161	3.0	101	-11.4	1.08
高島出張所	86	1.2	367	-3.9	61	-20.8	28	75.0	162	3.8	474	6.0	25	66.7	1.29
長浜所	194	-1.0	834	2.7	172	-17.7	52	-25.7	372	-2.4	1,138	2.8	50	-31.5	1.36
彦根所	261	-6.8	1,222	3.5	242	-28.4	85	51.8	844	7.4	1,979	8.2	92	73.6	1.62
東近江所	364	7.1	1,554	4.2	291	-5.2	82	-6.8	638	41.2	1,330	21.0	61	-4.7	0.86
うちハローワークプラザ	77	20.3	248	15.3	72	-14.3	11	-52.2	-	-	-	-	-	-	-
甲賀所	214	25.1	1,085	10.3	172	-10.4	66	1.5	463	5.0	992	6.0	48	-18.6	0.91
草津所	358	-8.4	1,736	-1.1	430	-11.7	120	1.7	822	1.2	2,333	10.2	112	5.7	1.34
うち新卒応援ハローワーク	10	-9.1	44	12.8	18	50.0	3	50.0	-	-	-	-	-	-	-

*ハローワークインターネットサービスの機能拡充に伴う令和3年9月以降の数値については、1頁の(注)を参照。

雇用保険適用状況

前年比=%

項目 年度月別	適用事業所関係						被保険者関係(一般+高年齢+特例)							
	設置		廃止		月末適用事業所数		資格取得者数		資格喪失者数			被保険者数		
	前年比	前年比	前年比	前年比	前年比	前年比	前年比	前年比	前年比	前年比	前年比	前年比	前年比	
28年度	959	10.9	726	-25.2	20,182	1.3	70,955	5.3	61,794	-0.4	3,791	0.3	373,671	2.8
29年度	949	-1.0	682	-6.1	20,469	1.4	73,793	4.0	64,122	3.8	3,015	-20.5	384,844	3.0
30年度	825	-13.1	593	-13.0	20,723	1.2	73,744	-0.1	66,605	3.9	3,343	10.9	391,853	1.8
令和元年度	765	-7.3	597	0.7	20,921	1.0	69,931	-5.2	65,529	-1.6	3,482	4.2	396,790	1.3
2年度	977	27.7	682	14.2	21,264	1.6	62,619	-10.5	64,787	-1.1	4,714	35.4	394,566	-0.6
2年 1月	49	-7.5	18	-30.8	20,869	1.0	3,983	-9.9	5,402	-1.1	299	59.9	397,598	1.7
2月	62	-3.1	20	-33.3	20,914	1.1	3,920	-17.2	4,246	-5.2	279	57.6	397,407	1.6
3月	54	-12.9	48	33.3	20,921	1.0	4,616	-13.0	5,269	10.8	313	-2.2	396,790	1.3
4月	126	40.0	87	-5.4	20,971	1.2	11,911	3.2	11,975	1.1	814	38.2	396,374	1.2
5月	119	40.0	54	-3.6	21,040	1.3	8,178	-19.5	5,779	3.8	531	178.0	398,945	0.7
6月	98	21.0	33	13.8	21,111	1.4	5,120	-16.0	4,935	7.4	479	192.1	399,263	0.3
7月	86	32.3	55	12.2	21,144	1.5	4,102	-27.5	5,241	0.7	754	104.9	398,144	-0.1
8月	81	62.0	35	-16.7	21,191	1.7	3,846	-14.9	3,994	-15.8	303	20.7	397,577	-0.2
9月	73	25.9	257	50.3	21,010	1.4	3,914	-16.1	4,249	-9.9	429	118.9	397,513	-0.2
10月	70	-1.4	17	-32.0	21,064	1.4	4,870	-15.7	7,338	30.6	276	0.0	394,906	-0.9
11月	59	13.5	16	-48.4	21,111	1.5	3,948	-13.6	3,892	-9.8	223	-42.4	394,930	-0.9
12月	66	37.5	30	87.5	21,149	1.5	4,114	-7.1	3,608	-10.0	189	11.8	395,703	-0.8
3年 1月	63	28.6	29	61.1	21,183	1.5	3,806	-4.4	4,880	-9.7	257	-14.0	394,591	-0.8
2月	56	-9.7	19	-5.0	21,231	1.5	4,134	5.5	3,867	-8.9	120	-57.0	394,897	-0.6
3月	80	48.1	50	4.2	21,264	1.6	4,676	1.3	5,029	-4.6	339	8.3	394,566	-0.6
4月	120	-4.8	82	-5.7	21,307	1.6	11,259	-5.5	11,058	-7.7	672	-17.4	395,218	-0.3
5月	83	-30.3	58	7.4	21,339	1.4	8,154	-0.3	4,968	-14.0	195	-63.3	398,592	-0.1
6月	84	-14.3	41	24.2	21,385	1.3	5,438	6.2	4,971	0.7	247	-48.4	398,877	-0.1
7月	69	-19.8	52	-5.5	21,406	1.2	4,514	10.0	4,674	-10.8	233	-69.1	398,856	0.2
8月	60	-25.9	33	-5.7	21,449	1.2	3,921	2.0	4,385	9.8	186	-38.6	398,426	0.2
9月	87	19.2	247	-3.9	21,291	1.3	4,630	18.3	4,774	12.4	239	-44.3	398,360	0.2
10月	61	-12.9	25	47.1	21,334	1.3	4,693	-3.6	6,070	-17.3	537	94.6	397,657	0.7
11月	70	18.6	29	81.3	21,375	1.3	4,380	10.9	4,150	6.6	209	-6.3	397,687	0.7
12月	55	-16.7	27	-10.0	21,403	1.2	3,776	-8.2	3,946	9.4	228	20.6	397,431	0.4
4年 1月	52	-17.5	20	-31.0	21,438	1.2	3,929	3.2	5,265	7.9	153	-40.5	396,324	0.4

大津所	13	-13.3	3	0.0	4,563	2.3	622	5.6	1,004	16.3	35	-38.6	74,740	-0.4
高島出張所	3	200.0	2	100.0	897	1.0	72	-13.3	103	-8.0	2	-60.0	9,096	1.4
長浜所	3	-40.0	1	-50.0	2,571	1.5	434	14.2	510	9.2	21	-41.7	39,531	0.1
彦根所	9	28.6	4	0.0	2,642	0.3	428	-15.2	656	4.8	10	-52.4	58,695	-0.6
東近江所	7	-50.0	3	-62.5	3,538	0.9	664	4.2	867	4.7	24	-68.8	62,837	0.5
甲賀所	4	-20.0	2	0.0	2,246	1.0	416	5.6	626	13.0	31	181.8	44,971	1.6
草津所	13	-18.8	5	-44.4	4,981	0.9	1,293	6.2	1,499	4.8	30	-40.0	106,454	1.1

雇 用 保 険 給 付

項目 年度月別	基本手当								高齢者給付金	
	受給資格決定件数		初回受給者数		受給者実人員		支給金額(千円)		受給者数	
		前年比		前年比	(月平均)	前年比		前年比		前年比
28年度	16,446	-4.1	13,281	-7.5	4,849	-6.9	7,107,234	-7.2	2,601	4.1
29年度	15,353	-6.6	12,389	-6.7	4,525	-6.7	6,669,933	-6.2	2,710	4.2
30年度	15,055	-1.9	11,954	-3.5	4,334	-4.2	6,415,872	-3.8	3,072	13.4
令和元年度	15,278	1.5	12,271	2.7	4,446	2.6	6,653,763	3.7	3,192	3.9
2年度	17,680	15.7	15,416	25.6	5,772	29.8	10,185,252	53.1	4,272	33.8
2年1月	1,281	5.1	968	-3.5	4,317	0.2	599,276	1.3	243	8.5
2月	1,107	-2.9	1,016	14.4	4,205	5.9	503,374	8.8	205	14.5
3月	1,147	3.0	803	3.5	4,175	8.9	547,993	19.4	190	-4.0
4月	1,858	-1.2	1,018	-7.4	4,014	-2.4	521,202	8.8	490	-2.2
5月	2,015	15.8	1,693	14.9	4,770	2.9	567,627	0.4	608	17.8
6月	1,979	70.8	1,509	48.8	5,583	21.1	730,505	36.2	455	83.5
7月	1,754	47.1	1,806	55.7	6,374	28.5	896,575	41.7	393	48.9
8月	1,357	27.8	1,464	51.7	6,678	41.8	942,590	57.7	285	33.2
9月	1,508	24.7	1,329	58.4	6,702	47.3	1,101,280	101.2	289	52.9
10月	1,578	12.4	1,379	19.1	6,641	45.2	1,049,528	67.9	396	67.8
11月	1,128	-5.2	1,011	18.0	6,224	47.7	953,159	83.5	328	45.8
12月	918	1.3	1,060	15.5	5,846	36.6	991,693	98.4	225	39.8
3年1月	1,252	-2.3	961	-0.7	5,571	29.0	849,964	41.8	256	5.3
2月	1,102	-0.5	1,086	6.9	5,450	29.6	747,846	48.6	271	32.2
3月	1,231	7.3	1,100	37.0	5,411	29.6	833,283	52.1	276	45.3
4月	1,962	5.6	1,316	29.3	5,242	30.6	728,122	39.7	697	42.2
5月	1,657	-17.8	1,428	-15.7	5,280	10.7	678,532	19.5	724	19.1
6月	1,272	-35.7	1,337	-11.4	5,678	1.7	792,504	8.5	371	-18.5
7月	1,107	-36.9	1,200	-33.6	5,579	-12.5	729,640	-18.6	320	-18.6
8月	1,201	-11.5	1,126	-23.1	5,636	-15.6	749,307	-20.5	255	-10.5
9月	1,287	-14.7	986	-25.8	5,432	-18.9	811,630	-26.3	257	-11.1
10月	1,229	-22.1	881	-36.1	5,056	-23.9	767,859	-26.8	320	-19.2
11月	1,040	-7.8	1,117	10.5	5,055	-18.8	809,872	-15.0	314	-4.3
12月	903	-1.6	1,012	-4.5	4,850	-17.0	790,708	-20.3	243	8.0
4年1月	1,158	-7.5	851	-11.4	4,713	-15.4	765,569	-9.9	244	-4.7

大津所	274	-14.4	195	-13.7	1,190	-17.8	202,739	-10.4	53	-15.9
高島出張所	33	-8.3	25	-3.8	138	-10.4	20,647	-1.4	8	-20.0
長浜所	114	-14.3	106	-16.5	529	-15.6	83,166	-11.9	31	19.2
彦根所	137	-2.1	95	2.2	554	-13.0	85,129	-10.4	23	9.5
東近江所	197	-16.5	144	-13.8	725	-18.3	115,042	-11.8	48	-2.0
甲賀所	136	-1.4	77	-21.4	472	-16.3	74,593	-17.8	29	-17.1
草津所	267	6.4	209	-6.7	1,105	-11.9	184,253	-4.1	52	0.0

*雇用保険受給者の紹介・就職状況:附属施設の取扱件数はそれぞれ本所に含める。

*受給資格決定件数は、令和2年1月以降、各ハローワーク計は労働局計に必ずしも一致しない。

*初回受給者数・受給者実人員は基本手当基本分。

関 係 状 況

再就職促進給付						雇用保険受給者の紹介・就職状況						年度月別
再就職手当受給者数		就業促進定着手当受給者数		常用就職支度金受給者数		紹介件数			就職件数			
前年比	前年比	前年比	前年比	前年比	うちパート	前年比	うちパート	前年比				
4,292	0.4	1,364	-18.0	47	6.8	16,825	4,293	-6.8	4,984	1,683	1.5	28年度
4,331	0.9	1,087	-20.3	27	-42.6	14,637	3,993	-13.0	4,731	1,623	-5.1	29年度
4,480	3.4	1,171	7.7	38	40.7	13,468	3,702	-8.0	4,601	1,566	-2.7	30年度
4,511	0.7	1,250	6.7	38	0.0	12,871	3,954	-4.4	4,273	1,625	-7.1	令和元年度
4,603	2.0	1,340	7.2	43	13.2	14,006	4,928	8.8	4,198	1,767	-1.8	2年度
256	-9.5	89	-2.2	1	-50.0	980	335	-1.9	241	94	-14.8	2年1月
384	11.0	106	5.0	4	0.0	1,250	466	-0.3	325	129	-3.6	2月
335	-3.5	111	12.1	2		1,144	435	-0.1	418	192	-7.1	3月
349	5.1	86	-14.9	3	-40.0	806	285	-15.1	306	142	-11.3	4月
333	-19.0	121	2.5	4	-20.0	796	253	-22.4	255	102	-33.6	5月
409	-4.9	87	-17.9	2	-50.0	1,267	454	17.1	340	141	-14.1	6月
373	-12.0	92	-6.1	4	0.0	1,268	413	9.9	401	163	1.3	7月
458	5.0	70	-15.7	2	-71.4	1,057	360	11.1	309	136	-6.9	8月
429	47.9	121	53.2	5	66.7	1,362	464	14.5	383	166	4.9	9月
492	15.2	151	38.5	5	400.0	1,369	459	16.5	425	186	9.5	10月
421	6.9	121	-16.0	3	50.0	1,083	350	-1.2	396	144	14.8	11月
411	4.8	109	2.8	4		1,067	338	22.1	314	120	-7.1	12月
313	22.3	117	31.5	7	600.0	1,076	366	9.8	306	131	27.0	3年1月
302	-21.4	103	-2.8	4	0.0	1,438	654	-15.0	349	140	7.4	2月
313	-6.6	162	45.9	0	-100.0	1,417	532	23.9	414	196	-1.0	3月
358	2.6	114	32.6	4	33.3	1,128	439	40.0	356	159	16.3	4月
376	12.9	125	3.3	10	150.0	1,027	352	29.0	352	155	38.0	5月
403	-1.5	122	40.2	4	100.0	1,039	324	-18.0	378	152	11.2	6月
351	-5.9	64	-30.4	2	-50.0	941	332	-25.8	328	123	-18.2	7月
333	-27.3	67	-4.3	1	-50.0	898	304	-15.0	290	129	-6.1	8月
319	-25.6	73	-39.7	3	-40.0	929	297	-31.8	296	113	-22.7	9月
347	-29.5	89	-41.1	0	-100.0	917	339	-33.0	319	141	-24.9	10月
331	-21.4	91	-24.8	4	33.3	924	314	-14.7	334	148	-15.7	11月
311	-24.3	107	-1.8	4	0.0	751	252	-29.6	278	112	-11.5	12月
228	-27.2	95	-18.8	1	-85.7	954	340	-11.3	267	94	-12.7	4年1月
46	-17.9	20	11.1	0		258	96	-2.3	64	21	-16.9	大津所
8	14.3	3	50.0	1		17	7	-50.0	9	4	0.0	高島出張所
30	20.0	8	-52.9	0		94	31	23.7	25	7	-16.7	長浜所
31	-3.1	15	7.1	0		97	45	-32.6	33	14	-17.5	彦根所
27	-37.2	22	0.0	0		123	44	-31.7	40	14	-21.6	東近江所
32	-15.8	9	-57.1	0		82	33	-32.8	36	15	-2.7	甲賀所
54	-51.8	18	-21.7	0		283	84	10.5	60	19	-3.2	草津所

受理地別有効求人倍率と就業地別有効求人倍率の比較(パートを含む)

r=修正値

項目 年度月別	原 数 値					季 節 調 整 値				
	受理地別 有効求人倍率		就業地別 有効求人倍率		就業地 受理地 差	受理地別 有効求人倍率		就業地別 有効求人倍率		就業地 受理地 差
	前年差(p)	前年差(p)	前月差(p)	前月差(p)						
28年度	1.20	0.12	1.42	0.17	0.22	-	-	-	-	-
29年度	1.33	0.13	1.60	0.18	0.27	-	-	-	-	-
30年度	1.38	0.05	1.69	0.09	0.31	-	-	-	-	-
令和元年度	1.31	-0.07	1.59	-0.10	0.28	-	-	-	-	-
2年度	0.86	-0.45	1.04	-0.55	0.18	-	-	-	-	-
2年1月	1.46	-0.11	1.73	-0.17	0.27	r 1.30	-0.10	r 1.50	-0.16	0.20
2月	1.41	-0.14	1.66	-0.21	0.25	r 1.26	-0.04	r 1.46	-0.04	0.20
3月	1.20	-0.22	1.45	-0.28	0.25	1.15	-0.11	r 1.39	-0.07	0.24
4月	0.98	-0.25	1.20	-0.32	0.22	1.07	-0.08	r 1.32	-0.07	0.25
5月	0.84	-0.37	1.02	-0.48	0.18	r 0.92	-0.15	r 1.15	-0.17	0.23
6月	0.77	-0.49	0.94	-0.59	0.17	r 0.84	-0.08	r 1.05	-0.10	0.21
7月	0.76	-0.53	0.94	-0.65	0.18	r 0.80	-0.04	r 1.00	-0.05	0.20
8月	0.78	-0.51	0.94	-0.63	0.16	r 0.81	0.01	r 0.97	-0.03	0.16
9月	0.78	-0.49	0.94	-0.61	0.16	0.80	-0.01	r 0.97	0.00	0.17
10月	0.79	-0.48	0.96	-0.59	0.17	0.80	0.00	0.97	0.00	0.17
11月	0.84	-0.47	1.01	-0.58	0.17	0.82	0.02	0.97	0.00	0.15
12月	0.91	-0.62	1.09	-0.75	0.18	r 0.84	0.02	r 0.99	0.02	0.15
3年1月	0.97	-0.49	1.16	-0.57	0.19	0.86	0.02	r 1.00	0.01	0.14
2月	0.99	-0.42	1.18	-0.48	0.19	r 0.89	0.03	r 1.04	0.04	0.15
3月	0.95	-0.25	1.12	-0.33	0.17	0.90	0.01	1.07	0.03	0.17
4月	0.84	-0.14	1.01	-0.19	0.17	0.91	0.01	r 1.11	0.04	0.20
5月	0.84	0.00	1.01	-0.01	0.17	r 0.91	0.00	r 1.13	0.02	0.22
6月	0.85	0.08	1.05	0.11	0.20	r 0.93	0.02	r 1.17	0.04	0.24
7月	0.90	0.14	1.10	0.16	0.20	r 0.95	0.02	r 1.18	0.01	0.23
8月	0.92	0.14	1.12	0.18	0.20	r 0.95	0.00	r 1.17	-0.01	0.22
9月	0.95	0.17	1.15	0.21	0.20	0.98	0.03	r 1.19	0.02	0.21
10月	0.97	0.18	1.17	0.21	0.20	r 0.98	0.00	1.18	-0.01	0.20
11月	1.01	0.17	1.22	0.21	0.21	0.99	0.01	r 1.18	0.00	0.19
12月	1.07	0.16	1.29	0.20	0.22	r 0.98	-0.01	r 1.16	-0.02	0.18
4年1月	1.10	0.13	1.33	0.17	0.23	0.98	0.00	1.14	-0.02	0.16

*季節求人については受理所を就業地とみなしている。

*就業地として複数の市区町村が挙げられている求人については、求人数を該当の市区町村に割り当てることにより集計している。

*ハローワークインターネットサービスの機能拡充に伴う令和3年9月以降の数値については、1頁の(注)を参照。