

令和3年5月

職業安定業務月報

(最近の雇用失業情勢)

有効求人倍率は、前月に比べ0.01ポイント上昇

有効求人倍率 0.92倍 (原数値 0.84倍)

新規求人倍率 1.83倍 (原数値 1.57倍)

業務統計主要項目	1頁
最近の雇用失業情勢	2頁
求人・求職等状況	4頁
常用職業紹介状況	6頁
産業別新規求人の状況	8頁
産業別・規模別新規求人数	10頁
新規求職者(常用)の就業・不就業の状態別内訳	11頁
安定所別有効求人・有効求職状況	12頁
年齢別常用職業紹介状況	14頁
中高年齢者求職・就職状況	16頁
パートタイム職業紹介状況	18頁
雇用保険適用状況	19頁
雇用保険給付関係状況	20頁
受理地別・就業地別有効求人倍率の比較	22頁

滋賀労働局 職業安定部

業務統計主要項目

		3年5月	前年同月	比(差)	前月	比(差)	
① 有効求人倍率(倍)	季節調整値	0.92	0.93	-	0.91	※以外 0.01	
	原数値	0.84	0.84	※以外 0.00	0.84	-	
② 新規求人倍率(倍)	季節調整値	1.83	1.41	-	1.58	※以外 0.25	
	原数値	1.57	1.23	※以外 0.34	1.13	-	
③ 有効求人数(人)	一般	11,239	9,314	20.7%	11,600	-	
	パート	8,713	8,182	6.5%	9,339	-	
	計	19,952	17,496	14.0%	20,939	-	
	季節調整値	21,321	18,653	-	21,290	0.1%	
④ 有効求職者数(人)	一般	13,601	12,549	8.4%	14,342	-	
	パート	10,258	8,298	23.6%	10,699	-	
	計	23,859	20,847	14.4%	25,041	-	
	季節調整値	23,119	20,118	-	23,350	△1.0%	
⑤ 新規求人数(人)	一般	3,733	2,977	25.4%	4,116	-	
	パート	3,192	2,537	25.8%	3,296	-	
	計	6,925	5,514	25.6%	7,412	-	
	季節調整値	8,496	6,746	-	8,073	5.2%	
⑥ 新規求職者数(人)	一般	2,543	2,762	△7.9%	3,550	-	
	パート	1,859	1,708	8.8%	3,006	-	
	計	4,402	4,470	△1.5%	6,556	-	
	季節調整値	4,636	4,789	-	5,115	△9.4%	
⑦ 就職件数(件)	一般	661	554	19.3%	802		
	パート	835	582	43.5%	1,044		
	計	1,496	1,136	31.7%	1,846		
中高年齢者	⑧ 新規求職者数(人)	45歳以上	2,252	2,410	△6.6%	3,747	
		55歳以上	1,386	1,536	△9.8%	2,627	
	⑨ 有効求職者数(人)	45歳以上	13,019	11,195	16.3%	13,779	
		55歳以上	8,391	7,180	16.9%	8,823	
⑩ 就職件数(件)	45歳以上	746	586	27.3%	967		
	55歳以上	420	309	35.9%	527		
雇用保険	⑪ 受給資格決定件数(件)	2,242	2,554	△12.2%	2,844		
	⑫ 受給者実人員(人)	6,006	5,378	11.7%	5,940		

最近の雇用失業情勢

令和3年6月「月例経済報告」

景気は、新型コロナウイルス感染症の影響により、依然として厳しい状況にあるなか、持ち直しの動きが続いているものの、一部に弱さがみられる。

先行きについては、感染拡大防止策を講じるなかで、各種政策の効果や海外経済の改善もあって、持ち直しの動きが続くことが期待されるが、内外の感染拡大による下振れリスクの高まりに十分注意する必要がある。また、金融資本市場の変動等の影響を注視する必要がある。

雇用情勢は、感染症の影響により、弱い動きとなっているなかで、雇用者数等の動きに底堅さもみられる。

全国の雇用失業情勢（令和3年5月）

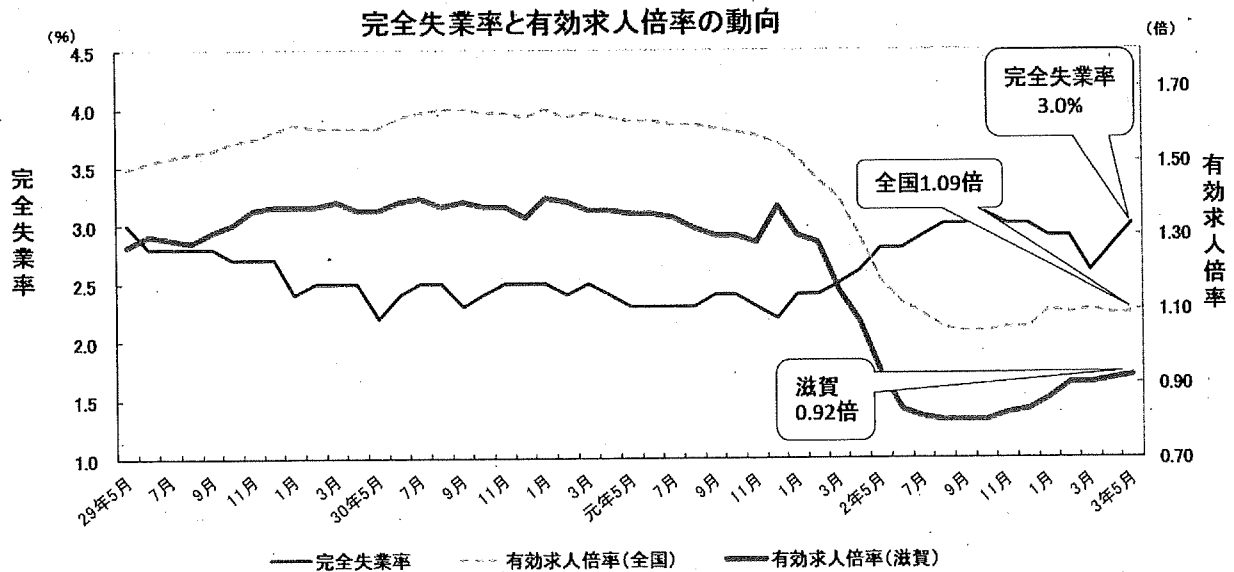
- ・ 令和3年5月の完全失業率（季節調整値）は3.0%と前月より0.2ポイント上昇。
（男は3.2%、女は2.7%）
- ・ 令和3年5月の有効求人倍率（季節調整値）は1.09倍で、前月と同水準。
- ・ 完全失業者数（原数値）は211万人と前年同月差13万人増加。
（季節調整値は204万人と前月差10万人増加）

理由別（季調値）にみると、「非自発的理由」による離職者は63万人で、このうち「勤め先都合」による離職者は41万人。「自発的理由」による離職者は81万人となった。

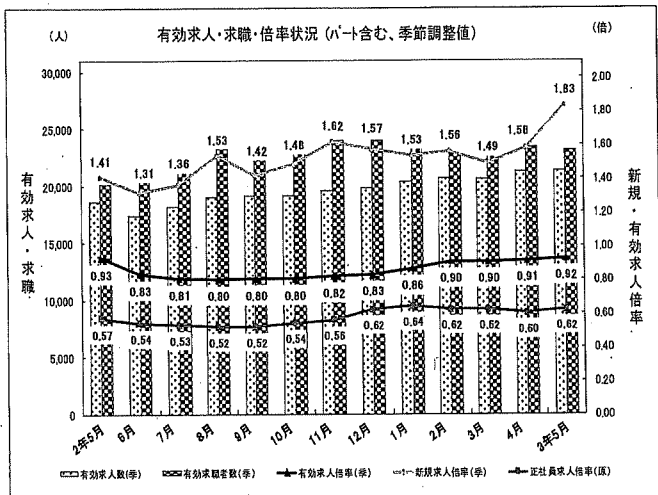
年齢階層別完全失業率	男性	女性
15～24	5.0	4.5
25～34	4.3	3.5
35～44	2.6	3.2
45～54	2.8	2.6
55～64	3.5	2.3
65～	2.6	1.3

	完全失業率(%) (令和3年1～3月)	有効求人倍率(季) 3年5月(倍)
北海道	3.0	1.02
東北	3.2	1.24
南関東	2.8	0.97
北関東・甲信	2.8	1.23
北陸	2.6	1.39
東海	2.5	1.17
近畿	3.1	1.05
中国	2.3	1.38
四国	2.5	1.25
九州	3.0	1.17
全国	2.8	1.09

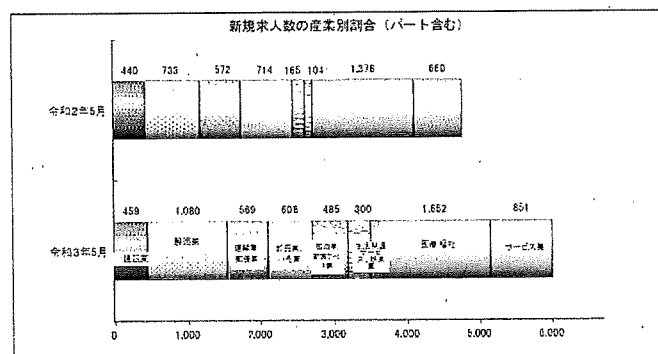
* 完全失業率は原数値、有効求人倍率は季節調整値



滋賀の雇用失業情勢（令和3年5月）



- 有効求人倍率（季節調整値）は、前月を0.01ポイント上回り0.92倍となった。
- 正社員有効求人倍率（原数値）は、前年同月を0.05ポイント上回り0.62倍となった。
- 有効求人数（季節調整値）は、21,321人で前月比0.1%増となった。
原数値では、前年同月に比べ14.0%増（2,456人増）2か月連続で増加となった。
- 有効求職者数（季節調整値）は、23,119人で前月比1.0%減となった。
原数値では、前年同月比14.4%増と12か月連続で増加となった。
- 新規求人倍率（季節調整値）は、前月を0.25ポイント上回り1.83倍となった。



新規求人の状況

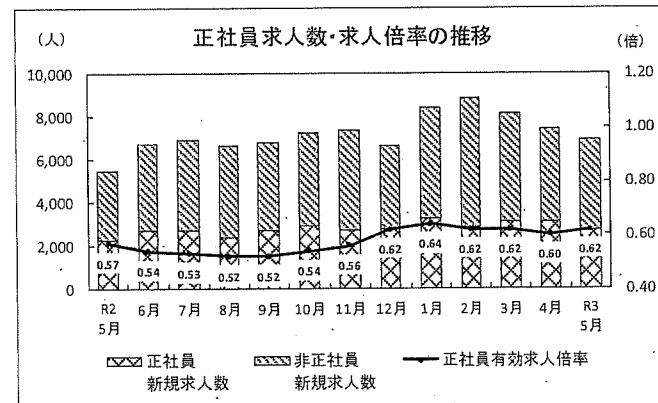
新規求人数（原数値）は、6,925人で前年同月比25.6%増となった。

季節調整値では、前月比5.2%増と3か月連続の増加となった。建設業で4.3%、製造業で47.3%、情報通信業で44.0%、学術研究、専門・技術サービス業で12.9%、宿泊業、飲食サービス業で193.9%、生活関連サービス業、娯楽業で188.5%、教育、学習支援業で19.6%、医療、福祉で19.9%、サービス業で28.9%の増加、運輸業、郵便業で0.5%、卸売業、小売業で14.8%の減少となった。

製造業の新規求人数（原数値）を主要業種別に前年同月と比較すると、化学工業で173.7%、窯業・土石製品製造業で203.3%、生産用機械器具製造業で259.0%、電子部品・デバイス・電子回路で37.9%、輸送用機械器具製造業で1680.0%の増加となり、木材・木製品製造業で87.0%、印刷・同関連業で71.4%の減少となった。

5月の新規求人数を雇用形態別に前年同月と比較すると、正社員求人は20.4%の増加、非正社員求人は29.1%の増加となった。非正社員求人のうちパート求人は25.8%の増加となった。

正社員求人が全体の新規求人に占める割合をみると、前年同月より1.7ポイント低下し、38.9%となった。

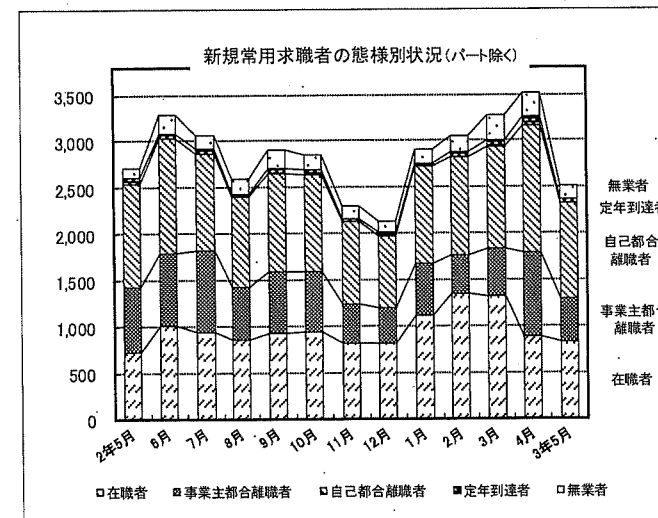


新規求職者等の状況

新規求職申込件数（原数値）は、4,402人で、前年同月比1.5%減少となった。

常用ベース（パートを除く）新規求職者は、2,542人で前年同月比7.6%の減少となった。

常用求職者数を態様別に前年同月と比較すると、在職者（15.0%増）、定年到達者（29.8%減）、事業主都合離職者（34.6%減）、自己都合離職者（8.1%減）、無業者（27.0%増）となった。



求 人 ・ 求 職

項目 年度月別	新規求人数		新規求職申込件数		新規求人倍率		有効求人数		有効求職者数		有効 滋賀県	
	前年比	前年比	前年比	前年比	原数値	季調値	前年比	前年比	前年比	前年比	原数値	
											原数値	パーセント
28年度	9,499	4.2	5,383	-5.6	1.76		25,919	6.2	21,589	-4.7	1.20	1.04
29年度	9,920	4.4	5,072	-5.8	1.96		27,272	5.2	20,573	-4.7	1.33	1.18
30年度	9,804	-1.2	4,834	-4.7	2.03		27,493	0.8	19,920	-3.2	1.38	1.26
令和元年度	9,414	-4.0	4,790	-0.9	1.97		26,462	-3.8	20,235	1.6	1.31	1.17
2年度	7,124	-24.3	4,807	0.4	1.48		19,499	-26.3	22,607	11.7	0.86	0.76
元年 5月	8,504	-11.3	4,816	-9.4	1.77	2.01	25,497	-5.3	21,064	-2.8	1.21	1.13
6月	9,318	-2.6	4,383	-1.8	2.13	2.10	25,676	-3.3	20,458	-1.4	1.26	1.19
7月	9,798	12.5	4,667	10.7	2.10	2.13	26,012	0.3	20,115	3.4	1.29	1.19
8月	7,973	-12.9	4,147	-8.3	1.92	1.91	25,314	-1.5	19,669	2.8	1.29	1.18
9月	8,840	-5.7	4,980	15.6	1.78	1.81	25,439	-1.8	20,071	4.9	1.27	1.17
10月	10,149	-2.3	4,952	-6.7	2.05	1.98	25,775	-5.8	20,271	0.9	1.27	1.18
11月	8,803	-9.6	4,090	-2.2	2.15	1.78	26,037	-6.1	19,872	2.2	1.31	1.19
12月	11,030	27.7	3,513	6.9	3.14	2.47	28,317	5.7	18,467	2.1	1.53	1.30
2年 1月	9,868	-20.6	5,381	3.2	1.83	1.67	27,898	-3.6	19,137	4.1	1.46	1.22
2月	10,719	-4.8	5,396	-1.8	1.99	1.83	29,152	-5.2	20,693	4.3	1.41	1.15
3月	8,428	-12.1	5,023	-2.0	1.68	1.76	25,968	-13.0	21,556	2.9	1.20	1.00
4月	6,209	-34.9	5,534	-9.8	1.12	1.53	20,931	-20.9	21,350	-0.4	0.98	0.84
5月	5,514	-35.2	4,470	-7.2	1.23	1.41	17,496	-31.4	20,847	-1.0	0.84	0.74
6月	6,726	-27.8	5,421	23.7	1.24	1.31	16,736	-34.8	21,746	6.3	0.77	0.69
7月	6,884	-29.7	5,055	8.3	1.36	1.36	17,249	-33.7	22,573	12.2	0.76	0.66
8月	6,632	-16.8	4,303	3.8	1.54	1.53	17,935	-29.1	22,937	16.6	0.78	0.66
9月	6,815	-22.9	5,048	1.4	1.35	1.42	18,557	-27.1	23,782	18.5	0.78	0.67
10月	7,230	-28.8	4,862	-1.8	1.49	1.48	19,041	-26.1	24,109	18.9	0.79	0.70
11月	7,390	-16.1	3,728	-8.9	1.98	1.62	19,527	-25.0	23,256	17.0	0.84	0.75
12月	6,672	-39.5	3,387	-3.6	1.97	1.57	19,741	-30.3	21,707	17.5	0.91	0.82
3年 1月	8,410	-14.8	4,792	-10.9	1.76	1.53	21,064	-24.5	21,742	13.6	0.97	0.87
2月	8,854	-17.4	5,337	-1.1	1.66	1.56	22,711	-22.1	22,910	10.7	0.99	0.88
3月	8,156	-3.2	5,743	14.3	1.42	1.49	23,003	-11.4	24,329	12.9	0.95	0.85
4月	7,412	19.4	6,556	18.5	1.13	1.58	20,939	0.0	25,041	17.3	0.84	0.81
5月	6,925	25.6	4,402	-1.5	1.57	1.83	19,952	14.0	23,859	14.4	0.84	0.83

大津所	1,364	13.5	885	-16.1	1.54		4,195	11.7	5,374	13.2	0.78	0.72
高島出張所	168	25.4	161	14.2	1.04		701	36.1	905	7.6	0.77	0.78
長浜所	653	29.6	487	9.4	1.34		1,988	30.3	2,293	10.6	0.87	0.82
彦根所	1,210	4.4	561	0.7	2.16		3,275	-10.9	3,198	16.8	1.02	0.98
東近江所	976	45.0	808	5.2	1.21		3,042	28.6	4,080	17.6	0.75	0.79
うちハローワークプラザ	-	-	165	-0.6	-		-	-	617	15.3	-	-
甲賀所	794	43.3	462	-6.7	1.72		2,352	29.8	2,744	5.9	0.86	0.96
草津所	1,760	36.6	1,038	2.9	1.70		4,399	14.4	5,265	19.9	0.84	0.81
うち新卒応援ハローワーク	-	-	91	62.5	-		-	-	438	70.4	-	-

*受給資格決定件数・受給者実人員は、一般＋高年齢求職者＋特例。

*受給資格決定件数は、令和2年1月以降、各ハローワーク計は労働局計に必ずしも一致しない。

等 状 況

(パートを含む)

年度=月平均 前年比=% r=修正値

求人倍率		完全失業者数 (全国・年計)		紹介件数		就職件数		充足数		受給資格決定件数		受給者実人員		年度月別
全国		実数 万人	完全 失業率 (%)	前年比	前年比	前年比	前年比	前年比	前年比	前年比	前年比	前年比	前年比	
季節調整値	パート含む													
1.39		208	3.1	7,236	-8.8	2,011	-2.0	1,853	-2.6	1,591	-3.0	5,068	-6.5	28年度
1.54		190	2.8	6,569	-9.2	1,929	-4.1	1,786	-3.6	1,510	-5.1	4,753	-6.2	29年度
1.62		166	2.4	5,927	-9.8	1,825	-5.4	1,673	-6.3	1,512	0.1	4,591	-3.4	30年度
1.55		162	2.4	5,644	-4.8	1,671	-8.4	1,554	-7.1	1,554	2.8	4,713	2.7	令和元年度
1.10		191	2.8	5,396	-4.4	1,498	-10.4	1,402	-9.8	1,830	17.8	6,129	30.0	2年度
1.36	1.61	165	2.3	5,369	-14.4	1,798	-13.2	1,678	-9.7	2,220	-2.1	5,151	0.0	元年 5月
1.36	1.61	162	2.3	5,319	-7.3	1,737	-8.8	1,588	-9.9	1,389	-1.6	4,863	4.0	6月
1.35	1.60	156	2.3	5,282	3.1	1,610	-3.6	1,486	-2.2	1,461	3.8	5,225	5.9	7月
1.32	1.60	157	2.3	4,716	-11.7	1,382	-9.8	1,299	-7.3	1,238	-1.4	4,925	-1.1	8月
1.30	1.59	168	2.4	6,061	10.5	1,658	-2.4	1,568	2.0	1,411	13.2	4,740	-0.3	9月
1.30	1.58	164	2.4	6,118	0.3	1,719	-6.5	1,563	-8.4	1,688	-3.0	4,811	-1.0	10月
1.28	1.57	151	2.3	5,184	-6.2	1,549	-10.6	1,390	-10.3	1,407	13.7	4,442	-1.5	11月
1.38	1.55	145	2.2	3,946	-1.7	1,343	-12.5	1,243	-5.9	1,080	11.8	4,447	4.7	12月
1.30	1.51	159	2.4	5,156	-8.1	1,143	-14.2	1,044	-14.9	1,563	6.6	4,565	0.6	2年 1月
1.28	1.45	159	2.4	7,749	-2.2	1,619	-8.9	1,554	-9.0	1,301	-0.4	4,412	6.2	2月
1.15	1.40	176	2.5	7,296	0.2	2,487	-3.3	2,385	-2.2	1,393	7.6	4,365	8.3	3月
1.07	1.30	189	2.6	4,625	-16.3	1,649	-18.0	1,538	-16.6	2,459	-1.4	4,505	-2.4	4月
0.93	1.18	198	2.8	4,196	-21.8	1,136	-36.8	1,042	-37.9	2,554	15.0	5,378	4.4	5月
0.83	1.12	195	2.8	5,771	8.5	1,433	-17.5	1,318	-17.0	2,394	72.4	6,041	24.2	6月
0.81	1.09	197	2.9	5,547	5.0	1,467	-8.9	1,379	-7.2	2,115	44.8	6,767	29.5	7月
0.80	1.05	206	3.0	4,746	0.6	1,336	-3.3	1,285	-1.1	1,620	30.9	6,963	41.4	8月
0.80	1.04	210	3.0	5,628	-7.1	1,579	-4.8	1,500	-4.3	1,815	28.6	6,991	47.5	9月
0.80	1.04	215	3.1	5,370	-12.2	1,586	-7.7	1,438	-8.0	2,006	18.8	7,038	46.3	10月
0.82	1.05	195	3.0	4,419	-14.8	1,436	-7.3	1,332	-4.2	1,411	0.3	6,554	47.5	11月
0.83	1.05	194	3.0	3,927	-0.5	1,253	-6.7	1,147	-7.7	1,143	5.8	6,072	36.5	12月
0.86	1.10	197	2.9	4,851	-5.9	1,124	-1.7	1,028	-1.5	1,547	-1.0	5,832	27.8	3年 1月
0.90	1.09	194	2.9	7,861	1.4	1,545	-4.6	1,444	-7.1	1,367	5.1	5,723	29.7	2月
0.90	1.10	188	2.6	7,807	7.0	2,432	-2.2	2,371	-0.6	1,532	10.0	5,687	30.3	3月
0.91	1.09	209	2.8	5,870	26.9	1,846	11.9	1,747	13.6	2,844	15.7	5,940	31.9	4月
0.92	1.09	211	3.0	4,784	14.0	1,496	31.7	1,383	32.7	2,242	-12.2	6,006	11.7	5月

				1,164	21.1	301	52.0	277	35.1	659	6.3	1,618	21.4	大津所
				150	32.7	69	32.7	59	37.2	97	-15.7	207	-5.0	高島出張所
				530	16.2	225	31.6	188	21.3	243	-22.4	610	-1.5	長浜所
				601	6.0	232	26.8	237	37.0	216	-17.2	642	5.8	彦根所
				630	5.5	212	7.1	184	24.3	340	-9.3	1,035	22.8	東近江所
				168	-9.7	48	-14.3	-	-	-	-	-	-	うちハローワークプラザ
				573	23.8	161	23.8	151	38.5	184	-35.0	607	-1.0	甲賀所
				1,136	9.3	296	45.1	287	37.3	505	-14.1	1,287	12.4	草津所
				99	115.2	16	128.6	-	-	-	-	-	-	うち新卒応援ハローワーク

常 用 職 業

項 目	常 用 (パ ー ト タ イ ム を 除 く)											
	月間有効求職者数		新規求職申込件数		月間有効求人数		新規求人数		就職件数		充足数	
	①	前年比	②	前年比	③	前年比	④	前年比	⑤	前年比	⑥	前年比
年度月別												
28年度	13,566	-6.6	3,445	-7.4	12,901	8.7	4,726	6.8	1,076	-5.0	978	-5.7
29年度	12,696	-6.4	3,202	-7.1	13,848	7.3	5,002	5.8	1,018	-5.4	938	-4.1
30年度	11,990	-5.6	2,983	-6.8	14,020	1.2	4,941	-1.2	949	-6.8	858	-8.5
令和 元年度	12,002	0.1	2,926	-1.9	13,102	-6.5	4,553	-7.9	818	-13.8	750	-12.6
2年度	13,573	13.1	2,900	-0.9	9,849	-24.8	3,513	-22.8	646	-21.0	588	-21.6
元年 5月	12,264	-4.3	2,817	-12.0	12,903	-4.6	4,445	-7.2	884	-13.5	828	-7.4
6月	11,767	-3.9	2,639	-6.0	12,957	-3.3	4,447	-5.5	862	-11.0	782	-12.5
7月	11,957	0.8	3,019	9.5	13,284	1.0	5,042	14.1	801	-12.6	735	-10.8
8月	11,820	0.4	2,614	-11.3	12,904	-3.6	4,158	-16.7	711	-17.1	668	-13.9
9月	12,022	3.7	2,997	13.7	13,114	-2.0	4,384	-3.4	844	-8.6	792	-3.9
10月	11,991	0.1	3,034	-5.0	13,297	-4.4	5,248	1.6	860	-10.5	770	-12.2
11月	11,795	1.4	2,600	-1.6	13,260	-7.4	4,420	-18.1	803	-12.5	711	-10.5
12月	11,096	1.3	2,258	3.8	13,574	-1.6	4,546	11.3	699	-9.1	628	-5.7
2年 1月	11,500	2.3	3,271	0.2	13,182	-12.1	4,815	-25.3	563	-18.9	506	-21.7
2月	12,372	3.0	3,269	-2.2	13,358	-14.5	4,460	-21.7	789	-16.8	750	-16.4
3月	12,824	2.2	3,075	-1.3	12,116	-18.9	3,724	-15.3	1,033	-21.1	951	-21.9
4月	12,743	1.0	3,333	-5.2	10,230	-22.9	3,223	-34.9	711	-26.9	663	-24.1
5月	12,516	2.1	2,752	-2.3	8,952	-30.6	2,856	-35.7	526	-40.5	477	-42.4
6月	13,120	11.5	3,321	25.8	8,823	-31.9	3,388	-23.8	610	-29.2	545	-30.3
7月	13,727	14.8	3,110	3.0	8,823	-33.6	3,341	-33.7	661	-17.5	583	-20.7
8月	13,926	17.8	2,634	0.8	8,940	-30.7	3,100	-25.4	554	-22.1	508	-24.0
9月	14,351	19.4	2,941	-1.9	9,305	-29.0	3,403	-22.4	667	-21.0	610	-23.0
10月	14,458	20.6	2,877	-5.2	9,744	-26.7	3,721	-29.1	635	-26.2	560	-27.3
11月	13,938	18.2	2,321	-10.7	10,005	-24.5	3,605	-18.4	679	-15.4	609	-14.3
12月	13,086	17.9	2,166	-4.1	10,110	-25.5	3,359	-26.1	573	-18.0	507	-19.3
3年 1月	13,162	14.5	2,950	-9.8	10,714	-18.7	4,245	-11.8	541	-3.9	494	-2.4
2月	13,598	9.9	3,091	-5.4	11,208	-16.1	4,044	-9.3	691	-12.4	629	-16.1
3月	14,249	11.1	3,303	7.4	11,334	-6.5	3,868	3.9	904	-12.5	867	-8.8
4月	14,315	12.3	3,544	6.3	10,845	6.0	3,903	21.1	756	6.3	721	8.7
5月	13,578	8.5	2,542	-7.6	10,609	18.5	3,546	24.2	631	20.0	584	22.4

大 津 所	3,089	5.7	491	-21.9	2,146	11.4	670	9.5	112	41.8	90	9.8
高 島 出 張 所	430	-2.3	76	-9.5	328	35.5	63	37.0	17	6.3	18	80.0
長 浜 所	1,310	2.4	257	-0.8	976	38.8	317	43.4	97	38.6	83	36.1
彦 根 所	1,695	5.6	305	-16.0	1,589	0.4	503	-13.0	108	20.0	110	20.9
東 近 江 所	2,273	13.3	480	4.1	1,722	16.5	538	30.0	88	-20.0	80	-1.2
うちハローワークプラザ	375	10.3	99	-3.9	—	—	—	—	15	-50.0	—	—
甲 賀 所	1,628	2.8	314	-2.5	1,470	38.3	510	56.0	69	1.5	62	8.8
草 津 所	3,153	17.7	619	-2.4	2,378	21.5	945	43.6	140	50.5	141	48.4
うち新卒応援ハローワーク	391	68.5	85	70.0	—	—	—	—	13	116.7	—	—

紹 介 状 況

年度=月平均

正 社 員														年度月別
有効 求人倍率	新規 求人倍率	就職率	充足率	月間有効求人数		新規求人数		就職件数		充足数		有効 求人倍率	充足率	
③/①	④/②	⑤/②×100	⑥/④×100	⑦	前年比	⑧	前年比	⑨	前年比	⑩	前年比	⑦/①	⑩/⑧×100	
0.95	1.37	31.2	20.7	9,122	8.1	3,257	6.9	753	-2.0	668	-2.2	0.67	20.5	28年度
1.09	1.56	31.8	18.8	9,940	9.0	3,526	8.3	728	-3.3	654	-2.1	0.78	18.5	29年度
1.17	1.66	31.8	17.4	10,359	4.2	3,584	1.6	688	-5.5	611	-6.6	0.86	17.0	30年度
1.09	1.56	28.0	16.5	10,093	-2.6	3,464	-3.3	604	-12.2	545	-10.8	0.84	15.7	令和 元年度
0.73	1.21	22.3	16.7	7,803	-22.7	2,754	-20.5	488	-19.2	442	-18.9	0.57	16.0	2年度
1.05	1.58	31.4	18.6	10,019	-0.1	3,337	-4.0	645	-12.0	604	-4.3	0.82	18.1	元年 5月
1.10	1.69	32.7	17.6	10,193	0.4	3,546	-2.6	644	-11.9	582	-13.0	0.87	16.4	6月
1.11	1.67	26.5	14.6	10,482	4.8	4,052	20.2	621	-8.7	558	-7.6	0.88	13.8	7月
1.09	1.59	27.2	16.1	10,253	1.1	3,157	-13.2	578	-13.3	538	-8.0	0.87	17.0	8月
1.09	1.46	28.2	18.1	10,440	4.5	3,495	2.5	612	-7.4	558	-2.8	0.87	16.0	9月
1.11	1.73	28.3	14.7	10,527	0.5	4,164	7.0	648	-10.1	582	-10.7	0.88	14.0	10月
1.12	1.70	30.9	16.1	10,392	-3.3	3,216	-17.9	603	-16.9	521	-17.0	0.88	16.2	11月
1.22	2.01	31.0	13.8	10,329	0.0	3,361	8.2	567	-5.5	510	-1.2	0.93	15.2	12月
1.15	1.47	17.2	10.5	9,696	-10.4	3,435	-22.8	472	-11.8	420	-14.8	0.84	12.2	2年 1月
1.08	1.36	24.1	16.8	9,605	-10.8	3,064	-11.0	534	-16.0	496	-16.1	0.78	16.2	2月
0.94	1.21	33.6	25.5	9,055	-15.2	2,862	-11.0	641	-20.1	561	-20.3	0.71	19.6	3月
0.80	0.97	21.3	20.6	7,978	-21.2	2,559	-34.0	502	-26.3	469	-23.2	0.63	18.3	4月
0.72	1.04	19.1	16.7	7,101	-29.1	2,238	-32.9	391	-39.4	357	-40.9	0.57	16.0	5月
0.67	1.02	18.4	16.1	7,069	-30.6	2,719	-23.3	467	-27.5	415	-28.7	0.54	15.3	6月
0.64	1.07	21.3	17.4	7,251	-30.8	2,741	-32.4	513	-17.4	451	-19.2	0.53	16.5	7月
0.64	1.18	21.0	16.4	7,299	-28.8	2,406	-23.8	436	-24.6	397	-26.2	0.52	16.5	8月
0.65	1.16	22.7	17.9	7,531	-27.9	2,751	-21.3	530	-13.4	478	-14.3	0.52	17.4	9月
0.67	1.29	22.1	15.0	7,791	-26.0	2,920	-29.9	509	-21.5	438	-24.7	0.54	15.0	10月
0.72	1.55	29.3	16.9	7,844	-24.5	2,733	-15.0	501	-16.9	456	-12.5	0.56	16.7	11月
0.77	1.55	26.5	15.1	8,075	-21.8	2,795	-16.8	469	-17.3	416	-18.4	0.62	14.9	12月
0.81	1.44	18.3	11.6	8,386	-13.5	3,206	-6.7	441	-6.6	404	-3.8	0.64	12.6	3年 1月
0.82	1.31	22.4	15.6	8,492	-11.6	2,844	-7.2	502	-6.0	454	-8.5	0.62	16.0	2月
0.80	1.17	27.4	22.4	8,821	-2.6	3,137	9.6	591	-7.8	567	1.1	0.62	18.1	3月
0.76	1.10	21.3	18.5	8,651	8.4	3,115	21.7	561	11.8	538	14.7	0.60	17.3	4月
0.78	1.39	24.8	16.5	8,412	18.5	2,695	20.4	470	20.2	439	23.0	0.62	16.3	5月

0.69	1.36	22.8	13.4	1,634	11.6	495	14.8	71	22.4	52	-3.7	0.53	10.5	大 津 所
0.76	0.83	22.4	28.6	290	34.9	54	45.9	11	-21.4	15	66.7	0.67	27.8	高 島 出 張 所
0.75	1.23	37.7	26.2	770	33.0	268	54.9	73	35.2	65	35.4	0.59	24.3	長 浜 所
0.94	1.65	35.4	21.9	1,270	-0.4	394	-16.9	83	20.3	84	12.0	0.75	21.3	彦 根 所
0.76	1.12	18.3	14.9	1,418	20.7	417	24.5	69	-4.2	68	23.6	0.62	16.3	東 近 江 所
-	-	15.2	-	-	-	-	-	12	-33.3	-	-	-	-	うちハローワークプラザ
0.90	1.62	22.0	12.2	1,073	29.0	328	28.1	52	0.0	49	8.9	0.66	14.9	甲 賀 所
0.75	1.53	22.6	14.9	1,957	25.4	739	38.9	111	54.2	106	49.3	0.62	14.3	草 津 所
-	-	15.3	-	-	-	-	-	13	116.7	-	-	-	-	うち新卒応援ハローワーク

産 業 別 新 規

項目 年度月別	産業計		建設業		製造業		食料品・たばこ		繊維工業		印刷		窯業・土石		金属製品		はん用機器		電子部品・デバイス・電子回路		電気機器	
	前年比	前年比	前年比	前年比	前年比	前年比	前年比	前年比	前年比	前年比	前年比	前年比	前年比	前年比	前年比	前年比	前年比	前年比	前年比	前年比	前年比	
28年度	9,499	4.2	429	-6.5	1,458	16.0	223	2.8	70	0.0	35	6.1	71	14.5	144	15.2	89	9.9	131	31.0	144	19.0
29年度	9,920	4.4	489	14.0	1,740	19.3	247	10.8	78	11.4	36	2.9	87	22.5	154	6.9	124	39.3	148	13.0	193	34.0
30年度	9,804	-1.2	502	2.7	1,731	-0.5	274	10.9	83	6.4	43	19.4	79	-9.2	171	11.0	120	-3.2	138	-6.8	179	-7.3
令和元年度	9,414	-4.0	526	4.8	1,422	-17.9	234	-14.6	72	-13.3	50	16.3	69	-12.7	127	-25.7	102	-15.0	91	-34.1	118	-34.1
2年度	7,124	-24.3	517	-1.7	973	-31.6	140	-40.2	53	-26.4	26	-48.0	59	-14.5	89	-29.9	76	-25.5	56	-38.5	78	-33.9
元年5月	8,504	-11.3	485	19.5	1,718	-2.8	353	-14.9	84	47.4	55	10.0	67	-22.1	129	-17.8	118	11.3	91	-24.2	147	-32.3
6月	9,318	-2.6	538	-1.3	1,510	-17.6	276	54.2	35	-60.2	36	260.0	68	-17.1	121	-26.2	90	-40.0	102	-27.1	154	-27.4
7月	9,798	12.5	719	46.7	1,628	-1.9	259	15.6	98	8.9	52	52.9	77	-3.8	147	2.1	142	4.4	111	-17.8	112	-23.3
8月	7,973	-12.9	411	2.8	1,484	-17.4	273	3.8	77	22.2	21	-69.6	55	19.6	114	-45.5	111	3.7	89	-55.9	123	-39.7
9月	8,840	-5.7	538	6.7	1,416	-24.0	224	-33.7	53	-33.8	64	64.1	70	-19.5	163	1.9	68	-39.8	107	-24.1	125	-29.8
10月	10,149	-2.3	728	13.4	1,599	-22.6	285	-33.7	87	-4.4	57	159.1	86	-4.4	143	-25.9	121	-20.4	94	-47.8	138	-12.7
11月	8,803	-9.6	391	-15.2	1,307	-23.8	184	-15.6	89	30.9	38	-61.6	53	-40.4	117	-35.7	116	2.7	74	-46.0	109	-40.8
12月	11,030	27.7	424	-1.9	1,276	-9.8	164	-14.1	50	-24.2	107	664.3	80	12.7	149	-19.0	69	-35.5	84	-28.8	89	-41.8
2年1月	9,868	-20.6	575	-17.1	1,307	-33.9	251	-20.8	64	-60.7	46	2.2	93	0.0	120	-25.0	102	-25.5	85	-57.3	96	-50.0
2月	10,719	-4.8	445	-9.2	1,134	-27.3	145	-34.7	70	14.8	34	-63.0	51	-20.3	101	-31.8	97	-11.8	78	-15.2	103	-43.1
3月	8,428	-12.1	455	1.8	1,181	-19.1	141	-35.3	53	-22.1	40	122.2	43	-41.9	98	-43.4	80	-9.1	64	-23.8	98	-44.3
4月	6,209	-34.9	592	-2.6	811	-46.1	147	-40.5	34	-65.7	22	-50.0	54	-34.9	75	-35.9	66	-37.7	46	-60.7	62	-47.5
5月	5,514	-35.2	440	-9.3	733	-57.3	106	-70.0	40	-52.4	28	-49.1	30	-55.2	84	-34.9	82	-30.5	66	-27.5	83	-43.5
6月	6,726	-27.8	483	-10.2	877	-41.9	101	-63.4	41	17.1	22	-38.9	51	-25.0	74	-38.8	62	-31.1	46	-54.9	65	-57.8
7月	6,884	-29.7	537	-25.3	839	-48.5	121	-53.3	38	-61.2	17	-67.3	60	-22.1	99	-32.7	61	-57.0	24	-78.4	54	-51.8
8月	6,632	-16.8	413	0.5	779	-47.5	157	-42.5	33	-57.1	18	-14.3	33	-40.0	59	-48.2	77	-30.6	50	-43.8	64	-48.0
9月	6,815	-22.9	509	-5.4	976	-31.1	116	-48.2	64	20.8	30	-53.1	61	-12.9	79	-51.5	65	-4.4	38	-64.5	93	-25.6
10月	7,230	-28.8	627	-13.9	1,043	-34.8	146	-48.8	59	-32.2	32	-43.9	80	-7.0	113	-21.0	77	-36.4	55	-41.5	70	-49.3
11月	7,390	-16.1	481	23.0	905	-30.8	171	-7.1	55	-38.2	46	21.1	38	-28.3	76	-35.0	69	-40.5	63	-14.9	69	-36.7
12月	6,672	-39.5	431	1.7	1,006	-21.2	127	-22.6	49	-2.0	29	-72.9	90	12.5	70	-53.0	75	8.7	55	-34.5	81	-9.0
3年1月	8,410	-14.8	622	8.2	1,233	-5.7	160	-36.3	73	14.1	32	-30.4	72	-22.6	118	-1.7	108	5.9	46	-45.9	88	-8.3
2月	8,854	-17.4	565	27.0	1,116	-1.6	145	0.0	59	-15.7	15	-55.9	56	9.8	98	-3.0	57	-41.2	71	-9.0	90	-12.6
3月	8,156	-3.2	503	10.5	1,352	14.5	185	31.2	88	66.0	19	-52.5	82	90.7	122	24.5	113	41.3	113	76.6	111	13.3
4月	7,412	19.4	597	0.8	1,258	55.1	171	16.3	45	32.4	38	72.7	41	-24.1	142	89.3	110	66.7	74	60.9	97	56.5
5月	6,925	25.6	459	4.3	1,080	47.3	85	-19.8	63	57.5	8	-71.4	91	203.3	103	22.6	77	-6.1	91	37.9	78	-6.0

大津所	1,364	13.5	93	-24.4	54	28.6	6	-60.0	0	0	6	0.0	5	-28.6	6	50.0	2	6	500.0			
高島出張所	168	25.4	14	-50.0	42	425.0	6		10	150.0	0		1	0	1	0.0	6		5			
長浜所	653	29.6	34	78.9	95	3.3	5	-50.0	5	66.7	1	-96.2	11	57.1	26	333.3	8	166.7	1		3	0.0
彦根所	1,210	4.4	63	-1.6	197	2.1	8	100.0	13	0.0	3		5	66.7	31	121.4	30	-28.6	31	3.3	19	-5.0
東近江所	976	45.0	99	25.3	225	90.7	27	22.7	9	28.6	2		12	200.0	12	-33.3	17	54.5	39	225.0	6	-72.7
甲賀所	794	43.3	31	-11.4	228	109.2	5	-61.5	0		0	-100.0	38	322.2	19	26.7	0	-100.0	0		13	116.7
草津所	1,760	36.6	125	35.9	239	39.8	28	-33.3	26	100.0	2		18	1700.0	10	-58.3	15	7.1	12	-50.0	26	-16.1

求人状況

(パートを含む)

年度=月平均 前年比=%

輸送用機器	情報通信業		運輸業,郵便業		卸売業,小売業		学術研究,専門・技術サービス業		宿泊業,飲食サービス業		生活関連サービス業,娯楽業		教育,学習支援業		医療,福祉		サービス業		年度月別	
	前年比	前年比	前年比	前年比	前年比	前年比	前年比	前年比	前年比	前年比	前年比	前年比	前年比	前年比	前年比	前年比	前年比			
74	12.1	61	-10.3	660	-1.3	1,171	-3.0	153	26.4	744	-6.3	427	-4.9	122	5.2	1,848	4.3	1,340	12.0	28年度
92	24.3	84	37.7	689	4.4	1,131	-3.4	148	-3.3	772	3.8	419	-1.9	113	-7.4	1,921	4.0	1,325	-1.1	29年度
93	1.1	131	56.0	683	-0.9	1,066	-5.7	164	10.8	710	-8.0	417	-0.5	111	-1.8	1,902	-1.0	1,320	-0.4	30年度
80	-14.0	106	-19.1	663	-2.9	997	-6.5	142	-13.4	660	-7.0	385	-7.7	119	7.2	2,000	5.2	1,128	-14.5	令和元年度
56	-30.0	54	-49.1	516	-22.2	721	-27.7	128	-9.9	362	-45.2	251	-34.8	118	-0.8	1,850	-7.5	836	-25.9	2年度
79	25.4	84	-25.7	834	18.0	989	-22.7	152	-21.2	601	-1.3	238	-47.9	76	-48.3	1,671	-4.7	1,047	-27.3	元年5月
96	-31.9	189	33.1	658	0.2	1,168	27.4	125	-32.1	971	-14.0	426	27.2	75	-13.8	1,716	-5.9	1,182	-10.7	6月
81	14.1	36	-44.6	637	5.5	1,102	24.8	166	19.4	591	17.7	412	-14.5	125	58.2	2,337	28.4	1,403	3.2	7月
78	-17.9	59	-45.4	643	-16.2	976	-18.7	165	-20.7	404	-17.2	282	-14.0	74	-22.1	1,878	3.9	1,065	-20.8	8月
96	10.3	111	-11.9	738	18.8	1,075	6.0	96	-17.9	894	-19.7	372	17.7	88	-21.4	1,694	1.1	1,253	3.1	9月
101	-15.1	160	86.0	756	-0.8	1,104	-6.3	146	-12.6	726	19.4	423	-33.6	94	19.0	2,258	11.1	1,236	-12.0	10月
65	-38.1	75	-75.4	728	-11.7	834	-26.7	165	-12.7	588	11.4	526	44.5	30	-60.5	2,159	9.2	944	-23.9	11月
61	-35.1	141	-29.1	641	32.7	1,143	46.7	95	-9.5	870	-1.5	356	7.2	136	115.9	1,870	8.5	918	-19.6	12月
108	-10.7	48	-74.1	471	-34.4	814	-33.7	136	-27.7	370	-45.6	385	-24.5	70	-41.2	2,262	-7.1	1,012	-26.2	2年1月
37	-49.3	73	37.7	714	-14.3	945	-1.0	223	6.7	417	-21.6	403	27.1	195	-6.7	2,125	8.4	1,115	-25.1	2月
73	-14.1	124	1.6	504	-13.6	788	-24.2	85	-35.1	813	-21.0	268	-33.5	355	107.6	1,939	5.8	932	-26.0	3月
49	-38.8	28	-83.8	389	-38.4	882	-14.0	93	-38.4	254	-62.3	230	-56.6	101	-12.2	1,574	-24.7	769	-46.2	4月
5	-93.7	25	-70.2	572	-31.4	714	-27.8	170	11.8	165	-72.5	104	-56.3	56	-26.3	1,378	-17.5	660	-37.0	5月
46	-52.1	81	-57.1	422	-35.9	724	-38.0	105	-16.0	367	-62.2	274	-35.7	73	-2.7	1,712	-0.2	769	-34.9	6月
60	-25.9	52	44.4	464	-27.2	814	-26.1	133	-19.9	298	-49.6	357	-13.3	108	-13.6	1,756	-24.9	767	-45.3	7月
30	-61.5	37	-37.3	546	-15.1	726	-25.6	190	15.2	452	11.9	134	-52.5	177	139.2	1,858	-1.1	696	-34.6	8月
54	-43.8	32	-71.2	485	-34.3	633	-41.1	98	2.1	349	-61.0	232	-37.6	132	50.0	2,038	20.3	732	-41.6	9月
76	-24.8	30	-81.3	512	-32.3	697	-36.9	106	-27.4	404	-44.4	317	-25.1	55	-41.5	1,947	-13.8	944	-23.6	10月
40	-38.5	117	56.0	611	-16.1	697	-16.4	184	11.5	646	9.9	337	-35.9	64	113.3	1,909	-11.6	891	-5.6	11月
58	-4.9	52	-63.1	465	-27.5	648	-43.3	91	-4.2	283	-67.5	212	-40.4	97	-28.7	1,993	6.6	741	-19.3	12月
76	-29.6	37	-22.9	570	21.0	723	-11.2	116	-14.7	259	-30.0	306	-20.5	77	10.0	2,116	-6.5	1,083	7.0	3年1月
118	218.9	49	-32.9	584	-18.2	652	-31.0	156	-30.0	555	33.1	187	-53.6	126	-35.4	1,970	-7.3	1,075	-3.6	2月
54	-26.0	113	-8.9	577	14.5	738	-6.3	95	11.8	309	-62.0	316	17.9	344	-3.1	1,946	0.4	901	-3.3	3月
88	79.6	36	28.6	565	45.2	696	-21.1	111	19.4	348	37.0	271	17.8	136	34.7	1,905	21.0	1,001	30.2	4月
89	1680.0	36	44.0	569	-0.5	608	-14.8	192	12.9	485	193.9	300	188.5	67	19.6	1,652	19.9	851	28.9	5月

0	9	125.0	55	-16.7	122	2.5	125	0.0	54	31.7	31	40.9	13	-40.9	466	36.7	160	-18.8	大津所	
2	100.0	3	0	-100.0	22	4.8	0		20	900.0	1	-75.0	3	200.0	38	-11.6	3	-40.0	高島出張所	
3	5	74	32.1	40	14.3	12	0.0	55	139.1	34	580.0	16	45.5	148	-13.5	76	94.9	長浜所		
1	-50.0	4	300.0	112	-22.8	112	-59.3	18	80.0	242	476.2	38	-7.3	3	50.0	203	35.3	147	8.1	彦根所
20	1900.0	0	87	-19.4	79	83.7	7	40.0	36	44.0	36	176.9	6	-14.3	248	34.1	59	9.3	東近江所	
9	0	102	43.7	78	-17.9	1	0.0	10	-65.5	25	177.8	13	160.0	152	12.6	120	118.2	120	118.2	甲賀所
54	5300.0	15	-25.0	139	13.0	155	23.0	29	70.6	68	2166.7	135	1250.0	13	62.5	397	12.5	285	64.4	草津所

産業別・規模別新規求人数

(パートを含む)

産業別新規求人数		令和3年5月			令和2年5月			前年同月比		
		求人数			求人数					
		全数	うち		全数	うち		全数	うち	
パート	臨・季		パート	臨・季		パート	臨・季			
A, B 農, 林, 漁業 (01~04)	33	23	3	14	8	1	135.7	187.5	200.0	
C 鉱業, 採石業, 砂利採取業 (05)	6	2	0	9	0	0	△ 33.3			
D 建設業 (06~08)	459	37	11	440	41	6	4.3	△ 9.8	83.3	
E 製造業 (09~32)	1,080	304	77	733	199	78	47.3	52.8	△ 1.3	
09 食料品製造業	64	30	12	100	51	29	△ 36.0	△ 41.2	△ 58.6	
10 飲料・たばこ・飼料製造業	21	14	0	6	5	0	250.0	180.0		
11 繊維工業	63	24	5	40	19	1	57.5	26.3	400.0	
12 木材・木製品製造業(家具を除く)	3	0	0	23	0	8	△ 87.0		△ 100.0	
13 家具・装備品製造業	11	8	0	11	3	0	0.0	166.7		
14 パルプ・紙・紙加工品製造業	17	6	0	13	1	1	30.8	500.0	△ 100.0	
15 印刷・同関連業	8	3	2	28	10	0	△ 71.4	△ 70.0		
16 化学工業	52	26	1	19	6	2	173.7	333.3	△ 50.0	
17 石油製品・石炭製品製造業	9	0	0	1	0	0	800.0			
18 プラスチック製品製造業	96	25	7	68	23	5	41.2	8.7	40.0	
19 ゴム製品製造業	2	2	0	0	0	0				
21 窯業・土石製品製造業	91	9	5	30	6	0	203.3	50.0		
22 鉄鋼業	10	0	0	8	1	0	25.0	△ 100.0		
23 非鉄金属製造業	9	0	0	2	0	0	350.0			
24 金属製品製造業	103	19	5	84	10	2	22.6	90.0	150.0	
25 はん用機械器具製造業	77	12	4	82	13	2	△ 6.1	△ 7.7	100.0	
26 生産用機械器具製造業	140	8	6	39	0	0	259.0			
27 業務用機械器具製造業	12	0	0	11	3	3	9.1	△ 100.0	△ 100.0	
28 電子部品・デバイス・電子回路製造業	91	58	6	66	15	11	37.9	286.7	△ 45.5	
29 電気機械器具製造業	78	32	15	83	28	13	△ 6.0	14.3	15.4	
30 情報通信機械器具製造業	2	1	0	9	2	0	△ 77.8	△ 50.0		
31 輸送用機械器具製造業	89	6	9	5	1	0	1680.0	500.0		
20, 32 その他の製造業	32	21	0	5	2	1	540.0	950.0	△ 100.0	
F 電気・ガス・熱供給・水道業 (33~36)	2	0	0	3	0	0	△ 33.3			
G 情報通信業 (37~41)	36	10	0	25	7	0	44.0	42.9		
H 運輸業, 郵便業 (42~49)	569	210	69	572	121	19	△ 0.5	73.6	263.2	
I 卸売業, 小売業 (50~61)	608	292	39	714	464	31	△ 14.8	△ 37.1	25.8	
J 金融業, 保険業 (62~67)	21	10	1	18	3	6	16.7	233.3	△ 83.3	
K 不動産業, 物品賃貸業 (68~70)	102	33	0	112	32	0	△ 8.9	3.1		
L 学術研究, 専門・技術サービス業 (71~74)	192	31	6	170	29	1	12.9	6.9	500.0	
M 宿泊業, 飲食サービス業 (75~77)	485	394	29	165	126	30	193.9	212.7	△ 3.3	
N 生活関連サービス業, 娯楽業 (78~80)	300	179	15	104	62	7	188.5	188.7	114.3	
O 教育, 学習支援業 (81, 82)	67	42	4	56	50	3	19.6	△ 16.0	33.3	
P 医療, 福祉 (83~85)	1,652	916	73	1,378	822	91	19.9	11.4	△ 19.8	
Q 複合サービス事業 (86, 87)	42	17	0	57	33	10	△ 26.3	△ 48.5	△ 100.0	
R サービス業(他に分類されないもの) (88~96)	851	322	112	660	324	60	28.9	△ 0.6	86.7	
S, T 公務(他に分類されるものを除く)・その他 (97, 98, 99)	420	370	133	284	216	28	47.9	71.3	375.0	
合計	6,925	3,192	572	5,514	2,537	371	25.6	25.8	54.2	
事業規模別	29人以下	4,112	1,808	236	3,198	1,403	206	28.6	28.9	14.6
	30~99人	1,633	770	113	1,308	637	98	24.8	20.9	15.3
	100~299人	734	380	198	721	351	57	1.8	8.3	247.4
	300~499人	224	96	18	172	93	0	30.2	3.2	
	500~999人	141	63	7	53	24	10	166.0	162.5	△ 30.0
	1,000人以上	81	75	0	62	29	0	30.6	158.6	

新規求職者(常用)の就業・不就業の状態別内訳

(パートを除く)

年度=月平均 前年比=%

項目 年度月別	新規求職 申込件数		在職者		離職者		定年到達者		事業主都合		自己都合		無業者	
		前年比		前年比		前年比		前年比		前年比		前年比		前年比
28年度	3,445	-7.4	1,349	-3.3	1,862	-8.5	57	-3.4	512	-9.7	1,259	-8.2	233	-19.4
29年度	3,202	-7.1	1,295	-4.0	1,688	-9.3	55	-3.5	436	-14.8	1,168	-7.2	219	-6.0
30年度	2,983	-6.8	1,204	-7.0	1,597	-5.4	58	5.5	400	-8.3	1,115	-4.5	182	-16.9
令和元年度	2,926	-1.9	1,121	-6.9	1,619	1.4	53	-8.6	426	6.5	1,115	0.0	186	2.2
2年度	2,900	-0.9	974	-13.1	1,761	8.8	53	0.0	621	45.8	1,057	-5.2	165	-11.3
元年 5月	2,817	-12.0	989	-18.4	1,675	-7.8	61	-12.9	446	-10.3	1,145	-6.5	153	-11.0
6月	2,639	-6.0	1,054	-9.0	1,400	-5.5	25	-43.2	309	-8.6	1,039	-2.8	185	10.1
7月	3,019	9.5	1,140	2.5	1,655	11.2	48	-23.8	377	13.2	1,203	12.2	224	42.7
8月	2,614	-11.3	1,071	-12.6	1,409	-8.4	38	-20.8	294	-15.3	1,048	-7.1	134	-27.2
9月	2,997	13.7	1,109	8.2	1,632	13.9	25	-46.8	392	24.8	1,188	12.3	256	44.6
10月	3,034	-5.0	1,138	-4.9	1,719	-5.2	55	-22.5	472	10.0	1,172	-8.9	177	-3.8
11月	2,600	-1.6	1,011	-6.0	1,433	2.1	37	5.7	400	19.4	973	-3.5	156	-4.3
12月	2,258	3.8	949	3.7	1,193	4.8	43	34.4	334	18.9	797	-0.4	116	-4.9
2年 1月	3,271	0.2	1,329	-5.1	1,775	5.5	52	-1.9	466	17.7	1,234	2.6	167	-7.2
2月	3,269	-2.2	1,510	-6.7	1,528	1.3	59	-1.7	388	15.8	1,049	-3.3	231	7.9
3月	3,075	-1.3	1,214	-15.2	1,654	12.4	54	17.4	442	25.6	1,138	8.0	207	-3.3
4月	3,333	-5.2	811	-13.2	2,394	1.6	130	-7.8	907	14.5	1,322	-5.4	128	-42.6
5月	2,752	-2.3	727	-26.5	1,910	14.0	57	-6.6	705	58.1	1,118	-2.4	115	-24.8
6月	3,321	25.8	1,004	-4.7	2,122	51.6	54	116.0	797	157.9	1,235	18.9	195	5.4
7月	3,110	3.0	945	-17.1	2,015	21.8	53	10.4	882	134.0	1,049	-12.8	150	-33.0
8月	2,634	0.8	867	-19.0	1,604	13.8	34	-10.5	561	90.8	974	-7.1	163	21.6
9月	2,941	-1.9	935	-15.7	1,801	10.4	43	72.0	664	69.4	1,059	-10.9	205	-19.9
10月	2,877	-5.2	948	-16.7	1,769	2.9	53	-3.6	651	37.9	1,044	-10.9	160	-9.6
11月	2,321	-10.7	825	-18.4	1,357	-5.3	27	-27.0	418	4.5	895	-8.0	139	-10.9
12月	2,166	-4.1	822	-13.4	1,227	2.8	45	4.7	380	13.8	774	-2.9	117	0.9
3年 1月	2,950	-9.8	1,124	-15.4	1,678	-5.5	38	-26.9	548	17.6	1,057	-14.3	148	-11.4
2月	3,091	-5.4	1,351	-10.5	1,557	1.9	48	-18.6	425	9.5	1,056	0.7	183	-20.8
3月	3,303	7.4	1,329	9.5	1,700	2.8	58	7.4	508	14.9	1,106	-2.8	274	32.4
4月	3,544	6.3	893	10.1	2,396	0.1	97	-25.4	908	0.1	1,369	3.6	255	99.2
5月	2,542	-7.6	836	15.0	1,560	-18.3	40	-29.8	461	-34.6	1,028	-8.1	146	27.0

大津所	491	-21.9	152	16.9	301	-36.4	8	-65.2	89	-56.8	196	-18.0	38	46.2
高島出張所	76	-9.5	32	10.3	40	-20.0	1	0.0	10	-37.5	28	-15.2	4	-20.0
長浜所	257	-0.8	84	12.0	165	-4.1	5	400.0	48	-17.2	112	1.8	8	-33.3
彦根所	305	-16.0	104	-16.8	179	-20.4	5	-54.5	55	-28.6	116	-10.1	22	69.2
東近江所	480	4.1	160	31.1	301	-6.5	9	0.0	83	-17.8	199	-2.0	19	11.8
うちハローワークプラザ	99	-3.9	37	0.0	57	-3.4	1	0.0	16	-15.8	37	-2.6	5	-28.6
甲賀所	314	-2.5	118	31.1	187	-16.5	3	-25.0	53	-45.4	127	5.0	9	12.5
草津所	619	-2.4	186	19.2	387	-12.8	9	12.5	123	-18.0	250	-11.7	46	35.3
うち新卒応援ハローワーク	85	70.0	34	161.5	41	51.9	0		10	150.0	31	40.9	10	0.0

安定所別有効求人・

項目 年度月別	有効求人人数								有効求職者数			
	大津	高島	長浜	彦根	東近江	甲賀	草津	滋賀県	大津	高島	長浜	彦根
28年度	4,876	719	2,754	4,422	4,238	2,954	5,957	25,919	4,749	787	2,304	2,628
29年度	4,989	722	2,780	4,904	4,358	3,183	6,335	27,272	4,600	722	2,043	2,476
30年度	5,198	734	2,741	4,940	4,253	3,190	6,438	27,493	4,467	729	2,075	2,482
令和元年度	5,469	783	2,605	4,589	3,977	2,916	6,123	26,462	4,596	786	2,040	2,618
2年度	4,267	689	1,837	3,493	2,763	2,031	4,419	19,499	5,151	851	2,219	2,978
元年 5月	5,277	669	2,647	4,540	3,697	2,885	5,782	25,497	4,801	763	2,150	2,678
6月	5,331	672	2,739	4,689	3,799	2,765	5,681	25,676	4,739	708	2,047	2,577
7月	5,188	710	2,742	4,597	3,843	3,021	5,911	26,012	4,645	694	2,099	2,557
8月	4,999	661	2,619	4,448	3,736	3,016	5,835	25,314	4,419	713	2,027	2,545
9月	5,085	678	2,597	4,426	3,858	3,047	5,748	25,439	4,513	763	2,059	2,536
10月	5,229	689	2,549	4,491	3,996	2,790	6,031	25,775	4,532	818	2,034	2,632
11月	5,588	722	2,657	4,587	3,924	2,627	5,932	26,037	4,450	814	2,011	2,558
12月	6,309	1,052	2,519	4,509	4,259	3,205	6,464	28,317	4,216	760	1,885	2,282
2年 1月	6,103	1,075	2,523	4,405	4,306	3,169	6,317	27,898	4,368	783	1,891	2,372
2月	5,882	958	2,578	5,021	4,431	3,081	7,201	29,152	4,654	890	2,041	2,854
3月	5,370	808	2,327	4,745	3,816	2,582	6,320	25,968	4,826	920	2,066	3,057
4月	4,416	649	1,846	4,088	3,071	2,188	4,673	20,931	4,810	958	2,128	2,902
5月	3,756	515	1,526	3,675	2,366	1,812	3,846	17,496	4,746	841	2,073	2,737
6月	3,904	526	1,410	3,056	2,344	1,691	3,805	16,736	4,976	854	2,163	2,806
7月	4,014	555	1,508	3,099	2,501	1,770	3,802	17,249	5,153	809	2,256	3,027
8月	4,282	604	1,583	3,239	2,575	1,824	3,828	17,935	5,164	804	2,302	3,033
9月	4,331	635	1,612	3,306	2,677	1,897	4,099	18,557	5,455	827	2,332	3,094
10月	4,303	674	1,684	3,444	2,680	1,912	4,344	19,041	5,553	848	2,392	3,139
11月	4,185	777	2,052	3,446	2,705	1,878	4,484	19,527	5,351	843	2,296	3,064
12月	4,268	813	2,049	3,418	2,617	2,006	4,570	19,741	4,986	783	2,126	2,785
3年 1月	4,457	810	2,269	3,575	2,860	2,334	4,759	21,064	4,958	790	2,072	2,811
2月	4,714	807	2,133	3,749	3,268	2,575	5,465	22,711	5,201	889	2,182	2,999
3月	4,579	898	2,377	3,823	3,495	2,482	5,349	23,003	5,464	961	2,309	3,344
4月	4,368	792	2,109	3,563	3,218	2,417	4,472	20,939	5,696	966	2,402	3,352
5月	4,195	701	1,988	3,275	3,042	2,352	4,399	19,952	5,374	905	2,293	3,198

有効求職状況

(パートを含む) 年度＝月平均

				有効求人倍率 (原数値)								年度月別
東近江	甲賀	草津	滋賀県	大津	高島	長浜	彦根	東近江	甲賀	草津	滋賀県	
3,705	2,472	4,946	21,589	1.03	0.91	1.20	1.68	1.14	1.20	1.20	1.20	28年度
3,475	2,393	4,865	20,573	1.08	1.00	1.36	1.98	1.25	1.33	1.30	1.33	29年度
3,249	2,399	4,520	19,920	1.16	1.01	1.32	1.99	1.31	1.33	1.42	1.38	30年度
3,301	2,490	4,405	20,235	1.19	1.00	1.28	1.75	1.20	1.17	1.39	1.31	令和元年度
3,787	2,738	4,883	22,607	0.83	0.81	0.83	1.17	0.73	0.74	0.90	0.86	2年度
3,386	2,558	4,728	21,064	1.10	0.88	1.23	1.70	1.09	1.13	1.22	1.21	元年 5月
3,348	2,516	4,523	20,458	1.12	0.95	1.34	1.82	1.13	1.10	1.26	1.26	6月
3,229	2,489	4,402	20,115	1.12	1.02	1.31	1.80	1.19	1.21	1.34	1.29	7月
3,153	2,420	4,392	19,669	1.13	0.93	1.29	1.75	1.18	1.25	1.33	1.29	8月
3,252	2,462	4,486	20,071	1.13	0.89	1.26	1.75	1.19	1.24	1.28	1.27	9月
3,404	2,429	4,422	20,271	1.15	0.84	1.25	1.71	1.17	1.15	1.36	1.27	10月
3,330	2,464	4,245	19,872	1.26	0.89	1.32	1.79	1.18	1.07	1.40	1.31	11月
3,048	2,346	3,930	18,467	1.50	1.38	1.34	1.98	1.40	1.37	1.64	1.53	12月
3,197	2,466	4,060	19,137	1.40	1.37	1.33	1.86	1.35	1.29	1.56	1.46	2年 1月
3,362	2,560	4,332	20,693	1.26	1.08	1.26	1.76	1.32	1.20	1.66	1.41	2月
3,487	2,637	4,563	21,556	1.11	0.88	1.13	1.55	1.09	0.98	1.39	1.20	3月
3,481	2,630	4,441	21,350	0.92	0.68	0.87	1.41	0.88	0.83	1.05	0.98	4月
3,469	2,590	4,391	20,847	0.79	0.61	0.74	1.34	0.68	0.70	0.88	0.84	5月
3,588	2,693	4,666	21,746	0.78	0.62	0.65	1.09	0.65	0.63	0.82	0.77	6月
3,742	2,774	4,812	22,573	0.78	0.69	0.67	1.02	0.67	0.64	0.79	0.76	7月
3,824	2,810	5,000	22,937	0.83	0.75	0.69	1.07	0.67	0.65	0.77	0.78	8月
4,016	2,857	5,201	23,782	0.79	0.77	0.69	1.07	0.67	0.66	0.79	0.78	9月
4,039	2,904	5,234	24,109	0.77	0.79	0.70	1.10	0.66	0.66	0.83	0.79	10月
3,915	2,779	5,008	23,256	0.78	0.92	0.89	1.12	0.69	0.68	0.90	0.84	11月
3,719	2,634	4,674	21,707	0.86	1.04	0.96	1.23	0.70	0.76	0.98	0.91	12月
3,749	2,611	4,751	21,742	0.90	1.03	1.10	1.27	0.76	0.89	1.00	0.97	3年 1月
3,882	2,736	5,021	22,910	0.91	0.91	0.98	1.25	0.84	0.94	1.09	0.99	2月
4,014	2,842	5,395	24,329	0.84	0.93	1.03	1.14	0.87	0.87	0.99	0.95	3月
4,232	2,879	5,514	25,041	0.77	0.82	0.88	1.06	0.76	0.84	0.81	0.84	4月
4,080	2,744	5,265	23,859	0.78	0.77	0.87	1.02	0.75	0.86	0.84	0.84	5月

年 齢 別 常 用 職

項目 年度月別	有効求職者数						有効求人数					
	年齢計	24歳	25～	35～	45～	55歳	年齢計	24歳	25～	35～	45～	55歳
		以下	34歳	44歳	54歳	以上		以下	34歳	44歳	54歳	以上
28年度	21,506	2,317	5,036	4,625	3,856	5,672	22,932 (22,932)	4,950 (2,742)	5,071 (5,989)	4,265 (5,061)	3,821 (3,756)	4,825 (5,384)
29年度	20,500	2,178	4,664	4,224	3,775	5,659	24,423 (24,423)	5,239 (2,922)	5,380 (6,239)	4,584 (5,208)	4,080 (4,131)	5,140 (5,923)
30年度	19,852	2,061	4,286	3,963	3,696	5,846	24,546 (24,546)	5,277 (2,950)	5,458 (6,084)	4,685 (5,170)	4,130 (4,232)	4,996 (6,110)
令和 元年度	20,176	2,037	4,133	3,882	3,874	6,250	23,855 (23,855)	5,071 (2,776)	5,253 (5,596)	4,581 (4,879)	4,056 (4,278)	4,894 (6,326)
2年度	22,508	2,068	4,395	4,178	4,495	7,372	17,790 (17,790)	3,710 (1,890)	3,874 (3,995)	3,422 (3,534)	3,022 (3,323)	3,762 (5,048)
元年 5月	21,005	2,208	4,251	3,986	3,841	6,719	22,996 (22,996)	4,911 (2,869)	5,105 (5,442)	4,441 (4,694)	3,892 (3,923)	4,647 (6,068)
6月	20,407	2,117	4,128	3,886	3,794	6,482	22,968 (22,968)	4,939 (2,868)	5,137 (5,491)	4,426 (4,706)	3,875 (3,978)	4,591 (5,925)
7月	20,065	2,192	4,173	3,830	3,814	6,056	23,242 (23,242)	5,018 (2,999)	5,211 (5,633)	4,489 (4,750)	3,918 (4,087)	4,606 (5,773)
8月	19,616	2,080	4,218	3,753	3,688	5,877	22,771 (22,771)	4,914 (2,818)	5,103 (5,662)	4,378 (4,635)	3,847 (3,968)	4,529 (5,688)
9月	20,023	2,054	4,364	3,959	3,763	5,883	23,009 (23,009)	4,954 (2,760)	5,135 (5,787)	4,415 (4,826)	3,889 (3,993)	4,616 (5,643)
10月	20,220	2,029	4,366	3,997	3,893	5,935	23,343 (23,343)	4,995 (2,750)	5,193 (5,838)	4,496 (4,909)	3,961 (4,178)	4,698 (5,668)
11月	19,820	2,007	4,136	3,905	3,886	5,886	23,589 (23,589)	5,020 (2,771)	5,205 (5,659)	4,539 (4,937)	4,013 (4,297)	4,812 (5,925)
12月	18,414	1,861	3,730	3,584	3,661	5,578	25,556 (25,556)	5,388 (2,882)	5,554 (5,796)	4,874 (5,195)	4,365 (4,715)	5,375 (6,968)
2年 1月	19,070	1,833	3,817	3,677	3,785	5,958	25,053 (25,053)	5,245 (2,666)	5,403 (5,581)	4,776 (5,067)	4,299 (4,626)	5,330 (7,113)
2月	20,616	1,880	3,988	3,930	4,112	6,706	26,290 (26,290)	5,471 (2,630)	5,627 (5,628)	5,004 (5,271)	4,516 (4,942)	5,672 (7,819)
3月	21,471	2,000	4,118	4,013	4,286	7,054	23,628 (23,628)	4,927 (2,452)	5,089 (5,071)	4,528 (4,688)	4,055 (4,473)	5,029 (6,944)
4月	21,256	2,036	4,085	3,728	4,101	7,306	19,225 (19,225)	4,031 (2,110)	4,189 (4,231)	3,680 (3,601)	3,260 (3,484)	4,065 (5,799)
5月	20,744	2,003	4,043	3,554	3,997	7,147	16,302 (16,302)	3,398 (1,815)	3,544 (3,647)	3,125 (2,977)	2,760 (2,939)	3,475 (4,924)
6月	21,632	2,016	4,248	3,955	4,234	7,179	15,520 (15,520)	3,257 (1,700)	3,399 (3,545)	2,981 (3,037)	2,630 (2,841)	3,253 (4,397)
7月	22,466	2,099	4,469	4,225	4,408	7,265	15,885 (15,885)	3,339 (1,711)	3,486 (3,627)	3,055 (3,176)	2,685 (2,890)	3,320 (4,481)
8月	22,830	2,163	4,568	4,333	4,440	7,326	16,659 (16,659)	3,449 (1,768)	3,620 (3,759)	3,196 (3,345)	2,832 (3,011)	3,562 (4,776)
9月	23,683	2,190	4,800	4,534	4,700	7,459	17,245 (17,245)	3,560 (1,791)	3,726 (3,935)	3,306 (3,486)	2,937 (3,190)	3,716 (4,843)
10月	24,015	2,133	4,824	4,543	4,773	7,742	17,671 (17,671)	3,648 (1,795)	3,812 (4,048)	3,387 (3,547)	3,017 (3,286)	3,807 (4,995)
11月	23,162	2,122	4,619	4,343	4,647	7,431	17,866 (17,866)	3,697 (1,885)	3,868 (4,077)	3,424 (3,560)	3,044 (3,342)	3,833 (5,002)
12月	21,612	1,924	4,213	4,036	4,401	7,038	17,497 (17,497)	3,661 (1,843)	3,835 (3,987)	3,381 (3,522)	2,986 (3,339)	3,634 (4,806)
3年 1月	21,652	1,973	4,215	4,037	4,428	6,999	18,631 (18,631)	3,906 (1,999)	4,082 (4,229)	3,609 (3,759)	3,172 (3,571)	3,862 (5,073)
2月	22,812	1,987	4,244	4,315	4,762	7,504	20,231 (20,231)	4,227 (2,078)	4,402 (4,399)	3,909 (4,151)	3,441 (3,956)	4,252 (5,647)
3月	24,221	2,167	4,409	4,529	5,054	8,062	20,756 (20,756)	4,352 (2,209)	4,524 (4,450)	4,008 (4,242)	3,504 (4,028)	4,368 (5,827)
4月	24,933	2,236	4,541	4,439	4,935	8,782	18,988 (18,988)	3,999 (2,127)	4,195 (4,222)	3,685 (3,764)	3,186 (3,484)	3,923 (5,391)
5月	23,762	2,241	4,411	4,142	4,607	8,361	18,260 (18,260)	3,879 (2,183)	4,073 (4,172)	3,559 (3,562)	3,037 (3,253)	3,712 (5,090)

*有効求人数、有効求人倍率の上段は「求人数均等配分方式」、下段()は「就職機会積み上げ方式」。

業 紹 介 状 況

(パートを含む) 年度=月平均

就 職 件 数						有 効 求 人 倍 率						年度月別
年齢計	24歳	25～	35～	45～	55歳	年齢計	24歳	25～	35～	45～	55歳	
	以下	34歳	44歳	54歳	以上		以下	34歳	44歳	54歳	以上	
1,795	217	408	445	348	377	1.07 (1.07)	2.14 (1.18)	1.01 (1.19)	0.92 (1.09)	0.99 (0.97)	0.85 (0.95)	28年度
1,740	199	382	416	357	386	1.19 (1.19)	2.41 (1.34)	1.15 (1.34)	1.09 (1.23)	1.08 (1.09)	0.91 (1.05)	29年度
1,640	178	340	365	353	404	1.24 (1.24)	2.56 (1.43)	1.27 (1.42)	1.18 (1.30)	1.12 (1.15)	0.85 (1.05)	30年度
1,517	155	296	325	331	410	1.18 (1.18)	2.49 (1.36)	1.27 (1.35)	1.18 (1.26)	1.05 (1.10)	0.78 (1.01)	令和 元年度
1,361	124	253	287	309	388	0.79 (0.79)	1.79 (0.91)	0.88 (0.91)	0.82 (0.85)	0.67 (0.74)	0.51 (0.68)	2年度
1,646	177	334	394	334	407	1.09 (1.09)	2.22 (1.30)	1.20 (1.28)	1.11 (1.18)	1.01 (1.02)	0.69 (0.90)	元年 5月
1,566	188	280	320	364	414	1.13 (1.13)	2.33 (1.35)	1.24 (1.33)	1.14 (1.21)	1.02 (1.05)	0.71 (0.91)	6月
1,432	160	292	305	307	368	1.16 (1.16)	2.29 (1.37)	1.25 (1.35)	1.17 (1.24)	1.03 (1.07)	0.76 (0.95)	7月
1,236	132	267	268	251	318	1.16 (1.16)	2.36 (1.35)	1.21 (1.34)	1.17 (1.24)	1.04 (1.08)	0.77 (0.97)	8月
1,511	160	297	360	306	388	1.15 (1.15)	2.41 (1.34)	1.18 (1.33)	1.12 (1.22)	1.03 (1.06)	0.78 (0.96)	9月
1,569	153	319	330	355	412	1.15 (1.15)	2.46 (1.36)	1.19 (1.34)	1.12 (1.23)	1.02 (1.07)	0.79 (0.96)	10月
1,441	139	310	309	296	387	1.19 (1.19)	2.50 (1.38)	1.26 (1.37)	1.16 (1.26)	1.03 (1.11)	0.82 (1.01)	11月
1,180	128	246	242	261	303	1.39 (1.39)	2.90 (1.55)	1.49 (1.55)	1.36 (1.45)	1.19 (1.29)	0.96 (1.25)	12月
1,000	91	189	244	241	235	1.31 (1.31)	2.86 (1.45)	1.42 (1.46)	1.30 (1.38)	1.14 (1.22)	0.89 (1.19)	2年 1月
1,476	121	285	307	310	453	1.28 (1.28)	2.91 (1.40)	1.41 (1.41)	1.27 (1.34)	1.10 (1.20)	0.85 (1.17)	2月
2,311	165	390	476	528	752	1.10 (1.10)	2.46 (1.23)	1.24 (1.23)	1.13 (1.17)	0.95 (1.04)	0.71 (0.98)	3月
1,526	164	287	297	318	460	0.90 (0.90)	1.98 (1.04)	1.03 (1.04)	0.99 (0.97)	0.79 (0.85)	0.56 (0.79)	4月
1,041	116	202	192	249	282	0.79 (0.79)	1.70 (0.91)	0.88 (0.90)	0.88 (0.84)	0.69 (0.74)	0.49 (0.69)	5月
1,310	127	265	258	307	353	0.72 (0.72)	1.62 (0.84)	0.80 (0.83)	0.75 (0.77)	0.62 (0.67)	0.45 (0.61)	6月
1,338	118	263	293	307	357	0.71 (0.71)	1.59 (0.82)	0.78 (0.81)	0.72 (0.75)	0.61 (0.66)	0.46 (0.62)	7月
1,244	111	236	246	243	408	0.73 (0.73)	1.59 (0.82)	0.79 (0.82)	0.74 (0.77)	0.64 (0.68)	0.49 (0.65)	8月
1,476	158	286	324	323	385	0.73 (0.73)	1.63 (0.82)	0.78 (0.82)	0.73 (0.77)	0.62 (0.68)	0.50 (0.65)	9月
1,441	115	284	307	303	432	0.74 (0.74)	1.71 (0.84)	0.79 (0.84)	0.75 (0.78)	0.63 (0.69)	0.49 (0.65)	10月
1,307	112	248	300	285	362	0.77 (0.77)	1.74 (0.89)	0.84 (0.88)	0.79 (0.82)	0.66 (0.72)	0.52 (0.67)	11月
1,079	115	220	224	237	283	0.81 (0.81)	1.90 (0.96)	0.91 (0.95)	0.84 (0.87)	0.68 (0.76)	0.52 (0.68)	12月
953	87	180	209	239	238	0.86 (0.86)	1.98 (1.01)	0.97 (1.00)	0.89 (0.93)	0.72 (0.81)	0.55 (0.72)	3年 1月
1,389	119	240	292	335	403	0.89 (0.89)	2.13 (1.05)	1.04 (1.04)	0.91 (0.96)	0.72 (0.83)	0.57 (0.75)	2月
2,236	151	328	505	557	695	0.86 (0.86)	2.01 (1.02)	1.03 (1.01)	0.88 (0.94)	0.69 (0.80)	0.54 (0.72)	3月
1,702	177	324	316	414	471	0.76 (0.76)	1.79 (0.95)	0.92 (0.93)	0.83 (0.85)	0.65 (0.71)	0.45 (0.61)	4月
1,368	134	260	299	293	382	0.77 (0.77)	1.73 (0.97)	0.92 (0.95)	0.86 (0.86)	0.66 (0.71)	0.44 (0.61)	5月

中高年齢者求職

項目 年度月別	新規求職申込件数					有効求職者数				
	(1) 45歳以上		(2) (1)のうち 55歳以上		中高比 (%)	(1) 45歳以上		(2) (1)のうち 55歳以上		中高比 (%)
	前年比		前年比			前年比		前年比		
28年度	2,241	-1.5	1,307	-1.1	41.6	9,562	-0.4	5,693	-0.4	44.3
29年度	2,217	-1.1	1,304	-0.2	43.7	9,467	-1.0	5,678	-0.3	46.0
30年度	2,245	1.3	1,350	3.5	46.4	9,572	1.1	5,863	3.3	48.1
令和元年度	2,341	4.3	1,431	6.0	48.9	10,154	6.1	6,265	6.9	50.2
2年度	2,474	5.7	1,526	6.6	51.5	11,918	17.4	7,404	18.2	52.7
元年 5月	2,283	-5.4	1,380	-1.7	47.4	10,591	0.2	6,727	2.0	50.3
6月	2,031	-1.2	1,179	-1.3	46.3	10,302	1.4	6,488	2.4	50.4
7月	2,205	20.0	1,320	21.0	47.2	9,896	6.3	6,063	7.2	49.2
8月	1,891	-5.0	1,132	-2.7	45.6	9,592	5.9	5,889	6.7	48.8
9月	2,198	19.8	1,283	20.1	44.1	9,673	7.8	5,899	7.6	48.2
10月	2,367	-1.4	1,384	-5.3	47.8	9,856	4.6	5,953	3.0	48.6
11月	1,985	3.1	1,163	7.3	48.5	9,800	7.1	5,901	6.2	49.3
12月	1,745	15.9	1,049	22.7	49.7	9,267	7.5	5,594	8.0	50.2
2年 1月	2,710	13.3	1,684	18.8	50.4	9,778	11.4	5,979	13.4	51.1
2月	2,928	8.2	1,823	7.2	54.3	10,856	12.3	6,732	14.1	52.5
3月	2,530	0.4	1,574	3.2	50.4	11,380	9.8	7,081	11.2	52.8
4月	3,093	-4.0	2,094	-4.9	55.9	11,452	5.5	7,336	6.8	53.6
5月	2,410	5.6	1,536	11.3	53.9	11,195	5.7	7,180	6.7	53.7
6月	2,586	27.3	1,516	28.6	47.7	11,474	11.4	7,218	11.3	52.8
7月	2,587	17.3	1,627	23.3	51.2	11,726	18.5	7,302	20.4	51.9
8月	2,132	12.7	1,307	15.5	49.5	11,815	23.2	7,363	25.0	51.5
9月	2,412	9.7	1,454	13.3	47.8	12,200	26.1	7,484	26.9	51.3
10月	2,506	5.9	1,567	13.2	51.5	12,556	27.4	7,768	30.5	52.1
11月	1,856	-6.5	1,091	-6.2	49.8	12,124	23.7	7,461	26.4	52.1
12月	1,709	-2.1	1,022	-2.6	50.5	11,490	24.0	7,068	26.3	52.9
3年 1月	2,421	-10.7	1,478	-12.2	50.5	11,480	17.4	7,028	17.5	52.8
2月	2,908	-0.7	1,752	-3.9	54.5	12,322	13.5	7,536	11.9	53.8
3月	3,069	21.3	1,870	18.8	53.4	13,177	15.8	8,099	14.4	54.2
4月	3,747	21.1	2,627	25.5	57.2	13,779	20.3	8,823	20.3	55.0
5月	2,252	-6.6	1,386	-9.8	51.2	13,019	16.3	8,391	16.9	54.6

大津所	512	-17.8	342	-16.0	57.9	3,145	15.7	2,069	20.6	58.5
高島出張所	95	13.1	59	5.4	59.0	535	9.9	364	9.0	59.1
長浜所	249	11.2	161	3.2	51.1	1,255	14.1	830	9.8	54.7
彦根所	271	-10.3	168	-16.8	48.3	1,708	15.8	1,104	16.1	53.4
東近江所	407	-5.1	236	-15.4	50.4	2,238	20.9	1,489	22.4	54.9
うちハローワークプラザ	85	-8.6	43	-29.5	51.5	345	22.8	227	23.4	55.9
甲賀所	213	-20.2	122	-26.5	46.1	1,481	3.7	960	2.0	54.0
草津所	505	5.0	298	10.4	48.7	2,657	24.4	1,575	24.5	50.5
うち新卒応援ハローワーク	14	100.0	0		15.4	75	581.8	13		17.1

就 職 状 況

(パートを含む)

年度=月平均 前年比=%

紹 介 件 数					就 職 件 数					年度月別
(1) 45歳以上		(2) (1)のうち 55歳以上		中高比 (%)	(1) 45歳以上		(2) (1)のうち 55歳以上		中高比 (%)	
前年比		前年比			前年比		前年比			
3,139	-4.2	1,628	-4.0	43.4	837	3.0	442	6.5	41.6	28年度
3,026	-3.6	1,629	0.1	46.1	842	0.6	443	0.2	43.6	29年度
2,896	-4.3	1,577	-3.2	48.9	863	2.5	469	5.9	47.3	30年度
2,886	-0.3	1,628	3.2	51.1	834	-3.4	467	-0.4	49.9	令和元年度
2,974	3.0	1,668	2.5	55.1	777	-6.8	433	-7.3	51.9	2年度
2,649	-8.6	1,475	-0.3	49.3	822	-14.2	449	-6.7	45.7	元年 5月
2,591	-5.1	1,424	1.6	48.7	879	-1.3	483	2.1	50.6	6月
2,600	12.1	1,406	17.4	49.2	779	-0.9	434	3.8	48.4	7月
2,257	-9.6	1,285	-1.0	47.9	664	-2.8	381	8.9	48.0	8月
2,791	6.5	1,581	15.3	46.0	785	-0.8	443	1.8	47.3	9月
2,979	1.3	1,587	2.1	48.7	852	0.8	463	7.9	49.6	10月
2,493	-6.8	1,377	-4.7	48.1	755	-6.6	427	-4.3	48.7	11月
2,001	8.6	1,018	2.8	50.7	661	-9.9	367	-7.3	49.2	12月
2,695	1.8	1,469	3.7	52.3	572	-6.5	289	-15.0	50.0	2年 1月
4,624	5.2	2,825	4.8	59.7	847	-2.4	510	3.7	52.3	2月
4,122	4.2	2,538	9.5	56.5	1,384	2.4	814	0.5	55.6	3月
2,463	-12.9	1,433	-7.7	53.3	847	-15.5	501	-8.4	51.4	4月
2,335	-11.9	1,325	-10.2	55.6	586	-28.7	309	-31.2	51.6	5月
3,087	19.1	1,670	17.3	53.5	734	-16.5	394	-18.4	51.2	6月
2,944	13.2	1,682	19.6	53.1	733	-5.9	390	-10.1	50.0	7月
2,533	12.2	1,426	11.0	53.4	705	6.2	434	13.9	52.8	8月
3,016	8.1	1,663	5.2	53.6	764	-2.7	412	-7.0	48.4	9月
2,866	-3.8	1,587	0.0	53.4	830	-2.6	480	3.7	52.3	10月
2,452	-1.6	1,323	-3.9	55.5	721	-4.5	400	-6.3	50.2	11月
2,064	3.1	1,141	12.1	52.6	625	-5.4	348	-5.2	49.9	12月
2,632	-2.3	1,399	-4.8	54.3	581	1.6	296	2.4	51.7	3年 1月
4,726	2.2	2,756	-2.4	60.1	829	-2.1	456	-10.6	53.7	2月
4,573	10.9	2,609	2.8	58.6	1,372	-0.9	777	-4.5	56.4	3月
3,230	31.1	1,835	28.1	55.0	967	14.2	527	5.2	52.4	4月
2,505	7.3	1,463	10.4	52.4	746	27.3	420	35.9	49.9	5月

676	14.0	428	6.2	58.1	188	74.1	125	98.4	62.5	大 津 所
76	8.6	42	5.0	50.7	34	17.2	21	23.5	49.3	高 島 出 張 所
291	23.3	160	30.1	54.9	106	39.5	53	55.9	47.1	長 浜 所
279	-16.7	166	-13.1	46.4	98	-3.9	54	-5.3	42.2	彦 根 所
309	0.7	164	10.1	49.0	101	7.4	57	16.3	47.6	東 近 江 所
95	1.1	59	-7.8	56.5	25	-3.8	18	-5.3	52.1	うちハローワークプラザ
289	12.9	194	37.6	50.4	80	14.3	45	7.1	49.7	甲 賀 所
585	8.7	309	11.2	51.5	139	29.9	65	38.3	47.0	草 津 所
16	1500.0	0		16.2	3		0		18.8	うち新卒応援ハローワーク

パートタイム職業紹介状況

年度=月平均 前年比=%

項目 年度月別	新規求職 申込件数		月間有効 求職者数		紹介件数		就職件数		新規求人数		月間有効 求人数		充足数		有効求人 倍率
		前年比		前年比		前年比		前年比		前年比		前年比		前年比	(原数値)
28年度	1,929	-2.2	7,991	-1.4	2,384	-3.1	858	2.9	4,318	1.1	11,791	3.1	800	2.0	1.48
29年度	1,863	-3.4	7,849	-1.8	2,274	-4.6	841	-2.0	4,509	4.4	12,276	4.1	781	-2.4	1.56
30年度	1,844	-1.0	7,900	0.6	2,139	-5.9	812	-3.4	4,431	-1.7	12,293	0.1	752	-3.7	1.56
令和元年度	1,860	0.9	8,212	3.9	2,279	6.5	804	-1.0	4,537	2.4	12,422	1.0	757	0.7	1.51
2年度	1,900	2.2	9,003	9.6	2,464	8.1	818	1.7	3,423	-24.6	9,158	-26.3	783	3.4	1.02
元年 5月	1,997	-5.3	8,778	-0.6	2,161	-11.2	845	-14.1	3,732	-15.5	11,603	-6.4	787	-12.6	1.32
6月	1,741	5.7	8,673	2.3	1,962	-2.7	821	-6.8	4,483	-1.2	11,701	-3.4	752	-7.5	1.35
7月	1,641	12.9	8,136	7.8	1,843	10.6	758	9.4	4,375	13.3	11,715	0.0	700	10.8	1.44
8月	1,529	-2.6	7,829	6.8	1,728	-5.2	627	0.5	3,466	-8.3	11,381	1.1	588	1.7	1.45
9月	1,982	19.2	8,033	7.0	2,354	17.4	765	4.5	4,160	-6.9	11,378	-0.3	727	8.5	1.42
10月	1,913	-9.1	8,264	2.4	2,233	0.6	821	-0.7	4,598	-3.4	11,606	-5.7	759	-2.9	1.40
11月	1,485	-3.1	8,057	3.8	1,873	-6.8	717	-5.2	4,122	4.6	11,948	-2.4	656	-4.8	1.48
12月	1,250	13.0	7,351	3.5	1,433	8.8	589	-15.7	6,098	52.3	13,827	18.4	564	-3.3	1.88
2年 1月	2,104	8.1	7,618	7.0	2,217	19.6	523	-8.1	4,723	-12.2	13,805	10.4	478	-7.5	1.81
2月	2,120	-1.3	8,298	6.4	3,973	32.7	799	4.3	5,980	17.1	14,904	8.9	770	3.9	1.80
3月	1,944	-2.9	8,707	3.8	3,480	26.7	1,412	21.1	4,479	-7.0	13,058	-3.8	1,393	23.3	1.50
4月	2,191	-16.2	8,581	-2.5	1,986	-4.9	913	-6.4	2,904	-31.3	10,170	-16.2	854	-6.6	1.19
5月	1,708	-14.5	8,298	-5.5	1,796	-16.9	582	-31.1	2,537	-32.0	8,182	-29.5	540	-31.4	0.99
6月	2,092	20.2	8,594	-0.9	2,541	29.5	789	-3.9	3,233	-27.9	7,646	-34.7	742	-1.3	0.89
7月	1,941	18.3	8,815	8.3	2,373	28.8	774	2.1	3,426	-21.7	8,150	-30.4	769	9.9	0.92
8月	1,659	8.5	8,976	14.7	2,165	25.3	755	20.4	3,428	-1.1	8,703	-23.5	750	27.6	0.97
9月	2,098	5.9	9,394	16.9	2,575	9.4	886	15.8	3,251	-21.9	8,895	-21.8	870	19.7	0.95
10月	1,983	3.7	9,620	16.4	2,392	7.1	920	12.1	3,310	-28.0	8,863	-23.6	850	12.0	0.92
11月	1,402	-5.6	9,289	15.3	1,843	-1.6	718	0.1	3,601	-12.6	9,042	-24.3	686	4.6	0.97
12月	1,212	-3.0	8,591	16.9	1,545	7.8	643	9.2	3,014	-50.6	9,018	-34.8	610	8.2	1.05
3年 1月	1,837	-12.7	8,551	12.2	2,086	-5.9	530	1.3	3,876	-17.9	9,634	-30.2	484	1.3	1.13
2月	2,241	5.7	9,282	11.9	4,281	7.8	824	3.1	4,554	-23.8	10,745	-27.9	786	2.1	1.16
3月	2,431	25.1	10,049	15.4	3,988	14.6	1,479	4.7	3,942	-12.0	10,850	-16.9	1,456	4.5	1.08
4月	3,006	37.2	10,699	24.7	2,850	43.5	1,044	14.3	3,296	13.5	9,339	-8.2	986	15.5	0.87
5月	1,859	8.8	10,258	23.6	2,222	23.7	835	43.5	3,192	25.8	8,713	6.5	776	43.7	0.85

大津所	394	-7.5	2,279	25.1	565	22.8	181	60.2	669	15.7	1,964	12.5	181	52.1	0.86
高島出張所	85	49.1	475	18.8	84	47.4	51	41.7	101	14.8	365	34.7	40	21.2	0.77
長浜所	230	25.7	979	24.7	281	47.1	124	37.8	316	25.4	909	19.1	101	20.2	0.93
彦根所	255	31.4	1,501	32.7	270	14.9	122	37.1	690	23.2	1,619	-21.4	127	56.8	1.08
東近江所	328	7.5	1,806	24.0	270	11.6	120	37.9	425	69.3	1,246	46.9	101	53.0	0.69
うちハローワークプラザ	66	6.5	241	24.2	76	0.0	32	23.1	-	-	-	-	-	-	-
甲賀所	148	-13.5	1,111	11.1	237	35.4	86	45.8	235	9.3	782	10.8	84	68.0	0.70
草津所	419	12.6	2,107	23.7	515	18.1	151	39.8	756	27.5	1,828	2.3	142	32.7	0.87
うち新卒応援ハローワーク	6	0.0	47	88.0	16	300.0	3	200.0	-	-	-	-	-	-	-

雇用保険適用状況

前年比=%

項目 年度月別	適用事業所関係						被保険者関係（一般+高年齢+特例）							
	設置		廃止		月末適用事業所数		資格取得者数		資格喪失者数			被保険者数		
	前年比	前年比	前年比	前年比	前年比	前年比	前年比	前年比	うち 事業主都合	前年比	前年比	前年比		
28年度	959	10.9	726	-25.2	20,182	1.3	70,955	5.3	61,794	-0.4	3,791	0.3	373,671	2.8
29年度	949	-1.0	682	-6.1	20,469	1.4	73,793	4.0	64,122	3.8	3,015	-20.5	384,844	3.0
30年度	825	-13.1	593	-13.0	20,723	1.2	73,744	-0.1	66,605	3.9	3,343	10.9	391,853	1.8
令和元年度	765	-7.3	597	0.7	20,921	1.0	69,931	-5.2	65,529	-1.6	3,482	4.2	396,790	1.3
2年度	977	27.7	682	14.2	21,264	1.6	62,619	-10.5	64,787	-1.1	4,714	35.4	394,566	-0.6
元年 5月	85	-14.1	56	-12.5	20,763	1.1	10,165	2.5	5,568	2.5	191	-19.4	396,333	1.7
6月	81	24.6	29	3.6	20,813	1.1	6,092	7.6	4,595	-2.3	164	-18.4	397,985	1.9
7月	65	-11.0	49	36.1	20,832	1.1	5,655	5.5	5,206	-0.2	368	70.4	398,397	2.0
8月	50	-16.7	42	20.0	20,842	1.0	4,521	-11.9	4,746	-7.8	251	-28.1	398,343	2.0
9月	58	5.5	171	-1.7	20,730	1.0	4,666	2.2	4,714	-0.7	196	-31.9	398,334	2.1
10月	71	-12.3	25	19.0	20,778	0.9	5,779	-9.4	5,618	-10.9	276	-35.2	398,501	2.0
11月	52	-14.8	31	29.2	20,801	0.8	4,567	-15.5	4,314	-4.0	387	131.7	398,674	1.8
12月	48	17.1	16	-61.0	20,838	1.0	4,430	-0.7	4,011	-0.3	169	-2.9	399,013	1.8
2年 1月	49	-7.5	18	-30.8	20,869	1.0	3,983	-9.9	5,402	-1.1	299	59.9	397,598	1.7
2月	62	-3.1	20	-33.3	20,914	1.1	3,920	-17.2	4,246	-5.2	279	57.6	397,407	1.6
3月	54	-12.9	48	33.3	20,921	1.0	4,616	-13.0	5,269	10.8	313	-2.2	396,790	1.3
4月	126	40.0	87	-5.4	20,971	1.2	11,911	3.2	11,975	1.1	814	38.2	396,374	1.2
5月	119	40.0	54	-3.6	21,040	1.3	8,178	-19.5	5,779	3.8	531	178.0	398,945	0.7
6月	98	21.0	33	13.8	21,111	1.4	5,120	-16.0	4,935	7.4	479	192.1	399,263	0.3
7月	86	32.3	55	12.2	21,144	1.5	4,102	-27.5	5,241	0.7	754	104.9	398,144	-0.1
8月	81	62.0	35	-16.7	21,191	1.7	3,846	-14.9	3,994	-15.8	303	20.7	397,577	-0.2
9月	73	25.9	257	50.3	21,010	1.4	3,914	-16.1	4,249	-9.9	429	118.9	397,513	-0.2
10月	70	-1.4	17	-32.0	21,064	1.4	4,870	-15.7	7,338	30.6	276	0.0	394,906	-0.9
11月	59	13.5	16	-48.4	21,111	1.5	3,948	-13.6	3,892	-9.8	223	-42.4	394,930	-0.9
12月	66	37.5	30	87.5	21,149	1.5	4,114	-7.1	3,608	-10.0	189	11.8	395,703	-0.8
3年 1月	63	28.6	29	61.1	21,183	1.5	3,806	-4.4	4,880	-9.7	257	-14.0	394,591	-0.8
2月	56	-9.7	19	-5.0	21,231	1.5	4,134	5.5	3,867	-8.9	120	-57.0	394,897	-0.6
3月	80	48.1	50	4.2	21,264	1.6	4,676	1.3	5,029	-4.6	339	8.3	394,566	-0.6
4月	120	-4.8	82	-5.7	21,307	1.6	11,259	-5.5	11,058	-7.7	672	-17.4	395,218	-0.3
5月	83	-30.3	58	7.4	21,339	1.4	8,154	-0.3	4,968	-14.0	195	-63.3	398,592	-0.1

大津所	20	-20.0	11	83.3	4,509	0.7	1,578	-18.2	1,046	-13.3	42	-77.7	75,299	-2.2
高島出張所	3	-72.7	5		887	2.3	170	-0.6	81	-10.0	6	-25.0	9,025	0.2
長浜所	9	-30.8	2	-83.3	2,558	2.2	689	-12.7	542	-7.0	33	-54.2	39,902	0.0
彦根所	5	-64.3	6	-40.0	2,645	1.6	1,068	0.7	828	-22.0	30	-44.4	59,267	-0.1
東近江所	12	-36.8	9	-10.0	3,526	1.1	1,042	0.2	592	-18.2	9	-80.0	63,483	-0.2
甲賀所	7	-41.7	8	14.3	2,228	0.0	794	8.2	498	-10.9	21	-44.7	45,016	0.6
草津所	27	8.0	17	88.9	4,986	2.3	2,813	14.6	1,381	-11.2	54	-57.1	106,600	1.2

雇 用 保 険 給 付

項 目 年度月別	基本手当						高年齢者給付金			
	受給資格決定件数		初回受給者数		受給者実人員		支給金額(千円)		受給者数	
		前年比		前年比	(月平均)	前年比		前年比		前年比
28年度	16,446	-4.1	13,281	-7.5	4,849	-6.9	7,107,234	-7.2	2,601	4.1
29年度	15,353	-6.6	12,389	-6.7	4,525	-6.7	6,669,933	-6.2	2,710	4.2
30年度	15,055	-1.9	11,954	-3.5	4,334	-4.2	6,415,872	-3.8	3,072	13.4
令和元年度	15,278	1.5	12,271	2.7	4,446	2.6	6,653,763	3.7	3,192	3.9
2年度	17,680	15.7	15,416	25.6	5,772	29.8	10,185,252	53.1	4,272	33.8
元年5月	1,740	-2.1	1,474	-18.6	4,635	-0.1	565,438	-3.7	516	1.0
6月	1,159	-2.4	1,014	8.9	4,612	4.2	536,236	3.1	248	-0.8
7月	1,192	-0.1	1,160	13.3	4,961	5.4	632,809	12.8	264	15.8
8月	1,062	-2.7	965	-16.3	4,711	-1.8	597,873	-4.5	214	18.9
9月	1,209	12.9	839	-0.2	4,551	-0.3	547,255	-1.7	189	1.1
10月	1,404	-4.4	1,158	14.4	4,575	-1.2	625,091	3.3	236	2.2
11月	1,190	10.5	857	-14.1	4,214	-2.6	519,369	-7.7	225	23.6
12月	906	11.0	918	22.7	4,280	4.3	499,953	6.3	161	15.8
2年1月	1,281	5.1	968	-3.5	4,317	0.2	599,276	1.3	243	8.5
2月	1,107	-2.9	1,016	14.4	4,205	5.9	503,374	8.8	205	14.5
3月	1,147	3.0	803	3.5	4,175	8.9	547,993	19.4	190	-4.0
4月	1,858	-1.2	1,018	-7.4	4,014	-2.4	521,202	8.8	490	-2.2
5月	2,015	15.8	1,693	14.9	4,770	2.9	567,627	0.4	608	17.8
6月	1,979	70.8	1,509	48.8	5,583	21.1	730,505	36.2	455	83.5
7月	1,754	47.1	1,806	55.7	6,374	28.5	896,575	41.7	393	48.9
8月	1,357	27.8	1,464	51.7	6,678	41.8	942,590	57.7	285	33.2
9月	1,508	24.7	1,329	58.4	6,702	47.3	1,101,280	101.2	289	52.9
10月	1,578	12.4	1,379	19.1	6,641	45.2	1,049,528	67.9	396	67.8
11月	1,128	-5.2	1,011	18.0	6,224	47.7	953,159	83.5	328	45.8
12月	918	1.3	1,060	15.5	5,846	36.6	991,693	98.4	225	39.8
3年1月	1,252	-2.3	961	-0.7	5,571	29.0	849,964	41.8	256	5.3
2月	1,102	-0.5	1,086	6.9	5,450	29.6	747,846	48.6	271	32.2
3月	1,231	7.3	1,100	37.0	5,411	29.6	833,283	52.1	276	45.3
4月	1,962	5.6	1,316	29.3	5,242	30.6	728,122	39.7	697	42.2
5月	1,657	-17.8	1,428	-15.7	5,280	10.7	678,532	19.5	724	19.1

大 津 所	451	-5.1	398	-4.6	1,376	17.4	188,281	34.9	242	50.3
高島出張所	77	-4.9	50	-31.5	169	-12.0	19,367	-6.5	38	46.2
長 浜 所	189	-21.6	130	-32.3	543	-2.0	69,662	5.3	67	3.1
彦 根 所	151	-31.4	154	-18.9	553	3.2	68,532	1.3	89	25.4
東 近 江 所	247	-14.2	237	-8.1	929	23.5	116,297	35.6	104	14.3
甲 賀 所	145	-37.0	133	-35.4	556	2.8	70,926	7.5	51	-29.2
草 津 所	399	-17.0	326	-8.7	1,154	12.8	145,467	19.4	133	9.0

*雇用保険受給者の紹介・就職状況:附属施設の取扱件数はそれぞれ本所に含める。

*受給資格決定件数は、令和2年1月以降、各ハローワーク計は労働局計に必ずしも一致しない。

*初回受給者数・受給者実人員は基本手当基本分。

関 係 状 況

再就職促進給付						雇用保険受給者の紹介・就職状況						年度月別
再就職手当受給者数		就業促進定着手当受給者数		常用就職支度金受給者数		紹介件数			就職件数			
前年比	前年比	前年比	前年比	前年比	うちパート	前年比	うちパート	前年比				
4,292	0.4	1,364	-18.0	47	6.8	16,825	4,293	-6.8	4,984	1,683	1.5	28年度
4,331	0.9	1,087	-20.3	27	-42.6	14,637	3,993	-13.0	4,731	1,623	-5.1	29年度
4,480	3.4	1,171	7.7	38	40.7	13,468	3,702	-8.0	4,601	1,566	-2.7	30年度
4,511	0.7	1,250	6.7	38	0.0	12,871	3,954	-4.4	4,273	1,625	-7.1	令和元年度
4,603	2.0	1,340	7.2	43	13.2	14,006	4,928	8.8	4,198	1,767	-1.8	2年度
411	-18.6	118	1.7	5	-58.3	1,026	296	-11.7	384	142	-5.2	元年5月
430	-11.3	106	3.9	4	100.0	1,082	283	-5.9	396	119	3.1	6月
424	14.6	98	27.3	4	100.0	1,154	321	16.2	396	145	3.9	7月
436	21.4	83	3.8	7	75.0	951	278	-13.6	332	128	-5.1	8月
290	-3.3	79	38.6	3	50.0	1,190	346	0.6	365	131	-7.4	9月
427	10.9	109	6.9	1		1,175	294	-11.5	388	139	-11.6	10月
394	-13.8	144	-12.2	2	-50.0	1,096	318	-10.5	345	131	-18.1	11月
392	10.1	106	-10.9	0	-100.0	874	288	2.7	338	135	-8.4	12月
256	-9.5	89	-2.2	1	-50.0	980	335	-1.9	241	94	-14.8	2年1月
384	11.0	106	5.0	4	0.0	1,250	466	-0.3	325	129	-3.6	2月
335	-3.5	111	12.1	2		1,144	435	-0.1	418	192	-7.1	3月
349	5.1	86	-14.9	3	-40.0	806	285	-15.1	306	142	-11.3	4月
333	-19.0	121	2.5	4	-20.0	796	253	-22.4	255	102	-33.6	5月
409	-4.9	87	-17.9	2	-50.0	1,267	454	17.1	340	141	-14.1	6月
373	-12.0	92	-6.1	4	0.0	1,268	413	9.9	401	163	1.3	7月
458	5.0	70	-15.7	2	-71.4	1,057	360	11.1	309	136	-6.9	8月
429	47.9	121	53.2	5	66.7	1,362	464	14.5	383	166	4.9	9月
492	15.2	151	38.5	5	400.0	1,369	459	16.5	425	186	9.5	10月
421	6.9	121	-16.0	3	50.0	1,083	350	-1.2	396	144	14.8	11月
411	4.8	109	2.8	4		1,067	338	22.1	314	120	-7.1	12月
313	22.3	117	31.5	7	600.0	1,076	366	9.8	306	131	27.0	3年1月
302	-21.4	103	-2.8	4	0.0	1,438	654	15.0	349	140	7.4	2月
313	-6.6	162	45.9	0	-100.0	1,417	532	23.9	414	196	-1.0	3月
358	2.6	114	32.6	4	33.3	1,128	439	40.0	356	159	16.3	4月
376	12.9	125	3.3	10	150.0	1,027	352	29.0	352	155	38.0	5月
97	36.6	18	-10.0	6		283	93	80.3	71	26	61.4	大津所
8	-27.3	3	-25.0	0		25	7	19.0	14	10	16.7	高島出張所
53	-7.0	23	43.8	1		99	51	12.5	57	33	78.1	長浜所
46	-11.5	19	46.2	1	0.0	119	38	-1.7	51	17	37.8	彦根所
53	1.9	20	17.6	1	0.0	148	52	34.5	58	26	5.5	東近江所
36	-32.1	11	-57.7	1	-50.0	111	36	26.1	35	18	6.1	甲賀所
83	124.3	31	24.0	0		242	75	14.7	66	25	57.1	草津所

【参考指標】

受理地別有効求人倍率と就業地別有効求人倍率の比較(パートを含む)

r=修正値

項目 年度月別	原 数 値					季 節 調 整 値				
	受理地別 有効求人倍率 (公表値)		就業地別 有効求人倍率 (参考値)		就業地 受理地 差	受理地別 有効求人倍率 (公表値)		就業地別 有効求人倍率 (参考値)		就業地 受理地 差
	前年差(p)	前年差(p)	前月差(p)	前月差(p)						
28年度	1.20	0.12	1.42	0.17	0.22	-	-	-	-	-
29年度	1.33	0.13	1.60	0.18	0.27	-	-	-	-	-
30年度	1.38	0.05	1.69	0.09	0.31	-	-	-	-	-
令和元年度	1.31	-0.07	1.59	-0.10	0.28	-	-	-	-	-
2年度	0.86	-0.45	1.04	-0.55	0.18	-	-	-	-	-
元年5月	1.21	-0.03	1.50	-0.02	0.29	1.36	-0.01	1.70	0.01	0.34
6月	1.26	-0.02	1.53	-0.03	0.27	1.36	0.00	1.72	0.02	0.36
7月	1.29	-0.04	1.59	-0.04	0.30	1.35	-0.01	1.70	-0.02	0.35
8月	1.29	-0.05	1.57	-0.11	0.28	1.32	-0.03	1.64	-0.06	0.32
9月	1.27	-0.08	1.55	-0.13	0.28	1.30	-0.02	1.60	-0.04	0.30
10月	1.27	-0.09	1.55	-0.13	0.28	1.30	0.00	1.57	-0.03	0.27
11月	1.31	-0.12	1.59	-0.16	0.28	1.28	-0.02	1.53	-0.04	0.25
12月	1.53	0.05	1.84	0.02	0.31	1.38	0.10	1.63	0.10	0.25
2年1月	1.46	-0.11	1.73	-0.17	0.27	1.30	-0.08	1.47	-0.16	0.17
2月	1.41	-0.14	1.66	-0.21	0.25	1.28	-0.02	1.43	-0.04	0.15
3月	1.20	-0.22	1.45	-0.28	0.25	1.15	-0.13	1.38	-0.05	0.23
4月	0.98	-0.25	1.20	-0.32	0.22	1.07	-0.08	1.34	-0.04	0.27
5月	0.84	-0.37	1.02	-0.48	0.18	0.93	-0.14	1.17	-0.17	0.24
6月	0.77	-0.49	0.94	-0.59	0.17	0.83	-0.10	1.08	-0.09	0.25
7月	0.76	-0.53	0.94	-0.65	0.18	0.81	-0.02	1.02	-0.06	0.21
8月	0.78	-0.51	0.94	-0.63	0.16	0.80	-0.01	0.98	-0.04	0.18
9月	0.78	-0.49	0.94	-0.61	0.16	0.80	0.00	0.98	0.00	0.18
10月	0.79	-0.48	0.96	-0.59	0.17	0.80	0.00	0.97	-0.01	0.17
11月	0.84	-0.47	1.01	-0.58	0.17	0.82	0.02	0.97	0.00	0.15
12月	0.91	-0.62	1.09	-0.75	0.18	0.83	0.01	0.96	-0.01	0.13
3年1月	0.97	-0.49	1.16	-0.57	0.19	0.86	0.03	0.97	0.01	0.11
2月	0.99	-0.42	1.18	-0.48	0.19	0.90	0.04	1.01	0.04	0.11
3月	0.95	-0.25	1.12	-0.33	0.17	0.90	0.00	1.07	0.06	0.17
4月	0.84	-0.14	1.01	-0.19	0.17	0.91	0.01	1.13	0.06	0.22
5月	0.84	0.00	1.01	-0.01	0.17	0.92	0.01	1.16	0.03	0.24

*季節求人については受理所を就業地とみなしている。

*就業地として複数の市区町村が挙げられている求人については、求人数を該当の市区町村に割り当てることにより集計している。