

令和3年4月
職業安定業務月報
(最近の雇用失業情勢)

有効求人倍率は、前月に比べ0.01ポイント上昇
有効求人倍率 0.91倍 (原数値 0.84倍)
新規求人倍率 1.58倍 (原数値 1.13倍)

業務統計主要項目	1頁
最近の雇用失業情勢	2頁
求人・求職等状況	4頁
常用職業紹介状況	6頁
産業別新規求人の状況	8頁
産業別・規模別新規求人数	10頁
新規求職者(常用)の就業・不就業の状態別内訳	11頁
安定所別有効求人・有効求職状況	12頁
年齢別常用職業紹介状況	14頁
中高年齢者求職・就職状況	16頁
パートタイム職業紹介状況	18頁
雇用保険適用状況	19頁
雇用保険給付関係状況	20頁
受理地別・就業地別有効求人倍率の比較	22頁

業務統計主要項目

		3年4月	前年同月	比(差)	前月	比(差)	
① 有効求人倍率(倍)	季節調整値	0.91	1.07	-	0.90	※外 0.01	
	原数値	0.84	0.98	※外 △0.14	0.95	-	
② 新規求人倍率(倍)	季節調整値	1.58	1.53	-	1.49	※外 0.09	
	原数値	1.13	1.12	※外 0.01	1.42	-	
③ 有効求人数(人)	一般	11,600	10,761	7.8%	12,153	-	
	パート	9,339	10,170	△8.2%	10,850	-	
	計	20,939	20,931	0.0%	23,003	-	
	季節調整値	21,290	21,235	-	20,577	3.5%	
④ 有効求職者数(人)	一般	14,342	12,769	12.3%	14,280	-	
	パート	10,699	8,581	24.7%	10,049	-	
	計	25,041	21,350	17.3%	24,329	-	
	季節調整値	23,350	19,836	-	22,750	2.6%	
⑤ 新規求人数(人)	一般	4,116	3,305	24.5%	4,214	-	
	パート	3,296	2,904	13.5%	3,942	-	
	計	7,412	6,209	19.4%	8,156	-	
	季節調整値	8,073	6,662	-	7,198	12.2%	
⑥ 新規求職者数(人)	一般	3,550	3,343	6.2%	3,312	-	
	パート	3,006	2,191	37.2%	2,431	-	
	計	6,556	5,534	18.5%	5,743	-	
	季節調整値	5,115	4,359	-	4,828	5.9%	
⑦ 就職件数(件)	一般	802	736	9.0%	953		
	パート	1,044	913	14.3%	1,479		
	計	1,846	1,649	11.9%	2,432		
中高年齢者	⑧ 新規求職者数(人)	45歳以上	3,747	3,093	21.1%	3,069	
		55歳以上	2,627	2,094	25.5%	1,870	
	⑨ 有効求職者数(人)	45歳以上	13,779	11,452	20.3%	13,177	
		55歳以上	8,823	7,336	20.3%	8,099	
⑩ 就職件数(件)	45歳以上	967	847	14.2%	1,372		
	55歳以上	527	501	5.2%	777		
雇用保険	⑪ 受給資格決定件数(件)	2,844	2,459	15.7%	1,532		
	⑫ 受給者実人員(人)	5,940	4,505	31.9%	5,687		

最近の雇用失業情勢

令和3年5月「月例経済報告」

景気は、新型コロナウイルス感染症の影響により、依然として厳しい状況にあるなか、持ち直しの動きが続いているものの、一部に弱さがみられる。

先行きについては、感染拡大防止策を講じるなかで、各種政策の効果や海外経済の改善もあって、持ち直しの動きが続くことが期待されるが、内外の感染拡大による下振れリスクの高まりに十分注意する必要がある。また、金融資本市場の変動等の影響を注視する必要がある。

雇用情勢は、感染症の影響により、弱い動きとなっているなかで、雇用者数等の動きに底堅さもみられる。

全国の雇用失業情勢（令和3年4月）

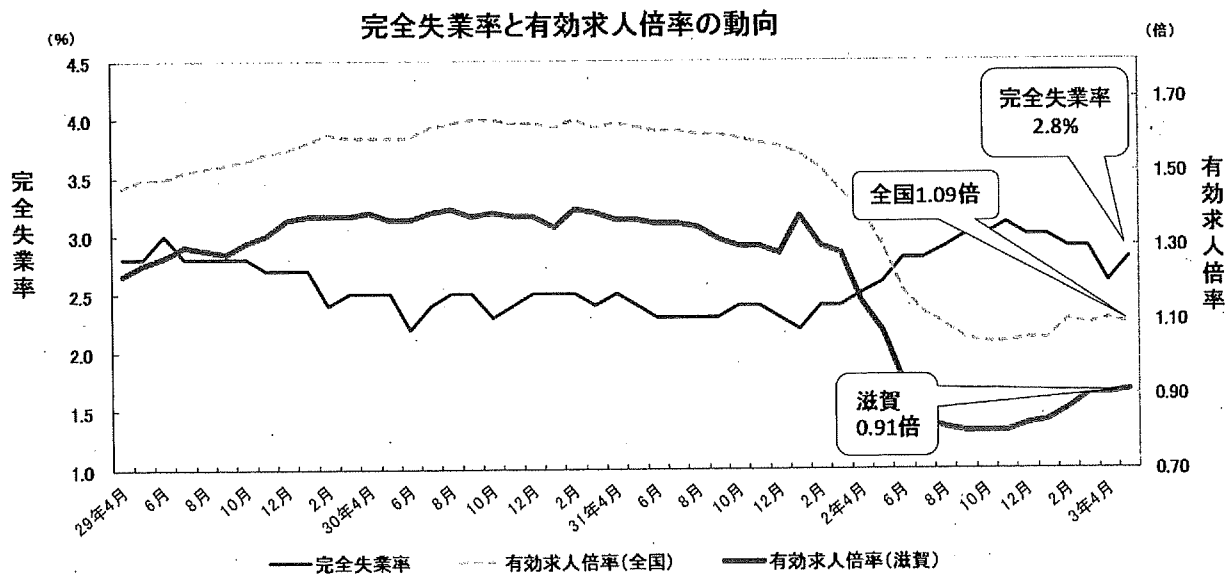
- ・ 令和3年4月の完全失業率（季節調整値）は2.8%と前月より0.2ポイント上昇。（男は3.2%、女は2.3%）
- ・ 令和3年4月の有効求人倍率（季節調整値）は1.09倍で、前月より0.01ポイント低下。
- ・ 完全失業者数（原数値）は209万人と前年同月差20万人増加。（季節調整値は194万人と前月差14万人増加）

理由別（季調値）にみると、「非自発的理由」による離職者は60万人で、このうち「勤め先都合」による離職者は39万人。「自発的理由」による離職者は74万人となった。

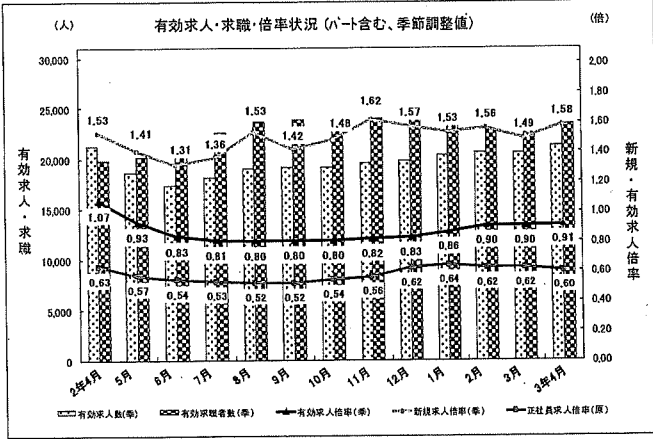
年齢階層別完全失業率	男性	女性
15～24	5.6	4.4
25～34	5.1	3.3
35～44	2.5	2.6
45～54	2.4	2.1
55～64	3.5	2.5
65～	2.8	1.6

	完全失業率(%) (令和3年1～3月)	有効求人倍率(季) 3年4月(倍)
北海道	3.0	1.07
東北	3.2	1.21
南関東	2.8	0.97
北関東・甲信	2.8	1.21
北陸	2.6	1.37
東海	2.5	1.12
近畿	3.1	1.04
中国	2.3	1.35
四国	2.5	1.23
九州	3.0	1.13
全国	2.8	1.09

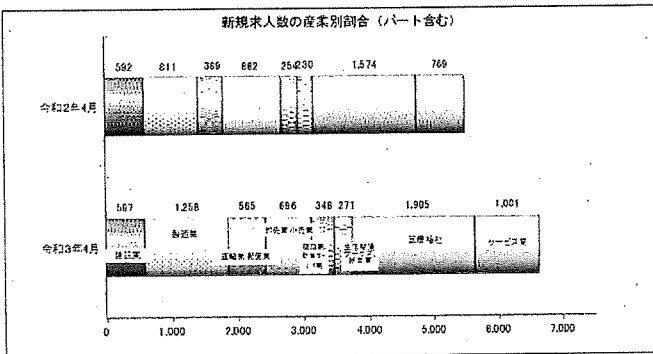
*完全失業率は原数値、有効求人倍率は季節調整値



滋賀の雇用失業情勢（令和3年4月）



- 有効求人倍率(季節調整値)は、前月を0.01ポイント上回り0.91倍となった。
- 正社員有効求人倍率(原数値)は、前年同月を0.03ポイント下回り0.60倍となった。
- 有効求人数(季節調整値)は、21,290人で前月比3.5%増となった。
原数値では、前年同月に比べ微増(8人増)16か月ぶりに増加となった。
- 有効求職者数(季節調整値)は、23,350人で前月比2.6%増となった。
原数値では、前年同月比17.3%増と11か月連続で増加となった。
- 新規求人倍率(季節調整値)は、前月を0.09ポイント上回り1.58倍となった。



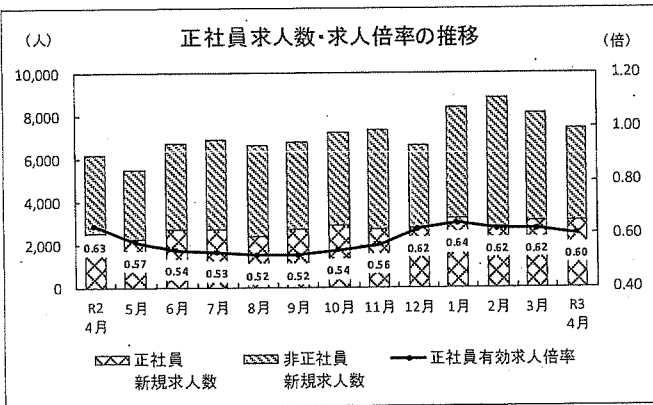
新規求人の状況

新規求人数(原数値)は、7,412人で前年同月比19.4%増となった。

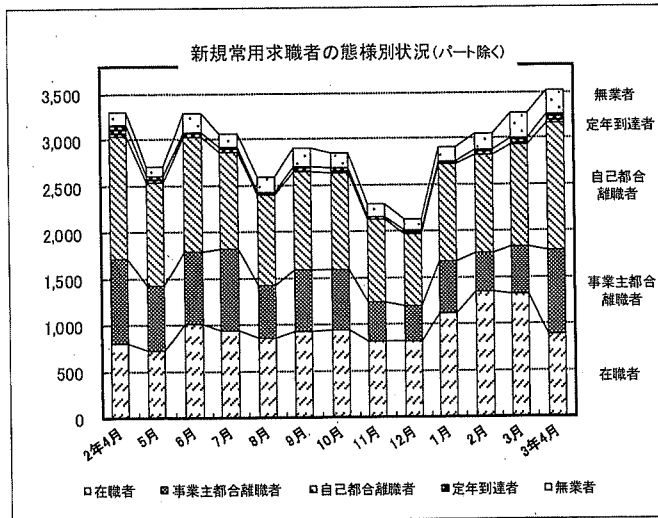
季節調整値では、前月比12.2%増と2か月連続の増加となった。建設業で0.8%、製造業で55.1%、情報通信業で28.6%、運輸業、郵便業で45.2%、学術研究、専門・技術サービス業で19.4%、宿泊業、飲食サービス業で37.0%、生活関連サービス業、娯楽業で17.8%、教育、学習支援業で34.7%、医療、福祉で21.0%、サービス業で30.2%の増加、卸売業、小売業で21.1%の減少となった。

製造業の新規求人数(原数値)を主要業種別に前年同月と比較すると、食料品・たばこで16.3%、繊維工業で32.4%、印刷で72.7%、金属製品で89.3%、汎用機器で66.7%、電子部品・デバイス・電子回路で60.9%、電気機器で56.5%、輸送用機器で79.6%の増加となり、窯業・土石で24.1%の減少となった。

4月の新規求人数を雇用形態別に前年同月と比較すると、正社員求人は21.7%の増加、非正社員求人は17.7%の増加となった。非正社員求人のうちパート求人は13.5%の増加となった。



正社員求人が全体の新規求人に占める割合をみると、前年同月より0.8ポイント上昇し、42.0%となった。



新規求職者等の状況

新規求職申込件数(原数値)は、6,556人で、前年同月比18.5%増加となった。

常用ベース(パートを除く)新規求職者は、3,544人で前年同月比6.3%の増加となった。

常用求職者数を態様別に前年同月と比較すると、在職者(10.1%増)、定年到達者(25.4%減)、事業主都合離職者(0.1%増)、自己都合離職者(3.6%増)、無業者(99.2%増)となった。

求 人 ・ 求 職

項目 年度月別	新規求人数		新規求職申込件数		新規求人倍率		有効求人数		有効求職者数		有効 滋賀県 原数値	
	前年比	前年比	前年比	前年比	原数値	季調値	前年比	前年比	前年比	前年比	原数値	パート除く
28年度	9,499	4.2	5,383	-5.6	1.76		25,919	6.2	21,589	-4.7	1.20	1.04
29年度	9,920	4.4	5,072	-5.8	1.96		27,272	5.2	20,573	-4.7	1.33	1.18
30年度	9,804	-1.2	4,834	-4.7	2.03		27,493	0.8	19,920	-3.2	1.38	1.26
令和元年度	9,414	-4.0	4,790	-0.9	1.97		26,462	-3.8	20,235	1.6	1.31	1.17
2年度	7,124	-24.3	4,807	0.4	1.48		19,499	-26.3	22,607	11.7	0.86	0.76
4月	9,537	3.8	6,135	-6.7	1.55	2.12	26,458	-3.8	21,444	-3.0	1.23	1.13
元年5月	8,504	-11.3	4,816	-9.4	1.77	2.01	25,497	-5.3	21,064	-2.8	1.21	1.13
6月	9,318	-2.6	4,383	-1.8	2.13	2.10	25,676	-3.3	20,458	-1.4	1.26	1.19
7月	9,798	12.5	4,667	10.7	2.10	2.13	26,012	0.3	20,115	3.4	1.29	1.19
8月	7,973	-12.9	4,147	-8.3	1.92	1.91	25,314	-1.5	19,669	2.8	1.29	1.18
9月	8,840	-5.7	4,980	15.6	1.78	1.81	25,439	-1.8	20,071	4.9	1.27	1.17
10月	10,149	-2.3	4,952	-6.7	2.05	1.98	25,775	-5.8	20,271	0.9	1.27	1.18
11月	8,803	-9.6	4,090	-2.2	2.15	1.78	26,037	-6.1	19,872	2.2	1.31	1.19
12月	11,030	27.7	3,513	6.9	3.14	2.47	28,317	5.7	18,467	2.1	1.53	1.30
2年1月	9,868	-20.6	5,381	3.2	1.83	1.67	27,898	-3.6	19,137	4.1	1.46	1.22
2月	10,719	-4.8	5,396	-1.8	1.99	1.83	29,152	-5.2	20,693	4.3	1.41	1.15
3月	8,428	-12.1	5,023	-2.0	1.68	1.76	25,968	-13.0	21,556	2.9	1.20	1.00
4月	6,209	-34.9	5,534	-9.8	1.12	1.53	20,931	-20.9	21,350	-0.4	0.98	0.84
5月	5,514	-35.2	4,470	-7.2	1.23	1.41	17,496	-31.4	20,847	-1.0	0.84	0.74
6月	6,726	-27.8	5,421	23.7	1.24	1.31	16,736	-34.8	21,746	6.3	0.77	0.69
7月	6,884	-29.7	5,055	8.3	1.36	1.36	17,249	-33.7	22,573	12.2	0.76	0.66
8月	6,632	-16.8	4,303	3.8	1.54	1.53	17,935	-29.1	22,937	16.6	0.78	0.66
9月	6,815	-22.9	5,048	1.4	1.35	1.42	18,557	-27.1	23,782	18.5	0.78	0.67
10月	7,230	-28.8	4,862	-1.8	1.49	1.48	19,041	-26.1	24,109	18.9	0.79	0.70
11月	7,390	-16.1	3,728	-8.9	1.98	1.62	19,527	-25.0	23,256	17.0	0.84	0.75
12月	6,672	-39.5	3,387	-3.6	1.97	1.57	19,741	-30.3	21,707	17.5	0.91	0.82
3年1月	8,410	-14.8	4,792	-10.9	1.76	1.53	21,064	-24.5	21,742	13.6	0.97	0.87
2月	8,854	-17.4	5,337	-1.1	1.66	1.56	22,711	-22.1	22,910	10.7	0.99	0.88
3月	8,156	-3.2	5,743	14.3	1.42	1.49	23,003	-11.4	24,329	12.9	0.95	0.85
4月	7,412	19.4	6,556	18.5	1.13	1.58	20,939	0.0	25,041	17.3	0.84	0.81

大津所	1,690	17.7	1,489	20.9	1.13		4,368	-1.1	5,696	18.4	0.77	0.69
高島出張所	253	21.1	252	4.1	1.00		792	22.0	966	0.8	0.82	0.79
長浜所	818	43.0	703	9.2	1.16		2,109	14.2	2,402	12.9	0.88	0.83
彦根所	1,264	-7.9	787	16.8	1.61		3,563	-12.8	3,352	15.5	1.06	0.99
東近江所	1,007	20.5	1,159	22.5	0.87		3,218	4.8	4,232	21.6	0.76	0.81
うちハローワークプラザ	-		179	38.8	-		-		660	23.6	-	-
甲賀所	973	60.8	660	7.1	1.47		2,417	10.5	2,879	9.5	0.84	0.91
草津所	1,407	19.3	1,506	27.6	0.93		4,472	-4.3	5,514	24.2	0.81	0.77
うち新卒応援ハローワーク	-		153	163.8	-		-		441	56.4	-	-

*受給資格決定件数・受給者実人員は、一般＋高年齢求職者＋特例。

*受給資格決定件数は、令和2年1月以降、各ハローワーク計は労働局計に必ずしも一致しない。

等 状 況

(パートを含む)

年度=月平均 前年比=% r=修正値

求人倍率		完全失業者数 (全国・年計)		紹介件数		就職件数		充足数		受給資格決定件数		受給者実人員		年度月別
全国		実数 万人	完全 失業率 (%)	前年比	前年比	前年比	前年比	前年比	前年比	前年比	前年比	前年比		
季節調整値	パート含む													
1.39	208	3.1	7,236	-8.8	2,011	-2.0	1,853	-2.6	1,591	-3.0	5,068	-6.5	28年度	
1.54	190	2.8	6,569	-9.2	1,929	-4.1	1,786	-3.6	1,510	-5.1	4,753	-6.2	29年度	
1.62	166	2.4	5,927	-9.8	1,825	-5.4	1,673	-6.3	1,512	0.1	4,591	-3.4	30年度	
1.55	162	2.4	5,644	-4.8	1,671	-8.4	1,554	-7.1	1,554	2.8	4,713	2.7	令和元年度	
1.10	191	2.8	5,396	-4.4	1,498	-10.4	1,402	-9.8	1,830	17.8	6,129	30.0	2年度	
1.37	1.62	176	2.4	5,527	-17.5	2,010	-9.9	1,845	-10.0	2,493	-2.2	4,614	8.2	4月
1.36	1.61	165	2.3	5,369	-14.4	1,798	-13.2	1,678	-9.7	2,220	-2.1	5,151	0.0	元年 5月
1.36	1.61	162	2.3	5,319	-7.3	1,737	-8.8	1,588	-9.9	1,389	-1.6	4,863	4.0	6月
1.35	1.60	156	2.3	5,282	3.1	1,610	-3.6	1,486	-2.2	1,461	3.8	5,225	5.9	7月
1.32	1.60	157	2.3	4,716	-11.7	1,382	-9.8	1,299	-7.3	1,238	-1.4	4,925	-1.1	8月
1.30	1.59	168	2.4	6,061	10.5	1,658	-2.4	1,568	2.0	1,411	13.2	4,740	-0.3	9月
1.30	1.58	164	2.4	6,118	0.3	1,719	-6.5	1,563	-8.4	1,688	-3.0	4,811	-1.0	10月
1.28	1.57	151	2.3	5,184	-6.2	1,549	-10.6	1,390	-10.3	1,407	13.7	4,442	-1.5	11月
1.38	1.55	145	2.2	3,946	-1.7	1,343	-12.5	1,243	-5.9	1,080	11.8	4,447	4.7	12月
1.30	1.51	159	2.4	5,156	-8.1	1,143	-14.2	1,044	-14.9	1,563	6.6	4,565	0.6	2年 1月
1.28	1.45	159	2.4	7,749	-2.2	1,619	-8.9	1,554	-9.0	1,301	-0.4	4,412	6.2	2月
1.15	1.40	176	2.5	7,296	0.2	2,487	-3.3	2,385	-2.2	1,393	7.6	4,365	8.3	3月
1.07	1.30	189	2.6	4,625	-16.3	1,649	-18.0	1,538	-16.6	2,459	-1.4	4,505	-2.4	4月
0.93	1.18	198	2.8	4,196	-21.8	1,136	-36.8	1,042	-37.9	2,554	15.0	5,378	4.4	5月
0.83	1.12	195	2.8	5,771	8.5	1,433	-17.5	1,318	-17.0	2,394	72.4	6,041	24.2	6月
0.81	1.09	197	2.9	5,547	5.0	1,467	-8.9	1,379	-7.2	2,115	44.8	6,767	29.5	7月
0.80	1.05	206	3.0	4,746	0.6	1,336	-3.3	1,285	-1.1	1,620	30.9	6,963	41.4	8月
0.80	1.04	210	3.0	5,628	-7.1	1,579	-4.8	1,500	-4.3	1,815	28.6	6,991	47.5	9月
0.80	1.04	215	3.1	5,370	-12.2	1,586	-7.7	1,438	-8.0	2,006	18.8	7,038	46.3	10月
0.82	1.05	195	3.0	4,419	-14.8	1,436	-7.3	1,332	-4.2	1,411	0.3	6,554	47.5	11月
0.83	1.05	194	3.0	3,927	-0.5	1,253	-6.7	1,147	-7.7	1,143	5.8	6,072	36.5	12月
0.86	1.10	197	2.9	4,851	-5.9	1,124	-1.7	1,028	-1.5	1,547	-1.0	5,832	27.8	3年 1月
0.90	1.09	194	2.9	7,861	1.4	1,545	-4.6	1,444	-7.1	1,367	5.1	5,723	29.7	2月
0.90	1.10	188	2.6	7,807	7.0	2,432	-2.2	2,371	-0.6	1,532	10.0	5,687	30.3	3月
0.91	1.09	209	2.8	5,870	26.9	1,846	11.9	1,747	13.6	2,844	15.7	5,940	31.9	4月

1,366	21.7	338	3.4	308	3.4	634	3.1	1,421	29.2	大津所
183	46.4	73	-18.9	68	4.6	127	44.3	193	10.9	高島出張所
702	32.5	258	27.7	238	36.0	284	1.1	653	30.6	長浜所
783	21.8	375	15.7	356	10.9	340	7.6	691	40.2	彦根所
832	28.4	287	12.5	253	18.8	510	11.8	1,042	37.8	東近江所
215	17.5	61	15.1	-	-	-	-	-	-	うちハローワークプラザ
615	21.5	181	16.0	171	32.6	294	0.3	613	23.8	甲賀所
1,389	32.2	334	13.2	353	4.7	658	58.9	1,327	34.4	草津所
97	120.5	20	17.6	-	-	-	-	-	-	うち新卒応援ハローワーク

常 用 職 業

項目	常用（パートタイムを除く）											
	月間有効求職者数		新規求職申込件数		月間有効求人数		新規求人数		就職件数		充足数	
	①	前年比	②	前年比	③	前年比	④	前年比	⑤	前年比	⑥	前年比
年度月別												
28年度	13,566	-6.6	3,445	-7.4	12,901	8.7	4,726	6.8	1,076	-5.0	978	-5.7
29年度	12,696	-6.4	3,202	-7.1	13,848	7.3	5,002	5.8	1,018	-5.4	938	-4.1
30年度	11,990	-5.6	2,983	-6.8	14,020	1.2	4,941	-1.2	949	-6.8	858	-8.5
令和 元年度	12,002	0.1	2,926	-1.9	13,102	-6.5	4,553	-7.9	818	-13.8	750	-12.6
2年度	13,573	13.1	2,900	-0.9	9,849	-24.8	3,513	-22.8	646	-21.0	588	-21.6
4月	12,616	-4.6	3,514	-5.5	13,269	-4.0	4,949	6.2	972	-11.1	873	-11.9
元年 5月	12,264	-4.3	2,817	-12.0	12,903	-4.6	4,445	-7.2	884	-13.5	828	-7.4
6月	11,767	-3.9	2,639	-6.0	12,957	-3.3	4,447	-5.5	862	-11.0	782	-12.5
7月	11,957	0.8	3,019	9.5	13,284	1.0	5,042	14.1	801	-12.6	735	-10.8
8月	11,820	0.4	2,614	-11.3	12,904	-3.6	4,158	-16.7	711	-17.1	668	-13.9
9月	12,022	3.7	2,997	13.7	13,114	-2.0	4,384	-3.4	844	-8.6	792	-3.9
10月	11,991	0.1	3,034	-5.0	13,297	-4.4	5,248	1.6	860	-10.5	770	-12.2
11月	11,795	1.4	2,600	-1.6	13,260	-7.4	4,420	-18.1	803	-12.5	711	-10.5
12月	11,096	1.3	2,258	3.8	13,574	-1.6	4,546	11.3	699	-9.1	628	-5.7
2年 1月	11,500	2.3	3,271	0.2	13,182	-12.1	4,815	-25.3	563	-18.9	506	-21.7
2月	12,372	3.0	3,269	-2.2	13,358	-14.5	4,460	-21.7	789	-16.8	750	-16.4
3月	12,824	2.2	3,075	-1.3	12,116	-18.9	3,724	-15.3	1,033	-21.1	951	-21.9
4月	12,743	1.0	3,333	-5.2	10,230	-22.9	3,223	-34.9	711	-26.9	663	-24.1
5月	12,516	2.1	2,752	-2.3	8,952	-30.6	2,856	-35.7	526	-40.5	477	-42.4
6月	13,120	11.5	3,321	25.8	8,823	-31.9	3,388	-23.8	610	-29.2	545	-30.3
7月	13,727	14.8	3,110	3.0	8,823	-33.6	3,341	-33.7	661	-17.5	583	-20.7
8月	13,926	17.8	2,634	0.8	8,940	-30.7	3,100	-25.4	554	-22.1	508	-24.0
9月	14,351	19.4	2,941	-1.9	9,305	-29.0	3,403	-22.4	667	-21.0	610	-23.0
10月	14,458	20.6	2,877	-5.2	9,744	-26.7	3,721	-29.1	635	-26.2	560	-27.3
11月	13,938	18.2	2,321	-10.7	10,005	-24.5	3,605	-18.4	679	-15.4	609	-14.3
12月	13,086	17.9	2,166	-4.1	10,110	-25.5	3,359	-26.1	573	-18.0	507	-19.3
3年 1月	13,162	14.5	2,950	-9.8	10,714	-18.7	4,245	-11.8	541	-3.9	494	-2.4
2月	13,598	9.9	3,091	-5.4	11,208	-16.1	4,044	-9.3	691	-12.4	629	-16.1
3月	14,249	11.1	3,303	7.4	11,334	-6.5	3,868	3.9	904	-12.5	867	-8.8
4月	14,315	12.3	3,544	6.3	10,845	6.0	3,903	21.1	756	6.3	721	8.7

大 津 所	3,320	12.7	812	8.7	2,167	1.0	840	8.5	129	4.0	112	9.8
高 島 出 張 所	465	-10.6	124	18.1	359	30.1	132	12.8	25	-7.4	22	29.4
長 浜 所	1,387	4.8	398	-1.0	1,023	23.3	395	44.7	110	37.5	103	53.7
彦 根 所	1,789	8.4	394	-3.7	1,695	-4.0	613	17.2	156	11.4	142	-2.7
東 近 江 所	2,346	16.4	584	4.1	1,805	4.5	573	11.7	114	-2.6	110	5.8
うちハローワークプラザ	398	16.7	108	24.1	-	-	-	-	23	0.0	-	-
甲 賀 所	1,700	6.5	378	-2.1	1,449	16.3	610	62.2	72	-12.2	65	-8.5
草 津 所	3,308	22.9	854	18.1	2,347	4.8	740	14.4	150	6.4	167	7.1
うち新卒応援ハローワーク	387	54.8	134	152.8	-	-	-	-	13	-18.8	-	-

紹 介 状 況

年度=月平均

正 社 員														年度月別
有効求人倍率 ③/①	新規求人倍率 ④/②	就職率 ⑤/②×100	充足率 ⑥/④×100	月間有効求人数		新規求人数		就職件数		充足数		有効求人倍率 ⑦/①	充足率 ⑩/⑧×100	
				⑦	前年比	⑧	前年比	⑨	前年比	⑩	前年比			
0.95	1.37	31.2	20.7	9,122	8.1	3,257	6.9	753	-2.0	668	-2.2	0.67	20.5	28年度
1.09	1.56	31.8	18.8	9,940	9.0	3,526	8.3	728	-3.3	654	-2.1	0.78	18.5	29年度
1.17	1.66	31.8	17.4	10,359	4.2	3,584	1.6	688	-5.5	611	-6.6	0.86	17.0	30年度
1.09	1.56	28.0	16.5	10,093	-2.6	3,464	-3.3	604	-12.2	545	-10.8	0.84	15.7	令和元年度
0.73	1.21	22.3	16.7	7,803	-22.7	2,754	-20.5	488	-19.2	442	-18.9	0.57	16.0	2年度
1.05	1.41	27.7	17.6	10,127	-0.2	3,880	12.1	681	-10.7	611	-11.3	0.80	15.7	4月
1.05	1.58	31.4	18.6	10,019	-0.1	3,337	-4.0	645	-12.0	604	-4.3	0.82	18.1	元年 5月
1.10	1.69	32.7	17.6	10,193	0.4	3,546	-2.6	644	-11.9	582	-13.0	0.87	16.4	6月
1.11	1.67	26.5	14.6	10,482	4.8	4,052	20.2	621	-8.7	558	-7.6	0.88	13.8	7月
1.09	1.59	27.2	16.1	10,253	1.1	3,157	-13.2	578	-13.3	538	-8.0	0.87	17.0	8月
1.09	1.46	28.2	18.1	10,440	4.5	3,495	2.5	612	-7.4	558	-2.8	0.87	16.0	9月
1.11	1.73	28.3	14.7	10,527	0.5	4,164	7.0	648	-10.1	582	-10.7	0.88	14.0	10月
1.12	1.70	30.9	16.1	10,392	-3.3	3,216	-17.9	603	-16.9	521	-17.0	0.88	16.2	11月
1.22	2.01	31.0	13.8	10,329	0.0	3,361	8.2	567	-5.5	510	-1.2	0.93	15.2	12月
1.15	1.47	17.2	10.5	9,696	-10.4	3,435	-22.8	472	-11.8	420	-14.8	0.84	12.2	2年 1月
1.08	1.36	24.1	16.8	9,605	-10.8	3,064	-11.0	534	-16.0	496	-16.1	0.78	16.2	2月
0.94	1.21	33.6	25.5	9,055	-15.2	2,862	-11.0	641	-20.1	561	-20.3	0.71	19.6	3月
0.80	0.97	21.3	20.6	7,978	-21.2	2,559	-34.0	502	-26.3	469	-23.2	0.63	18.3	4月
0.72	1.04	19.1	16.7	7,101	-29.1	2,238	-32.9	391	-39.4	357	-40.9	0.57	16.0	5月
0.67	1.02	18.4	16.1	7,069	-30.6	2,719	-23.3	467	-27.5	415	-28.7	0.54	15.3	6月
0.64	1.07	21.3	17.4	7,251	-30.8	2,741	-32.4	513	-17.4	451	-19.2	0.53	16.5	7月
0.64	1.18	21.0	16.4	7,299	-28.8	2,406	-23.8	436	-24.6	397	-26.2	0.52	16.5	8月
0.65	1.16	22.7	17.9	7,531	-27.9	2,751	-21.3	530	-13.4	478	-14.3	0.52	17.4	9月
0.67	1.29	22.1	15.0	7,791	-26.0	2,920	-29.9	509	-21.5	438	-24.7	0.54	15.0	10月
0.72	1.55	29.3	16.9	7,844	-24.5	2,733	-15.0	501	-16.9	456	-12.5	0.56	16.7	11月
0.77	1.55	26.5	15.1	8,075	-21.8	2,795	-16.8	469	-17.3	416	-18.4	0.62	14.9	12月
0.81	1.44	18.3	11.6	8,386	-13.5	3,206	-6.7	441	-6.6	404	-3.8	0.64	12.6	3年 1月
0.82	1.31	22.4	15.6	8,492	-11.6	2,844	-7.2	502	-6.0	454	-8.5	0.62	16.0	2月
0.80	1.17	27.4	22.4	8,821	-2.6	3,137	9.6	591	-7.8	567	1.1	0.62	18.1	3月
0.76	1.10	21.3	18.5	8,651	8.4	3,115	21.7	561	11.8	538	14.7	0.60	17.3	4月

0.65	1.03	15.9	13.3	1,696	2.0	612	0.8	86	17.8	71	20.3	0.51	11.6	大 津 所
0.77	1.06	20.2	16.7	309	29.3	116	12.6	19	-9.5	17	21.4	0.66	14.7	高 島 出 張 所
0.74	0.99	27.6	26.1	790	12.7	285	23.4	88	49.2	84	68.0	0.57	29.5	長 浜 所
0.95	1.56	39.6	23.2	1,349	-3.1	508	19.0	111	33.7	99	16.5	0.75	19.5	彦 根 所
0.77	0.98	19.5	19.2	1,466	13.6	475	23.4	93	1.1	90	7.1	0.62	18.9	東 近 江 所
-	-	21.3	-	-	-	-	-	17	13.3	-	-	-	-	うちハローワークプラザ
0.85	1.61	19.0	10.7	1,094	20.9	475	74.0	59	-13.2	52	-10.3	0.64	10.9	甲 賀 所
0.71	0.87	17.6	22.6	1,947	9.0	644	20.8	105	-0.9	125	5.0	0.59	19.4	草 津 所
-	-	9.7	-	-	-	-	-	13	-7.1	-	-	-	-	うち新卒応援ハローワーク

産 業 別 新 規

項目 年度月別	産業計		建設業		製造業		食料品・たばこ		繊維工業		印刷		窯業・土石		金属製品		はん用機器		電子部品・デバイス・電子回路		電気機器	
	前年比	前年比	前年比	前年比	前年比	前年比	前年比	前年比	前年比	前年比	前年比	前年比	前年比	前年比	前年比	前年比	前年比	前年比	前年比	前年比	前年比	前年比
28年度	9,499	4.2	429	-6.5	1,458	16.0	223	2.8	70	0.0	35	6.1	71	14.5	144	15.2	89	9.9	131	31.0	144	19.0
29年度	9,920	4.4	489	14.0	1,740	19.3	247	10.8	78	11.4	36	2.9	87	22.5	154	6.9	124	39.3	148	13.0	193	34.0
30年度	9,804	-1.2	502	2.7	1,731	-0.5	274	10.9	83	6.4	43	19.4	79	-9.2	171	11.0	120	-3.2	138	-6.8	179	-7.3
令和元年度	9,414	-4.0	526	4.8	1,422	-17.9	234	-14.6	72	-13.3	50	16.3	69	-12.7	127	-25.7	102	-15.0	91	-34.1	118	-34.1
2年度	7,124	-24.3	517	-1.7	973	-31.6	140	-40.2	53	-26.4	26	-48.0	59	-14.5	89	-29.9	76	-25.5	56	-38.5	78	-33.9
4月	9,537	3.8	608	18.3	1,506	-9.4	247	-8.2	99	4.2	44	69.2	83	1.2	117	-35.7	106	-9.4	117	12.5	118	-20.8
元年5月	8,504	-11.3	485	19.5	1,718	-2.8	353	-14.9	84	47.4	55	10.0	67	-22.1	129	-17.8	118	11.3	91	-24.2	147	-32.3
6月	9,318	-2.6	538	-1.3	1,510	-17.6	276	54.2	35	-60.2	36	260.0	68	-17.1	121	-26.2	90	-40.0	102	-27.1	154	-27.4
7月	9,798	12.5	719	46.7	1,628	-1.9	259	15.6	98	8.9	52	52.9	77	-3.8	147	2.1	142	4.4	111	-17.8	112	-23.3
8月	7,973	-12.9	411	2.8	1,484	-17.4	273	3.8	77	22.2	21	-69.6	55	19.6	114	-45.5	111	3.7	89	-55.9	123	-39.7
9月	8,840	-5.7	538	6.7	1,416	-24.0	224	-33.7	53	-33.8	64	64.1	70	-19.5	163	1.9	68	-39.8	107	-24.1	125	-29.8
10月	10,149	-2.3	728	13.4	1,599	-22.6	285	-33.7	87	-4.4	57	159.1	86	-4.4	143	-25.9	121	-20.4	94	-47.8	138	-12.7
11月	8,803	-9.6	391	-15.2	1,307	-23.8	184	-15.6	89	30.9	38	-61.6	53	-40.4	117	-35.7	116	2.7	74	-46.0	109	-40.8
12月	11,030	27.7	424	-1.9	1,276	-9.8	164	-14.1	50	-24.2	107	664.3	80	12.7	149	-19.0	69	-35.5	84	-28.8	89	-41.8
2年1月	9,868	-20.6	575	-17.1	1,307	-33.9	251	-20.8	64	-60.7	46	2.2	93	0.0	120	-25.0	102	-25.5	85	-57.3	96	-50.0
2月	10,719	-4.8	445	-9.2	1,134	-27.3	145	-34.7	70	14.8	34	-63.0	51	-20.3	101	-31.8	97	-11.8	78	-15.2	103	-43.1
3月	8,428	-12.1	455	1.8	1,181	-19.1	141	-35.3	53	-22.1	40	122.2	43	-41.9	98	-43.4	80	-9.1	64	-23.8	98	-44.3
4月	6,209	-34.9	592	-2.6	811	-46.1	147	-40.5	34	-65.7	22	-50.0	54	-34.9	75	-35.9	66	-37.7	46	-60.7	62	-47.5
5月	5,514	-35.2	440	-9.3	733	-57.3	106	-70.0	40	-52.4	28	-49.1	30	-55.2	84	-34.9	82	-30.5	66	-27.5	83	-43.5
6月	6,726	-27.8	483	-10.2	877	-41.9	101	-63.4	41	17.1	22	-38.9	51	-25.0	74	-38.8	62	-31.1	46	-54.9	65	-57.8
7月	6,884	-29.7	537	-25.3	839	-48.5	121	-53.3	38	-61.2	17	-67.3	60	-22.1	99	-32.7	61	-57.0	24	-78.4	54	-51.8
8月	6,632	-16.8	413	0.5	779	-47.5	157	-42.5	33	-57.1	18	-14.3	33	-40.0	59	-48.2	77	-30.6	50	-43.8	64	-48.0
9月	6,815	-22.9	509	-5.4	976	-31.1	116	-48.2	64	20.8	30	-53.1	61	-12.9	79	-51.5	65	-4.4	38	-64.5	93	-25.6
10月	7,230	-28.8	627	-13.9	1,043	-34.8	146	-48.8	59	-32.2	32	-43.9	80	-7.0	113	-21.0	77	-36.4	55	-41.5	70	-49.3
11月	7,390	-16.1	481	23.0	905	-30.8	171	-7.1	55	-38.2	46	21.1	38	-28.3	76	-35.0	69	-40.5	63	-14.9	69	-36.7
12月	6,672	-39.5	431	1.7	1,006	-21.2	127	-22.6	49	-2.0	29	-72.9	90	12.5	70	-53.0	75	8.7	55	-34.5	81	-9.0
3年1月	8,410	-14.8	622	8.2	1,233	-5.7	160	-36.3	73	14.1	32	-30.4	72	-22.6	118	-1.7	108	5.9	46	-45.9	88	-8.3
2月	8,854	-17.4	565	27.0	1,116	-1.6	145	0.0	59	-15.7	15	-55.9	56	9.8	98	-3.0	57	-41.2	71	-9.0	90	-12.6
3月	8,156	-3.2	503	10.5	1,352	14.5	185	31.2	88	66.0	19	-52.5	82	90.7	122	24.5	113	41.3	113	76.6	111	13.3
4月	7,412	19.4	597	0.8	1,258	55.1	171	16.3	45	32.4	38	72.7	41	-24.1	142	89.3	110	66.7	74	60.9	97	56.5

大津所	1,690	17.7	154	6.2	98	30.7	45	125.0	1	0.0	0		1		4	-20.0	20	66.7	5	66.7	15	36.4
高島出張所	253	21.1	32	-3.0	66	120.0	20	900.0	12	71.4	0		7	600.0	0	-100.0	1		1		2	-50.0
長浜所	818	43.0	64	60.0	145	130.2	17	466.7	6	20.0	6	50.0	0	-100.0	17	54.5	7	16.7	10	900.0	6	500.0
彦根所	1,264	-7.9	72	-14.3	227	14.6	38	-7.3	6	50.0	2		0		37	2.8	34	41.7	34	13.3	10	100.0
東近江所	1,007	20.5	134	11.7	222	65.7	21	75.0	4	-42.9	25	108.3	8	-55.6	21	133.3	11	22.2	15	114.3	19	171.4
甲賀所	973	60.8	55	57.1	309	72.6	19	-36.7	9	350.0	3		18	-25.0	20	233.3	14	40.0	0	-100.0	6	0.0
草津所	1,407	19.3	86	-36.3	191	44.7	11	-71.8	7	-12.5	2	-66.7	7	-30.0	43	514.3	23	360.0	9	800.0	39	39.3

求 人 の 状 況

(パートを含む)

年度=月平均 前年比=%

輸送用機器	情報通信業		運輸業,郵便業		卸売業,小売業		学術研究,専門・技術サービス業		宿泊業,飲食サービス業		生活関連サービス業,娯楽業		教育,学習支援業		医療,福祉		サービス業		年度月別	
	前年比	前年比	前年比	前年比	前年比	前年比	前年比	前年比	前年比	前年比	前年比	前年比	前年比	前年比	前年比	前年比	前年比			
74	12.1	61	-10.3	660	-1.3	1,171	-3.0	153	26.4	744	-6.3	427	-4.9	122	5.2	1,848	4.3	1,340	12.0	28年度
92	24.3	84	37.7	689	4.4	1,131	-3.4	148	-3.3	772	3.8	419	-1.9	113	-7.4	1,921	4.0	1,325	-1.1	29年度
93	1.1	131	56.0	683	-0.9	1,066	-5.7	164	10.8	710	-8.0	417	-0.5	111	-1.8	1,902	-1.0	1,320	-0.4	30年度
80	-14.0	106	-19.1	663	-2.9	997	-6.5	142	-13.4	660	-7.0	385	-7.7	119	7.2	2,000	5.2	1,128	-14.5	令和元年度
56	-30.0	54	-49.1	516	-22.2	721	-27.7	128	-9.9	362	-45.2	251	-34.8	118	-0.8	1,850	-7.5	836	-25.9	2年度
80	21.2	173	150.7	631	-0.9	1,026	-12.8	151	6.3	673	62.2	530	1.5	115	19.8	2,091	5.5	1,429	14.0	4月
79	25.4	84	-25.7	834	18.0	989	-22.7	152	-21.2	601	-1.3	238	-47.9	76	-48.3	1,671	-4.7	1,047	-27.3	元年5月
96	-31.9	189	33.1	658	0.2	1,168	27.4	125	-32.1	971	-14.0	426	27.2	75	-13.8	1,716	-5.9	1,182	-10.7	6月
81	14.1	36	-44.6	637	5.5	1,102	24.8	166	19.4	591	17.7	412	-14.5	125	58.2	2,337	28.4	1,403	3.2	7月
78	-17.9	59	-45.4	643	-16.2	976	-18.7	165	-20.7	404	-17.2	282	-14.0	74	-22.1	1,878	3.9	1,065	-20.8	8月
96	10.3	111	-11.9	738	18.8	1,075	6.0	96	-17.9	894	-19.7	372	17.7	88	-21.4	1,694	1.1	1,253	3.1	9月
101	-15.1	160	86.0	756	-0.8	1,104	-6.3	146	-12.6	726	19.4	423	-33.6	94	19.0	2,258	11.1	1,236	-12.0	10月
65	-38.1	75	-75.4	728	-11.7	834	-26.7	165	-12.7	588	11.4	526	44.5	30	-60.5	2,169	9.2	944	-23.9	11月
61	-35.1	141	-29.1	641	32.7	1,143	46.7	95	-9.5	870	-1.5	356	7.2	136	115.9	1,870	8.5	918	-19.6	12月
108	-10.7	48	-74.1	471	-34.4	814	-33.7	136	-27.7	370	-45.6	385	-24.5	70	-41.2	2,262	-7.1	1,012	-26.2	2年1月
37	-49.3	73	37.7	714	-14.3	945	-1.0	223	6.7	417	-21.6	403	27.1	195	-6.7	2,125	8.4	1,115	-25.1	2月
73	-14.1	124	1.6	504	-13.6	788	-24.2	85	-35.1	813	-21.0	268	-33.5	355	107.6	1,939	5.8	932	-26.0	3月
49	-38.8	28	-83.8	389	-38.4	882	-14.0	93	-38.4	254	-62.3	230	-56.6	101	-12.2	1,574	-24.7	769	-46.2	4月
5	-93.7	25	-70.2	572	-31.4	714	-27.8	170	11.8	165	-72.5	104	-56.3	56	-26.3	1,378	-17.5	660	-37.0	5月
46	-52.1	81	-57.1	422	-35.9	724	-38.0	105	-16.0	367	-62.2	274	-35.7	73	-2.7	1,712	-0.2	769	-34.9	6月
60	-25.9	52	44.4	464	-27.2	814	-26.1	133	-19.9	298	-49.6	357	-13.3	108	-13.6	1,756	-24.9	767	-45.3	7月
30	-61.5	37	-37.3	546	-15.1	726	-25.6	190	15.2	452	11.9	134	-52.5	177	139.2	1,858	-1.1	696	-34.6	8月
54	-43.8	32	-71.2	485	-34.3	633	-41.1	98	2.1	349	-61.0	232	-37.6	132	50.0	2,038	20.3	732	-41.6	9月
76	-24.8	30	-81.3	512	-32.3	697	-36.9	106	-27.4	404	-44.4	317	-25.1	55	-41.5	1,947	-13.8	944	-23.6	10月
40	-38.5	117	56.0	611	-16.1	697	-16.4	184	11.5	646	9.9	337	-35.9	64	113.3	1,909	-11.6	891	-5.6	11月
58	-4.9	52	-63.1	465	-27.5	648	-43.3	91	-4.2	283	-67.5	212	-40.4	97	-28.7	1,993	6.6	741	-19.3	12月
76	-29.6	37	-22.9	570	21.0	723	-11.2	116	-14.7	259	-30.0	306	-20.5	77	10.0	2,116	-6.5	1,083	7.0	3年1月
118	218.9	49	-32.9	584	-18.2	652	-31.0	156	-30.0	555	33.1	187	-53.6	126	-35.4	1,970	-7.3	1,075	-3.6	2月
54	-26.0	113	-8.9	577	14.5	738	-6.3	95	11.8	309	-62.0	316	17.9	344	-3.1	1,946	0.4	901	-3.3	3月
88	79.6	36	28.6	565	45.2	696	-21.1	111	19.4	348	37.0	271	17.8	136	34.7	1,905	21.0	1,001	30.2	4月

0	19	375.0	78	27.9	127	-35.2	19	72.7	106	73.8	45	400.0	33	65.0	567	26.3	311	44.0	大津所	
6	500.0	8	300.0	8	14.3	25	-50.0	1	0.0	1	-66.7	4	0.0	4	0.0	74	37.0	3	-50.0	高島出張所
10	-28.6	3		55	161.9	120	21.2	14	16.7	53	96.3	16	-65.2	22	4.8	158	-3.7	115	150.0	長浜所
10	66.7	2	100.0	180	29.5	106	-65.2	18	125.0	36	-58.6	60	-1.6	11	37.5	279	26.8	219	18.4	彦根所
10	42.9	0		71	1.4	69	64.3	13	-23.5	46	4.5	38	137.5	18	-10.0	231	-17.8	76	171.4	東近江所
34	70.0	0		46	76.9	126	250.0	10	900.0	22	450.0	62	37.8	18	50.0	173	54.5	118	-16.3	甲賀所
18	1700.0	4	-81.0	127	95.4	123	-20.1	36	-16.3	84	200.0	46	-6.1	30	87.5	423	43.9	159	8.2	草津所

産業別・規模別新規求人数

(パートを含む)

産業別新規求人数	令和3年4月			令和2年4月			前年同月比			
	求人数			求人数			前年同月比			
	全数	うち		全数	うち		全数	うち		
パート		臨・季	パート		臨・季	パート		臨・季		
A,B 農, 林, 漁業 (01~04)	45	27	4	31	18	2	45.2	50.0	100.0	
C 鉱業, 採石業, 砂利採取業 (05)	5	0	0	0	0	0				
D 建設業 (06~08)	597	62	8	592	55	12	0.8	12.7	△ 33.3	
E 製造業 (09~32)	1,258	347	82	811	240	47	55.1	44.6	74.5	
09 食料品製造業	153	116	4	144	98	11	6.3	18.4	△ 63.6	
10 飲料・たばこ・飼料製造業	18	15	1	3	1	0	500.0	1400.0		
11 繊維工業	45	16	4	34	10	0	32.4	60.0		
12 木材・木製品製造業(家具を除く)	35	6	1	23	2	0	52.2	200.0		
13 家具・装備品製造業	16	2	0	9	2	1	77.8	0.0	△ 100.0	
14 パルプ・紙・紙加工品製造業	27	8	0	13	2	0	107.7	300.0		
15 印刷・同関連業	38	3	8	22	1	0	72.7	200.0		
16 化学工業	36	15	7	24	6	1	50.0	150.0	600.0	
17 石油製品・石炭製品製造業	41	0	0	0	0	0				
18 プラスチック製品製造業	146	40	6	96	12	7	52.1	233.3	△ 14.3	
19 ゴム製品製造業	1	0	0	1	0	0	0.0			
21 窯業・土石製品製造業	41	9	0	54	17	0	△ 24.1	△ 47.1		
22 鉄鋼業	25	1	0	7	0	0	257.1			
23 非鉄金属製造業	20	2	1	8	0	1	150.0		0.0	
24 金属製品製造業	142	20	1	75	12	1	89.3	66.7	0.0	
25 はん用機械器具製造業	110	9	8	66	4	1	66.7	125.0	700.0	
26 生産用機械器具製造業	52	10	5	47	11	0	10.6	△ 9.1		
27 業務用機械器具製造業	24	11	0	22	6	1	9.1	83.3	△ 100.0	
28 電子部品・デバイス・電子回路製造業	74	20	7	46	30	13	60.9	△ 33.3	△ 46.2	
29 電気機械器具製造業	97	28	27	62	21	10	56.5	33.3	170.0	
30 情報通信機械器具製造業	1	1	1	0	0	0				
31 輸送用機械器具製造業	88	7	0	49	0	0	79.6			
20,32 その他の製造業	28	8	1	6	5	0	366.7	60.0		
F 電気・ガス・熱供給・水道業 (33~36)	2	0	0	1	0	0	100.0			
G 情報通信業 (37~41)	36	15	7	28	6	0	28.6	150.0		
H 運輸業, 郵便業 (42~49)	565	166	93	389	128	39	45.2	29.7	138.5	
I 卸売業, 小売業 (50~61)	696	376	62	882	590	18	△ 21.1	△ 36.3	244.4	
J 金融業, 保険業 (62~67)	48	9	2	18	8	0	166.7	12.5		
K 不動産業, 物品賃貸業 (68~70)	97	32	0	111	31	1	△ 12.6	3.2	△ 100.0	
L 学術研究, 専門・技術サービス業 (71~74)	111	32	7	93	12	5	19.4	166.7	40.0	
M 宿泊業, 飲食サービス業 (75~77)	348	254	64	254	199	23	37.0	27.6	178.3	
N 生活関連サービス業, 娯楽業 (78~80)	271	199	12	230	155	7	17.8	28.4	71.4	
O 教育, 学習支援業 (81, 82)	136	123	17	101	86	24	34.7	43.0	△ 29.2	
P 医療, 福祉 (83~85)	1,905	991	135	1,574	805	113	21.0	23.1	19.5	
Q 複合サービス事業 (86, 87)	19	6	0	58	9	2	△ 67.2	△ 33.3	△ 100.0	
R サービス業(他に分類されないもの) (88~96)	1,001	452	169	769	381	63	30.2	18.6	168.3	
S, T 公務(他に分類されるものを除く)・その他 (97, 98, 99)	272	205	17	267	181	16	1.9	13.3	6.3	
合計	7,412	3,296	679	6,209	2,904	372	19.4	13.5	82.5	
事業規模別	29人以下	4,530	1,977	354	3,704	1,726	175	22.3	14.5	102.3
	30~99人	1,859	881	222	1,452	705	134	28.0	25.0	65.7
	100~299人	740	322	92	683	324	39	8.3	△ 0.6	135.9
	300~499人	198	65	11	244	80	9	△ 18.9	△ 18.8	22.2
	500~999人	25	19	0	102	60	15	△ 75.5	△ 68.3	△ 100.0
	1,000人以上	60	32	0	24	9	0	150.0	255.6	

新規求職者(常用)の就業・不就業の状態別内訳

(パートを除く)

年度=月平均 前年比=%

項目 年度月別	新規求職 申込件数		在職者		離職者		定年到達者		事業主都合		自己都合		無業者	
	前年比		前年比		前年比		前年比		前年比		前年比		前年比	
28年度	3,445	-7.4	1,349	-3.3	1,862	-8.5	57	-3.4	512	-9.7	1,259	-8.2	233	-19.4
29年度	3,202	-7.1	1,295	-4.0	1,688	-9.3	55	-3.5	436	-14.8	1,168	-7.2	219	-6.0
30年度	2,983	-6.8	1,204	-7.0	1,597	-5.4	58	5.5	400	-8.3	1,115	-4.5	182	-16.9
令和元年度	2,926	-1.9	1,121	-6.9	1,619	1.4	53	-8.6	426	6.5	1,115	0.0	186	2.2
2年度	2,900	-0.9	974	-13.1	1,761	8.8	53	0.0	621	45.8	1,057	-5.2	165	-11.3
4月	3,514	-5.5	934	-12.8	2,357	-1.5	141	13.7	792	-6.4	1,397	0.4	223	-11.9
元年 5月	2,817	-12.0	989	-18.4	1,675	-7.8	61	-12.9	446	-10.3	1,145	-6.5	153	-11.0
6月	2,639	-6.0	1,054	-9.0	1,400	-5.5	25	-43.2	309	-8.6	1,039	-2.8	185	10.1
7月	3,019	9.5	1,140	2.5	1,655	11.2	48	-23.8	377	13.2	1,203	12.2	224	42.7
8月	2,614	-11.3	1,071	-12.6	1,409	-8.4	38	-20.8	294	-15.3	1,048	-7.1	134	-27.2
9月	2,997	13.7	1,109	8.2	1,632	13.9	25	-46.8	392	24.8	1,188	12.3	256	44.6
10月	3,034	-5.0	1,138	-4.9	1,719	-5.2	55	-22.5	472	10.0	1,172	-8.9	177	-3.8
11月	2,600	-1.6	1,011	-6.0	1,433	2.1	37	5.7	400	19.4	973	-3.5	156	-4.3
12月	2,258	3.8	949	3.7	1,193	4.8	43	34.4	334	18.9	797	-0.4	116	-4.9
2年 1月	3,271	0.2	1,329	-5.1	1,775	5.5	52	-1.9	466	17.7	1,234	2.6	167	-7.2
2月	3,269	-2.2	1,510	-6.7	1,528	1.3	59	-1.7	388	15.8	1,049	-3.3	231	7.9
3月	3,075	-1.3	1,214	-15.2	1,654	12.4	54	17.4	442	25.6	1,138	8.0	207	-3.3
4月	3,333	-5.2	811	-13.2	2,394	1.6	130	-7.8	907	14.5	1,322	-5.4	128	-42.6
5月	2,752	-2.3	727	-26.5	1,910	14.0	57	-6.6	705	58.1	1,118	-2.4	115	-24.8
6月	3,321	25.8	1,004	-4.7	2,122	51.6	54	116.0	797	157.9	1,235	18.9	195	5.4
7月	3,110	3.0	945	-17.1	2,015	21.8	53	10.4	882	134.0	1,049	-12.8	150	-33.0
8月	2,634	0.8	867	-19.0	1,604	13.8	34	-10.5	561	90.8	974	-7.1	163	21.6
9月	2,941	-1.9	935	-15.7	1,801	10.4	43	72.0	664	69.4	1,059	-10.9	205	-19.9
10月	2,877	-5.2	948	-16.7	1,769	2.9	53	-3.6	651	37.9	1,044	-10.9	160	-9.6
11月	2,321	-10.7	825	-18.4	1,357	-5.3	27	-27.0	418	4.5	895	-8.0	139	-10.9
12月	2,166	-4.1	822	-13.4	1,227	2.8	45	4.7	380	13.8	774	-2.9	117	0.9
3年 1月	2,950	-9.8	1,124	-15.4	1,678	-5.5	38	-26.9	548	17.6	1,057	-14.3	148	-11.4
2月	3,091	-5.4	1,351	-10.5	1,557	1.9	48	-18.6	425	9.5	1,056	0.7	183	-20.8
3月	3,303	7.4	1,329	9.5	1,700	2.8	58	7.4	508	14.9	1,106	-2.8	274	32.4
4月	3,544	6.3	893	10.1	2,396	0.1	97	-25.4	908	0.1	1,369	3.6	255	99.2

大津所	812	8.7	174	7.4	581	5.1	44	46.7	231	4.1	304	4.5	57	78.1
高島出張所	124	18.1	37	23.3	76	8.6	3	0.0	25	-13.8	46	35.3	11	120.0
長浜所	398	-1.0	106	24.7	262	-13.0	7	-58.8	111	-19.6	141	-0.7	30	87.5
彦根所	394	-3.7	116	1.8	254	-5.6	7	-58.8	88	-7.4	156	0.0	24	-7.7
東近江所	584	4.1	152	8.6	394	-2.7	15	-42.3	144	9.1	232	-4.5	38	137.5
うちハローワークプラザ	108	24.1	45	45.2	58	7.4	1	0.0	18	0.0	38	11.8	5	150.0
甲賀所	378	-2.1	94	-9.6	269	-2.2	8	-50.0	107	16.3	149	-8.0	15	114.3
草津所	854	18.1	214	21.6	560	7.5	13	-38.1	202	1.5	341	16.0	80	207.7
うち新卒応援ハローワーク	134	152.8	38	58.3	64	190.9	0		17	240.0	47	176.5	32	357.1

安定所別有効求人・

項目 年度月別	有効求人 数								有効求職者 数			
	大 津	高 島	長 浜	彦 根	東 近 江	甲 賀	草 津	滋 賀 県	大 津	高 島	長 浜	彦 根
28年度	4,876	719	2,754	4,422	4,238	2,954	5,957	25,919	4,749	787	2,304	2,628
29年度	4,989	722	2,780	4,904	4,358	3,183	6,335	27,272	4,600	722	2,043	2,476
30年度	5,198	734	2,741	4,940	4,253	3,190	6,438	27,493	4,467	729	2,075	2,482
令和 元年度	5,469	783	2,605	4,589	3,977	2,916	6,123	26,462	4,596	786	2,040	2,618
2年度	4,267	689	1,837	3,493	2,763	2,031	4,419	19,499	5,151	851	2,219	2,978
元年 4月	5,269	706	2,759	4,608	4,064	2,801	6,251	26,458	4,989	800	2,169	2,764
5月	5,277	669	2,647	4,540	3,697	2,885	5,782	25,497	4,801	763	2,150	2,678
6月	5,331	672	2,739	4,689	3,799	2,765	5,681	25,676	4,739	708	2,047	2,577
7月	5,188	710	2,742	4,597	3,843	3,021	5,911	26,012	4,645	694	2,099	2,557
8月	4,999	661	2,619	4,448	3,736	3,016	5,835	25,314	4,419	713	2,027	2,545
9月	5,085	678	2,597	4,426	3,858	3,047	5,748	25,439	4,513	763	2,059	2,536
10月	5,229	689	2,549	4,491	3,996	2,790	6,031	25,775	4,532	818	2,034	2,632
11月	5,588	722	2,657	4,587	3,924	2,627	5,932	26,037	4,450	814	2,011	2,558
12月	6,309	1,052	2,519	4,509	4,259	3,205	6,464	28,317	4,216	760	1,885	2,282
2年 1月	6,103	1,075	2,523	4,405	4,306	3,169	6,317	27,898	4,368	783	1,891	2,372
2月	5,882	958	2,578	5,021	4,431	3,081	7,201	29,152	4,654	890	2,041	2,854
3月	5,370	808	2,327	4,745	3,816	2,582	6,320	25,968	4,826	920	2,066	3,057
4月	4,416	649	1,846	4,088	3,071	2,188	4,673	20,931	4,810	958	2,128	2,902
5月	3,756	515	1,526	3,675	2,366	1,812	3,846	17,496	4,746	841	2,073	2,737
6月	3,904	526	1,410	3,056	2,344	1,691	3,805	16,736	4,976	854	2,163	2,806
7月	4,014	555	1,508	3,099	2,501	1,770	3,802	17,249	5,153	809	2,256	3,027
8月	4,282	604	1,583	3,239	2,575	1,824	3,828	17,935	5,164	804	2,302	3,033
9月	4,331	635	1,612	3,306	2,677	1,897	4,099	18,557	5,455	827	2,332	3,094
10月	4,303	674	1,684	3,444	2,680	1,912	4,344	19,041	5,553	848	2,392	3,139
11月	4,185	777	2,052	3,446	2,705	1,878	4,484	19,527	5,351	843	2,296	3,064
12月	4,268	813	2,049	3,418	2,617	2,006	4,570	19,741	4,986	783	2,126	2,785
3年 1月	4,457	810	2,269	3,575	2,860	2,334	4,759	21,064	4,958	790	2,072	2,811
2月	4,714	807	2,133	3,749	3,268	2,575	5,465	22,711	5,201	889	2,182	2,999
3月	4,579	898	2,377	3,823	3,495	2,482	5,349	23,003	5,464	961	2,309	3,344
4月	4,368	792	2,109	3,563	3,218	2,417	4,472	20,939	5,696	966	2,402	3,352

有効求職状況

(パートを含む) 年度＝月平均

				有効求人倍率 (原数値)								年度月別
東近江	甲賀	草津	滋賀県	大津	高島	長浜	彦根	東近江	甲賀	草津	滋賀県	
3,705	2,472	4,946	21,589	1.03	0.91	1.20	1.68	1.14	1.20	1.20	1.20	28年度
3,475	2,393	4,865	20,573	1.08	1.00	1.36	1.98	1.25	1.33	1.30	1.33	29年度
3,249	2,399	4,520	19,920	1.16	1.01	1.32	1.99	1.31	1.33	1.42	1.38	30年度
3,301	2,490	4,405	20,235	1.19	1.00	1.28	1.75	1.20	1.17	1.39	1.31	令和 元年度
3,787	2,738	4,883	22,607	0.83	0.81	0.83	1.17	0.73	0.74	0.90	0.86	2年度
3,419	2,527	4,776	21,444	1.06	0.88	1.27	1.67	1.19	1.11	1.31	1.23	4月
3,386	2,558	4,728	21,064	1.10	0.88	1.23	1.70	1.09	1.13	1.22	1.21	元年 5月
3,348	2,516	4,523	20,458	1.12	0.95	1.34	1.82	1.13	1.10	1.26	1.26	6月
3,229	2,489	4,402	20,115	1.12	1.02	1.31	1.80	1.19	1.21	1.34	1.29	7月
3,153	2,420	4,392	19,669	1.13	0.93	1.29	1.75	1.18	1.25	1.33	1.29	8月
3,252	2,462	4,486	20,071	1.13	0.89	1.26	1.75	1.19	1.24	1.28	1.27	9月
3,404	2,429	4,422	20,271	1.15	0.84	1.25	1.71	1.17	1.15	1.36	1.27	10月
3,330	2,464	4,245	19,872	1.26	0.89	1.32	1.79	1.18	1.07	1.40	1.31	11月
3,048	2,346	3,930	18,467	1.50	1.38	1.34	1.98	1.40	1.37	1.64	1.53	12月
3,197	2,466	4,060	19,137	1.40	1.37	1.33	1.86	1.35	1.29	1.56	1.46	2年 1月
3,362	2,560	4,332	20,693	1.26	1.08	1.26	1.76	1.32	1.20	1.66	1.41	2月
3,487	2,637	4,563	21,556	1.11	0.88	1.13	1.55	1.09	0.98	1.39	1.20	3月
3,481	2,630	4,441	21,350	0.92	0.68	0.87	1.41	0.88	0.83	1.05	0.98	4月
3,469	2,590	4,391	20,847	0.79	0.61	0.74	1.34	0.68	0.70	0.88	0.84	5月
3,588	2,693	4,666	21,746	0.78	0.62	0.65	1.09	0.65	0.63	0.82	0.77	6月
3,742	2,774	4,812	22,573	0.78	0.69	0.67	1.02	0.67	0.64	0.79	0.76	7月
3,824	2,810	5,000	22,937	0.83	0.75	0.69	1.07	0.67	0.65	0.77	0.78	8月
4,016	2,857	5,201	23,782	0.79	0.77	0.69	1.07	0.67	0.66	0.79	0.78	9月
4,039	2,904	5,234	24,109	0.77	0.79	0.70	1.10	0.66	0.66	0.83	0.79	10月
3,915	2,779	5,008	23,256	0.78	0.92	0.89	1.12	0.69	0.68	0.90	0.84	11月
3,719	2,634	4,674	21,707	0.86	1.04	0.96	1.23	0.70	0.76	0.98	0.91	12月
3,749	2,611	4,751	21,742	0.90	1.03	1.10	1.27	0.76	0.89	1.00	0.97	3年 1月
3,882	2,736	5,021	22,910	0.91	0.91	0.98	1.25	0.84	0.94	1.09	0.99	2月
4,014	2,842	5,395	24,329	0.84	0.93	1.03	1.14	0.87	0.87	0.99	0.95	3月
4,232	2,879	5,514	25,041	0.77	0.82	0.88	1.06	0.76	0.84	0.81	0.84	4月

年 齡 別 常 用 職

項目 年度月別	有効求職者数						有効求人数					
	年齢計	24歳	25～	35～	45～	55歳	年齢計	24歳	25～	35～	45～	55歳
		以下	34歳	44歳	54歳	以上		以下	34歳	44歳	54歳	以上
28年度	21,506	2,317	5,036	4,625	3,856	5,672	22,932 (22,932)	4,950 (2,742)	5,071 (5,989)	4,265 (5,061)	3,821 (3,756)	4,825 (5,384)
29年度	20,500	2,178	4,664	4,224	3,775	5,659	24,423 (24,423)	5,239 (2,922)	5,380 (6,239)	4,584 (5,208)	4,080 (4,131)	5,140 (5,923)
30年度	19,852	2,061	4,286	3,963	3,696	5,846	24,546 (24,546)	5,277 (2,950)	5,458 (6,084)	4,685 (5,170)	4,130 (4,232)	4,996 (6,110)
令和元年度	20,176	2,037	4,133	3,882	3,874	6,250	23,855 (23,855)	5,071 (2,776)	5,253 (5,596)	4,581 (4,879)	4,056 (4,278)	4,894 (6,326)
2年度	22,508	2,068	4,395	4,178	4,495	7,372	17,790 (17,790)	3,710 (1,890)	3,874 (3,995)	3,422 (3,534)	3,022 (3,323)	3,762 (5,048)
4月	21,379	2,181	4,303	4,065	3,969	6,861	23,816 (23,816)	5,075 (2,853)	5,270 (5,565)	4,601 (4,873)	4,042 (4,152)	4,828 (6,373)
元年5月	21,005	2,208	4,251	3,986	3,841	6,719	22,996 (22,996)	4,911 (2,869)	5,105 (5,442)	4,441 (4,694)	3,892 (3,923)	4,647 (6,068)
6月	20,407	2,117	4,128	3,886	3,794	6,482	22,968 (22,968)	4,939 (2,868)	5,137 (5,491)	4,426 (4,706)	3,875 (3,978)	4,591 (5,925)
7月	20,065	2,192	4,173	3,830	3,814	6,056	23,242 (23,242)	5,018 (2,999)	5,211 (5,633)	4,489 (4,750)	3,918 (4,087)	4,606 (5,773)
8月	19,616	2,080	4,218	3,753	3,688	5,877	22,771 (22,771)	4,914 (2,818)	5,103 (5,662)	4,378 (4,635)	3,847 (3,968)	4,529 (5,688)
9月	20,023	2,054	4,364	3,959	3,763	5,883	23,009 (23,009)	4,954 (2,760)	5,135 (5,787)	4,415 (4,826)	3,889 (3,993)	4,616 (5,643)
10月	20,220	2,029	4,366	3,997	3,893	5,935	23,343 (23,343)	4,995 (2,750)	5,193 (5,838)	4,496 (4,909)	3,961 (4,178)	4,698 (5,668)
11月	19,820	2,007	4,136	3,905	3,886	5,886	23,589 (23,589)	5,020 (2,771)	5,205 (5,659)	4,539 (4,937)	4,013 (4,297)	4,812 (5,925)
12月	18,414	1,861	3,730	3,584	3,661	5,578	25,556 (25,556)	5,388 (2,882)	5,554 (5,796)	4,874 (5,195)	4,365 (4,715)	5,375 (6,968)
2年1月	19,070	1,833	3,817	3,677	3,785	5,958	25,053 (25,053)	5,245 (2,666)	5,403 (5,581)	4,776 (5,067)	4,299 (4,626)	5,330 (7,113)
2月	20,616	1,880	3,988	3,930	4,112	6,706	26,290 (26,290)	5,471 (2,630)	5,627 (5,628)	5,004 (5,271)	4,516 (4,942)	5,672 (7,819)
3月	21,471	2,000	4,118	4,013	4,286	7,054	23,628 (23,628)	4,927 (2,452)	5,089 (5,071)	4,528 (4,688)	4,055 (4,473)	5,029 (6,944)
4月	21,256	2,036	4,085	3,728	4,101	7,306	19,225 (19,225)	4,031 (2,110)	4,189 (4,231)	3,680 (3,601)	3,260 (3,484)	4,065 (5,799)
5月	20,744	2,003	4,043	3,554	3,997	7,147	16,302 (16,302)	3,398 (1,815)	3,544 (3,647)	3,125 (2,977)	2,760 (2,939)	3,475 (4,924)
6月	21,632	2,016	4,248	3,955	4,234	7,179	15,520 (15,520)	3,257 (1,700)	3,399 (3,545)	2,981 (3,037)	2,630 (2,841)	3,253 (4,397)
7月	22,466	2,099	4,469	4,225	4,408	7,265	15,885 (15,885)	3,339 (1,711)	3,486 (3,627)	3,055 (3,176)	2,685 (2,890)	3,320 (4,481)
8月	22,830	2,163	4,568	4,333	4,440	7,326	16,659 (16,659)	3,449 (1,768)	3,620 (3,759)	3,196 (3,345)	2,832 (3,011)	3,562 (4,776)
9月	23,683	2,190	4,800	4,534	4,700	7,459	17,245 (17,245)	3,560 (1,791)	3,726 (3,935)	3,306 (3,486)	2,937 (3,190)	3,716 (4,843)
10月	24,015	2,133	4,824	4,543	4,773	7,742	17,671 (17,671)	3,648 (1,795)	3,812 (4,048)	3,387 (3,547)	3,017 (3,286)	3,807 (4,995)
11月	23,162	2,122	4,619	4,343	4,647	7,431	17,866 (17,866)	3,697 (1,885)	3,868 (4,077)	3,424 (3,560)	3,044 (3,342)	3,833 (5,002)
12月	21,612	1,924	4,213	4,036	4,401	7,038	17,497 (17,497)	3,661 (1,843)	3,835 (3,987)	3,381 (3,522)	2,986 (3,339)	3,634 (4,806)
3年1月	21,652	1,973	4,215	4,037	4,428	6,999	18,631 (18,631)	3,906 (1,999)	4,082 (4,229)	3,609 (3,759)	3,172 (3,571)	3,862 (5,073)
2月	22,812	1,987	4,244	4,315	4,762	7,504	20,231 (20,231)	4,227 (2,078)	4,402 (4,399)	3,909 (4,151)	3,441 (3,956)	4,252 (5,647)
3月	24,221	2,167	4,409	4,529	5,054	8,062	20,756 (20,756)	4,352 (2,209)	4,524 (4,450)	4,008 (4,242)	3,504 (4,028)	4,368 (5,827)
4月	24,933	2,236	4,541	4,439	4,935	8,782	18,988 (18,988)	3,999 (2,127)	4,195 (4,222)	3,685 (3,764)	3,186 (3,484)	3,923 (5,391)

*有効求人数、有効求人倍率の上段は「求人数均等配分方式」、下段()は「就職機会積み上げ方式」。

業 紹 介 状 況

(パートを含む) 年度=月平均

就 職 件 数						有 効 求 人 倍 率						年度月別
年齢計	24歳	25～	35～	45～	55歳	年齢計	24歳	25～	35～	45～	55歳	
	以下	34歳	44歳	54歳	以上		以下	34歳	44歳	54歳	以上	
1,795	217	408	445	348	377	1.07 (1.07)	2.14 (1.18)	1.01 (1.19)	0.92 (1.09)	0.99 (0.97)	0.85 (0.95)	28年度
1,740	199	382	416	357	386	1.19 (1.19)	2.41 (1.34)	1.15 (1.34)	1.09 (1.23)	1.08 (1.09)	0.91 (1.05)	29年度
1,640	178	340	365	353	404	1.24 (1.24)	2.56 (1.43)	1.27 (1.42)	1.18 (1.30)	1.12 (1.15)	0.85 (1.05)	30年度
1,517	155	296	325	331	410	1.18 (1.18)	2.49 (1.36)	1.27 (1.35)	1.18 (1.26)	1.05 (1.10)	0.78 (1.01)	令和元年度
1,361	124	253	287	309	388	0.79 (0.79)	1.79 (0.91)	0.88 (0.91)	0.82 (0.85)	0.67 (0.74)	0.51 (0.68)	2年度
1,837	247	339	347	418	486	1.11 (1.11)	2.33 (1.31)	1.22 (1.29)	1.13 (1.20)	1.02 (1.05)	0.70 (0.93)	4月
1,646	177	334	394	334	407	1.09 (1.09)	2.22 (1.30)	1.20 (1.28)	1.11 (1.18)	1.01 (1.02)	0.69 (0.90)	元年5月
1,566	188	280	320	364	414	1.13 (1.13)	2.33 (1.35)	1.24 (1.33)	1.14 (1.21)	1.02 (1.05)	0.71 (0.91)	6月
1,432	160	292	305	307	368	1.16 (1.16)	2.29 (1.37)	1.25 (1.35)	1.17 (1.24)	1.03 (1.07)	0.76 (0.95)	7月
1,236	132	267	268	251	318	1.16 (1.16)	2.36 (1.35)	1.21 (1.34)	1.17 (1.24)	1.04 (1.08)	0.77 (0.97)	8月
1,511	160	297	360	306	388	1.15 (1.15)	2.41 (1.34)	1.18 (1.33)	1.12 (1.22)	1.03 (1.06)	0.78 (0.96)	9月
1,569	153	319	330	355	412	1.15 (1.15)	2.46 (1.36)	1.19 (1.34)	1.12 (1.23)	1.02 (1.07)	0.79 (0.96)	10月
1,441	139	310	309	296	387	1.19 (1.19)	2.50 (1.38)	1.26 (1.37)	1.16 (1.26)	1.03 (1.11)	0.82 (1.01)	11月
1,180	128	246	242	261	303	1.39 (1.39)	2.90 (1.55)	1.49 (1.55)	1.36 (1.45)	1.19 (1.29)	0.96 (1.25)	12月
1,000	91	189	244	241	235	1.31 (1.31)	2.86 (1.45)	1.42 (1.46)	1.30 (1.38)	1.14 (1.22)	0.89 (1.19)	2年1月
1,476	121	285	307	310	453	1.28 (1.28)	2.91 (1.40)	1.41 (1.41)	1.27 (1.34)	1.10 (1.20)	0.85 (1.17)	2月
2,311	165	390	476	528	752	1.10 (1.10)	2.46 (1.23)	1.24 (1.23)	1.13 (1.17)	0.95 (1.04)	0.71 (0.98)	3月
1,526	164	287	297	318	460	0.90 (0.90)	1.98 (1.04)	1.03 (1.04)	0.99 (0.97)	0.79 (0.85)	0.56 (0.79)	4月
1,041	116	202	192	249	282	0.79 (0.79)	1.70 (0.91)	0.88 (0.90)	0.88 (0.84)	0.69 (0.74)	0.49 (0.69)	5月
1,310	127	265	258	307	353	0.72 (0.72)	1.62 (0.84)	0.80 (0.83)	0.75 (0.77)	0.62 (0.67)	0.45 (0.61)	6月
1,338	118	263	293	307	357	0.71 (0.71)	1.59 (0.82)	0.78 (0.81)	0.72 (0.75)	0.61 (0.66)	0.46 (0.62)	7月
1,244	111	236	246	243	408	0.73 (0.73)	1.59 (0.82)	0.79 (0.82)	0.74 (0.77)	0.64 (0.68)	0.49 (0.65)	8月
1,476	158	286	324	323	385	0.73 (0.73)	1.63 (0.82)	0.78 (0.82)	0.73 (0.77)	0.62 (0.68)	0.50 (0.65)	9月
1,441	115	284	307	303	432	0.74 (0.74)	1.71 (0.84)	0.79 (0.84)	0.75 (0.78)	0.63 (0.69)	0.49 (0.65)	10月
1,307	112	248	300	285	362	0.77 (0.77)	1.74 (0.89)	0.84 (0.88)	0.79 (0.82)	0.66 (0.72)	0.52 (0.67)	11月
1,079	115	220	224	237	283	0.81 (0.81)	1.90 (0.96)	0.91 (0.95)	0.84 (0.87)	0.68 (0.76)	0.52 (0.68)	12月
953	87	180	209	239	238	0.86 (0.86)	1.98 (1.01)	0.97 (1.00)	0.89 (0.93)	0.72 (0.81)	0.55 (0.72)	3年1月
1,389	119	240	292	335	403	0.89 (0.89)	2.13 (1.05)	1.04 (1.04)	0.91 (0.96)	0.72 (0.83)	0.57 (0.75)	2月
2,236	151	328	505	557	695	0.86 (0.86)	2.01 (1.02)	1.03 (1.01)	0.88 (0.94)	0.69 (0.80)	0.54 (0.72)	3月
1,702	177	324	316	414	471	0.76 (0.76)	1.79 (0.95)	0.92 (0.93)	0.83 (0.85)	0.65 (0.71)	0.45 (0.61)	4月

中高年齢者求職

項目 年度月別	新規求職申込件数					有効求職者数				
	(1) 45歳以上		(2) (1)のうち 55歳以上		中高比 (%)	(1) 45歳以上		(2) (1)のうち 55歳以上		中高比 (%)
	前年比	前年比	前年比	前年比						
28年度	2,241	-1.5	1,307	-1.1	41.6	9,562	-0.4	5,693	-0.4	44.3
29年度	2,217	-1.1	1,304	-0.2	43.7	9,467	-1.0	5,678	-0.3	46.0
30年度	2,245	1.3	1,350	3.5	46.4	9,572	1.1	5,863	3.3	48.1
令和元年度	2,341	4.3	1,431	6.0	48.9	10,154	6.1	6,265	6.9	50.2
2年度	2,474	5.7	1,526	6.6	51.5	11,918	17.4	7,404	18.2	52.7
4月	3,222	-3.9	2,201	-1.3	52.5	10,860	0.6	6,872	2.4	50.6
元年 5月	2,283	-5.4	1,380	-1.7	47.4	10,591	0.2	6,727	2.0	50.3
6月	2,031	-1.2	1,179	-1.3	46.3	10,302	1.4	6,488	2.4	50.4
7月	2,205	20.0	1,320	21.0	47.2	9,896	6.3	6,063	7.2	49.2
8月	1,891	-5.0	1,132	-2.7	45.6	9,592	5.9	5,889	6.7	48.8
9月	2,198	19.8	1,283	20.1	44.1	9,673	7.8	5,899	7.6	48.2
10月	2,367	-1.4	1,384	-5.3	47.8	9,856	4.6	5,953	3.0	48.6
11月	1,985	3.1	1,163	7.3	48.5	9,800	7.1	5,901	6.2	49.3
12月	1,745	15.9	1,049	22.7	49.7	9,267	7.5	5,594	8.0	50.2
2年 1月	2,710	13.3	1,684	18.8	50.4	9,778	11.4	5,979	13.4	51.1
2月	2,928	8.2	1,823	7.2	54.3	10,856	12.3	6,732	14.1	52.5
3月	2,530	0.4	1,574	3.2	50.4	11,380	9.8	7,081	11.2	52.8
4月	3,093	-4.0	2,094	-4.9	55.9	11,452	5.5	7,336	6.8	53.6
5月	2,410	5.6	1,536	11.3	53.9	11,195	5.7	7,180	6.7	53.7
6月	2,586	27.3	1,516	28.6	47.7	11,474	11.4	7,218	11.3	52.8
7月	2,587	17.3	1,627	23.3	51.2	11,726	18.5	7,302	20.4	51.9
8月	2,132	12.7	1,307	15.5	49.5	11,815	23.2	7,363	25.0	51.5
9月	2,412	9.7	1,454	13.3	47.8	12,200	26.1	7,484	26.9	51.3
10月	2,506	5.9	1,567	13.2	51.5	12,556	27.4	7,768	30.5	52.1
11月	1,856	-6.5	1,091	-6.2	49.8	12,124	23.7	7,461	26.4	52.1
12月	1,709	-2.1	1,022	-2.6	50.5	11,490	24.0	7,068	26.3	52.9
3年 1月	2,421	-10.7	1,478	-12.2	50.5	11,480	17.4	7,028	17.5	52.8
2月	2,908	-0.7	1,752	-3.9	54.5	12,322	13.5	7,536	11.9	53.8
3月	3,069	21.3	1,870	18.8	53.4	13,177	15.8	8,099	14.4	54.2
4月	3,747	21.1	2,627	25.5	57.2	13,779	20.3	8,823	20.3	55.0

大津所	908	25.8	683	36.9	61.0	3,333	21.3	2,184	25.3	58.5
高島出張所	163	6.5	121	5.2	64.7	578	4.5	398	4.2	59.8
長浜所	417	13.0	286	15.3	59.3	1,324	15.9	883	15.1	55.1
彦根所	437	17.5	309	26.1	55.5	1,799	14.1	1,142	14.5	53.7
東近江所	669	36.0	487	44.1	57.7	2,333	26.4	1,559	27.7	55.1
うちハローワークプラザ	89	61.8	58	81.3	49.7	377	30.0	258	42.5	57.1
甲賀所	381	7.0	267	8.5	57.7	1,605	12.7	1,039	9.5	55.7
草津所	772	22.7	474	17.6	51.3	2,807	29.8	1,618	26.7	50.9
うち新卒応援ハローワーク	29	1350.0	13		19.0	85	672.7	17	1600.0	19.3

就 職 状 況

(パートを含む) 年度=月平均 前年比=%

紹 介 件 数					就 職 件 数					年度月別
(1) 45歳以上		(2) (1)のうち 55歳以上		中高比 (%)	(1) 45歳以上		(2) (1)のうち 55歳以上		中高比 (%)	
前年比		前年比			前年比		前年比			
3,139	-4.2	1,628	-4.0	43.4	837	3.0	442	6.5	41.6	28年度
3,026	-3.6	1,629	0.1	46.1	842	0.6	443	0.2	43.6	29年度
2,896	-4.3	1,577	-3.2	48.9	863	2.5	469	5.9	47.3	30年度
2,886	-0.3	1,628	3.2	51.1	834	-3.4	467	-0.4	49.9	令和元年度
2,974	3.0	1,668	2.5	55.1	777	-6.8	433	-7.3	51.9	2年度
2,829	-12.2	1,553	-11.4	51.2	1,002	-2.6	547	-2.1	49.9	4月
2,649	-8.6	1,475	-0.3	49.3	822	-14.2	449	-6.7	45.7	元年 5月
2,591	-5.1	1,424	1.6	48.7	879	-1.3	483	2.1	50.6	6月
2,600	12.1	1,406	17.4	49.2	779	-0.9	434	3.8	48.4	7月
2,257	-9.6	1,285	-1.0	47.9	664	-2.8	381	8.9	48.0	8月
2,791	6.5	1,581	15.3	46.0	785	-0.8	443	1.8	47.3	9月
2,979	1.3	1,587	2.1	48.7	852	0.8	463	7.9	49.6	10月
2,493	-6.8	1,377	-4.7	48.1	755	-6.6	427	-4.3	48.7	11月
2,001	8.6	1,018	2.8	50.7	661	-9.9	367	-7.3	49.2	12月
2,695	1.8	1,469	3.7	52.3	572	-6.5	289	-15.0	50.0	2年 1月
4,624	5.2	2,825	4.8	59.7	847	-2.4	510	3.7	52.3	2月
4,122	4.2	2,538	9.5	56.5	1,384	2.4	814	0.5	55.6	3月
2,463	-12.9	1,433	-7.7	53.3	847	-15.5	501	-8.4	51.4	4月
2,335	-11.9	1,325	-10.2	55.6	586	-28.7	309	-31.2	51.6	5月
3,087	19.1	1,670	17.3	53.5	734	-16.5	394	-18.4	51.2	6月
2,944	13.2	1,682	19.6	53.1	733	-5.9	390	-10.1	50.0	7月
2,533	12.2	1,426	11.0	53.4	705	6.2	434	13.9	52.8	8月
3,016	8.1	1,663	5.2	53.6	764	-2.7	412	-7.0	48.4	9月
2,866	-3.8	1,587	0.0	53.4	830	-2.6	480	3.7	52.3	10月
2,452	-1.6	1,323	-3.9	55.5	721	-4.5	400	-6.3	50.2	11月
2,064	3.1	1,141	12.1	52.6	625	-5.4	348	-5.2	49.9	12月
2,632	-2.3	1,399	-4.8	54.3	581	1.6	296	2.4	51.7	3年 1月
4,726	2.2	2,756	-2.4	60.1	829	-2.1	456	-10.6	53.7	2月
4,573	10.9	2,609	2.8	58.6	1,372	-0.9	777	-4.5	56.4	3月
3,230	31.1	1,835	28.1	55.0	967	14.2	527	5.2	52.4	4月

839	26.4	522	25.5	61.4	204	5.7	120	-6.3	60.4	大 津 所
108	58.8	69	68.3	59.0	38	-28.3	24	-31.4	52.1	高 島 出 張 所
371	50.2	193	35.9	52.8	131	54.1	75	56.3	50.8	長 浜 所
408	14.3	218	4.3	52.1	177	-0.6	91	-15.0	47.2	彦 根 所
434	54.4	246	55.7	52.2	152	28.8	80	15.9	53.0	東 近 江 所
119	50.6	81	113.2	55.3	40	25.0	23	91.7	65.6	うちハローワークプラザ
341	27.2	218	42.5	55.4	103	45.1	60	42.9	56.9	甲 賀 所
729	26.1	369	17.5	52.5	162	8.7	77	6.9	48.5	草 津 所
19		0		19.6	2		0		10.0	うち新卒応援ハローワーク

パートタイム職業紹介状況

年度=月平均 前年比=%

項目 年度月別	新規求職 申込件数		月間有効 求職者数		紹介件数		就職件数		新規求人数		月間有効 求人数		充足数		有効求人 倍率 (原数値)
		前年比		前年比		前年比		前年比		前年比		前年比		前年比	
28年度	1,929	-2.2	7,991	-1.4	2,384	-3.1	858	2.9	4,318	1.1	11,791	3.1	800	2.0	1.48
29年度	1,863	-3.4	7,849	-1.8	2,274	-4.6	841	-2.0	4,509	4.4	12,276	4.1	781	-2.4	1.56
30年度	1,844	-1.0	7,900	0.6	2,139	-5.9	812	-3.4	4,431	-1.7	12,293	0.1	752	-3.7	1.56
令和元年度	1,860	0.9	8,212	3.9	2,279	6.5	804	-1.0	4,537	2.4	12,422	1.0	757	0.7	1.51
2年度	1,900	2.2	9,003	9.6	2,464	8.1	818	1.7	3,423	-24.6	9,158	-26.3	783	3.4	1.02
4月	2,614	-8.2	8,802	-0.5	2,089	-19.3	975	-6.9	4,226	2.9	12,137	-3.8	914	-7.1	1.38
元年 5月	1,997	-5.3	8,778	-0.6	2,161	-11.2	845	-14.1	3,732	-15.5	11,603	-6.4	787	-12.6	1.32
6月	1,741	5.7	8,673	2.3	1,962	-2.7	821	-6.8	4,483	-1.2	11,701	-3.4	752	-7.5	1.35
7月	1,641	12.9	8,136	7.8	1,843	10.6	758	9.4	4,375	13.3	11,715	0.0	700	10.8	1.44
8月	1,529	-2.6	7,829	6.8	1,728	-5.2	627	0.5	3,466	-8.3	11,381	1.1	588	1.7	1.45
9月	1,982	19.2	8,033	7.0	2,354	17.4	765	4.5	4,160	-6.9	11,378	-0.3	727	8.5	1.42
10月	1,913	-9.1	8,264	2.4	2,233	0.6	821	-0.7	4,598	-3.4	11,606	-5.7	759	-2.9	1.40
11月	1,485	-3.1	8,057	3.8	1,873	-6.8	717	-5.2	4,122	4.6	11,948	-2.4	656	-4.8	1.48
12月	1,250	13.0	7,351	3.5	1,433	8.8	589	-15.7	6,098	52.3	13,827	18.4	564	-3.3	1.88
2年 1月	2,104	8.1	7,618	7.0	2,217	19.6	523	-8.1	4,723	-12.2	13,805	10.4	478	-7.5	1.81
2月	2,120	-1.3	8,298	6.4	3,973	32.7	799	4.3	5,980	17.1	14,904	8.9	770	3.9	1.80
3月	1,944	-2.9	8,707	3.8	3,480	26.7	1,412	21.1	4,479	-7.0	13,058	-3.8	1,393	23.3	1.50
4月	2,191	-16.2	8,581	-2.5	1,986	-4.9	913	-6.4	2,904	-31.3	10,170	-16.2	854	-6.6	1.19
5月	1,708	-14.5	8,298	-5.5	1,796	-16.9	582	-31.1	2,537	-32.0	8,182	-29.5	540	-31.4	0.99
6月	2,092	20.2	8,594	-0.9	2,541	29.5	789	-3.9	3,233	-27.9	7,646	-34.7	742	-1.3	0.89
7月	1,941	18.3	8,815	8.3	2,373	28.8	774	2.1	3,426	-21.7	8,150	-30.4	769	9.9	0.92
8月	1,659	8.5	8,976	14.7	2,165	25.3	755	20.4	3,428	-1.1	8,703	-23.5	750	27.6	0.97
9月	2,098	5.9	9,394	16.9	2,575	9.4	886	15.8	3,251	-21.9	8,895	-21.8	870	19.7	0.95
10月	1,983	3.7	9,620	16.4	2,392	7.1	920	12.1	3,310	-28.0	8,863	-23.6	850	12.0	0.92
11月	1,402	-5.6	9,289	15.3	1,843	-1.6	718	0.1	3,601	-12.6	9,042	-24.3	686	4.6	0.97
12月	1,212	-3.0	8,591	16.9	1,545	7.8	643	9.2	3,014	-50.6	9,018	-34.8	610	8.2	1.05
3年 1月	1,837	-12.7	8,551	12.2	2,086	-5.9	530	1.3	3,876	-17.9	9,634	-30.2	484	1.3	1.13
2月	2,241	5.7	9,282	11.9	4,281	7.8	824	3.1	4,554	-23.8	10,745	-27.9	786	2.1	1.16
3月	2,431	25.1	10,049	15.4	3,988	14.6	1,479	4.7	3,942	-12.0	10,850	-16.9	1,456	4.5	1.08
4月	3,006	37.2	10,699	24.7	2,850	43.5	1,044	14.3	3,296	13.5	9,339	-8.2	986	15.5	0.87

大津所	675	39.5	2,369	27.4	715	31.7	204	3.6	816	25.3	2,062	-2.3	189	-0.5	0.87
高島出張所	128	-5.9	501	14.6	109	53.5	48	-23.8	119	32.2	425	14.6	46	-4.2	0.85
長浜所	304	27.2	1,009	26.3	315	45.8	140	20.7	383	36.3	958	-0.5	130	26.2	0.95
彦根所	393	48.3	1,562	24.9	406	52.1	214	18.2	622	-26.0	1,788	-22.1	210	20.0	1.14
東近江所	574	49.9	1,884	29.0	400	54.4	164	21.5	396	26.1	1,313	2.2	135	26.2	0.70
うちハローワークプラザ	70	66.7	261	35.2	100	35.1	37	27.6	-	-	-	-	-	-	-
甲賀所	281	22.7	1,174	14.2	260	54.8	102	47.8	336	53.4	873	-1.1	101	77.2	0.74
草津所	651	43.1	2,200	26.1	645	39.6	172	13.2	624	22.6	1,920	-15.2	175	0.6	0.87
うち新卒応援ハローワーク	19	280.0	54	68.8	14	55.6	5	400.0	-	-	-	-	-	-	-

雇用保険適用状況

前年比=%

項目 年度月別	適用事業所関係						被保険者関係(一般+高年齢+特例)							
	設置		廃止		月末適用事業所数		資格取得者数		資格喪失者数			被保険者数		
	前年比	前年比	前年比	前年比	前年比	前年比	前年比	前年比	前年比	前年比	前年比	前年比	前年比	
28年度	959	10.9	726	-25.2	20,182	1.3	70,955	5.3	61,794	-0.4	3,791	0.3	373,671	2.8
29年度	949	-1.0	682	-6.1	20,469	1.4	73,793	4.0	64,122	3.8	3,015	-20.5	384,844	3.0
30年度	825	-13.1	593	-13.0	20,723	1.2	73,744	-0.1	66,605	3.9	3,343	10.9	391,853	1.8
令和元年度	765	-7.3	597	0.7	20,921	1.0	69,931	-5.2	65,529	-1.6	3,482	4.2	396,790	1.3
2年度	977	27.7	682	14.2	21,264	1.6	62,619	-10.5	64,787	-1.1	4,714	35.4	394,566	-0.6
4月	90	-18.9	92	17.9	20,720	1.0	11,537	-6.9	11,840	0.0	589	-2.0	391,698	1.7
元年 5月	85	-14.1	56	-12.5	20,763	1.1	10,165	2.5	5,568	2.5	191	-19.4	396,333	1.7
6月	81	24.6	29	3.6	20,813	1.1	6,092	7.6	4,595	-2.3	164	-18.4	397,985	1.9
7月	65	-11.0	49	36.1	20,832	1.1	5,655	5.5	5,206	-0.2	368	70.4	398,397	2.0
8月	50	-16.7	42	20.0	20,842	1.0	4,521	-11.9	4,746	-7.8	251	-28.1	398,343	2.0
9月	58	5.5	171	-1.7	20,730	1.0	4,666	2.2	4,714	-0.7	196	-31.9	398,334	2.1
10月	71	-12.3	25	19.0	20,778	0.9	5,779	-9.4	5,618	-10.9	276	-35.2	398,501	2.0
11月	52	-14.8	31	29.2	20,801	0.8	4,567	-15.5	4,314	-4.0	387	131.7	398,674	1.8
12月	48	17.1	16	-61.0	20,838	1.0	4,430	-0.7	4,011	-0.3	169	-2.9	399,013	1.8
2年 1月	49	-7.5	18	-30.8	20,869	1.0	3,983	-9.9	5,402	-1.1	299	59.9	397,598	1.7
2月	62	-3.1	20	-33.3	20,914	1.1	3,920	-17.2	4,246	-5.2	279	57.6	397,407	1.6
3月	54	-12.9	48	33.3	20,921	1.0	4,616	-13.0	5,269	10.8	313	-2.2	396,790	1.3
4月	126	40.0	87	-5.4	20,971	1.2	11,911	3.2	11,975	1.1	814	38.2	396,374	1.2
5月	119	40.0	54	-3.6	21,040	1.3	8,178	-19.5	5,779	3.8	531	178.0	398,945	0.7
6月	98	21.0	33	13.8	21,111	1.4	5,120	-16.0	4,935	7.4	479	192.1	399,263	0.3
7月	86	32.3	55	12.2	21,144	1.5	4,102	-27.5	5,241	0.7	754	104.9	398,144	-0.1
8月	81	62.0	35	-16.7	21,191	1.7	3,846	-14.9	3,994	-15.8	303	20.7	397,577	-0.2
9月	73	25.9	257	50.3	21,010	1.4	3,914	-16.1	4,249	-9.9	429	118.9	397,513	-0.2
10月	70	-1.4	17	-32.0	21,064	1.4	4,870	-15.7	7,338	30.6	276	0.0	394,906	-0.9
11月	59	13.5	16	-48.4	21,111	1.5	3,948	-13.6	3,892	-9.8	223	-42.4	394,930	-0.9
12月	66	37.5	30	87.5	21,149	1.5	4,114	-7.1	3,608	-10.0	189	11.8	395,703	-0.8
3年 1月	63	28.6	29	61.1	21,183	1.5	3,806	-4.4	4,880	-9.7	257	-14.0	394,591	-0.8
2月	56	-9.7	19	-5.0	21,231	1.5	4,134	5.5	3,867	-8.9	120	-57.0	394,897	-0.6
3月	80	48.1	50	4.2	21,264	1.6	4,676	1.3	5,029	-4.6	339	8.3	394,566	-0.6
4月	120	-4.8	82	-5.7	21,307	1.6	11,259	-5.5	11,058	-7.7	672	-17.4	395,218	-0.3

大津所	21	-40.0	15	36.4	4,500	1.0	2,349	-1.1	2,435	-14.9	132	-55.7	74,456	-2.4
高島出張所	4	0.0	7	0.0	889	3.9	260	6.1	318	23.3	28	-3.4	8,936	-0.2
長浜所	21	50.0	11	37.5	2,551	1.9	1,158	10.6	1,091	5.3	110	-16.0	39,968	0.6
彦根所	8	-52.9	8	-27.3	2,645	1.8	1,413	0.1	1,362	2.9	99	47.8	59,022	-0.5
東近江所	24	41.2	18	20.0	3,522	1.2	1,966	-3.2	1,574	-14.8	54	-14.3	63,026	-0.6
甲賀所	9	-25.0	8	-60.0	2,228	0.4	1,246	-7.4	955	-24.1	43	-62.9	44,724	0.6
草津所	33	22.2	15	0.0	4,972	2.3	2,867	-17.1	3,323	-2.0	206	87.3	105,086	0.9

雇 用 保 険 給 付

項目 年度月別	基本手当								高齢者給付金	
	受給資格決定件数		初回受給者数		受給者実人員 (月平均)		支給金額(千円)		受給者数	
		前年比		前年比		前年比		前年比		前年比
28年度	16,446	-4.1	13,281	-7.5	4,849	-6.9	7,107,234	-7.2	2,601	4.1
29年度	15,353	-6.6	12,389	-6.7	4,525	-6.7	6,669,933	-6.2	2,710	4.2
30年度	15,055	-1.9	11,954	-3.5	4,334	-4.2	6,415,872	-3.8	3,072	13.4
令和元年度	15,278	1.5	12,271	2.7	4,446	2.6	6,653,763	3.7	3,192	3.9
2年度	17,680	15.7	15,416	25.6	5,772	29.8	10,185,252	53.1	4,272	33.8
4月	1,881	-1.0	1,099	42.9	4,113	11.2	479,096	15.8	501	-11.0
元年5月	1,740	-2.1	1,474	-18.6	4,635	-0.1	565,438	-3.7	516	1.0
6月	1,159	-2.4	1,014	8.9	4,612	4.2	536,236	3.1	248	-0.8
7月	1,192	-0.1	1,160	13.3	4,961	5.4	632,809	12.8	264	15.8
8月	1,062	-2.7	965	-16.3	4,711	-1.8	597,873	-4.5	214	18.9
9月	1,209	12.9	839	-0.2	4,551	-0.3	547,255	-1.7	189	1.1
10月	1,404	-4.4	1,158	14.4	4,575	-1.2	625,091	3.3	236	2.2
11月	1,190	10.5	857	-14.1	4,214	-2.6	519,369	-7.7	225	23.6
12月	906	11.0	918	22.7	4,280	4.3	499,953	6.3	161	15.8
2年1月	1,281	5.1	968	-3.5	4,317	0.2	599,276	1.3	243	8.5
2月	1,107	-2.9	1,016	14.4	4,205	5.9	503,374	8.8	205	14.5
3月	1,147	3.0	803	3.5	4,175	8.9	547,993	19.4	190	-4.0
4月	1,858	-1.2	1,018	-7.4	4,014	-2.4	521,202	8.8	490	-2.2
5月	2,015	15.8	1,693	14.9	4,770	2.9	567,627	0.4	608	17.8
6月	1,979	70.8	1,509	48.8	5,583	21.1	730,505	36.2	455	83.5
7月	1,754	47.1	1,806	55.7	6,374	28.5	896,575	41.7	393	48.9
8月	1,357	27.8	1,464	51.7	6,678	41.8	942,590	57.7	285	33.2
9月	1,508	24.7	1,329	58.4	6,702	47.3	1,101,280	101.2	289	52.9
10月	1,578	12.4	1,379	19.1	6,641	45.2	1,049,528	67.9	396	67.8
11月	1,128	-5.2	1,011	18.0	6,224	47.7	953,159	83.5	328	45.8
12月	918	1.3	1,060	15.5	5,846	36.6	991,693	98.4	225	39.8
3年1月	1,252	-2.3	961	-0.7	5,571	29.0	849,964	41.8	256	5.3
2月	1,102	-0.5	1,086	6.9	5,450	29.6	747,846	48.6	271	32.2
3月	1,231	7.3	1,100	37.0	5,411	29.6	833,283	52.1	276	45.3
4月	1,962	5.6	1,316	29.3	5,242	30.6	728,122	39.7	697	42.2

大 津 所	440	-6.8	267	4.3	1,275	28.8	185,713	40.7	146	32.7
高 島 出 張 所	70	7.7	49	58.1	156	2.0	17,057	-5.5	37	76.2
長 浜 所	211	-9.4	171	16.3	583	25.6	75,015	36.2	70	94.4
彦 根 所	227	-3.8	145	36.8	615	41.7	89,858	53.4	76	28.8
東 近 江 所	311	-9.6	211	33.5	864	34.4	113,037	36.7	178	57.5
甲 賀 所	210	1.0	145	51.0	542	24.3	75,530	32.2	70	18.6
草 津 所	496	63.2	328	46.4	1,207	35.0	171,911	46.0	120	30.4

*雇用保険受給者の紹介・就職状況：附属施設の取扱件数はそれぞれ本所に含める。

*受給資格決定件数は、令和2年1月以降、各ハローワーク計は労働局計に必ずしも一致しない。

*初回受給者数・受給者実人員は基本手当基本分。

関 係 状 況

再就職促進給付						雇用保険受給者の紹介・就職状況						年度月別
再就職手当受給者数		就業促進定着手当受給者数		常用就職支度金受給者数		紹介件数			就職件数			
前年比	前年比	前年比	前年比	うちパート	前年比	うちパート	前年比					
4,292	0.4	1,364	-18.0	47	6.8	16,825	4,293	-6.8	4,984	1,683	1.5	28年度
4,331	0.9	1,087	-20.3	27	-42.6	14,637	3,993	-13.0	4,731	1,623	-5.1	29年度
4,480	3.4	1,171	7.7	38	40.7	13,468	3,702	-8.0	4,601	1,566	-2.7	30年度
4,511	0.7	1,250	6.7	38	0.0	12,871	3,954	-4.4	4,273	1,625	-7.1	令和元年度
4,603	2.0	1,340	7.2	43	13.2	14,006	4,928	8.8	4,198	1,767	-1.8	2年度
332	15.7	101	60.3	5	150.0	949	294	-12.0	345	140	-11.1	4月
411	-18.6	118	1.7	5	-58.3	1,026	296	-11.7	384	142	-5.2	元年5月
430	-11.3	106	3.9	4	100.0	1,082	283	-5.9	396	119	3.1	6月
424	14.6	98	27.3	4	100.0	1,154	321	16.2	396	145	3.9	7月
436	21.4	83	3.8	7	75.0	951	278	-13.6	332	128	-5.1	8月
290	-3.3	79	38.6	3	50.0	1,190	346	0.6	365	131	-7.4	9月
427	10.9	109	6.9	1		1,175	294	-11.5	388	139	-11.6	10月
394	-13.8	144	-12.2	2	-50.0	1,096	318	-10.5	345	131	-18.1	11月
392	10.1	106	-10.9	0	-100.0	874	288	2.7	338	135	-8.4	12月
256	-9.5	89	-2.2	1	-50.0	980	335	-1.9	241	94	-14.8	2年1月
384	11.0	106	5.0	4	0.0	1,250	466	-0.3	325	129	-3.6	2月
335	-3.5	111	12.1	2		1,144	435	-0.1	418	192	-7.1	3月
349	5.1	86	-14.9	3	-40.0	806	285	-15.1	306	142	-11.3	4月
333	-19.0	121	2.5	4	-20.0	796	253	-22.4	255	102	-33.6	5月
409	-4.9	87	-17.9	2	-50.0	1,267	454	17.1	340	141	-14.1	6月
373	-12.0	92	-6.1	4	0.0	1,268	413	9.9	401	163	1.3	7月
458	5.0	70	-15.7	2	-71.4	1,057	360	11.1	309	136	-6.9	8月
429	47.9	121	53.2	5	66.7	1,362	464	14.5	383	166	4.9	9月
492	15.2	151	38.5	5	400.0	1,369	459	16.5	425	186	9.5	10月
421	6.9	121	-16.0	3	50.0	1,083	350	-1.2	396	144	14.8	11月
411	4.8	109	2.8	4		1,067	338	22.1	314	120	-7.1	12月
313	22.3	117	31.5	7	600.0	1,076	366	9.8	306	131	27.0	3年1月
302	-21.4	103	-2.8	4	0.0	1,438	654	15.0	349	140	7.4	2月
313	-6.6	162	45.9	0	-100.0	1,417	532	23.9	414	196	-1.0	3月
358	2.6	114	32.6	4	33.3	1,128	439	40.0	356	159	16.3	4月

85	10.4	21	0.0	0		280	104	48.1	71	31	20.3	大津所
9	0.0	2	0.0	0		24	15	84.6	11	8	57.1	高島出張所
43	2.4	14	7.7	0		122	53	52.5	46	23	24.3	長浜所
29	-53.2	13	44.4	2		162	60	40.9	73	29	21.7	彦根所
58	-21.6	25	56.3	0		189	79	80.0	55	25	-1.8	東近江所
32	-44.8	13	8.3	1	0.0	104	42	15.6	38	20	46.2	甲賀所
102	277.8	26	100.0	1		247	86	15.4	62	23	1.6	草津所

【参考指標】

受理地別有効求人倍率と就業地別有効求人倍率の比較(パートを含む)

r=修正値

項目 年度月別	原 数 値					季 節 調 整 値				
	受理地別 有効求人倍率 (公表値)		就業地別 有効求人倍率 (参考値)		就業地 受理地 差	受理地別 有効求人倍率 (公表値)		就業地別 有効求人倍率 (参考値)		就業地 受理地 差
	前年差(p)	前年差(p)	前月差(p)	前月差(p)						
28年度	1.20	0.12	1.42	0.17	0.22	-	-	-	-	-
29年度	1.33	0.13	1.60	0.18	0.27	-	-	-	-	-
30年度	1.38	0.05	1.69	0.09	0.31	-	-	-	-	-
令和元年度	1.31	-0.07	1.59	-0.10	0.28	-	-	-	-	-
2年度	0.86	-0.45	1.04	-0.55	0.18	-	-	-	-	-
4月	1.23	-0.01	1.52	-0.01	0.29	1.37	0.00	1.69	0.03	0.32
元年5月	1.21	-0.03	1.50	-0.02	0.29	1.36	-0.01	1.70	0.01	0.34
6月	1.26	-0.02	1.53	-0.03	0.27	1.36	0.00	1.72	0.02	0.36
7月	1.29	-0.04	1.59	-0.04	0.30	1.35	-0.01	1.70	-0.02	0.35
8月	1.29	-0.05	1.57	-0.11	0.28	1.32	-0.03	1.64	-0.06	0.32
9月	1.27	-0.08	1.55	-0.13	0.28	1.30	-0.02	1.60	-0.04	0.30
10月	1.27	-0.09	1.55	-0.13	0.28	1.30	0.00	1.57	-0.03	0.27
11月	1.31	-0.12	1.59	-0.16	0.28	1.28	-0.02	1.53	-0.04	0.25
12月	1.53	0.05	1.84	0.02	0.31	1.38	0.10	1.63	0.10	0.25
2年1月	1.46	-0.11	1.73	-0.17	0.27	1.30	-0.08	1.47	-0.16	0.17
2月	1.41	-0.14	1.66	-0.21	0.25	1.28	-0.02	1.43	-0.04	0.15
3月	1.20	-0.22	1.45	-0.28	0.25	1.15	-0.13	1.38	-0.05	0.23
4月	0.98	-0.25	1.20	-0.32	0.22	1.07	-0.08	1.34	-0.04	0.27
5月	0.84	-0.37	1.02	-0.48	0.18	0.93	-0.14	1.17	-0.17	0.24
6月	0.77	-0.49	0.94	-0.59	0.17	0.83	-0.10	1.08	-0.09	0.25
7月	0.76	-0.53	0.94	-0.65	0.18	0.81	-0.02	1.02	-0.06	0.21
8月	0.78	-0.51	0.94	-0.63	0.16	0.80	-0.01	0.98	-0.04	0.18
9月	0.78	-0.49	0.94	-0.61	0.16	0.80	0.00	0.98	0.00	0.18
10月	0.79	-0.48	0.96	-0.59	0.17	0.80	0.00	0.97	-0.01	0.17
11月	0.84	-0.47	1.01	-0.58	0.17	0.82	0.02	0.97	0.00	0.15
12月	0.91	-0.62	1.09	-0.75	0.18	0.83	0.01	0.96	-0.01	0.13
3年1月	0.97	-0.49	1.16	-0.57	0.19	0.86	0.03	0.97	0.01	0.11
2月	0.99	-0.42	1.18	-0.48	0.19	0.90	0.04	1.01	0.04	0.11
3月	0.95	-0.25	1.12	-0.33	0.17	0.90	0.00	1.07	0.06	0.17
4月	0.84	-0.14	1.01	-0.19	0.17	0.91	0.01	1.13	0.06	0.22

*季節求人については受理所を就業地とみなしている。

*就業地として複数の市区町村が挙げられている求人については、求人数を該当の市区町村に割り当てることにより集計している。