

令和3年2月
職業安定業務月報
(最近の雇用失業情勢)

有効求人倍率は、前月に比べ0.04ポイント上昇

有効求人倍率 0.90倍 (原数値 0.99倍)

新規求人倍率 1.56倍 (原数値 1.66倍)

業務統計主要項目	1頁
最近の雇用失業情勢	2頁
求人・求職等状況	4頁
常用職業紹介状況	6頁
産業別新規求人の状況	8頁
産業別・規模別新規求人数	10頁
新規求職者(常用)の就業・不就業の状態別内訳	11頁
安定所別有効求人・有効求職状況	12頁
年齢別常用職業紹介状況	14頁
中高年齢者求職・就職状況	16頁
パートタイム職業紹介状況	18頁
雇用保険適用状況	19頁
雇用保険給付関係状況	20頁
受理地別・就業地別有効求人倍率の比較	22頁

滋賀労働局 職業安定部

業 務 統 計 主 要 項 目

		3年2月	前年同月	比(差)	前月	比(差)	
① 有効求人倍率(倍)	季節調整値	0.90	1.28	-	0.86	※以外 0.04	
	原数値	0.99	1.41	※以外 △0.42	0.97	-	
② 新規求人倍率(倍)	季節調整値	1.56	1.83	-	1.53	※以外 0.03	
	原数値	1.66	1.99	※以外 △0.33	1.76	-	
③ 有効求人数(人)	一般	11,966	14,248	△16.0%	11,430	-	
	パート	10,745	14,904	△27.9%	9,634	-	
	計	22,711	29,152	△22.1%	21,064	-	
	季節調整値	20,598	26,492	-	20,316	1.4%	
④ 有効求職者数(人)	一般	13,628	12,395	9.9%	13,191	-	
	パート	9,282	8,298	11.9%	8,551	-	
	計	22,910	20,693	10.7%	21,742	-	
	季節調整値	22,762	20,693	-	23,551	△3.4%	
⑤ 新規求人数(人)	一般	4,300	4,739	△9.3%	4,534	-	
	パート	4,554	5,980	△23.8%	3,876	-	
	計	8,854	10,719	△17.4%	8,410	-	
	季節調整値	7,029	8,809	-	7,045	△0.2%	
⑥ 新規求職者数(人)	一般	3,096	3,276	△5.5%	2,955	-	
	パート	2,241	2,120	5.7%	1,837	-	
	計	5,337	5,396	△1.1%	4,792	-	
	季節調整値	4,508	4,805	-	4,592	△1.8%	
⑦ 就職件数(件)	一般	721	820	△12.1%	594		
	パート	824	799	3.1%	530		
	計	1,545	1,619	△4.6%	1,124		
中高年齢者	⑧ 新規求職者数(人)	45歳以上	2,908	2,928	△0.7%	2,421	
		55歳以上	1,752	1,823	△3.9%	1,478	
	⑨ 有効求職者数(人)	45歳以上	12,322	10,856	13.5%	11,480	
		55歳以上	7,536	6,732	11.9%	7,028	
⑩ 就職件数(件)	45歳以上	829	847	△2.1%	581		
	55歳以上	456	510	△10.6%	296		
雇用保険	⑪ 受給資格決定件数(件)	1,367	1,301	5.1%	1,547		
	⑫ 受給者実人員(人)	5,723	4,412	29.7%	5,832		

最近の雇用失業情勢

令和3年3月「月例経済報告」

景気は、新型コロナウイルス感染症の影響により、依然として厳しい状況にあるなか、持ち直しの動きが続いているものの、一部に弱さがみられる。

先行きについては、緊急事態宣言の解除後も感染拡大の防止策を講じつつ、社会経済活動のレベルを引き上げていくなかで、各種政策の効果や海外経済の改善もあって、持ち直していくことが期待される。ただし、感染症の動向が内外経済に与える影響に十分注意する必要がある。また、金融資本市場の変動等の影響を注視する必要がある。

雇用情勢は、感染症の影響により、弱い動きとなっているなかで、雇用者数等の動きに底堅さもみられる。

全国の雇用失業情勢（令和3年2月）

- ・ 令和3年2月の完全失業率（季節調整値）は2.9%と前月と同水準。
（男は3.1%、女は2.8%）
- ・ 令和3年2月の有効求人倍率（季節調整値）は1.09倍で、前月より0.01ポイント低下。
- ・ 完全失業者数（原数値）は194万人と前年同月差35万人増加。
（季節調整値は203万人と前月と同水準）

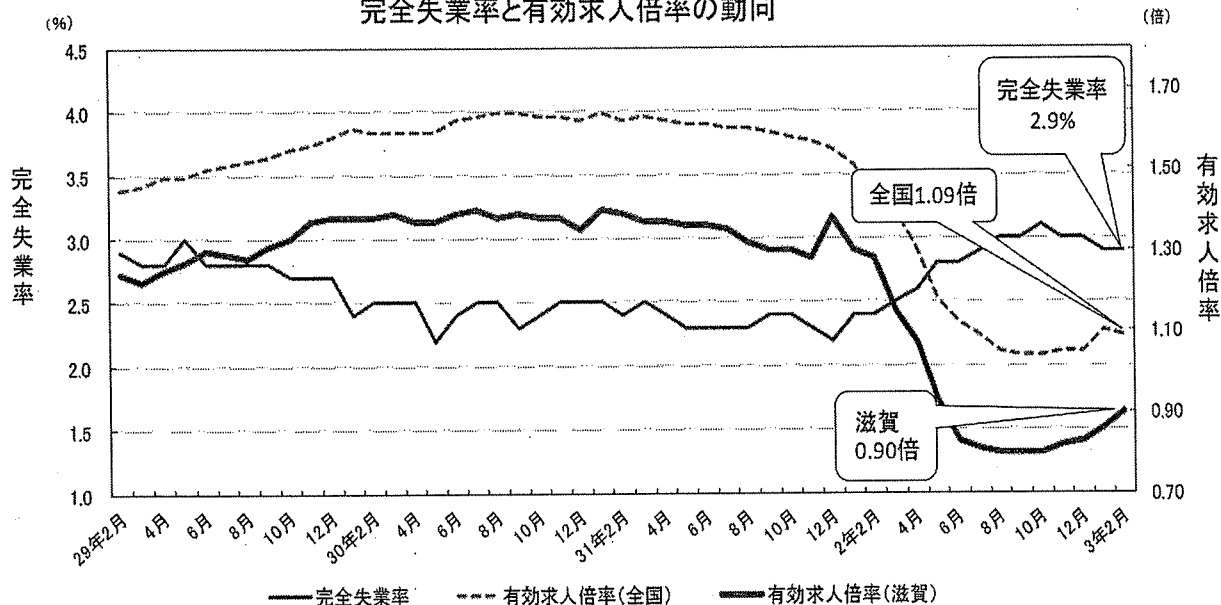
理由別（季調値）にみると、「非自発的理由」による離職者は66万人で、このうち「勤め先都合」による離職者は45万人。「自発的理由」による離職者は71万人となった。

年齢階層別完全失業率	男性	女性
15～24	5.2	4.2
25～34	3.8	4.1
35～44	2.6	2.3
45～54	2.6	2.4
55～64	2.8	2.1
65～	2.4	1.4

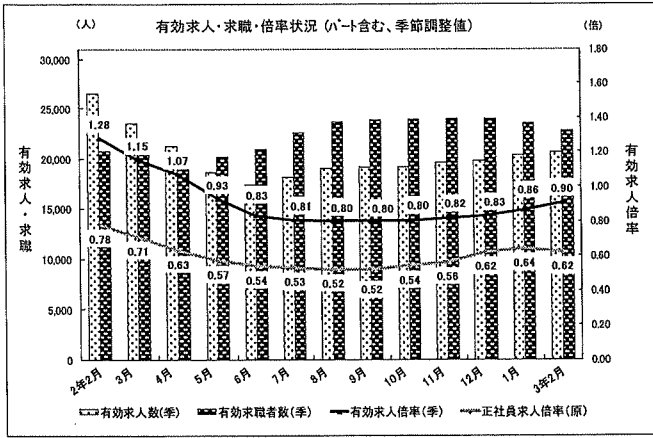
	完全失業率(%) (令和2年10～12月)	有効求人倍率(季) 3年2月(倍)		
北海道	3.3	0.86		
東北	2.9	1.15		
南関東	3.1	0.99		
北関東・甲信	2.5	1.16	滋賀	0.90
北陸	2.6	1.28	京都	0.98
東海	2.5	1.10	大阪	1.16
近畿	3.1	1.06	兵庫	0.94
中国	3.1	1.29	奈良	1.10
四国	2.7	1.21	和歌山	1.00
九州	3.0	1.09		
全国	2.9	1.09		

* 完全失業率は原数値、有効求人倍率は季節調整値

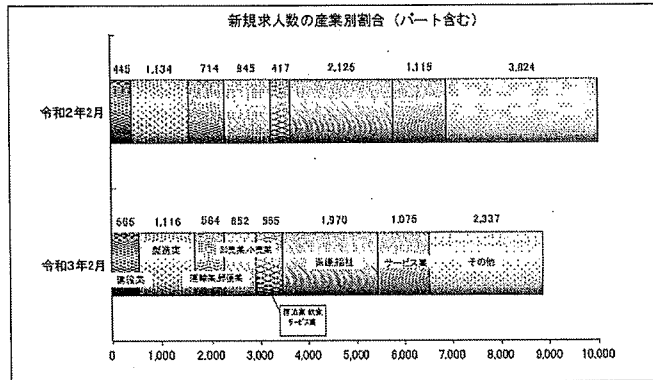
完全失業率と有効求人倍率の動向



滋賀の雇用失業情勢（令和3年2月）

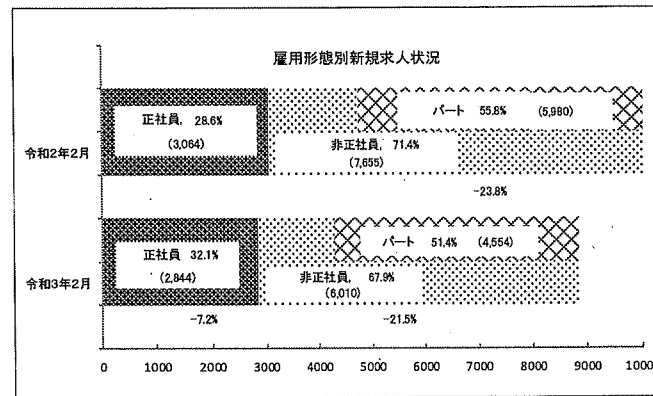


- 有効求人倍率（季節調整値）は、前月を0.04ポイント上回り0.90倍となった。
- 正社員有効求人倍率（原数値）は、前年同月を0.16ポイント下回り0.62倍となった。
- 有効求人数（季節調整値）は、20,598人で前月比1.4%増となった。
原数値では、前年同月比22.1%減と14か月連続で減少となった。
- 有効求職者数（季節調整値）は、22,762人で前月比3.4%減となった。
原数値では、前年同月比10.7%増と9か月連続で増加となった。
- 新規求人倍率（季節調整値）は、前月を0.03ポイント上回り1.56倍となった。

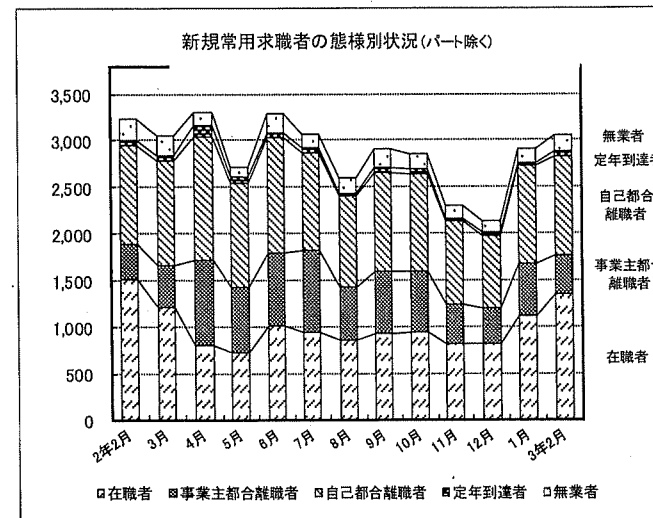


新規求人の状況

新規求人数（原数値）は、8,854人で前年同月比17.4%減となった。
季節調整値では、前月比0.2%減と3か月連続の減少となった。建設業で27.0%、宿泊業、飲食サービス業で33.1%の増加となったが、製造業で1.6%、情報通信業で32.9%、運輸業、郵便業で18.2%、卸売業、小売業で31.0%、学術研究、専門・技術サービス業で30.0%、生活関連サービス業、娯楽業で53.6%、教育、学習支援業で35.4%、医療、福祉で7.3%、サービス業で3.6%の減少となった。



製造業の新規求人数（原数値）を主要業種別に前年同月と比較すると、窯業・土石で9.8%、輸送用機器で218.9%の増加となったが、食料品・たばこで同数、繊維工業で15.7%、印刷で55.9%、金属製品で3.0%、汎用機器で41.2%、電子部品・デバイス・電子回路で9.0%、電気機器で12.6%の減少となった。
2月の新規求人数を雇用形態別に前年同月と比較すると、正社員求人は7.2%の減少、非正社員求人は21.5%の減少となった。非正社員求人のうちパート求人は23.8%の減少となった。



正社員求人が全体の新規求人に占める割合をみると、前年同月より3.5ポイント上昇し、32.1%となった。

新規求職者等の状況

新規求職申込件数（原数値）は、5,337人で、前年同月比1.1%減となった。
常用ベース（パートを除く）新規求職者は、3,091人で前年同月比5.4%の減少となった。
常用求職者数を態様別に前年同月と比較すると、在職者（10.5%減）、定年到達者（18.6%減）、事業主都合離職者（9.5%増）、自己都合離職者（0.7%増）、無業者（20.8%減）となった。

求 人 ・ 求 職

項目 年度月別	新規求人数		新規求職申込件数		新規求人倍率		有効求人数		有効求職者数		有効 滋賀県 原数値	
	前年比	前年比	前年比	前年比	原数値	季調値	前年比	前年比	前年比	前年比	原数値	
											ハローワーク	ハローワーク除く
27年度	9,118	4.3	5,700	-3.8	1.60		24,401	5.3	22,659	-4.1	1.08	0.89
28年度	9,499	4.2	5,383	-5.6	1.76		25,919	6.2	21,589	-4.7	1.20	1.04
29年度	9,920	4.4	5,072	-5.8	1.96		27,272	5.2	20,573	-4.7	1.33	1.18
30年度	9,804	-1.2	4,834	-4.7	2.03		27,493	0.8	19,920	-3.2	1.38	1.26
令和元年度	9,414	-4.0	4,790	-0.9	1.97		26,462	-3.8	20,235	1.6	1.31	1.17
2月	11,260	-6.8	5,493	-4.7	2.05	1.95	30,738	-1.6	19,843	-1.5	1.55	1.42
3月	9,592	-10.9	5,126	-8.6	1.87	1.96	29,860	-4.5	20,958	-2.7	1.42	1.30
4月	9,537	3.8	6,135	-6.7	1.55	2.12	26,458	-3.8	21,444	-3.0	1.23	1.13
元年 5月	8,504	-11.3	4,816	-9.4	1.77	2.01	25,497	-5.3	21,064	-2.8	1.21	1.13
6月	9,318	-2.6	4,383	-1.8	2.13	2.10	25,676	-3.3	20,458	-1.4	1.26	1.19
7月	9,798	12.5	4,667	10.7	2.10	2.13	26,012	0.3	20,115	3.4	1.29	1.19
8月	7,973	-12.9	4,147	-8.3	1.92	1.91	25,314	-1.5	19,669	2.8	1.29	1.18
9月	8,840	-5.7	4,980	15.6	1.78	1.81	25,439	-1.8	20,071	4.9	1.27	1.17
10月	10,149	-2.3	4,952	-6.7	2.05	1.98	25,775	-5.8	20,271	0.9	1.27	1.18
11月	8,803	-9.6	4,090	-2.2	2.15	1.78	26,037	-6.1	19,872	2.2	1.31	1.19
12月	11,030	27.7	3,513	6.9	3.14	2.47	28,317	5.7	18,467	2.1	1.53	1.30
2年 1月	9,868	-20.6	5,381	3.2	1.83	1.67	27,898	-3.6	19,137	4.1	1.46	1.22
2月	10,719	-4.8	5,396	-1.8	1.99	1.83	29,152	-5.2	20,693	4.3	1.41	1.15
3月	8,428	-12.1	5,023	-2.0	1.68	1.76	25,968	-13.0	21,556	2.9	1.20	1.00
4月	6,209	-34.9	5,534	-9.8	1.12	1.53	20,931	-20.9	21,350	-0.4	0.98	0.84
5月	5,514	-35.2	4,470	-7.2	1.23	1.41	17,496	-31.4	20,847	-1.0	0.84	0.74
6月	6,726	-27.8	5,421	23.7	1.24	1.31	16,736	-34.8	21,746	6.3	0.77	0.69
7月	6,884	-29.7	5,055	8.3	1.36	1.36	17,249	-33.7	22,573	12.2	0.76	0.66
8月	6,632	-16.8	4,303	3.8	1.54	1.53	17,935	-29.1	22,937	16.6	0.78	0.66
9月	6,815	-22.9	5,048	1.4	1.35	1.42	18,557	-27.1	23,782	18.5	0.78	0.67
10月	7,230	-28.8	4,862	-1.8	1.49	1.48	19,041	-26.1	24,109	18.9	0.79	0.70
11月	7,390	-16.1	3,728	-8.9	1.98	1.62	19,527	-25.0	23,256	17.0	0.84	0.75
12月	6,672	-39.5	3,387	-3.6	1.97	1.57	19,741	-30.3	21,707	17.5	0.91	0.82
3年 1月	8,410	-14.8	4,792	-10.9	1.76	1.53	21,064	-24.5	21,742	13.6	0.97	0.87
2月	8,854	-17.4	5,337	-1.1	1.66	1.56	22,711	-22.1	22,910	10.7	0.99	0.88

大津所	1,734	-23.3	1,173	-0.2	1.48		4,714	-19.9	5,201	11.8	0.91	0.76
高島出張所	292	9.0	234	-5.3	1.25		807	-15.8	889	-0.1	0.91	0.74
長浜所	787	-17.6	530	-7.3	1.48		2,133	-17.3	2,182	6.9	0.98	0.92
彦根所	1,538	-21.2	683	-22.2	2.25		3,749	-25.3	2,999	5.1	1.25	1.03
東近江所	1,310	-4.0	918	7.1	1.43		3,268	-26.2	3,882	15.5	0.84	0.82
うちハローワークプラザ	-		230	9.0	-		-		648	10.8	-	-
甲賀所	897	-2.2	559	-2.6	1.60		2,575	-16.4	2,736	6.9	0.94	0.90
草津所	2,296	-23.4	1,240	13.4	1.85		5,465	-24.1	5,021	15.9	1.09	0.94
うち新卒応援ハローワーク	-		98	8.9	-		-		376	14.6	-	-

*受給資格決定件数・受給者実人員は、一般＋高年齢求職者＋特例。

*受給資格決定件数は、令和2年1月以降、各ハローワーク計は労働局計に必ずしも一致しない。

等 状 況

(パートを含む)

年度=月平均 前年比=% r=修正値

求人倍率		完全失業者数 (全国)		紹介件数		就職件数		充足数		受給資格決定件数		受給者実人員		年度月別
全国		実数 万人	完全 失業率 (率)	前年比	前年比	前年比	前年比	前年比	前年比	前年比	前年比	前年比	前年比	
季節調整値	パート含む													
1.23		222	3.4	7,931	-7.5	2,051	-2.2	1,902	-3.2	1,641	-2.9	5,418	-5.0	27年度
1.39		208	3.1	7,236	-8.8	2,011	-2.0	1,853	-2.6	1,591	-3.0	5,068	-6.5	28年度
1.54		190	2.8	6,569	-9.2	1,929	-4.1	1,786	-3.6	1,510	-5.1	4,753	-6.2	29年度
1.62		166	2.4	5,927	-9.8	1,825	-5.4	1,673	-6.3	1,512	0.1	4,591	-3.4	30年度
1.55		162	2.4	5,644	-4.8	1,671	-8.4	1,554	-7.1	1,554	2.8	4,713	2.7	令和元年度
1.39	1.62	156	2.4	7,923	-9.6	1,778	-7.5	1,708	-4.8	1,306	-0.7	4,155	0.8	2月
1.37	1.63	174	2.5	7,284	-15.1	2,572	-12.5	2,439	-14.9	1,295	-1.1	4,031	-0.9	3月
1.37	1.62	176	2.4	5,527	-17.5	2,010	-9.9	1,845	-10.0	2,493	-2.2	4,614	8.2	4月
1.36	1.61	165	2.3	5,369	-14.4	1,798	-13.2	1,678	-9.7	2,220	-2.1	5,151	0.0	元年 5月
1.36	1.61	162	2.3	5,319	-7.3	1,737	-8.8	1,588	-9.9	1,389	-1.6	4,863	4.0	6月
1.35	1.60	156	2.3	5,282	3.1	1,610	-3.6	1,486	-2.2	1,461	3.8	5,225	5.9	7月
1.32	1.60	157	2.3	4,716	-11.7	1,382	-9.8	1,299	-7.3	1,238	-1.4	4,925	-1.1	8月
1.30	1.59	168	2.4	6,061	10.5	1,658	-2.4	1,568	2.0	1,411	13.2	4,740	-0.3	9月
1.30	1.58	164	2.4	6,118	0.3	1,719	-6.5	1,563	-8.4	1,688	-3.0	4,811	-1.0	10月
1.28	1.57	151	2.3	5,184	-6.2	1,549	-10.6	1,390	-10.3	1,407	13.7	4,442	-1.5	11月
1.38	1.55	145	2.2	3,946	-1.7	1,343	-12.5	1,243	-5.9	1,080	11.8	4,447	4.7	12月
1.30	1.51	159	2.4	5,156	-8.1	1,143	-14.2	1,044	-14.9	1,563	6.6	4,565	0.6	2年 1月
1.28	1.45	159	2.4	7,749	-2.2	1,619	-8.9	1,554	-9.0	1,301	-0.4	4,412	6.2	2月
1.15	1.40	176	2.5	7,296	0.2	2,487	-3.3	2,385	-2.2	1,393	7.6	4,365	8.3	3月
1.07	1.30	189	2.6	4,625	-16.3	1,649	-18.0	1,538	-16.6	2,459	-1.4	4,505	-2.4	4月
0.93	1.18	198	2.8	4,196	-21.8	1,136	-36.8	1,042	-37.9	2,554	15.0	5,378	4.4	5月
0.83	1.12	195	2.8	5,771	8.5	1,433	-17.5	1,318	-17.0	2,394	72.4	6,041	24.2	6月
0.81	1.09	197	2.9	5,547	5.0	1,467	-8.9	1,379	-7.2	2,115	44.8	6,767	29.5	7月
0.80	1.05	206	3.0	4,746	0.6	1,336	-3.3	1,285	-1.1	1,620	30.9	6,963	41.4	8月
0.80	1.04	210	3.0	5,628	-7.1	1,579	-4.8	1,500	-4.3	1,815	28.6	6,991	47.5	9月
0.80	1.04	215	3.1	5,370	-12.2	1,586	-7.7	1,438	-8.0	2,006	18.8	7,038	46.3	10月
0.82	1.05	195	3.0	4,419	-14.8	1,436	-7.3	1,332	-4.2	1,411	0.3	6,554	47.5	11月
0.83	1.05	194	3.0	3,927	-0.5	1,253	-6.7	1,147	-7.7	1,143	5.8	6,072	36.5	12月
0.86	1.10	197	2.9	4,851	-5.9	1,124	-1.7	1,028	-1.5	1,547	-1.0	5,832	27.8	3年 1月
0.90	1.09	194	2.9	7,861	1.4	1,545	-4.6	1,444	-7.1	1,367	5.1	5,723	29.7	2月

2,148	11.6	305	-4.4	291	-7.0	357	13.0	1,457	36.8	大津所
259	2.8	66	-13.2	58	-12.1	33	-42.1	161	-8.0	高島出張所
744	-12.3	175	-19.4	177	-3.8	136	11.5	632	23.4	長浜所
950	-26.0	254	8.1	252	-2.3	159	4.6	686	45.0	彦根所
1,073	11.4	268	0.0	225	0.0	234	4.9	921	29.2	東近江所
282	2.9	50	-33.3	-	-	-	-	-	-	うちハローワークプラザ
749	17.6	163	-14.2	142	-12.3	170	8.3	572	20.2	甲賀所
1,938	5.3	314	0.0	299	-13.6	282	2.2	1,294	29.7	草津所
114	-15.6	15	-34.8	-	-	-	-	-	-	うち新卒応援ハローワーク

常 用 職 業

項目		常用（パートタイムを除く）											
		月間有効求職者数		新規求職申込件数		月間有効求人数		新規求人数		就職件数		充足数	
		①	前年比	②	前年比	③	前年比	④	前年比	⑤	前年比	⑥	前年比
年度月別													
27年度	14,525	-4.6	3,719	-4.0	11,865	0.5	4,427	0.3	1,133	-1.7	1,037	-2.7	
28年度	13,566	-6.6	3,445	-7.4	12,901	8.7	4,726	6.8	1,076	-5.0	978	-5.7	
29年度	12,696	-6.4	3,202	-7.1	13,848	7.3	5,002	5.8	1,018	-5.4	938	-4.1	
30年度	11,990	-5.6	2,983	-6.8	14,020	1.2	4,941	-1.2	949	-6.8	858	-8.5	
令和元年度	12,002	0.1	2,926	-1.9	13,102	-6.5	4,553	-7.9	818	-13.8	750	-12.6	
2月	12,016	-4.2	3,341	-5.3	15,617	-1.3	5,693	-5.4	948	-11.5	897	-11.5	
3月	12,548	-5.3	3,117	-9.9	14,932	-3.4	4,397	-15.2	1,310	-11.7	1,217	-15.5	
4月	12,616	-4.6	3,514	-5.5	13,269	-4.0	4,949	6.2	972	-11.1	873	-11.9	
元年 5月	12,264	-4.3	2,817	-12.0	12,903	-4.6	4,445	-7.2	884	-13.5	828	-7.4	
6月	11,767	-3.9	2,639	-6.0	12,957	-3.3	4,447	-5.5	862	-11.0	782	-12.5	
7月	11,957	0.8	3,019	9.5	13,284	1.0	5,042	14.1	801	-12.6	735	-10.8	
8月	11,820	0.4	2,614	-11.3	12,904	-3.6	4,158	-16.7	711	-17.1	668	-13.9	
9月	12,022	3.7	2,997	13.7	13,114	-2.0	4,384	-3.4	844	-8.6	792	-3.9	
10月	11,991	0.1	3,034	-5.0	13,297	-4.4	5,248	1.6	860	-10.5	770	-12.2	
11月	11,795	1.4	2,600	-1.6	13,260	-7.4	4,420	-18.1	803	-12.5	711	-10.5	
12月	11,096	1.3	2,258	3.8	13,574	-1.6	4,546	11.3	699	-9.1	628	-5.7	
2年 1月	11,500	2.3	3,271	0.2	13,182	-12.1	4,815	-25.3	563	-18.9	506	-21.7	
2月	12,372	3.0	3,269	-2.2	13,358	-14.5	4,460	-21.7	789	-16.8	750	-16.4	
3月	12,824	2.2	3,075	-1.3	12,116	-18.9	3,724	-15.3	1,033	-21.1	951	-21.9	
4月	12,743	1.0	3,333	-5.2	10,230	-22.9	3,223	-34.9	711	-26.9	663	-24.1	
5月	12,516	2.1	2,752	-2.3	8,952	-30.6	2,856	-35.7	526	-40.5	477	-42.4	
6月	13,120	11.5	3,321	25.8	8,823	-31.9	3,388	-23.8	610	-29.2	545	-30.3	
7月	13,727	14.8	3,110	3.0	8,823	-33.6	3,341	-33.7	661	-17.5	583	-20.7	
8月	13,926	17.8	2,634	0.8	8,940	-30.7	3,100	-25.4	554	-22.1	508	-24.0	
9月	14,351	19.4	2,941	-1.9	9,305	-29.0	3,403	-22.4	667	-21.0	610	-23.0	
10月	14,458	20.6	2,877	-5.2	9,744	-26.7	3,721	-29.1	635	-26.2	560	-27.3	
11月	13,938	18.2	2,321	-10.7	10,005	-24.5	3,605	-18.4	679	-15.4	609	-14.3	
12月	13,086	17.9	2,166	-4.1	10,110	-25.5	3,359	-26.1	573	-18.0	507	-19.3	
3年 1月	13,162	14.5	2,950	-9.8	10,714	-18.7	4,245	-11.8	541	-3.9	494	-2.4	
2月	13,598	9.9	3,091	-5.4	11,208	-16.1	4,044	-9.3	691	-12.4	629	-16.1	

大津所	3,119	9.7	706	0.9	2,218	-18.2	740	-16.3	128	-5.2	103	-14.2
高島出張所	459	-9.6	118	-22.4	333	7.1	90	40.6	22	-21.4	19	-17.4
長浜所	1,271	2.2	295	-13.7	1,063	-10.4	361	-6.7	76	-35.0	83	-13.5
彦根所	1,690	3.6	365	-28.8	1,677	-25.3	610	-33.3	94	-30.9	79	-48.0
東近江所	2,302	18.1	543	5.2	1,787	-20.2	707	8.9	127	0.0	115	-3.4
うちハローワークプラザ	399	7.8	138	961.5	-	-	-	22	-26.7	-	-	-
甲賀所	1,692	6.5	368	-2.4	1,431	-12.3	481	-4.0	91	-9.9	73	-15.1
草津所	3,065	17.4	696	4.0	2,699	-11.0	1,055	-0.6	153	5.5	157	1.9
うち新卒応援ハローワーク	335	15.9	90	13.9	-	-	-	10	-50.0	-	-	-

紹 介 状 況

年度=月平均

正 社 員														年度月別
有効求人倍率 ③/①	新規求人倍率 ④/②	就職率 ⑤/②×100	充足率 ⑥/④×100	月間有効求人数		新規求人数		就職件数		充足数		有効求人倍率 ⑦/①	充足率 ⑩/⑧×100	
				⑦	前年比	⑧	前年比	⑨	前年比	⑩	前年比			
0.82	1.19	30.5	23.4	8,441	5.9	3,047	6.0	768	0.0	683	-1.3	0.58	22.4	27年度
0.95	1.37	31.2	20.7	9,122	8.1	3,257	6.9	753	-2.0	668	-2.2	0.67	20.5	28年度
1.09	1.56	31.8	18.8	9,940	9.0	3,526	8.3	728	-3.3	654	-2.1	0.78	18.5	29年度
1.17	1.66	31.8	17.4	10,359	4.2	3,584	1.6	688	-5.5	611	-6.6	0.86	17.0	30年度
1.09	1.56	28.0	16.5	10,093	-2.6	3,464	-3.3	604	-12.2	545	-10.8	0.84	15.7	令和元年度
1.30	1.70	28.4	15.8	10,768	5.2	3,441	-3.1	636	-7.6	591	-5.3	0.90	17.2	2月
1.19	1.41	42.0	27.7	10,681	2.2	3,215	-12.3	802	-1.8	704	-6.1	0.85	21.9	3月
1.05	1.41	27.7	17.6	10,127	-0.2	3,880	12.1	681	-10.7	611	-11.3	0.80	15.7	4月
1.05	1.58	31.4	18.6	10,019	-0.1	3,337	-4.0	645	-12.0	604	-4.3	0.82	18.1	元年5月
1.10	1.69	32.7	17.6	10,193	0.4	3,546	-2.6	644	-11.9	582	-13.0	0.87	16.4	6月
1.11	1.67	26.5	14.6	10,482	4.8	4,052	20.2	621	-8.7	558	-7.6	0.88	13.8	7月
1.09	1.59	27.2	16.1	10,253	1.1	3,157	-13.2	578	-13.3	538	-8.0	0.87	17.0	8月
1.09	1.46	28.2	18.1	10,440	4.5	3,495	2.5	612	-7.4	558	-2.8	0.87	16.0	9月
1.11	1.73	28.3	14.7	10,527	0.5	4,164	7.0	648	-10.1	582	-10.7	0.88	14.0	10月
1.12	1.70	30.9	16.1	10,392	-3.3	3,216	-17.9	603	-16.9	521	-17.0	0.88	16.2	11月
1.22	2.01	31.0	13.8	10,329	0.0	3,361	8.2	567	-5.5	510	-1.2	0.93	15.2	12月
1.15	1.47	17.2	10.5	9,696	-10.4	3,435	-22.8	472	-11.8	420	-14.8	0.84	12.2	2年1月
1.08	1.36	24.1	16.8	9,605	-10.8	3,064	-11.0	534	-16.0	496	-16.1	0.78	16.2	2月
0.94	1.21	33.6	25.5	9,055	-15.2	2,862	-11.0	641	-20.1	561	-20.3	0.71	19.6	3月
0.80	0.97	21.3	20.6	7,978	-21.2	2,559	-34.0	502	-26.3	469	-23.2	0.63	18.3	4月
0.72	1.04	19.1	16.7	7,101	-29.1	2,238	-32.9	391	-39.4	357	-40.9	0.57	16.0	5月
0.67	1.02	18.4	16.1	7,069	-30.6	2,719	-23.3	467	-27.5	415	-28.7	0.54	15.3	6月
0.64	1.07	21.3	17.4	7,251	-30.8	2,741	-32.4	513	-17.4	451	-19.2	0.53	16.5	7月
0.64	1.18	21.0	16.4	7,299	-28.8	2,406	-23.8	436	-24.6	397	-26.2	0.52	16.5	8月
0.65	1.16	22.7	17.9	7,531	-27.9	2,751	-21.3	530	-13.4	478	-14.3	0.52	17.4	9月
0.67	1.29	22.1	15.0	7,791	-26.0	2,920	-29.9	509	-21.5	438	-24.7	0.54	15.0	10月
0.72	1.55	29.3	16.9	7,844	-24.5	2,733	-15.0	501	-16.9	456	-12.5	0.56	16.7	11月
0.77	1.55	26.5	15.1	8,075	-21.8	2,795	-16.8	469	-17.3	416	-18.4	0.62	14.9	12月
0.81	1.44	18.3	11.6	8,386	-13.5	3,206	-6.7	441	-6.6	404	-3.8	0.64	12.6	3年1月
0.82	1.31	22.4	15.6	8,492	-11.6	2,844	-7.2	502	-6.0	454	-8.5	0.62	16.0	2月

0.71	1.05	18.1	13.9	1,700	-17.4	534	-14.6	93	-6.1	67	-15.2	0.55	12.5	大 津 所
0.73	0.76	18.6	21.1	284	7.2	66	34.7	16	-36.0	14	-30.0	0.62	21.2	高 島 出 張 所
0.84	1.22	25.8	23.0	799	-7.5	273	2.2	60	-16.7	64	6.7	0.63	23.4	長 浜 所
0.99	1.67	25.8	13.0	1,297	-20.6	448	-22.8	68	-2.9	60	-22.1	0.77	13.4	彦 根 所
0.78	1.30	23.4	16.3	1,325	-15.2	486	5.0	86	-5.5	76	-14.6	0.58	15.6	東 近 江 所
-	-	15.9	-	-	-	-	-	13	-48.0	-	-	-	-	うちハローワークプラザ
0.85	1.31	24.7	15.2	1,024	-2.3	286	-12.8	67	0.0	61	22.0	0.61	21.3	甲 賀 所
0.88	1.52	22.0	14.9	2,063	-5.1	751	-0.1	112	1.8	112	-7.4	0.67	14.9	草 津 所
-	-	11.1	-	-	-	-	-	9	-55.0	-	-	-	-	うち新卒応援ハローワーク

産 業 別 新 規

項目 年度月別	産業計		建設業		製造業		食料品・たばこ		繊維工業		印刷		窯業・土石		金属製品		はん用機器		電子部品・デバイス・電子回路		電気機器	
	前年比	前年比	前年比	前年比	前年比	前年比	前年比	前年比	前年比	前年比	前年比	前年比	前年比	前年比	前年比	前年比	前年比	前年比	前年比	前年比	前年比	前年比
27年度	9,118	4.3	459	4.1	1,257	-2.1	217	2.8	70	6.1	33	6.5	62	-4.6	125	1.6	81	6.6	100	-15.3	121	4.3
28年度	9,499	4.2	429	-6.5	1,458	16.0	223	2.8	70	0.0	35	6.1	71	14.5	144	15.2	89	9.9	131	31.0	144	19.0
29年度	9,920	4.4	489	14.0	1,740	19.3	247	10.8	78	11.4	36	2.9	87	22.5	154	6.9	124	39.3	148	13.0	193	34.0
30年度	9,804	-1.2	502	2.7	1,731	-0.5	274	10.9	83	6.4	43	19.4	79	-9.2	171	11.0	120	-3.2	138	-6.8	179	-7.3
令和元年度	9,414	-4.0	526	4.8	1,422	-17.9	234	-14.6	72	-13.3	50	16.3	69	-12.7	127	-25.7	102	-15.0	91	-34.1	118	-34.1
2月	11,260	-6.8	490	0.6	1,560	-12.7	222	-14.0	61	-36.5	92	33.3	64	-23.8	148	2.8	110	-9.8	92	-16.4	181	-13.8
3月	9,592	-10.9	447	-28.5	1,459	-22.5	218	-18.4	68	-18.1	18	50.0	74	-8.6	173	45.4	88	-43.2	84	-28.2	176	-24.8
4月	9,537	3.8	608	18.3	1,506	-9.4	247	-8.2	99	4.2	44	69.2	83	1.2	117	-35.7	106	-9.4	117	12.5	118	-20.8
元年5月	8,504	-11.3	485	19.5	1,718	-2.8	353	-14.9	84	47.4	55	10.0	67	-22.1	129	-17.8	118	11.3	91	-24.2	147	-32.3
6月	9,318	-2.6	538	-1.3	1,510	-17.6	276	54.2	35	-60.2	36	260.0	68	-17.1	121	-26.2	90	-40.0	102	-27.1	154	-27.4
7月	9,798	12.5	719	46.7	1,628	-1.9	259	15.6	98	8.9	52	52.9	77	-3.8	147	2.1	142	4.4	111	-17.8	112	-23.3
8月	7,973	-12.9	411	2.8	1,484	-17.4	273	3.8	77	22.2	21	-69.6	55	19.6	114	-45.5	111	3.7	89	-55.9	123	-39.7
9月	8,840	-5.7	538	6.7	1,416	-24.0	224	-33.7	53	-33.8	64	64.1	70	-19.5	163	1.9	68	-39.8	107	-24.1	125	-29.8
10月	10,149	-2.3	728	13.4	1,599	-22.6	285	-33.7	87	-4.4	57	159.1	86	-4.4	143	-25.9	121	-20.4	94	-47.8	138	-12.7
11月	8,803	-9.6	391	-15.2	1,307	-23.8	184	-15.6	89	30.9	38	-61.6	53	-40.4	117	-35.7	116	2.7	74	-46.0	109	-40.8
12月	11,030	27.7	424	-1.9	1,276	-9.8	164	-14.1	50	-24.2	107	664.3	80	12.7	149	-19.0	69	-35.5	84	-28.8	89	-41.8
2年1月	9,868	-20.6	575	-17.1	1,307	-33.9	251	-20.8	64	-60.7	46	2.2	93	0.0	120	-25.0	102	-25.5	85	-57.3	96	-50.0
2月	10,719	-4.8	445	-9.2	1,134	-27.3	145	-34.7	70	14.8	34	-63.0	51	-20.3	101	-31.8	97	-11.8	78	-15.2	103	-43.1
3月	8,428	-12.1	455	1.8	1,181	-19.1	141	-35.3	53	-22.1	40	122.2	43	-41.9	98	-43.4	80	-9.1	64	-23.8	98	-44.3
4月	6,209	-34.9	592	-2.6	811	-46.1	147	-40.5	34	-65.7	22	-50.0	54	-34.9	75	-35.9	66	-37.7	46	-60.7	62	-47.5
5月	5,514	-35.2	440	-9.3	733	-57.3	106	-70.0	40	-52.4	28	-49.1	30	-55.2	84	-34.9	82	-30.5	66	-27.5	83	-43.5
6月	6,726	-27.8	483	-10.2	877	-41.9	101	-63.4	41	17.1	22	-38.9	51	-25.0	74	-38.8	62	-31.1	46	-54.9	65	-57.8
7月	6,884	-29.7	537	-25.3	839	-48.5	121	-53.3	38	-61.2	17	-67.3	60	-22.1	99	-32.7	61	-57.0	24	-78.4	54	-51.8
8月	6,632	-16.8	413	0.5	779	-47.5	157	-42.5	33	-57.1	18	-14.3	33	-40.0	59	-48.2	77	-30.6	50	-43.8	64	-48.0
9月	6,815	-22.9	509	-5.4	976	-31.1	116	-48.2	64	20.8	30	-53.1	61	-12.9	79	-51.5	65	-4.4	38	-64.5	93	-25.6
10月	7,230	-28.8	627	-13.9	1,043	-34.8	146	-48.8	59	-32.2	32	-43.9	80	-7.0	113	-21.0	77	-36.4	55	-41.5	70	-49.3
11月	7,390	-16.1	481	23.0	905	-30.8	171	-7.1	55	-38.2	46	21.1	38	-28.3	76	-35.0	69	-40.5	63	-14.9	69	-36.7
12月	6,672	-39.5	431	1.7	1,006	-21.2	127	-22.6	49	-2.0	29	-72.9	90	12.5	70	-53.0	75	8.7	55	-34.5	81	-9.0
3年1月	8,410	-14.8	622	8.2	1,233	-5.7	160	-36.3	73	14.1	32	-30.4	72	-22.6	118	-1.7	108	5.9	46	-45.9	88	-8.3
2月	8,854	-17.4	565	27.0	1,116	-1.6	145	0.0	59	-15.7	15	-55.9	56	9.8	98	-3.0	57	-41.2	71	-9.0	90	-12.6

大津所	1,734	-23.3	154	42.6	69	-33.7	41	-6.8	0	0	1	-50.0	7	133.3	0	-100.0	2	6	500.0			
高島出張所	292	9.0	19	5.6	36	12.5	7	8	-52.9	0	1	-66.7	0	-100.0	1	6	2					
長浜所	787	-17.6	33	-28.3	111	-5.1	6	-45.5	4	-55.6	10	-16.7	14	180.0	21	162.5	7	-12.5	5	-64.3	2	-77.8
彦根所	1,538	-21.2	73	7.4	214	-16.7	13	44.4	14	-6.7	2	-87.5	3	-40.0	19	-24.0	26	-16.1	17	-62.2	29	61.1
東近江所	1,310	-4.0	148	124.2	191	-12.4	19	58.3	8	-52.9	1	16	0.0	16	-20.0	10	-33.3	23	1050.0	12	-40.0	
甲賀所	897	-2.2	31	-42.6	221	35.6	18	20.0	0	-100.0	0	15	66.7	13	-58.1	7	0.0	6	17	6.3		
草津所	2,296	-23.4	107	25.9	274	12.8	41	-24.1	25	257.1	2	-66.7	6	-45.5	22	69.2	6	0.0	12	-29.4	22	-43.6

求人の状況

(パートを含む)

年度=月平均 前年比=%

輸送用機器	情報通信業		運輸業,郵便業		卸売業,小売業		学術研究,専門・技術サービス業		宿泊業,飲食サービス業		生活関連サービス業,娯楽業		教育,学習支援業		医療,福祉		サービス業		年度月別	
	前年比	前年比	前年比	前年比	前年比	前年比	前年比	前年比	前年比	前年比	前年比	前年比	前年比	前年比	前年比	前年比	前年比			
66	-2.9	68	-4.2	669	0.6	1,207	9.8	121	9.0	794	4.1	449	17.2	116	22.1	1,772	11.8	1,196	-1.9	27年度
74	12.1	61	-10.3	660	-1.3	1,171	-3.0	153	26.4	744	-6.3	427	-4.9	122	5.2	1,848	4.3	1,340	12.0	28年度
92	24.3	84	37.7	689	4.4	1,131	-3.4	148	-3.3	772	3.8	419	-1.9	113	-7.4	1,921	4.0	1,325	-1.1	29年度
93	1.1	131	56.0	683	-0.9	1,066	-5.7	164	10.8	710	-8.0	417	-0.5	111	-1.8	1,902	-1.0	1,320	-0.4	30年度
80	-14.0	106	-19.1	663	-2.9	997	-6.5	142	-13.4	660	-7.0	385	-7.7	119	7.2	2,000	5.2	1,128	-14.5	令和元年度
73	-33.0	53	-52.3	833	1.0	955	-31.0	209	22.2	532	-15.3	317	-24.3	209	-4.6	1,960	2.5	1,488	-1.6	2月
85	-39.7	122	-27.8	583	-22.2	1,040	7.8	131	-12.1	1,029	-18.3	403	-13.3	171	-2.3	1,833	4.3	1,259	-9.0	3月
80	21.2	173	150.7	631	-0.9	1,026	-12.8	151	6.3	673	62.2	530	1.5	115	19.8	2,091	5.5	1,429	14.0	4月
79	25.4	84	-25.7	834	18.0	989	-22.7	152	-21.2	601	-1.3	238	-47.9	76	-48.3	1,671	-4.7	1,047	-27.3	元年5月
96	-31.9	189	33.1	658	0.2	1,168	27.4	125	-32.1	971	-14.0	426	27.2	75	-13.8	1,716	-5.9	1,182	-10.7	6月
81	14.1	36	-44.6	637	5.5	1,102	24.8	166	19.4	591	17.7	412	-14.5	125	58.2	2,337	28.4	1,403	3.2	7月
78	-17.9	59	-45.4	643	-16.2	976	-18.7	165	-20.7	404	-17.2	282	-14.0	74	-22.1	1,878	3.9	1,065	-20.8	8月
96	10.3	111	-11.9	738	18.8	1,075	6.0	96	-17.9	894	-19.7	372	17.7	88	-21.4	1,694	1.1	1,253	3.1	9月
101	-15.1	160	86.0	756	-0.8	1,104	-6.3	146	-12.6	726	19.4	423	-33.6	94	19.0	2,258	11.1	1,236	-12.0	10月
65	-38.1	75	-75.4	728	-11.7	834	-26.7	165	-12.7	588	11.4	526	44.5	30	-60.5	2,159	9.2	944	-23.9	11月
61	-35.1	141	-29.1	641	32.7	1,143	46.7	95	-9.5	870	-1.5	356	7.2	136	115.9	1,870	8.5	918	-19.6	12月
108	-10.7	48	-74.1	471	-34.4	814	-33.7	136	-27.7	370	-45.6	385	-24.5	70	-41.2	2,262	-7.1	1,012	-26.2	2年1月
37	-49.3	73	37.7	714	-14.3	945	-1.0	223	6.7	417	-21.6	403	27.1	195	-6.7	2,125	8.4	1,115	-25.1	2月
73	-14.1	124	1.6	504	-13.6	788	-24.2	85	-35.1	813	-21.0	268	-33.5	355	107.6	1,939	5.8	932	-26.0	3月
49	-38.8	28	-83.8	389	-38.4	882	-14.0	93	-38.4	254	-62.3	230	-56.6	101	-12.2	1,574	-24.7	769	-46.2	4月
5	-93.7	25	-70.2	572	-31.4	714	-27.8	170	11.8	165	-72.5	104	-56.3	56	-26.3	1,378	-17.5	660	-37.0	5月
46	-52.1	81	-57.1	422	-35.9	724	-38.0	105	-16.0	367	-62.2	274	-35.7	73	-2.7	1,712	-0.2	769	-34.9	6月
60	-25.9	52	44.4	464	-27.2	814	-26.1	133	-19.9	298	-49.6	367	-13.3	108	-13.6	1,756	-24.9	767	-45.3	7月
30	-61.5	37	-37.3	546	-15.1	726	-25.6	190	15.2	452	11.9	134	-52.5	177	139.2	1,858	-1.1	696	-34.6	8月
54	-43.8	32	-71.2	485	-34.3	633	-41.1	98	2.1	349	-61.0	232	-37.6	132	50.0	2,038	20.3	732	-41.6	9月
76	-24.8	30	-81.3	512	-32.3	697	-36.9	106	-27.4	404	-44.4	317	-25.1	55	-41.5	1,947	-13.8	944	-23.6	10月
40	-38.5	117	56.0	611	-16.1	697	-16.4	184	11.5	646	9.9	337	-35.9	64	113.3	1,909	-11.6	891	-5.6	11月
58	-4.9	52	-63.1	465	-27.5	648	-43.3	91	-4.2	283	-67.5	212	-40.4	97	-28.7	1,993	6.6	741	-19.3	12月
76	-29.6	37	-22.9	570	21.0	723	-11.2	116	-14.7	259	-30.0	306	-20.5	77	10.0	2,116	-6.5	1,083	7.0	3年1月
118	218.9	49	-32.9	584	-18.2	652	-31.0	156	-30.0	555	33.1	187	-53.6	126	-35.4	1,970	-7.3	1,075	-3.6	2月

3	9	-79.5	64	-28.9	109	-41.7	101	-12.9	89	-28.8	10	-85.7	30	-44.4	527	-6.4	305	-10.8	大津所	
0	-100.0	5	400.0	2	100.0	27	92.9	0	23	4	-76.5	4	33.3	75	47.1	14	-36.4	高島出張所		
7	-36.4	3	200.0	73	-14.1	65	-26.1	6	-14.3	28	-36.4	11	-45.0	26	-16.1	176	-22.5	86	-30.6	長浜所
2	100.0	2	-50.0	133	16.7	186	21.6	11	-57.7	282	340.6	26	-77.2	23	-34.3	204	5.7	139	-21.0	彦根所
14	16.7	0		127	25.7	78	-46.2	10	-76.2	59	-45.9	47	-47.8	21	31.3	287	1.8	129	126.3	東近江所
12	33.3	0		96	-21.3	74	-39.8	4	-63.6	28	133.3	21	-70.4	2	-86.7	170	-6.1	59	-15.7	甲賀所
80	2566.7	30	30.4	89	-55.7	113	-51.9	24	14.3	46	-27.0	68	223.8	20	-51.2	531	-15.4	343	5.9	草津所

産業別・規模別新規求人人数

(パートを含む)

産業別新規求人人数		令和3年2月			令和2年2月			前年同月比		
		求人数			求人数					
		全数	うち		全数	うち		全数	うち	
パート	臨・季		パート	臨・季		パート	臨・季			
A, B 農, 林, 漁業 (01~04)	32	19	2	37	21	8	△ 13.5	△ 9.5	△ 75.0	
C 鉱業, 採石業, 砂利採取業 (05)	6	0	0	0	0	0				
D 建設業 (06~08)	565	41	4	445	57	6	27.0	△ 28.1	△ 33.3	
E 製造業 (09~32)	1,116	315	76	1,134	294	126	△ 1.6	7.1	△ 39.7	
09 食料品製造業	140	67	20	137	72	27	2.2	△ 6.9	△ 25.9	
10 飲料・たばこ・飼料製造業	5	2	0	8	4	0	△ 37.5	△ 50.0		
11 繊維工業	59	18	4	70	22	9	△ 15.7	△ 18.2	△ 55.6	
12 木材・木製品製造業(家具を除く)	14	0	4	22	3	4	△ 36.4	△ 100.0	0.0	
13 家具・装備品製造業	15	9	0	18	4	3	△ 16.7	125.0	△ 100.0	
14 パルプ・紙・紙加工品製造業	32	11	0	28	8	2	14.3	37.5	△ 100.0	
15 印刷・同関連業	15	4	0	34	4	0	△ 55.9	0.0		
16 化学工業	53	21	6	68	23	10	△ 22.1	△ 8.7	△ 40.0	
17 石油製品・石炭製品製造業	9	0	0	0	0	0				
18 プラスチック製品製造業	65	12	4	104	17	3	△ 37.5	△ 29.4	33.3	
19 ゴム製品製造業	1	0	0	3	1	0	△ 66.7	△ 100.0		
21 窯業・土石製品製造業	56	12	3	51	9	0	9.8	33.3		
22 鉄鋼業	14	0	0	16	8	0	△ 12.5	△ 100.0		
23 非鉄金属製造業	16	8	0	20	4	1	△ 20.0	100.0	△ 100.0	
24 金属製品製造業	98	10	3	101	17	5	△ 3.0	△ 41.2	△ 40.0	
25 はん用機械器具製造業	57	12	0	97	11	23	△ 41.2	9.1	△ 100.0	
26 生産用機械器具製造業	120	6	2	91	4	2	31.9	50.0	0.0	
27 業務用機械器具製造業	10	0	0	21	6	2	△ 52.4	△ 100.0	△ 100.0	
28 電子部品・デバイス・電子回路製造業	71	33	5	78	19	13	△ 9.0	73.7	△ 61.5	
29 電気機械器具製造業	90	45	21	103	41	18	△ 12.6	9.8	16.7	
30 情報通信機械器具製造業	2	0	0	14	5	0	△ 85.7	△ 100.0		
31 輸送用機械器具製造業	118	9	4	37	7	4	218.9	28.6	0.0	
20, 32 その他の製造業	56	36	0	13	5	0	330.8	620.0		
F 電気・ガス・熱供給・水道業 (33~36)	0	0	0	5	3	0	△ 100.0	△ 100.0		
G 情報通信業 (37~41)	49	10	0	73	15	2	△ 32.9	△ 33.3	△ 100.0	
H 運輸業, 郵便業 (42~49)	584	155	53	714	150	55	△ 18.2	3.3	△ 3.6	
I 卸売業, 小売業 (50~61)	652	372	39	945	510	25	△ 31.0	△ 27.1	56.0	
J 金融業, 保険業 (62~67)	24	4	3	18	7	3	33.3	△ 42.9	0.0	
K 不動産業, 物品賃貸業 (68~70)	121	27	5	108	46	1	12.0	△ 41.3	400.0	
L 学術研究, 専門・技術サービス業 (71~74)	156	23	51	223	72	54	△ 30.0	△ 68.1	△ 5.6	
M 宿泊業, 飲食サービス業 (75~77)	555	470	57	417	305	70	33.1	54.1	△ 18.6	
N 生活関連サービス業, 娯楽業 (78~80)	187	100	9	403	274	39	△ 53.6	△ 63.5	△ 76.9	
O 教育, 学習支援業 (81, 82)	126	99	19	195	176	25	△ 35.4	△ 43.8	△ 24.0	
P 医療, 福祉 (83~85)	1,970	1,060	207	2,125	1,251	294	△ 7.3	△ 15.3	△ 29.6	
Q 複合サービス事業 (86, 87)	34	18	6	53	18	6	△ 35.8	0.0	0.0	
R サービス業(他に分類されないもの) (88~96)	1,075	512	188	1,115	577	130	△ 3.6	△ 11.3	44.6	
S, T 公務(他に分類されるものを除く)・その他 (97, 98, 99)	1,602	1,329	83	2,709	2,204	39	△ 40.9	△ 39.7	112.8	
合計	8,854	4,554	802	10,719	5,980	883	△ 17.4	△ 23.8	△ 9.2	
事業規模別	29人以下	5,061	2,435	407	5,828	3,162	435	△ 13.2	△ 23.0	△ 6.4
	30~99人	2,248	1,310	213	2,808	1,689	235	△ 19.9	△ 22.4	△ 9.4
	100~299人	806	366	101	1,390	725	159	△ 42.0	△ 49.5	△ 36.5
	300~499人	322	183	52	369	226	20	△ 12.7	△ 19.0	160.0
	500~999人	205	95	8	188	94	20	9.0	1.1	△ 60.0
	1,000人以上	212	165	21	136	84	14	55.9	96.4	50.0

新規求職者(常用)の就業・不就業の状態別内訳

(パートを除く)

年度=月平均 前年比=%

項目 年度月別	新規求職 申込件数		在 職 者		離 職 者		定年到達者		事業主都合		自己都合		無 業 者	
		前年比		前年比		前年比		前年比		前年比		前年比		前年比
27年度	3,719	-4.0	1,395	-0.2	2,035	-4.9	59	-9.2	567	-11.3	1,371	-1.4	289	-14.5
28年度	3,445	-7.4	1,349	-3.3	1,862	-8.5	57	-3.4	512	-9.7	1,259	-8.2	233	-19.4
29年度	3,202	-7.1	1,295	-4.0	1,688	-9.3	55	-3.5	436	-14.8	1,168	-7.2	219	-6.0
30年度	2,983	-6.8	1,204	-7.0	1,597	-5.4	58	5.5	400	-8.3	1,115	-4.5	182	-16.9
令和元年度	2,926	-1.9	1,121	-6.9	1,619	1.4	53	-8.6	426	6.5	1,115	0.0	186	2.2
2月	3,341	-5.3	1,618	-9.3	1,509	-1.0	60	22.4	335	-7.7	1,085	-0.3	214	-2.7
3月	3,117	-9.9	1,432	-7.0	1,471	-8.9	46	4.5	352	-10.7	1,054	-8.2	214	-30.3
4月	3,514	-5.5	934	-12.8	2,357	-1.5	141	13.7	792	-6.4	1,397	0.4	223	-11.9
元年 5月	2,817	-12.0	989	-18.4	1,675	-7.8	61	-12.9	446	-10.3	1,145	-6.5	153	-11.0
6月	2,639	-6.0	1,054	-9.0	1,400	-5.5	25	-43.2	309	-8.6	1,039	-2.8	185	10.1
7月	3,019	9.5	1,140	2.5	1,655	11.2	48	-23.8	377	13.2	1,203	12.2	224	42.7
8月	2,614	-11.3	1,071	-12.6	1,409	-8.4	38	-20.8	294	-15.3	1,048	-7.1	134	-27.2
9月	2,997	13.7	1,109	8.2	1,632	13.9	25	-46.8	392	24.8	1,188	12.3	256	44.6
10月	3,034	-5.0	1,138	-4.9	1,719	-5.2	55	-22.5	472	10.0	1,172	-8.9	177	-3.8
11月	2,600	-1.6	1,011	-6.0	1,433	2.1	37	5.7	400	19.4	973	-3.5	156	-4.3
12月	2,258	3.8	949	3.7	1,193	4.8	43	34.4	334	18.9	797	-0.4	116	-4.9
2年 1月	3,271	0.2	1,329	-5.1	1,775	5.5	52	-1.9	466	17.7	1,234	2.6	167	-7.2
2月	3,269	-2.2	1,510	-6.7	1,528	1.3	59	-1.7	388	15.8	1,049	-3.3	231	7.9
3月	3,075	-1.3	1,214	-15.2	1,654	12.4	54	17.4	442	25.6	1,138	8.0	207	-3.3
4月	3,333	-5.2	811	-13.2	2,394	1.6	130	-7.8	907	14.5	1,322	-5.4	128	-42.6
5月	2,752	-2.3	727	-26.5	1,910	14.0	57	-6.6	705	58.1	1,118	-2.4	115	-24.8
6月	3,321	25.8	1,004	-4.7	2,122	51.6	64	116.0	797	157.9	1,235	18.9	195	5.4
7月	3,110	3.0	945	-17.1	2,015	21.8	53	10.4	882	134.0	1,049	-12.8	150	-33.0
8月	2,634	0.8	867	-19.0	1,604	13.8	34	-10.5	561	90.8	974	-7.1	163	21.6
9月	2,941	-1.9	935	-15.7	1,801	10.4	43	72.0	664	69.4	1,059	-10.9	205	-19.9
10月	2,877	-5.2	948	-16.7	1,769	2.9	53	-3.6	651	37.9	1,044	-10.9	160	-9.6
11月	2,321	-10.7	825	-18.4	1,357	-5.3	27	-27.0	418	4.5	895	-8.0	139	-10.9
12月	2,166	-4.1	822	-13.4	1,227	2.8	45	4.7	380	13.8	774	-2.9	117	0.9
3年 1月	2,950	-9.8	1,124	-15.4	1,678	-5.5	38	-26.9	548	17.6	1,057	-14.3	148	-11.4
2月	3,091	-5.4	1,351	-10.5	1,557	1.9	48	-18.6	425	9.5	1,056	0.7	183	-20.8

大 津 所	706	0.9	314	-1.6	345	7.1	11	-31.3	102	15.9	228	5.1	47	-20.3
高島出張所	118	-22.4	50	-7.4	50	0.0	1	0.0	15	36.4	32	3.2	18	-62.5
長 浜 所	295	-13.7	121	-21.4	164	1.2	5	25.0	37	2.8	120	2.6	10	-61.5
彦 根 所	365	-28.8	186	-35.9	162	-19.0	1	-90.9	38	-17.4	123	-11.5	17	-26.1
東 近 江 所	543	5.2	241	-1.2	280	12.9	11	0.0	75	38.9	185	3.4	22	-8.3
うちハローワークプラザ	138	0.0	76	-2.6	57	7.5	1	-83.3	15	7.1	40	25.0	5	-28.6
甲 賀 所	368	-2.4	145	-4.6	206	-2.8	9	50.0	59	-16.9	131	-0.8	17	30.8
草 津 所	696	4.0	294	-1.0	350	4.8	10	0.0	99	20.7	237	1.3	52	36.8
うち新卒応援ハローワーク	90	13.9	41	20.6	39	21.9	0		8	33.3	31	19.2	10	-23.1

安定所別有効求人

項目 年度月別	有効求人数								有効求職者数			
	大津	高島	長浜	彦根	東近江	甲賀	草津	滋賀県	大津	高島	長浜	彦根
27年度	4,621	661	2,750	4,157	4,000	2,663	5,549	24,401	4,873	786	2,395	2,906
28年度	4,876	719	2,754	4,422	4,238	2,954	5,957	25,919	4,749	787	2,304	2,628
29年度	4,989	722	2,780	4,904	4,358	3,183	6,335	27,272	4,600	722	2,043	2,476
30年度	5,198	734	2,741	4,940	4,253	3,190	6,438	27,493	4,467	729	2,075	2,482
令和元年度	5,469	783	2,605	4,589	3,977	2,916	6,123	26,462	4,596	786	2,040	2,618
元年 2月	6,009	944	2,801	4,974	4,974	3,439	7,597	30,738	4,447	777	2,077	2,517
3月	5,848	893	2,815	4,918	4,607	3,227	7,552	29,860	4,789	841	2,134	2,757
4月	5,269	706	2,759	4,608	4,064	2,801	6,251	26,458	4,989	800	2,169	2,764
5月	5,277	669	2,647	4,540	3,697	2,885	5,782	25,497	4,801	763	2,150	2,678
6月	5,331	672	2,739	4,689	3,799	2,765	5,681	25,676	4,739	708	2,047	2,577
7月	5,188	710	2,742	4,597	3,843	3,021	5,911	26,012	4,645	694	2,099	2,557
8月	4,999	661	2,619	4,448	3,736	3,016	5,835	25,314	4,419	713	2,027	2,545
9月	5,085	678	2,597	4,426	3,858	3,047	5,748	25,439	4,513	763	2,059	2,536
10月	5,229	689	2,549	4,491	3,996	2,790	6,031	25,775	4,532	818	2,034	2,632
11月	5,588	722	2,657	4,587	3,924	2,627	5,932	26,037	4,450	814	2,011	2,558
12月	6,309	1,052	2,519	4,509	4,259	3,205	6,464	28,317	4,216	760	1,885	2,282
2年 1月	6,103	1,075	2,523	4,405	4,306	3,169	6,317	27,898	4,368	783	1,891	2,372
2月	5,882	958	2,578	5,021	4,431	3,081	7,201	29,152	4,654	890	2,041	2,854
3月	5,370	808	2,327	4,745	3,816	2,582	6,320	25,968	4,826	920	2,066	3,057
4月	4,416	649	1,846	4,088	3,071	2,188	4,673	20,931	4,810	958	2,128	2,902
5月	3,756	515	1,526	3,675	2,366	1,812	3,846	17,496	4,746	841	2,073	2,737
6月	3,904	526	1,410	3,056	2,344	1,691	3,805	16,736	4,976	854	2,163	2,806
7月	4,014	555	1,508	3,099	2,501	1,770	3,802	17,249	5,153	809	2,256	3,027
8月	4,282	604	1,583	3,239	2,575	1,824	3,828	17,935	5,164	804	2,302	3,033
9月	4,331	635	1,612	3,306	2,677	1,897	4,099	18,557	5,455	827	2,332	3,094
10月	4,303	674	1,684	3,444	2,680	1,912	4,344	19,041	5,553	848	2,392	3,139
11月	4,185	777	2,052	3,446	2,705	1,878	4,484	19,527	5,351	843	2,296	3,064
12月	4,268	813	2,049	3,418	2,617	2,006	4,570	19,741	4,986	783	2,126	2,785
3年 1月	4,457	810	2,269	3,575	2,860	2,334	4,759	21,064	4,958	790	2,072	2,811
2月	4,714	807	2,133	3,749	3,268	2,575	5,465	22,711	5,201	889	2,182	2,999

有効求職状況

(パートを含む) 年度＝月平均

				有効求人倍率 (原数値)								年度月別
東近江	甲賀	草津	滋賀県	大津	高島	長浜	彦根	東近江	甲賀	草津	滋賀県	
3,888	2,527	5,284	22,659	0.95	0.84	1.15	1.43	1.03	1.05	1.05	1.08	27年度
3,705	2,472	4,946	21,589	1.03	0.91	1.20	1.68	1.14	1.20	1.20	1.20	28年度
3,475	2,393	4,865	20,573	1.08	1.00	1.36	1.98	1.25	1.33	1.30	1.33	29年度
3,249	2,399	4,520	19,920	1.16	1.01	1.32	1.99	1.31	1.33	1.42	1.38	30年度
3,301	2,490	4,405	20,235	1.19	1.00	1.28	1.75	1.20	1.17	1.39	1.31	令和元年度
3,146	2,460	4,419	19,843	1.35	1.21	1.35	1.98	1.58	1.40	1.72	1.55	2月
3,279	2,508	4,650	20,958	1.22	1.06	1.32	1.78	1.41	1.29	1.62	1.42	3月
3,419	2,527	4,776	21,444	1.06	0.88	1.27	1.67	1.19	1.11	1.31	1.23	4月
3,386	2,558	4,728	21,064	1.10	0.88	1.23	1.70	1.09	1.13	1.22	1.21	元年5月
3,348	2,516	4,523	20,458	1.12	0.95	1.34	1.82	1.13	1.10	1.26	1.26	6月
3,229	2,489	4,402	20,115	1.12	1.02	1.31	1.80	1.19	1.21	1.34	1.29	7月
3,153	2,420	4,392	19,669	1.13	0.93	1.29	1.75	1.18	1.25	1.33	1.29	8月
3,252	2,462	4,486	20,071	1.13	0.89	1.26	1.75	1.19	1.24	1.28	1.27	9月
3,404	2,429	4,422	20,271	1.15	0.84	1.25	1.71	1.17	1.15	1.36	1.27	10月
3,330	2,464	4,245	19,872	1.26	0.89	1.32	1.79	1.18	1.07	1.40	1.31	11月
3,048	2,346	3,930	18,467	1.50	1.38	1.34	1.98	1.40	1.37	1.64	1.53	12月
3,197	2,466	4,060	19,137	1.40	1.37	1.33	1.86	1.35	1.29	1.56	1.46	2年1月
3,362	2,560	4,332	20,693	1.26	1.08	1.26	1.76	1.32	1.20	1.66	1.41	2月
3,487	2,637	4,563	21,556	1.11	0.88	1.13	1.55	1.09	0.98	1.39	1.20	3月
3,481	2,630	4,441	21,350	0.92	0.68	0.87	1.41	0.88	0.83	1.05	0.98	4月
3,469	2,590	4,391	20,847	0.79	0.61	0.74	1.34	0.68	0.70	0.88	0.84	5月
3,588	2,693	4,666	21,746	0.78	0.62	0.65	1.09	0.65	0.63	0.82	0.77	6月
3,742	2,774	4,812	22,573	0.78	0.69	0.67	1.02	0.67	0.64	0.79	0.76	7月
3,824	2,810	5,000	22,937	0.83	0.75	0.69	1.07	0.67	0.65	0.77	0.78	8月
4,016	2,857	5,201	23,782	0.79	0.77	0.69	1.07	0.67	0.66	0.79	0.78	9月
4,039	2,904	5,234	24,109	0.77	0.79	0.70	1.10	0.66	0.66	0.83	0.79	10月
3,915	2,779	5,008	23,256	0.78	0.92	0.89	1.12	0.69	0.68	0.90	0.84	11月
3,719	2,634	4,674	21,707	0.86	1.04	0.96	1.23	0.70	0.76	0.98	0.91	12月
3,749	2,611	4,751	21,742	0.90	1.03	1.10	1.27	0.76	0.89	1.00	0.97	3年1月
3,882	2,736	5,021	22,910	0.91	0.91	0.98	1.25	0.84	0.94	1.09	0.99	2月

年 齡 別 常 用 職

項目 年度月別	有効求職者数						有効求人数					
	年齢計	24歳	25～	35～	45～	55歳	年齢計	24歳	25～	35～	45～	55歳
		以下	34歳	44歳	54歳	以上		以下	34歳	44歳	54歳	以上
27年度	22,555	2,514	5,552	4,938	3,873	5,678	21,755 (21,755)	4,682 (2,574)	4,749 (5,793)	4,041 (4,857)	3,635 (3,448)	4,648 (5,083)
28年度	21,506	2,317	5,036	4,625	3,856	5,672	22,932 (22,932)	4,950 (2,742)	5,071 (5,989)	4,265 (5,061)	3,821 (3,756)	4,825 (5,384)
29年度	20,500	2,178	4,664	4,224	3,775	5,659	24,423 (24,423)	5,239 (2,922)	5,380 (6,239)	4,584 (5,208)	4,080 (4,131)	5,140 (5,923)
30年度	19,852	2,061	4,286	3,963	3,696	5,846	24,546 (24,546)	5,277 (2,950)	5,458 (6,084)	4,685 (5,170)	4,130 (4,232)	4,996 (6,110)
令和元年度	20,176	2,037	4,133	3,882	3,874	6,250	23,855 (23,855)	5,071 (2,776)	5,253 (5,596)	4,581 (4,879)	4,056 (4,278)	4,894 (6,326)
2月	19,781	1,977	4,216	3,947	3,756	5,885	27,106 (27,106)	5,745 (3,112)	5,925 (6,577)	5,195 (5,720)	4,626 (4,846)	5,615 (6,851)
3月	20,893	2,118	4,339	4,101	3,978	6,357	26,549 (26,549)	5,632 (3,096)	5,822 (6,296)	5,108 (5,550)	4,514 (4,754)	5,473 (6,853)
4月	21,379	2,181	4,303	4,065	3,969	6,861	23,816 (23,816)	5,075 (2,853)	5,270 (5,565)	4,601 (4,873)	4,042 (4,152)	4,828 (6,373)
元年5月	21,005	2,208	4,251	3,986	3,841	6,719	22,996 (22,996)	4,911 (2,869)	5,105 (5,442)	4,441 (4,694)	3,892 (3,923)	4,647 (6,068)
6月	20,407	2,117	4,128	3,886	3,794	6,482	22,968 (22,968)	4,939 (2,868)	5,137 (5,491)	4,426 (4,706)	3,875 (3,978)	4,591 (5,925)
7月	20,065	2,192	4,173	3,830	3,814	6,056	23,242 (23,242)	5,018 (2,999)	5,211 (5,633)	4,489 (4,750)	3,918 (4,087)	4,606 (5,773)
8月	19,616	2,080	4,218	3,753	3,688	5,877	22,771 (22,771)	4,914 (2,818)	5,103 (5,662)	4,378 (4,635)	3,847 (3,968)	4,529 (5,688)
9月	20,023	2,054	4,364	3,959	3,763	5,883	23,009 (23,009)	4,954 (2,760)	5,135 (5,787)	4,415 (4,826)	3,889 (3,993)	4,616 (5,643)
10月	20,220	2,029	4,366	3,997	3,893	5,935	23,343 (23,343)	4,995 (2,750)	5,193 (5,838)	4,496 (4,909)	3,961 (4,178)	4,698 (5,668)
11月	19,820	2,007	4,136	3,905	3,886	5,886	23,589 (23,589)	5,020 (2,771)	5,205 (5,659)	4,539 (4,937)	4,013 (4,297)	4,812 (5,925)
12月	18,414	1,861	3,730	3,584	3,661	5,578	25,556 (25,556)	5,388 (2,882)	5,554 (5,796)	4,874 (5,195)	4,365 (4,715)	5,375 (6,968)
2年1月	19,070	1,833	3,817	3,677	3,785	5,958	25,053 (25,053)	5,245 (2,666)	5,403 (5,581)	4,776 (5,067)	4,299 (4,626)	5,330 (7,113)
2月	20,616	1,880	3,988	3,930	4,112	6,706	26,290 (26,290)	5,471 (2,630)	5,627 (5,628)	5,004 (5,271)	4,516 (4,942)	5,672 (7,819)
3月	21,471	2,000	4,118	4,013	4,286	7,054	23,628 (23,628)	4,927 (2,452)	5,089 (5,071)	4,528 (4,688)	4,055 (4,473)	5,029 (6,944)
4月	21,256	2,036	4,085	3,728	4,101	7,306	19,225 (19,225)	4,031 (2,110)	4,189 (4,231)	3,680 (3,601)	3,260 (3,484)	4,065 (5,799)
5月	20,744	2,003	4,043	3,554	3,997	7,147	16,302 (16,302)	3,398 (1,815)	3,544 (3,647)	3,125 (2,977)	2,760 (2,939)	3,475 (4,924)
6月	21,632	2,016	4,248	3,955	4,234	7,179	15,520 (15,520)	3,257 (1,700)	3,399 (3,545)	2,981 (3,037)	2,630 (2,841)	3,253 (4,397)
7月	22,466	2,099	4,469	4,225	4,408	7,265	15,885 (15,885)	3,339 (1,711)	3,486 (3,627)	3,055 (3,176)	2,685 (2,890)	3,320 (4,481)
8月	22,830	2,163	4,568	4,333	4,440	7,326	16,659 (16,659)	3,449 (1,768)	3,620 (3,759)	3,196 (3,345)	2,832 (3,011)	3,562 (4,776)
9月	23,683	2,190	4,800	4,534	4,700	7,459	17,245 (17,245)	3,560 (1,791)	3,726 (3,935)	3,306 (3,486)	2,937 (3,190)	3,716 (4,843)
10月	24,015	2,133	4,824	4,543	4,773	7,742	17,671 (17,671)	3,648 (1,795)	3,812 (4,048)	3,387 (3,547)	3,017 (3,286)	3,807 (4,995)
11月	23,162	2,122	4,619	4,343	4,647	7,431	17,866 (17,866)	3,697 (1,885)	3,868 (4,077)	3,424 (3,560)	3,044 (3,342)	3,833 (5,002)
12月	21,612	1,924	4,213	4,036	4,401	7,038	17,497 (17,497)	3,661 (1,843)	3,835 (3,987)	3,381 (3,522)	2,986 (3,339)	3,634 (4,806)
3年1月	21,652	1,973	4,215	4,037	4,428	6,999	18,631 (18,631)	3,906 (1,999)	4,082 (4,229)	3,609 (3,759)	3,172 (3,571)	3,862 (5,073)
2月	22,812	1,987	4,244	4,315	4,762	7,504	20,231 (20,231)	4,227 (2,078)	4,402 (4,399)	3,909 (4,151)	3,441 (3,956)	4,252 (5,647)

*有効求人数、有効求人倍率の上段は「求人数均等配分方式」、下段()は「就職機会積み上げ方式」。

業 紹 介 状 況

(パートを含む) 年度=月平均

就 職 件 数						有 効 求 人 倍 率						年度月別
年齢計	24歳	25～	35～	45～	55歳	年齢計	24歳	25～	35～	45～	55歳	
	以下	34歳	44歳	54歳	以上		以下	34歳	44歳	54歳	以上	
1,838	233	440	452	350	363	0.96 (0.96)	1.86 (1.02)	0.86 (1.04)	0.82 (0.98)	0.94 (0.89)	0.82 (0.90)	27年度
1,795	217	408	445	348	377	1.07 (1.07)	2.14 (1.18)	1.01 (1.19)	0.92 (1.09)	0.99 (0.97)	0.85 (0.95)	28年度
1,740	199	382	416	357	386	1.19 (1.19)	2.41 (1.34)	1.15 (1.34)	1.09 (1.23)	1.08 (1.09)	0.91 (1.05)	29年度
1,640	178	340	365	353	404	1.24 (1.24)	2.56 (1.43)	1.27 (1.42)	1.18 (1.30)	1.12 (1.15)	0.85 (1.05)	30年度
1,517	155	296	325	331	410	1.18 (1.18)	2.49 (1.36)	1.27 (1.35)	1.18 (1.26)	1.05 (1.10)	0.78 (1.01)	令和元年度
1,576	159	315	357	337	408	1.37 (1.37)	2.91 (1.57)	1.41 (1.56)	1.32 (1.45)	1.23 (1.29)	0.95 (1.16)	2月
2,312	217	440	473	492	690	1.27 (1.27)	2.66 (1.46)	1.34 (1.45)	1.25 (1.35)	1.13 (1.20)	0.86 (1.08)	3月
1,837	247	339	347	418	486	1.11 (1.11)	2.33 (1.31)	1.22 (1.29)	1.13 (1.20)	1.02 (1.05)	0.70 (0.93)	4月
1,646	177	334	394	334	407	1.09 (1.09)	2.22 (1.30)	1.20 (1.28)	1.11 (1.18)	1.01 (1.02)	0.69 (0.90)	元年5月
1,566	188	280	320	364	414	1.13 (1.13)	2.33 (1.35)	1.24 (1.33)	1.14 (1.21)	1.02 (1.05)	0.71 (0.91)	6月
1,432	160	292	305	307	368	1.16 (1.16)	2.29 (1.37)	1.25 (1.35)	1.17 (1.24)	1.03 (1.07)	0.76 (0.95)	7月
1,236	132	267	268	251	318	1.16 (1.16)	2.36 (1.35)	1.21 (1.34)	1.17 (1.24)	1.04 (1.08)	0.77 (0.97)	8月
1,511	160	297	360	306	388	1.15 (1.15)	2.41 (1.34)	1.18 (1.33)	1.12 (1.22)	1.03 (1.06)	0.78 (0.96)	9月
1,569	153	319	330	355	412	1.15 (1.15)	2.46 (1.36)	1.19 (1.34)	1.12 (1.23)	1.02 (1.07)	0.79 (0.96)	10月
1,441	139	310	309	296	387	1.19 (1.19)	2.50 (1.38)	1.26 (1.37)	1.16 (1.26)	1.03 (1.11)	0.82 (1.01)	11月
1,180	128	246	242	261	303	1.39 (1.39)	2.90 (1.55)	1.49 (1.55)	1.36 (1.45)	1.19 (1.29)	0.96 (1.25)	12月
1,000	91	189	244	241	235	1.31 (1.31)	2.86 (1.45)	1.42 (1.46)	1.30 (1.38)	1.14 (1.22)	0.89 (1.19)	2年1月
1,476	121	285	307	310	453	1.28 (1.28)	2.91 (1.40)	1.41 (1.41)	1.27 (1.34)	1.10 (1.20)	0.85 (1.17)	2月
2,311	165	390	476	528	752	1.10 (1.10)	2.46 (1.23)	1.24 (1.23)	1.13 (1.17)	0.95 (1.04)	0.71 (0.98)	3月
1,526	164	287	297	318	460	0.90 (0.90)	1.98 (1.04)	1.03 (1.04)	0.99 (0.97)	0.79 (0.85)	0.56 (0.79)	4月
1,041	116	202	192	249	282	0.79 (0.79)	1.70 (0.91)	0.88 (0.90)	0.88 (0.84)	0.69 (0.74)	0.49 (0.69)	5月
1,310	127	265	258	307	353	0.72 (0.72)	1.62 (0.84)	0.80 (0.83)	0.75 (0.77)	0.62 (0.67)	0.45 (0.61)	6月
1,338	118	263	293	307	357	0.71 (0.71)	1.59 (0.82)	0.78 (0.81)	0.72 (0.75)	0.61 (0.66)	0.46 (0.62)	7月
1,244	111	236	246	243	408	0.73 (0.73)	1.59 (0.82)	0.79 (0.82)	0.74 (0.77)	0.64 (0.68)	0.49 (0.65)	8月
1,476	158	286	324	323	385	0.73 (0.73)	1.63 (0.82)	0.78 (0.82)	0.73 (0.77)	0.62 (0.68)	0.50 (0.65)	9月
1,441	115	284	307	303	432	0.74 (0.74)	1.71 (0.84)	0.79 (0.84)	0.75 (0.78)	0.63 (0.69)	0.49 (0.65)	10月
1,307	112	248	300	285	362	0.77 (0.77)	1.74 (0.89)	0.84 (0.88)	0.79 (0.82)	0.66 (0.72)	0.52 (0.67)	11月
1,079	115	220	224	237	283	0.81 (0.81)	1.90 (0.96)	0.91 (0.95)	0.84 (0.87)	0.68 (0.76)	0.52 (0.68)	12月
953	87	180	209	239	238	0.86 (0.86)	1.98 (1.01)	0.97 (1.00)	0.89 (0.93)	0.72 (0.81)	0.55 (0.72)	3年1月
1,389	119	240	292	335	403	0.89 (0.89)	2.13 (1.05)	1.04 (1.04)	0.91 (0.96)	0.72 (0.83)	0.57 (0.75)	2月

中 高 年 齢 者 求 職

項目 年度月別	新規求職申込件数					有効求職者数				
	(1) 45歳以上		(2) (1)のうち 55歳以上		中高比 (%)	(1) 45歳以上		(2) (1)のうち 55歳以上		中高比 (%)
		前年比		前年比			前年比		前年比	
27年度	2,275	-1.7	1,322	-3.2	39.9	9,605	-3.3	5,718	-4.3	42.4
28年度	2,241	-1.5	1,307	-1.1	41.6	9,562	-0.4	5,693	-0.4	44.3
29年度	2,217	-1.1	1,304	-0.2	43.7	9,467	-1.0	5,678	-0.3	46.0
30年度	2,245	1.3	1,350	3.5	46.4	9,572	1.1	5,863	3.3	48.1
令和元年度	2,341	4.3	1,431	6.0	48.9	10,154	6.1	6,265	6.9	50.2
2月	2,707	-1.3	1,700	4.6	49.3	9,667	2.3	5,898	3.9	48.7
3月	2,521	-2.8	1,525	-1.1	49.2	10,364	1.8	6,369	3.6	49.5
4月	3,222	-3.9	2,201	-1.3	52.5	10,860	0.6	6,872	2.4	50.6
元年 5月	2,283	-5.4	1,380	-1.7	47.4	10,591	0.2	6,727	2.0	50.3
6月	2,031	-1.2	1,179	-1.3	46.3	10,302	1.4	6,488	2.4	50.4
7月	2,205	20.0	1,320	21.0	47.2	9,896	6.3	6,063	7.2	49.2
8月	1,891	-5.0	1,132	-2.7	45.6	9,592	5.9	5,889	6.7	48.8
9月	2,198	19.8	1,283	20.1	44.1	9,673	7.8	5,899	7.6	48.2
10月	2,367	-1.4	1,384	-5.3	47.8	9,856	4.6	5,953	3.0	48.6
11月	1,985	3.1	1,163	7.3	48.5	9,800	7.1	5,901	6.2	49.3
12月	1,745	15.9	1,049	22.7	49.7	9,267	7.5	5,594	8.0	50.2
2年 1月	2,710	13.3	1,684	18.8	50.4	9,778	11.4	5,979	13.4	51.1
2月	2,928	8.2	1,823	7.2	54.3	10,856	12.3	6,732	14.1	52.5
3月	2,530	0.4	1,574	3.2	50.4	11,380	9.8	7,081	11.2	52.8
4月	3,093	-4.0	2,094	-4.9	55.9	11,452	5.5	7,336	6.8	53.6
5月	2,410	5.6	1,536	11.3	53.9	11,195	5.7	7,180	6.7	53.7
6月	2,586	27.3	1,516	28.6	47.7	11,474	11.4	7,218	11.3	52.8
7月	2,587	17.3	1,627	23.3	51.2	11,726	18.5	7,302	20.4	51.9
8月	2,132	12.7	1,307	15.5	49.5	11,815	23.2	7,363	25.0	51.5
9月	2,412	9.7	1,454	13.3	47.8	12,200	26.1	7,484	26.9	51.3
10月	2,506	5.9	1,567	13.2	51.5	12,556	27.4	7,768	30.5	52.1
11月	1,856	-6.5	1,091	-6.2	49.8	12,124	23.7	7,461	26.4	52.1
12月	1,709	-2.1	1,022	-2.6	50.5	11,490	24.0	7,068	26.3	52.9
3年 1月	2,421	-10.7	1,478	-12.2	50.5	11,480	17.4	7,028	17.5	52.8
2月	2,908	-0.7	1,752	-3.9	54.5	12,322	13.5	7,536	11.9	53.8
大津所	703	4.3	445	6.0	59.9	2,987	14.4	1,822	15.5	57.4
高島出張所	134	6.3	85	3.7	57.3	498	0.6	319	-4.8	56.0
長浜所	296	-8.9	188	-8.3	55.8	1,180	7.3	772	7.5	54.1
彦根所	369	-28.6	221	-31.6	54.0	1,607	4.8	972	1.4	53.6
東近江所	494	5.6	315	2.3	53.8	2,074	17.0	1,329	14.7	53.4
うちハローワークプラザ	142	-0.5	90	2.3	61.9	383	6.4	252	11.5	59.1
甲賀所	298	4.2	177	-5.9	53.3	1,488	12.4	935	12.7	54.4
草津所	614	15.4	321	8.1	49.5	2,488	23.1	1,387	20.2	49.6
うち新卒応援ハローワーク	16	220.0	3	200.0	16.3	71	787.5	4	300.0	18.9

就 職 状 況

(パートを含む)

年度=月平均 前年比=%

紹 介 件 数					就 職 件 数					年度月別
(1) 45歳以上		(2) (1)のうち 55歳以上		中高比 (%)	(1) 45歳以上		(2) (1)のうち 55歳以上		中高比 (%)	
	前年比		前年比			前年比		前年比		
3,278	-3.8	1,696	-2.6	41.3	813	1.2	415	-0.7	39.6	27年度
3,139	-4.2	1,628	-4.0	43.4	837	3.0	442	6.5	41.6	28年度
3,026	-3.6	1,629	0.1	46.1	842	0.6	443	0.2	43.6	29年度
2,896	-4.3	1,577	-3.2	48.9	863	2.5	469	5.9	47.3	30年度
2,886	-0.3	1,628	3.2	51.1	834	-3.4	467	-0.4	49.9	令和元年度
4,394	-5.4	2,696	2.3	55.5	868	-5.1	492	1.4	48.8	2月
3,956	-9.9	2,318	-8.8	54.3	1,352	-6.8	810	-4.5	52.6	3月
2,829	-12.2	1,553	-11.4	51.2	1,002	-2.6	547	-2.1	49.9	4月
2,649	-8.6	1,475	-0.3	49.3	822	-14.2	449	-6.7	45.7	元年 5月
2,591	-5.1	1,424	1.6	48.7	879	-1.3	483	2.1	50.6	6月
2,600	12.1	1,406	17.4	49.2	779	-0.9	434	3.8	48.4	7月
2,257	-9.6	1,285	-1.0	47.9	664	-2.8	381	8.9	48.0	8月
2,791	6.5	1,581	15.3	46.0	785	-0.8	443	1.8	47.3	9月
2,979	1.3	1,587	2.1	48.7	852	0.8	463	7.9	49.6	10月
2,493	-6.8	1,377	-4.7	48.1	755	-6.6	427	-4.3	48.7	11月
2,001	8.6	1,018	2.8	50.7	661	-9.9	367	-7.3	49.2	12月
2,695	1.8	1,469	3.7	52.3	572	-6.5	289	-15.0	50.0	2年 1月
4,624	5.2	2,825	4.8	59.7	847	-2.4	510	3.7	52.3	2月
4,122	4.2	2,538	9.5	56.5	1,384	2.4	814	0.5	55.6	3月
2,463	-12.9	1,433	-7.7	53.3	847	-15.5	501	-8.4	51.4	4月
2,335	-11.9	1,325	-10.2	55.6	586	-28.7	309	-31.2	51.6	5月
3,087	19.1	1,670	17.3	53.5	734	-16.5	394	-18.4	51.2	6月
2,944	13.2	1,682	19.6	53.1	733	-5.9	390	-10.1	50.0	7月
2,533	12.2	1,426	11.0	53.4	705	6.2	434	13.9	52.8	8月
3,016	8.1	1,663	5.2	53.6	764	-2.7	412	-7.0	48.4	9月
2,866	-3.8	1,587	0.0	53.4	830	-2.6	480	3.7	52.3	10月
2,452	-1.6	1,323	-3.9	55.5	721	-4.5	400	-6.3	50.2	11月
2,064	3.1	1,141	12.1	52.6	625	-5.4	348	-5.2	49.9	12月
2,632	-2.3	1,399	-4.8	54.3	581	1.6	296	2.4	51.7	3年 1月
4,726	2.2	2,756	-2.4	60.1	829	-2.1	456	-10.6	53.7	2月
1,437	8.0	865	2.2	66.9	184	-7.5	109	-8.4	60.3	大 津 所
142	5.2	80	-10.1	54.8	37	23.3	18	-25.0	56.1	高 島 出 張 所
434	-10.1	250	-21.1	58.3	84	-14.3	39	-26.4	48.0	長 浜 所
540	-29.4	292	-37.6	56.8	137	3.0	73	-12.0	53.9	彦 根 所
637	13.8	413	21.8	59.4	149	3.5	97	7.8	55.6	東 近 江 所
190	3.3	130	6.6	67.4	37	-17.8	24	-29.4	74.0	うちハローワークプラザ
407	17.3	236	26.2	54.3	66	-25.8	33	-42.1	40.5	甲 賀 所
1,129	12.5	620	7.1	58.3	172	11.7	87	3.6	54.8	草 津 所
26	420.0	3	200.0	22.8	2		0		13.3	うち新卒応援ハローワーク

パートタイム職業紹介状況

年度＝月平均 前年比＝%

項目 年度月別	新規求職 申込件数		月間有効 求職者数		紹介件数		就職件数		新規求人数		月間有効 求人数		充足数		有効求人 倍率 (原数値)
		前年比		前年比		前年比		前年比		前年比		前年比		前年比	
27年度	1,973	-3.1	8,102	-2.9	2,461	-8.4	834	-2.7	4,269	8.5	11,442	10.6	784	-3.7	1.41
28年度	1,929	-2.2	7,991	-1.4	2,384	-3.1	858	2.9	4,318	1.1	11,791	3.1	800	2.0	1.48
29年度	1,863	-3.4	7,849	-1.8	2,274	-4.6	841	-2.0	4,509	4.4	12,276	4.1	781	-2.4	1.56
30年度	1,844	-1.0	7,900	0.6	2,139	-5.9	812	-3.4	4,431	-1.7	12,293	0.1	752	-3.7	1.56
令和元年度	1,860	0.9	8,212	3.9	2,279	6.5	804	-1.0	4,537	2.4	12,422	1.0	757	0.7	1.51
2月	2,148	-3.2	7,802	2.9	2,994	-9.1	766	-1.3	5,107	-10.3	13,689	-3.2	741	4.7	1.75
3月	2,003	-6.7	8,386	1.7	2,746	-15.8	1,166	-15.3	4,817	-8.4	13,568	-7.4	1,130	-15.9	1.62
4月	2,614	-8.2	8,802	-0.5	2,089	-19.3	975	-6.9	4,226	2.9	12,137	-3.8	914	-7.1	1.38
元年5月	1,997	-5.3	8,778	-0.6	2,161	-11.2	845	-14.1	3,732	-15.5	11,603	-6.4	787	-12.6	1.32
6月	1,741	5.7	8,673	2.3	1,962	-2.7	821	-6.8	4,483	-1.2	11,701	-3.4	752	-7.5	1.35
7月	1,641	12.9	8,136	7.8	1,843	10.6	758	9.4	4,375	13.3	11,715	0.0	700	10.8	1.44
8月	1,529	-2.6	7,829	6.8	1,728	-5.2	627	0.5	3,466	-8.3	11,381	1.1	588	1.7	1.45
9月	1,982	19.2	8,033	7.0	2,354	17.4	765	4.5	4,160	-6.9	11,378	-0.3	727	8.5	1.42
10月	1,913	-9.1	8,264	2.4	2,233	0.6	821	-0.7	4,598	-3.4	11,606	-5.7	759	-2.9	1.40
11月	1,485	-3.1	8,057	3.8	1,873	-6.8	717	-5.2	4,122	4.6	11,948	-2.4	656	-4.8	1.48
12月	1,250	13.0	7,351	3.5	1,433	8.8	589	-15.7	6,098	52.3	13,827	18.4	564	-3.3	1.88
2年1月	2,104	8.1	7,618	7.0	2,217	19.6	523	-8.1	4,723	-12.2	13,805	10.4	478	-7.5	1.81
2月	2,120	-1.3	8,298	6.4	3,973	32.7	799	4.3	5,980	17.1	14,904	8.9	770	3.9	1.80
3月	1,944	-2.9	8,707	3.8	3,480	26.7	1,412	21.1	4,479	-7.0	13,058	-3.8	1,393	23.3	1.50
4月	2,191	-16.2	8,581	-2.5	1,986	-4.9	913	-6.4	2,904	-31.3	10,170	-16.2	854	-6.6	1.19
5月	1,708	-14.5	8,298	-5.5	1,796	-16.9	582	-31.1	2,537	-32.0	8,182	-29.5	540	-31.4	0.99
6月	2,092	20.2	8,594	-0.9	2,541	29.5	789	-3.9	3,233	-27.9	7,646	-34.7	742	-1.3	0.89
7月	1,941	18.3	8,815	8.3	2,373	28.8	774	2.1	3,426	-21.7	8,150	-30.4	769	9.9	0.92
8月	1,659	8.5	8,976	14.7	2,165	25.3	755	20.4	3,428	-1.1	8,703	-23.5	750	27.6	0.97
9月	2,098	5.9	9,394	16.9	2,575	9.4	886	15.8	3,251	-21.9	8,895	-21.8	870	19.7	0.95
10月	1,983	3.7	9,620	16.4	2,392	7.1	920	12.1	3,310	-28.0	8,863	-23.6	850	12.0	0.92
11月	1,402	-5.6	9,289	15.3	1,843	-1.6	718	0.1	3,601	-12.6	9,042	-24.3	686	4.6	0.97
12月	1,212	-3.0	8,591	16.9	1,545	7.8	643	9.2	3,014	-50.6	9,018	-34.8	610	8.2	1.05
3年1月	1,837	-12.7	8,551	12.2	2,086	-5.9	530	1.3	3,876	-17.9	9,634	-30.2	484	1.3	1.13
2月	2,241	5.7	9,282	11.9	4,281	7.8	824	3.1	4,554	-23.8	10,745	-27.9	786	2.1	1.16

大津所	465	-1.7	2,075	14.6	1,284	17.2	173	-0.6	918	-27.4	2,325	-20.3	180	0.0	1.12
高島出張所	116	23.4	428	12.3	167	21.0	44	-8.3	198	-2.5	464	-27.6	39	-9.3	1.08
長浜所	235	2.6	906	14.2	407	0.0	93	-1.1	388	-28.3	953	-23.6	88	7.3	1.05
彦根所	318	-12.9	1,309	7.1	483	-19.9	156	60.8	907	-10.8	2,016	-26.3	170	63.5	1.54
東近江所	374	10.0	1,578	12.0	515	6.4	135	-2.2	575	-17.3	1,373	-34.7	105	1.0	0.87
うちハローワークプラザ	92	26.0	249	15.8	145	2.1	26	-39.5	-	-	-	-	-	-	-
甲賀所	191	-2.1	1,038	7.3	338	26.6	66	-20.5	370	-5.4	1,050	-22.5	65	-9.7	1.01
草津所	542	27.8	1,948	13.5	1,087	11.1	157	-4.8	1,198	-35.9	2,564	-34.3	139	-24.9	1.32
うち新卒応援ハローワーク	8	-27.3	41	7.9	30	30.4	5	66.7	-	-	-	-	-	-	-

雇用保険適用状況

前年比=%

項目 年度月別	適用事業所関係						被保険者関係 (一般+高齢+特例)							
	設置		廃止		月末適用事業所数	資格取得者数		資格喪失者数			被保険者数			
	前年比	前年比	前年比	前年比		前年比	前年比	うち 事業主都合	前年比	前年比	前年比			
27年度	865	-2.6	970	24.5	19,915	-0.4	67,374	1.0	62,071	-1.9	3,778	-15.6	363,331	1.8
28年度	959	10.9	726	-25.2	20,182	1.3	70,955	5.3	61,794	-0.4	3,791	0.3	373,671	2.8
29年度	949	-1.0	682	-6.1	20,469	1.4	73,793	4.0	64,122	3.8	3,015	-20.5	384,844	3.0
30年度	825	-13.1	593	-13.0	20,723	1.2	73,744	-0.1	66,605	3.9	3,343	10.9	391,853	1.8
令和元年度	765	-7.3	597	0.7	20,921	1.0	69,931	-5.2	65,529	-1.6	3,482	4.2	396,790	1.3
2月	64	0.0	30	20.0	20,690	1.2	4,737	10.6	4,477	4.3	177	-29.8	391,245	1.6
3月	62	-8.8	36	-16.3	20,723	1.2	5,304	1.8	4,756	-12.2	320	5.3	391,853	1.8
4月	90	-18.9	92	17.9	20,720	1.0	11,537	-6.9	11,840	0.0	589	-2.0	391,698	1.7
元年 5月	85	-14.1	56	-12.5	20,763	1.1	10,165	2.5	5,568	2.5	191	-19.4	396,333	1.7
6月	81	24.6	29	3.6	20,813	1.1	6,092	7.6	4,595	-2.3	164	-18.4	397,985	1.9
7月	65	-11.0	49	36.1	20,832	1.1	5,655	5.5	5,206	-0.2	368	70.4	398,397	2.0
8月	50	-16.7	42	20.0	20,842	1.0	4,521	-11.9	4,746	-7.8	251	-28.1	398,343	2.0
9月	58	5.5	171	-1.7	20,730	1.0	4,666	2.2	4,714	-0.7	196	-31.9	398,334	2.1
10月	71	-12.3	25	19.0	20,778	0.9	5,779	-9.4	5,618	-10.9	276	-35.2	398,501	2.0
11月	52	-14.8	31	29.2	20,801	0.8	4,567	-15.5	4,314	-4.0	387	131.7	398,674	1.8
12月	48	17.1	16	-61.0	20,838	1.0	4,430	-0.7	4,011	-0.3	169	-2.9	399,013	1.8
2年 1月	49	-7.5	18	-30.8	20,869	1.0	3,983	-9.9	5,402	-1.1	299	59.9	397,598	1.7
2月	62	-3.1	20	-33.3	20,914	1.1	3,920	-17.2	4,246	-5.2	279	57.6	397,407	1.6
3月	54	-12.9	48	33.3	20,921	1.0	4,616	-13.0	5,269	10.8	313	-2.2	396,790	1.3
4月	126	40.0	87	-5.4	20,971	1.2	11,911	3.2	11,975	1.1	814	38.2	396,374	1.2
5月	119	40.0	54	-3.6	21,040	1.3	8,178	-19.5	5,779	3.8	531	178.0	398,945	0.7
6月	98	21.0	33	13.8	21,111	1.4	5,120	-16.0	4,935	7.4	479	192.1	399,263	0.3
7月	86	32.3	55	12.2	21,144	1.5	4,102	-27.5	5,241	0.7	754	104.9	398,144	-0.1
8月	81	62.0	35	-16.7	21,191	1.7	3,846	-14.9	3,994	-15.8	303	20.7	397,577	-0.2
9月	73	25.9	257	50.3	21,010	1.4	3,914	-16.1	4,249	-9.9	429	118.9	397,513	-0.2
10月	70	-1.4	17	-32.0	21,064	1.4	4,870	-15.7	7,338	30.6	276	0.0	394,906	-0.9
11月	59	13.5	16	-48.4	21,111	1.5	3,948	-13.6	3,892	-9.8	223	-42.4	394,930	-0.9
12月	66	37.5	30	87.5	21,149	1.5	4,114	-7.1	3,608	-10.0	189	11.8	395,703	-0.8
3年 1月	63	28.6	29	61.1	21,183	1.5	3,806	-4.4	4,880	-9.7	257	-14.0	394,591	-0.8
2月	56	-9.7	19	-5.0	21,231	1.5	4,134	5.5	3,867	-8.9	120	-57.0	394,897	-0.6

大津所	15	114.3	2	-50.0	4,473	1.0	589	-10.4	675	0.0	13	-7.1	74,933	-2.7
高島出張所	1	-50.0	3	200.0	886	3.3	127	122.8	78	20.0	5	-16.7	9,020	0.3
長浜所	6	-25.0	1	0.0	2,538	1.5	423	5.2	463	7.2	12	-50.0	39,461	-2.0
彦根所	9	-25.0	5	25.0	2,648	2.5	517	8.4	543	-5.9	20	-53.5	59,009	-0.5
東近江所	5	-44.4	2	-50.0	3,509	0.9	584	-16.8	544	-23.1	22	10.0	62,545	-1.2
甲賀所	5	-16.7	0		2,227	-0.2	560	23.1	408	-26.2	18	-77.2	44,482	0.3
草津所	15	-16.7	6	0.0	4,950	2.3	1,334	14.0	1,156	-6.5	30	-67.7	105,447	1.2

雇 用 保 険 給 付

項目 年度月別	基本手当								高年齢者給付金	
	受給資格決定件数		初回受給者数		受給者実人員 (月平均)		支給金額(千円)		受給者数	
		前年比		前年比		前年比		前年比		前年比
27年度	17,147	-4.0	14,362	-3.0	5,208	-5.3	7,660,803	-5.5	2,498	4.5
28年度	16,446	-4.1	13,281	-7.5	4,849	-6.9	7,107,234	-7.2	2,601	4.1
29年度	15,353	-6.6	12,389	-6.7	4,525	-6.7	6,669,933	-6.2	2,710	4.2
30年度	15,055	-1.9	11,954	-3.5	4,334	-4.2	6,415,872	-3.8	3,072	13.4
令和元年度	15,278	1.5	12,271	2.7	4,446	2.6	6,653,763	3.7	3,192	3.9
2月	1,140	0.8	888	-2.7	3,969	1.0	462,754	0.4	179	-4.3
3月	1,114	-1.3	776	-6.2	3,833	-1.3	458,967	-7.4	198	8.2
4月	1,881	-1.0	1,099	42.9	4,113	11.2	479,096	15.8	501	-11.0
元年5月	1,740	-2.1	1,474	-18.6	4,635	-0.1	565,438	-3.7	516	1.0
6月	1,159	-2.4	1,014	8.9	4,612	4.2	536,236	3.1	248	-0.8
7月	1,192	-0.1	1,160	13.3	4,961	5.4	632,809	12.8	264	15.8
8月	1,062	-2.7	965	-16.3	4,711	-1.8	597,873	-4.5	214	18.9
9月	1,209	12.9	839	-0.2	4,551	-0.3	547,255	-1.7	189	1.1
10月	1,404	-4.4	1,158	14.4	4,575	-1.2	625,091	3.3	236	2.2
11月	1,190	10.5	857	-14.1	4,214	-2.6	519,369	-7.7	225	23.6
12月	906	11.0	918	22.7	4,280	4.3	499,953	6.3	161	15.8
2年1月	1,281	5.1	968	-3.5	4,317	0.2	599,276	1.3	243	8.5
2月	1,107	-2.9	1,016	14.4	4,205	5.9	503,374	8.8	205	14.5
3月	1,147	3.0	803	3.5	4,175	8.9	547,993	19.4	190	-4.0
4月	1,858	-1.2	1,018	-7.4	4,014	-2.4	521,202	8.8	490	-2.2
5月	2,015	15.8	1,693	14.9	4,770	2.9	567,627	0.4	608	17.8
6月	1,979	70.8	1,509	48.8	5,583	21.1	730,505	36.2	455	83.5
7月	1,754	47.1	1,806	55.7	6,374	28.5	896,575	41.7	393	48.9
8月	1,357	27.8	1,464	51.7	6,678	41.8	942,590	57.7	285	33.2
9月	1,508	24.7	1,329	58.4	6,702	47.3	1,101,280	101.2	289	52.9
10月	1,578	12.4	1,379	19.1	6,641	45.2	1,049,528	67.9	396	67.8
11月	1,128	-5.2	1,011	18.0	6,224	47.7	953,159	83.5	328	45.8
12月	918	1.3	1,060	15.5	5,846	36.6	991,693	98.4	225	39.8
3年1月	1,252	-2.3	961	-0.7	5,571	29.0	849,964	41.8	256	5.3
2月	1,102	-0.5	1,086	6.9	5,450	29.6	747,846	48.6	271	32.2

大 津 所	278	3.3	269	17.0	1,378	37.1	195,397	55.7	79	31.7
高 島 出 張 所	31	-32.6	33	-8.3	153	-8.4	18,883	-6.1	8	14.3
長 浜 所	109	10.1	106	6.0	603	21.3	82,507	42.4	29	93.3
彦 根 所	129	-7.2	135	31.1	653	42.6	84,780	46.6	32	113.3
東 近 江 所	200	12.4	185	16.4	887	32.0	118,478	53.9	33	-17.5
甲 賀 所	135	1.5	109	-16.2	537	19.9	71,609	39.4	35	25.0
草 津 所	224	-8.6	249	-3.5	1,239	29.3	176,191	55.0	55	37.5

*雇用保険受給者の紹介・就職状況・附属施設の取扱件数はそれぞれ本所を含める。

*受給資格決定件数は、令和2年1月以降、各ハローワーク計は労働局計に必ずしも一致しない。

*初回受給者数・受給者実人員は基本手当基本分。

関 係 状 況

再就職促進給付					雇用保険受給者の紹介・就職状況						年度月別	
再就職手当受給者数		就業促進定着手当受給者数		常用就職支度金受給者数	紹介件数			就職件数				
前年比		前年比		前年比	うちパート	前年比	うちパート	前年比				
4,277	11.9	1,663	167.8	44	-24.1	18,052	4,193	-6.1	4,911	1,504	-2.9	27年度
4,292	0.4	1,364	-18.0	47	6.8	16,825	4,293	-6.8	4,984	1,683	1.5	28年度
4,331	0.9	1,087	-20.3	27	-42.6	14,637	3,993	-13.0	4,731	1,623	-5.1	29年度
4,480	3.4	1,171	7.7	38	40.7	13,468	3,702	-8.0	4,601	1,566	-2.7	30年度
4,511	0.7	1,250	6.7	38	0.0	12,871	3,954	-4.4	4,273	1,625	-7.1	令和元年度
346	16.5	101	-5.6	4	100.0	1,254	354	-17.2	337	108	-14.9	2月
347	11.2	99	19.3	0	-100.0	1,145	331	-10.8	450	151	-4.9	3月
332	15.7	101	60.3	5	150.0	949	294	-12.0	345	140	-11.1	4月
411	-18.6	118	1.7	5	-58.3	1,026	296	-11.7	384	142	-5.2	元年5月
430	-11.3	106	3.9	4	100.0	1,082	283	-5.9	396	119	3.1	6月
424	14.6	98	27.3	4	100.0	1,154	321	16.2	396	145	3.9	7月
436	21.4	83	3.8	7	75.0	951	278	-13.6	332	128	-5.1	8月
290	-3.3	79	38.6	3	50.0	1,190	346	0.6	365	131	-7.4	9月
427	10.9	109	6.9	1		1,175	294	-11.5	388	139	-11.6	10月
394	-13.8	144	-12.2	2	-50.0	1,096	318	-10.5	345	131	-18.1	11月
392	10.1	106	-10.9	0	-100.0	874	288	2.7	338	135	-8.4	12月
256	-9.5	89	-2.2	1	-50.0	980	335	-1.9	241	94	-14.8	2年1月
384	11.0	106	5.0	4	0.0	1,250	466	-0.3	325	129	-3.6	2月
335	-3.5	111	12.1	2		1,144	435	-0.1	418	192	-7.1	3月
349	5.1	86	-14.9	3	-40.0	806	285	-15.1	306	142	-11.3	4月
333	-19.0	121	2.5	4	-20.0	796	253	-22.4	255	102	-33.6	5月
409	-4.9	87	-17.9	2	-50.0	1,267	454	17.1	340	141	-14.1	6月
373	-12.0	92	-6.1	4	0.0	1,268	413	9.9	401	163	1.3	7月
458	5.0	70	-15.7	2	-71.4	1,057	360	11.1	309	136	-6.9	8月
429	47.9	121	53.2	5	66.7	1,362	464	14.5	383	166	4.9	9月
492	15.2	151	38.5	5	400.0	1,369	459	16.5	425	186	9.5	10月
421	6.9	121	-16.0	3	50.0	1,083	350	-1.2	396	144	14.8	11月
411	4.8	109	2.8	4		1,067	338	22.1	314	120	-7.1	12月
313	22.3	117	31.5	7	600.0	1,076	366	9.8	306	131	27.0	3年1月
302	-21.4	103	-2.8	4	0.0	1,438	654	15.0	349	140	7.4	2月
56	-30.9	22	69.2	0		388	204	24.8	75	36	15.4	大津所
6	-57.1	2	100.0	0		40	21	-9.1	13	7	0.0	高島出張所
41	2.5	14	-6.7	0		142	75	5.2	34	13	-22.7	長浜所
26	-18.8	7	-36.4	1		215	90	7.5	51	19	13.3	彦根所
59	-3.3	15	-34.8	1		244	104	40.2	75	24	47.1	東近江所
40	-9.1	9	-30.8	1		103	46	-12.7	29	12	-29.3	甲賀所
74	-33.9	34	13.3	1	-50.0	306	114	14.2	72	29	9.1	草津所

【参考指標】

受理地別有効求人倍率と就業地別有効求人倍率の比較(パートを含む)

r=修正値

項目 年度月別	原 数 値					季 節 調 整 値				
	受理地別 有効求人倍率 (公表値)		就業地別 有効求人倍率 (参考値)		就業地 受理地 差	受理地別 有効求人倍率 (公表値)		就業地別 有効求人倍率 (参考値)		就業地 受理地 差
	前年差(p)	前年差(p)	前月差(p)	前月差(p)						
27年度	1.08	0.10	1.25	0.10	0.17	-	-	-	-	-
28年度	1.20	0.12	1.42	0.17	0.22	-	-	-	-	-
29年度	1.33	0.13	1.60	0.18	0.27	-	-	-	-	-
30年度	1.38	0.05	1.69	0.09	0.31	-	-	-	-	-
令和元年度	1.31	-0.07	1.59	-0.10	0.28	-	-	-	-	-
2月	1.55	0.00	1.87	0.02	0.32	1.39	-0.01	1.64	0.00	0.25
3月	1.42	-0.03	1.73	-0.02	0.31	1.37	-0.02	1.66	0.02	0.29
4月	1.23	-0.01	1.52	-0.01	0.29	1.37	0.00	1.69	0.03	0.32
元年5月	1.21	-0.03	1.50	-0.02	0.29	1.36	-0.01	1.70	0.01	0.34
6月	1.26	-0.02	1.53	-0.03	0.27	1.36	0.00	1.72	0.02	0.36
7月	1.29	-0.04	1.59	-0.04	0.30	1.35	-0.01	1.70	-0.02	0.35
8月	1.29	-0.05	1.57	-0.11	0.28	1.32	-0.03	1.64	-0.06	0.32
9月	1.27	-0.08	1.55	-0.13	0.28	1.30	-0.02	1.60	-0.04	0.30
10月	1.27	-0.09	1.55	-0.13	0.28	1.30	0.00	1.57	-0.03	0.27
11月	1.31	-0.12	1.59	-0.16	0.28	1.28	-0.02	1.53	-0.04	0.25
12月	1.53	0.05	1.84	0.02	0.31	1.38	0.10	1.63	0.10	0.25
2年1月	1.46	-0.11	1.73	-0.17	0.27	1.30	-0.08	1.47	-0.16	0.17
2月	1.41	-0.14	1.66	-0.21	0.25	1.28	-0.02	1.43	-0.04	0.15
3月	1.20	-0.22	1.45	-0.28	0.25	1.15	-0.13	1.38	-0.05	0.23
4月	0.98	-0.25	1.20	-0.32	0.22	1.07	-0.08	1.34	-0.04	0.27
5月	0.84	-0.37	1.02	-0.48	0.18	0.93	-0.14	1.17	-0.17	0.24
6月	0.77	-0.49	0.94	-0.59	0.17	0.83	-0.10	1.08	-0.09	0.25
7月	0.76	-0.53	0.94	-0.65	0.18	0.81	-0.02	1.02	-0.06	0.21
8月	0.78	-0.51	0.94	-0.63	0.16	0.80	-0.01	0.98	-0.04	0.18
9月	0.78	-0.49	0.94	-0.61	0.16	0.80	0.00	0.98	0.00	0.18
10月	0.79	-0.48	0.96	-0.59	0.17	0.80	0.00	0.97	-0.01	0.17
11月	0.84	-0.47	1.01	-0.58	0.17	0.82	0.02	0.97	0.00	0.15
12月	0.91	-0.62	1.09	-0.75	0.18	0.83	0.01	0.96	-0.01	0.13
3年1月	0.97	-0.49	1.16	-0.57	0.19	0.86	0.03	0.97	0.01	0.11
2月	0.99	-0.42	1.18	-0.48	0.19	0.90	0.04	1.01	0.04	0.11

*季節求人については受理所を就業地とみなしている。

*就業地として複数の市区町村が挙げられている求人については、求人数を該当の市区町村に割り当てることにより集計している。