

令和2年9月

職業安定業務月報

(最近の雇用失業情勢)

有効求人倍率は、前月と同水準

有効求人倍率 0.82倍 (原数値 0.78倍)

新規求人倍率 1.42倍 (原数値 1.35倍)

業務統計主要項目	1頁
最近の雇用失業情勢	2頁
求人・求職等状況	4頁
常用職業紹介状況	6頁
産業別新規求人の状況	8頁
産業別・規模別新規求人数	10頁
新規求職者(常用)の就業・不就業の状態別内訳	11頁
安定所別有効求人・有効求職状況	12頁
年齢別常用職業紹介状況	14頁
中高年齢者求職・就職状況	16頁
パートタイム職業紹介状況	18頁
雇用保険適用状況	19頁
雇用保険給付関係状況	20頁
受理地別・就業地別有効求人倍率の比較	22頁

滋賀労働局 職業安定部

業務統計主要項目

		2年9月	前年同月	比(差)	前月	比(差)	
① 有効求人倍率(倍)	季節調整値	0.82	1.32	-	0.82	季節調整値 0.00	
	原数値	0.78	1.27	季節調整値 △0.49	0.78	-	
② 新規求人倍率(倍)	季節調整値	1.42	1.83	-	1.62	季節調整値 △0.20	
	原数値	1.35	1.78	季節調整値 △0.43	1.54	-	
③ 有効求人数(人)	一般	9,662	14,061	△31.3%	9,232	-	
	パート	8,895	11,378	△21.8%	8,703	-	
	計	18,557	25,439	△27.1%	17,935	-	
	季節調整値	19,563	26,965	-	19,499	0.3%	
④ 有効求職者数(人)	一般	14,388	12,038	19.5%	13,961	-	
	パート	9,394	8,033	16.9%	8,976	-	
	計	23,782	20,071	18.5%	22,937	-	
	季節調整値	23,969	20,370	-	23,786	0.8%	
⑤ 新規求人数(人)	一般	3,564	4,680	△23.8%	3,204	-	
	パート	3,251	4,160	△21.9%	3,428	-	
	計	6,815	8,840	△22.9%	6,632	-	
	季節調整値	6,975	9,375	-	8,163	△14.6%	
⑥ 新規求職者数(人)	一般	2,950	2,998	△1.6%	2,644	-	
	パート	2,098	1,982	5.9%	1,659	-	
	計	5,048	4,980	1.4%	4,303	-	
	季節調整値	4,897	5,120	-	5,053	△3.1%	
⑦ 就職件数(件)	一般	693	893	△22.4%	581		
	パート	886	765	15.8%	755		
	計	1,579	1,658	△4.8%	1,336		
中高年齢者	⑧ 新規求職者数(人)	45歳以上	2,412	2,198	9.7%	2,132	
		55歳以上	1,454	1,283	13.3%	1,307	
	⑨ 有効求職者数(人)	45歳以上	12,200	9,673	26.1%	11,815	
		55歳以上	7,484	5,899	26.9%	7,363	
	⑩ 就職件数(件)	45歳以上	764	785	△2.7%	705	
		55歳以上	412	443	△7.0%	434	
雇用保険	⑪ 受給資格決定件数(件)	1,815	1,411	28.6%	1,620		
	⑫ 受給者実人員(人)	6,991	4,740	47.5%	6,963		

最近の雇用失業情勢

令和2年10月「月例経済報告」

景気は、新型コロナウイルス感染症の影響により、依然として厳しい状況にあるが、持ち直しの動きがみられる。

先行きについては、感染拡大の防止策を講じつつ、社会経済活動のレベルを段階的に引き上げていくなかで、各種政策の効果や海外経済の改善もあって、持ち直しの動きが続くことが期待される。ただし、国内外の感染症の動向や金融資本市場の変動等の影響を注視する必要がある。

雇用情勢は、感染症の影響により、弱い動きとなっているなかで、雇用者数等の動きに底堅さもみられる。

全国の雇用失業情勢（令和2年9月）

- 令和2年9月の完全失業率（季節調整値）は3.0%と前月と同水準。
（男は3.2%、女は2.7%）
- 令和2年9月の有効求人倍率（季節調整値）は1.03倍で、前月より0.01ポイント低下。
- 完全失業者数（原数値）は210万人と前年同月差42万人増加。
（季節調整値は206万人と前月より1万人増加）

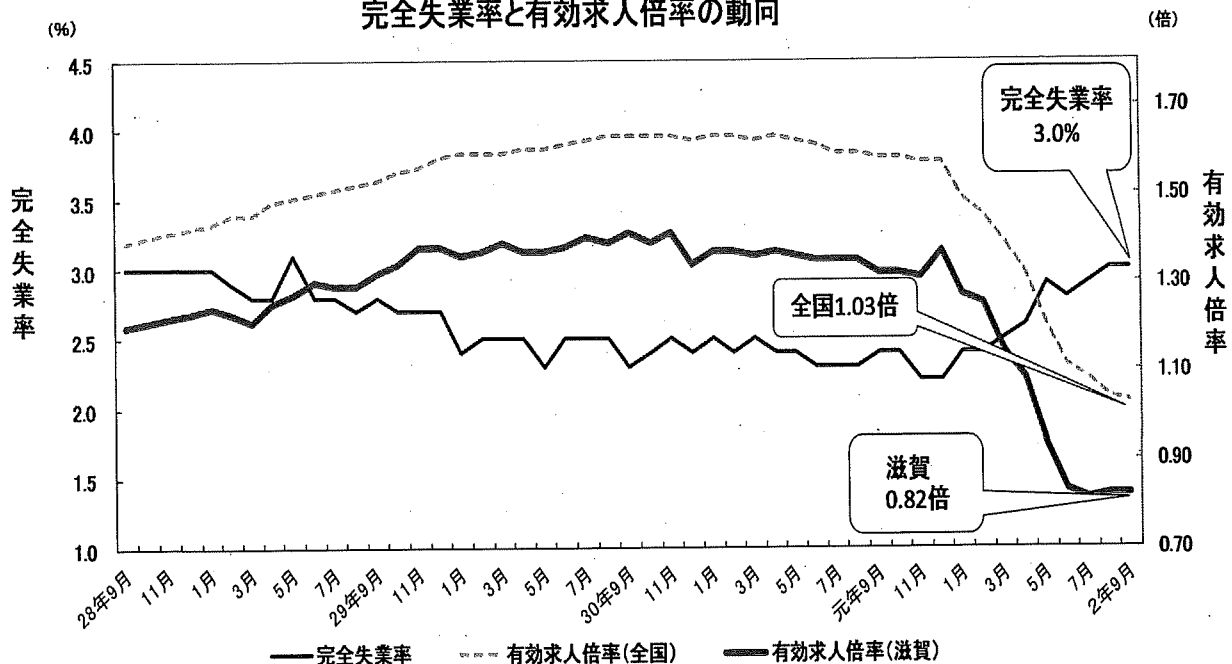
理由別（季調値）にみると、「非自発的理由」による離職者は65万人で、このうち「勤め先都合」による離職者は39万人。「自発的理由」による離職者は74万人となった。

年齢階層別完全失業率	男性	女性
15～24	5.1	4.2
25～34	4.4	4.3
35～44	2.7	2.3
45～54	2.6	2.6
55～64	3.3	2.6
65～	2.5	0.8

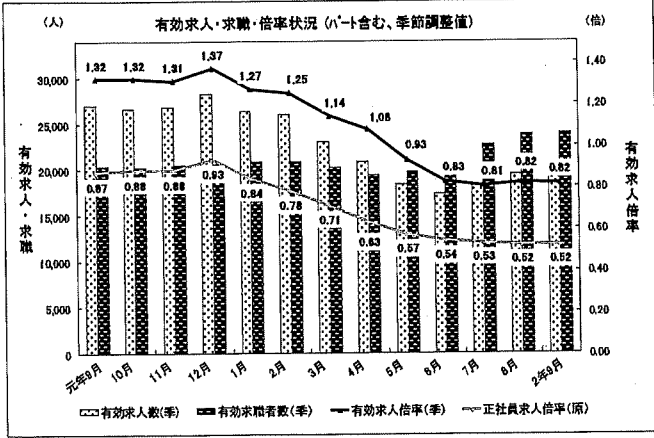
	完全失業率(%) (令和2年7～9月)		有効求人倍率(季) 2年9月(倍)	
北海道	2.7	0.94		
東北	2.9	1.08		
南関東	3.3	0.97		
北関東・甲信	2.4	1.04	滋賀	0.82
北陸	2.1	1.19	京都	1.01
東海	2.8	1.01	大阪	1.12
近畿	3.2	1.03	兵庫	0.93
中国	2.6	1.25	奈良	1.09
四国	2.6	1.14	和歌山	0.96
九州	2.9	1.04		
全国	3.0	1.03		

*完全失業率は原数値、有効求人倍率は季節調整値

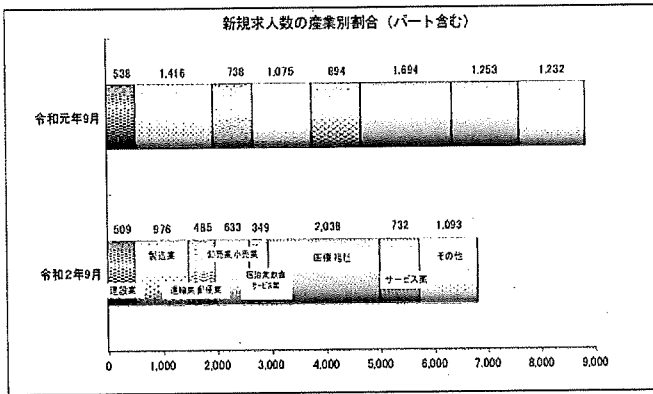
完全失業率と有効求人倍率の動向



滋賀の雇用失業情勢（令和2年9月）

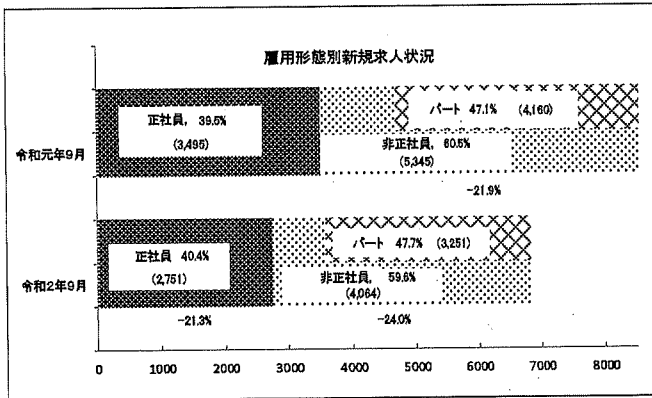


- 有効求人倍率（季節調整値）は、前月と同水準の0.82倍となった。
- 正社員有効求人倍率（原数値）は、前年同月を0.35ポイント下回り0.52倍となった。
- 有効求人数（季節調整値）は、19,563人で前月比0.3%増となった。
原数値では、前年同月比27.1%減と9か月連続で減少となった。
- 有効求職者数（季節調整値）は、23,969人で前月比0.8%増となった。
原数値では、前年同月比18.5%増と4か月連続で増加となった。
- 新規求人倍率（季節調整値）は、前月を0.20ポイント下回り1.42倍となった。

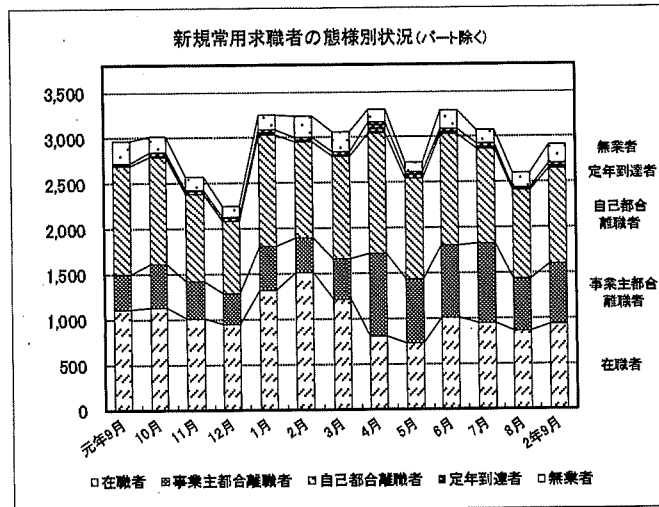


新規求人の状況

- 新規求人数（原数値）は、6,815人で前年同月比22.9%減となった。
- 季節調整値では、前月比14.6%減と5か月ぶりの減少となった。学術研究、専門・技術サービス業で2.1%、教育、学習支援業で50.0%、医療、福祉で20.3%の増加となったが、建設業で5.4%、製造業で31.1%、情報通信業で71.2%、運輸業、郵便業で34.3%、卸売業、小売業で41.1%、宿泊業、飲食サービス業で61.0%、生活関連サービス業、娯楽業で37.6%、サービス業で41.6%の減少となった。



- 製造業の新規求人数（原数値）を主要業種別に前年同月と比較すると、繊維工業で20.8%の増加となったが、食料品・たばこで48.2%、印刷で53.1%、窯業・土石で12.9%、金属製品で51.5%、汎用機器で4.4%、電子部品・デバイス・電子回路で64.5%、電気機器で25.6%、輸送用機器で43.8%の減少となった。
- 9月の新規求人数を雇用形態別に前年同月と比較すると、正社員求人は21.3%の減少、非正社員求人は24.0%の減少となった。非正社員求人のうちパート求人は21.9%の減少となった。



- 正社員求人が全体の新規求人に占める割合をみると、前年同月より0.9ポイント上昇し、40.4%となった。

新規求職者等の状況

- 新規求職申込件数（原数値）は5,048人で、前年同月比1.4%増となった。
- 常用ベース（パートを除く）新規求職者は2,941人で前年同月比1.9%の減少となった。
- 常用求職者数を態様別に前年同月と比較すると、在職者（15.7%減）、定年到達者（72.0%増）、事業主都合離職者（69.4%増）、自己都合離職者（10.9%減）、無業者（19.9%減）となった。

求 人 ・ 求 職

項目 年度月別	新規求人数		新規求職申込件数		新規求人倍率		有効求人数		有効求職者数		有効 滋賀県 原数値	
	前年比	前年比	前年比	前年比	原数値	季調値	前年比	前年比	前年比	前年比	原数値	
											ハ	→除<
27年度	9,118	4.3	5,700	-3.8	1.60		24,401	5.3	22,659	-4.1	1.08	0.89
28年度	9,499	4.2	5,383	-5.6	1.76		25,919	6.2	21,589	-4.7	1.20	1.04
29年度	9,920	4.4	5,072	-5.8	1.96		27,272	5.2	20,573	-4.7	1.33	1.18
30年度	9,804	-1.2	4,834	-4.7	2.03		27,493	0.8	19,920	-3.2	1.38	1.26
31年度	9,414	-4.0	4,790	-0.9	1.97		26,462	-3.8	20,235	1.6	1.31	1.17
9月	9,377	-7.9	4,308	-16.1	2.18	2.17	25,896	-1.8	19,131	-7.4	1.35	1.25
10月	10,392	9.5	5,309	10.2	1.96	2.01	27,367	1.6	20,082	-1.9	1.36	1.25
11月	9,741	1.5	4,181	0.7	2.33	2.07	27,720	2.2	19,435	1.2	1.43	1.33
12月	8,638	-8.9	3,285	-7.8	2.63	1.97	26,797	-0.2	18,085	2.1	1.48	1.38
31年 1月	12,434	8.4	5,215	-4.7	2.38	2.11	28,933	1.1	18,383	-0.3	1.57	1.46
2月	11,260	-6.8	5,493	-4.7	2.05	1.98	30,738	-1.6	19,843	-1.5	1.55	1.42
3月	9,592	-10.9	5,126	-8.6	1.87	2.03	29,860	-4.5	20,958	-2.7	1.42	1.30
4月	9,537	3.8	6,135	-6.7	1.55	2.12	26,458	-3.8	21,444	-3.0	1.23	1.13
元年 5月	8,504	-11.3	4,816	-9.4	1.77	2.04	25,497	-5.3	21,064	-2.8	1.21	1.13
6月	9,318	-2.6	4,383	-1.8	2.13	2.04	25,676	-3.3	20,458	-1.4	1.26	1.19
7月	9,798	12.5	4,667	10.7	2.10	2.12	26,012	0.3	20,115	3.4	1.29	1.19
8月	7,973	-12.9	4,147	-8.3	1.92	1.97	25,314	-1.5	19,669	2.8	1.29	1.18
9月	8,840	-5.7	4,980	15.6	1.78	1.83	25,439	-1.8	20,071	4.9	1.27	1.17
10月	10,149	-2.3	4,952	-6.7	2.05	2.08	25,775	-5.8	20,271	0.9	1.27	1.18
11月	8,803	-9.6	4,090	-2.2	2.15	1.95	26,037	-6.1	19,872	2.2	1.31	1.19
12月	11,030	27.7	3,513	6.9	3.14	2.32	28,317	5.7	18,467	2.1	1.53	1.30
2年 1月	9,868	-20.6	5,381	3.2	1.83	1.61	27,898	-3.6	19,137	4.1	1.46	1.22
2月	10,719	-4.8	5,396	-1.8	1.99	1.92	29,152	-5.2	20,693	4.3	1.41	1.15
3月	8,428	-12.1	5,023	-2.0	1.68	1.81	25,968	-13.0	21,556	2.9	1.20	1.00
4月	6,209	-34.9	5,534	-9.8	1.12	1.46	20,931	-20.9	21,350	-0.4	0.98	0.84
5月	5,514	-35.2	4,470	-7.2	1.23	1.33	17,496	-31.4	20,847	-1.0	0.84	0.74
6月	6,726	-27.8	5,421	23.7	1.24	1.23	16,736	-34.8	21,746	6.3	0.77	0.69
7月	6,884	-29.7	5,055	8.3	1.36	1.39	17,249	-33.7	22,573	12.2	0.76	0.66
8月	6,632	-16.8	4,303	3.8	1.54	1.62	17,935	-29.1	22,937	16.6	0.78	0.66
9月	6,815	-22.9	5,048	1.4	1.35	1.42	18,557	-27.1	23,782	18.5	0.78	0.67

大津所	1,567	-13.3	1,150	8.8	1.36		4,331	-14.8	5,455	20.9	0.79	0.65
高島出張所	220	-15.7	156	-19.2	1.41		635	-6.3	827	8.4	0.77	0.70
長浜所	534	-46.1	531	-2.4	1.01		1,612	-37.9	2,332	13.3	0.69	0.58
彦根所	992	-40.9	645	9.9	1.54		3,306	-25.3	3,094	22.0	1.07	0.85
東近江所	1,095	-17.9	886	5.7	1.24		2,677	-30.6	4,016	23.5	0.67	0.62
うちハローワークプラザ	-		155	-24.0	-		-		564	11.7	-	-
甲賀所	735	-25.2	544	-8.0	1.35		1,897	-37.7	2,857	16.0	0.66	0.65
草津所	1,672	-6.5	1,136	-2.9	1.47		4,099	-28.7	5,201	15.9	0.79	0.67
うち学生相談コーナー	-		78	-42.2	-		-		362	-8.1	-	-

*受給資格決定件数・受給者実人員は、一般+高年齢求職者+特例。

*受給資格決定件数は、令和2年1月以降、各ハローワーク計は労働局計に必ずしも一致しない。

等 状 況

(パートを含む)

年度=月平均 前年比=% r=修正値

求人倍率		完全失業者数 (全国)		紹介件数		就職件数		充足数		受給資格決定件数		受給者実人員		年度月別
全国		実数 万人	完全 失業率 (%)	前年比	前年比	前年比	前年比	前年比	前年比	前年比	前年比	前年比	前年比	
季節調整値	パート含む													
1.23		222	3.4	7,931	-7.5	2,051	-2.2	1,902	-3.2	1,641	-2.9	5,418	-5.0	27年度
1.39		208	3.1	7,236	-8.8	2,011	-2.0	1,853	-2.6	1,591	-3.0	5,068	-6.5	28年度
1.54		190	2.8	6,569	-9.2	1,929	-4.1	1,786	-3.6	1,510	-5.1	4,753	-6.2	29年度
1.62		166	2.4	5,927	-9.8	1,825	-5.4	1,673	-6.3	1,512	0.1	4,591	-3.4	30年度
1.55		162	2.4	5,644	-4.8	1,671	-8.4	1,554	-7.1	1,554	2.8	4,713	2.7	31年度
1.41	1.63	162	2.3	5,487	-19.1	1,698	-14.5	1,537	-15.9	1,247	-5.5	4,752	-2.1	9月
1.39	1.63	163	2.4	6,098	0.8	1,839	-2.0	1,706	-1.2	1,740	11.3	4,862	-2.0	10月
1.41	1.63	168	2.5	5,529	2.1	1,732	3.7	1,549	2.8	1,238	1.5	4,509	-2.8	11月
1.34	1.62	159	2.4	4,016	-8.3	1,535	4.6	1,321	-1.1	966	-2.8	4,246	-0.8	12月
1.37	1.63	166	2.5	5,610	-7.7	1,332	-7.6	1,227	-6.0	1,466	4.9	4,538	2.5	31年 1月
1.37	1.63	156	2.4	7,923	-9.6	1,778	-7.5	1,708	-4.8	1,306	-0.7	4,155	0.8	2月
1.36	1.62	174	2.5	7,284	-15.1	2,572	-12.5	2,439	-14.9	1,295	-1.1	4,031	-0.9	3月
1.37	1.63	176	2.4	5,527	-17.5	2,010	-9.9	1,845	-10.0	2,493	-2.2	4,614	8.2	4月
1.36	1.62	165	2.4	5,369	-14.4	1,798	-13.2	1,678	-9.7	2,220	-2.1	5,151	0.0	元年 5月
1.35	1.61	162	2.3	5,319	-7.3	1,737	-8.8	1,588	-9.9	1,389	-1.6	4,863	4.0	6月
1.35	1.59	156	2.3	5,282	3.1	1,610	-3.6	1,486	-2.2	1,461	3.8	5,225	5.9	7月
1.35	1.59	157	2.3	4,716	-11.7	1,382	-9.8	1,299	-7.3	1,238	-1.4	4,925	-1.1	8月
1.32	1.58	168	2.4	6,061	10.5	1,658	-2.4	1,568	2.0	1,411	13.2	4,740	-0.3	9月
1.32	1.58	164	2.4	6,118	0.3	1,719	-6.5	1,563	-8.4	1,688	-3.0	4,811	-1.0	10月
1.31	1.57	151	2.2	5,184	-6.2	1,549	-10.6	1,390	-10.3	1,407	13.7	4,442	-1.5	11月
1.37	1.57	145	2.2	3,946	-1.7	1,343	-12.5	1,243	-5.9	1,080	11.8	4,447	4.7	12月
1.27	1.49	159	2.4	5,156	-8.1	1,143	-14.2	1,044	-14.9	1,563	6.6	4,565	0.6	2年 1月
1.25	1.45	159	2.4	7,749	-2.2	1,619	-8.9	1,554	-9.0	1,301	-0.4	4,412	6.2	2月
1.14	1.39	176	2.5	7,296	0.2	2,487	-3.3	2,385	-2.2	1,393	7.6	4,365	8.3	3月
1.08	1.32	189	2.6	4,625	-16.3	1,649	-18.0	1,538	-16.6	2,459	-1.4	4,505	-2.4	4月
0.93	1.20	198	2.9	4,196	-21.8	1,136	-36.8	1,042	-37.9	2,554	15.0	5,378	4.4	5月
0.83	1.11	195	2.8	5,771	8.5	1,433	-17.5	1,318	-17.0	2,394	72.4	6,041	24.2	6月
0.81	1.08	197	2.9	5,547	5.0	1,467	-8.9	1,379	-7.2	2,115	44.8	6,767	29.5	7月
0.82	1.04	206	3.0	4,746	0.6	1,336	-3.3	1,285	-1.1	1,620	30.9	6,963	41.4	8月
0.82	1.03	210	3.0	5,628	-7.1	1,579	-4.8	1,500	-4.3	1,815	28.6	6,991	47.5	9月

1,312	6.7	328	4.8	344	16.2	501	35.0	1,704	41.4	大津所
163	-14.2	57	-13.6	45	-15.1	57	11.8	215	31.1	高島出張所
576	-13.9	171	-16.2	169	-10.1	181	24.0	824	67.8	長浜所
751	-10.5	239	-8.1	232	-11.1	206	25.6	811	61.6	彦根所
888	-11.6	267	5.5	218	-4.4	274	34.3	1,145	51.7	東近江所
216	-1.4	51	-8.9	-	-	-	-	-	-	うちハローワークアザ
608	-5.6	159	-20.1	142	-16.5	204	9.1	783	58.5	甲賀所
1,330	-10.4	358	-1.4	350	-5.9	397	37.8	1,509	33.7	草津所
92	-41.4	16	-44.8	-	-	-	-	-	-	うち学生相談コーナー

常 用 職 業

項目 年度月別	常用（パートタイムを除く）											
	月間有効求職者数		新規求職申込件数		月間有効求人数		新規求人数		就職件数		充足数	
	①	前年比	②	前年比	③	前年比	④	前年比	⑤	前年比	⑥	前年比
27年度	14,525	-4.6	3,719	-4.0	11,865	0.5	4,427	0.3	1,133	-1.7	1,037	-2.7
28年度	13,566	-6.6	3,445	-7.4	12,901	8.7	4,726	6.8	1,076	-5.0	978	-5.7
29年度	12,696	-6.4	3,202	-7.1	13,848	7.3	5,002	5.8	1,018	-5.4	938	-4.1
30年度	11,990	-5.6	2,983	-6.8	14,020	1.2	4,941	-1.2	949	-6.8	858	-8.5
31年度	12,002	0.1	2,926	-1.9	13,102	-6.5	4,553	-7.9	818	-13.8	750	-12.6
9月	11,588	-9.9	2,635	-17.6	13,377	-1.4	4,539	-11.2	923	-13.3	824	-16.3
10月	11,976	-4.9	3,195	6.2	13,906	1.5	5,167	10.3	961	-1.4	877	-3.0
11月	11,636	-1.7	2,643	-0.8	14,316	3.1	5,394	5.3	918	-2.1	794	-3.8
12月	10,954	-0.3	2,175	-6.3	13,797	0.7	4,086	-14.8	769	2.0	666	-3.6
31年 1月	11,236	-3.0	3,263	-8.7	14,994	1.7	6,448	11.9	694	-6.0	646	-1.7
2月	12,016	-4.2	3,341	-5.3	15,617	-1.3	5,693	-5.4	948	-11.5	897	-11.5
3月	12,548	-5.3	3,117	-9.9	14,932	-3.4	4,397	-15.2	1,310	-11.7	1,217	-15.5
4月	12,616	-4.6	3,514	-5.5	13,269	-4.0	4,949	6.2	972	-11.1	873	-11.9
元年 5月	12,264	-4.3	2,817	-12.0	12,903	-4.6	4,445	-7.2	884	-13.5	828	-7.4
6月	11,767	-3.9	2,639	-6.0	12,957	-3.3	4,447	-5.5	862	-11.0	782	-12.5
7月	11,957	0.8	3,019	9.5	13,284	1.0	5,042	14.1	801	-12.6	735	-10.8
8月	11,820	0.4	2,614	-11.3	12,904	-3.6	4,158	-16.7	711	-17.1	668	-13.9
9月	12,022	3.7	2,997	13.7	13,114	-2.0	4,384	-3.4	844	-8.6	792	-3.9
10月	11,991	0.1	3,034	-5.0	13,297	-4.4	5,248	1.6	860	-10.5	770	-12.2
11月	11,795	1.4	2,600	-1.6	13,260	-7.4	4,420	-18.1	803	-12.5	711	-10.5
12月	11,096	1.3	2,258	3.8	13,574	-1.6	4,546	11.3	699	-9.1	628	-5.7
2年 1月	11,500	2.3	3,271	0.2	13,182	-12.1	4,815	-25.3	563	-18.9	506	-21.7
2月	12,372	3.0	3,269	-2.2	13,358	-14.5	4,460	-21.7	789	-16.8	750	-16.4
3月	12,824	2.2	3,075	-1.3	12,116	-18.9	3,724	-15.3	1,033	-21.1	951	-21.9
4月	12,743	1.0	3,333	-5.2	10,230	-22.9	3,223	-34.9	711	-26.9	663	-24.1
5月	12,516	2.1	2,752	-2.3	8,952	-30.6	2,856	-35.7	526	-40.5	477	-42.4
6月	13,120	11.5	3,321	25.8	8,823	-31.9	3,388	-23.8	610	-29.2	545	-30.3
7月	13,727	14.8	3,110	3.0	8,823	-33.6	3,341	-33.7	661	-17.5	583	-20.7
8月	13,926	17.8	2,634	0.8	8,940	-30.7	3,100	-25.4	554	-22.1	508	-24.0
9月	14,351	19.4	2,941	-1.9	9,305	-29.0	3,403	-22.4	667	-21.0	610	-23.0

大 津 所	3,280	18.2	632	0.3	2,098	-21.2	684	-36.0	135	-14.0	122	-12.2
高 島 出 張 所	438	1.2	77	-25.2	307	-9.2	122	-3.2	19	-40.6	14	-39.1
長 浜 所	1,417	11.6	300	-8.3	795	-36.3	236	-45.2	75	-31.2	70	-27.8
彦 根 所	1,818	24.2	369	6.6	1,490	-21.8	525	-13.1	115	-18.4	103	-24.3
東 近 江 所	2,397	28.4	520	10.2	1,428	-34.6	552	-25.9	108	-1.8	91	-21.6
うちハローワークプラザ	351	19.0	89	-21.9	—	—	—	—	16	-36.0	—	—
甲 賀 所	1,768	15.6	346	-14.8	1,082	-39.5	424	-19.1	73	-37.1	66	-26.7
草 津 所	3,233	20.5	697	-2.2	2,105	-29.6	860	-2.8	142	-20.7	144	-24.6
うち学生相談コーナー	327	-8.4	73	-38.7	—	—	—	—	8	-66.7	—	—

紹 介 状 況

年度=月平均

正 社 員														年度月別
有効求人倍率 ③/①	新規求人倍率 ④/②	就職率 ⑤/②×100	充足率 ⑥/④×100	月間有効求人数 ⑦ 前年比		新規求人数 ⑧ 前年比		就職件数 ⑨ 前年比		充足数 ⑩ 前年比		有効求人倍率 ⑦/①	充足率 ⑩/⑧×100	
0.82	1.19	30.5	23.4	8,441	5.9	3,047	6.0	768	0.0	683	-1.3	0.58	22.4	
0.95	1.37	31.2	20.7	9,122	8.1	3,257	6.9	753	-2.0	668	-2.2	0.67	20.5	28年度
1.09	1.56	31.8	18.8	9,940	9.0	3,526	8.3	728	-3.3	654	-2.1	0.78	18.5	29年度
1.17	1.66	31.8	17.4	10,359	4.2	3,584	1.6	688	-5.5	611	-6.6	0.86	17.0	30年度
1.09	1.56	28.0	16.5	10,093	-2.6	3,464	-3.3	604	-12.2	545	-10.8	0.84	15.7	31年度
1.15	1.72	35.0	18.2	9,995	0.0	3,409	-5.0	661	-12.6	574	-15.0	0.86	16.8	9月
1.16	1.62	30.1	17.0	10,477	3.6	3,890	11.0	721	-3.1	652	-2.2	0.87	16.8	10月
1.23	2.04	34.7	14.7	10,746	6.5	3,915	8.4	726	0.1	628	-1.4	0.92	16.0	11月
1.26	1.88	35.4	16.3	10,333	4.3	3,105	-8.8	600	-0.3	516	-5.8	0.94	16.6	12月
1.33	1.98	21.3	10.0	10,827	8.5	4,452	23.7	535	-7.1	493	-2.4	0.96	11.1	31年 1月
1.30	1.70	28.4	15.8	10,768	5.2	3,441	-3.1	636	-7.6	591	-5.3	0.90	17.2	2月
1.19	1.41	42.0	27.7	10,681	2.2	3,215	-12.3	802	-1.8	704	-6.1	0.85	21.9	3月
1.05	1.41	27.7	17.6	10,127	-0.2	3,880	12.1	681	-10.7	611	-11.3	0.80	15.7	4月
1.05	1.58	31.4	18.6	10,019	-0.1	3,337	-4.0	645	-12.0	604	-4.3	0.82	18.1	元年 5月
1.10	1.69	32.7	17.6	10,193	0.4	3,546	-2.6	644	-11.9	582	-13.0	0.87	16.4	6月
1.11	1.67	26.5	14.6	10,482	4.8	4,052	20.2	621	-8.7	558	-7.6	0.88	13.8	7月
1.09	1.59	27.2	16.1	10,253	1.1	3,157	-13.2	578	-13.3	538	-8.0	0.87	17.0	8月
1.09	1.46	28.2	18.1	10,440	4.5	3,495	2.5	612	-7.4	558	-2.8	0.87	16.0	9月
1.11	1.73	28.3	14.7	10,527	0.5	4,164	7.0	648	-10.1	582	-10.7	0.88	14.0	10月
1.12	1.70	30.9	16.1	10,392	-3.3	3,216	-17.9	603	-16.9	521	-17.0	0.88	16.2	11月
1.22	2.01	31.0	13.8	10,329	0.0	3,361	8.2	567	-5.5	510	-1.2	0.93	15.2	12月
1.15	1.47	17.2	10.5	9,696	-10.4	3,435	-22.8	472	-11.8	420	-14.8	0.84	12.2	2年 1月
1.08	1.36	24.1	16.8	9,605	-10.8	3,064	-11.0	534	-16.0	496	-16.1	0.78	16.2	2月
0.94	1.21	33.6	25.5	9,055	-15.2	2,862	-11.0	641	-20.1	561	-20.3	0.71	19.6	3月
0.80	0.97	21.3	20.6	7,978	-21.2	2,559	-34.0	502	-26.3	469	-23.2	0.63	18.3	4月
0.72	1.04	19.1	16.7	7,101	-29.1	2,238	-32.9	391	-39.4	357	-40.9	0.57	16.0	5月
0.67	1.02	18.4	16.1	7,069	-30.6	2,719	-23.3	467	-27.5	415	-28.7	0.54	15.3	6月
0.64	1.07	21.3	17.4	7,251	-30.8	2,741	-32.4	513	-17.4	451	-19.2	0.53	16.5	7月
0.64	1.18	21.0	16.4	7,299	-28.8	2,406	-23.8	436	-24.6	397	-26.2	0.52	16.5	8月
0.65	1.16	22.7	17.9	7,531	-27.9	2,751	-21.3	530	-13.4	478	-14.3	0.52	17.4	9月

0.64	1.08	21.4	17.8	1,581	-26.3	558	-35.3	101	-8.2	92	5.7	0.48	16.5	大 津 所
0.70	1.58	24.7	11.5	275	2.6	114	32.6	15	-25.0	10	-44.4	0.63	8.8	高 島 出 張 所
0.56	0.79	25.0	29.7	658	-29.6	170	-46.9	65	-16.7	62	-6.1	0.46	36.5	長 浜 所
0.82	1.42	31.2	19.6	1,234	-20.1	421	-11.2	86	-11.3	78	-20.4	0.68	18.5	彦 根 所
0.60	1.06	20.8	16.5	1,170	-35.0	445	-27.2	89	7.2	69	-24.2	0.49	15.5	東 近 江 所
-	-	18.0	-	-	-	-	-	12	-36.8	-	-	-	-	うちハローワークプラザ
0.61	1.23	21.1	15.6	845	-38.9	329	-19.2	56	-35.6	53	-14.5	0.48	16.1	甲 賀 所
0.65	1.23	20.4	16.7	1,768	-25.1	714	-2.9	118	-13.9	114	-16.2	0.55	16.0	草 津 所
-	-	11.0	-	-	-	-	-	8	-65.2	-	-	-	-	うち学生相談コーナー

産 業 別 新 規

項目 年度月別	産業計		建設業		製造業		食料品・たばこ		繊維工業		印刷		窯業・土石		金属製品		はん用機器		電子部品・デバイス・電子回路		電気機器	
	前年比	前年比	前年比	前年比	前年比	前年比	前年比	前年比	前年比	前年比	前年比	前年比	前年比	前年比	前年比	前年比	前年比	前年比	前年比	前年比	前年比	前年比
27年度	9,118	4.3	459	4.1	1,257	-2.1	217	2.8	70	6.1	33	6.5	62	-4.6	125	1.6	81	6.6	100	-15.3	121	4.3
28年度	9,499	4.2	429	-6.5	1,458	16.0	223	2.8	70	0.0	35	6.1	71	14.5	144	15.2	89	9.9	131	31.0	144	19.0
29年度	9,920	4.4	489	14.0	1,740	19.3	247	10.8	78	11.4	36	2.9	87	22.5	154	6.9	124	39.3	148	13.0	193	34.0
30年度	9,804	-1.2	502	2.7	1,731	-0.5	274	10.9	83	6.4	43	19.4	79	-9.2	171	11.0	120	-3.2	138	-6.8	179	-7.3
31年度	9,414	-4.0	526	4.8	1,422	-17.9	234	-14.6	72	-13.3	50	16.3	69	-12.7	127	-25.7	102	-15.0	91	-34.1	118	-34.1
9月	9,377	-7.9	504	0.2	1,862	-7.1	338	-12.2	80	0.0	39	-2.5	87	-3.3	160	-3.6	113	-28.5	141	19.5	178	-7.8
10月	10,392	9.5	642	28.9	2,066	17.8	430	27.2	91	18.2	22	-8.3	90	28.6	193	14.2	152	23.6	180	-5.3	158	-1.3
11月	9,741	1.5	461	2.7	1,716	-4.9	218	-1.8	68	-20.9	99	59.7	89	-24.6	182	14.5	113	-21.0	137	1.5	184	-18.2
12月	8,638	-8.9	432	-7.9	1,415	-18.2	191	17.2	66	53.5	14	40.0	71	-6.6	184	13.6	107	-33.1	118	-8.5	153	-15.9
31年1月	12,434	8.4	694	37.2	1,978	10.8	317	15.7	163	59.8	45	104.5	93	66.1	160	-10.1	137	23.4	199	65.8	192	-2.5
2月	11,260	-6.8	490	0.6	1,560	-12.7	222	-14.0	61	-36.5	92	33.3	64	-23.8	148	2.8	110	-9.8	92	-16.4	181	-13.8
3月	9,592	-10.9	447	-28.5	1,459	-22.5	218	-18.4	68	-18.1	18	50.0	74	-8.6	173	45.4	88	-43.2	84	-28.2	176	-24.8
4月	9,537	3.8	608	18.3	1,506	-9.4	247	-8.2	99	4.2	44	69.2	83	1.2	117	-35.7	106	-9.4	117	12.5	118	-20.8
元年5月	8,504	-11.3	485	19.5	1,718	-2.8	353	-14.9	84	47.4	55	10.0	67	-22.1	129	-17.8	118	11.3	91	-24.2	147	-32.3
6月	9,318	-2.6	538	-1.3	1,510	-17.6	276	54.2	35	-60.2	36	260.0	68	-17.1	121	-26.2	90	-40.0	102	-27.1	154	-27.4
7月	9,798	12.5	719	46.7	1,628	-1.9	259	15.6	98	8.9	52	52.9	77	-3.8	147	2.1	142	4.4	111	-17.8	112	-23.3
8月	7,973	-12.9	411	2.8	1,484	-17.4	273	3.8	77	22.2	21	-69.6	55	19.6	114	-45.5	111	3.7	89	-55.9	123	-39.7
9月	8,840	-5.7	538	6.7	1,416	-24.0	224	-33.7	53	-33.8	64	64.1	70	-19.5	163	1.9	68	-39.8	107	-24.1	125	-29.8
10月	10,149	-2.3	728	13.4	1,599	-22.6	285	-33.7	87	-4.4	57	159.1	86	-4.4	143	-25.9	121	-20.4	94	-47.8	138	-12.7
11月	8,803	-9.6	391	-15.2	1,307	-23.8	184	-15.6	89	30.9	38	-61.6	53	-40.4	117	-35.7	116	2.7	74	-46.0	109	-40.8
12月	11,030	27.7	424	-1.9	1,276	-9.8	164	-14.1	50	-24.2	107	664.3	80	12.7	149	-19.0	69	-35.5	84	-28.8	89	-41.8
2年1月	9,868	-20.6	575	-17.1	1,307	-33.9	251	-20.8	64	-60.7	46	2.2	93	0.0	120	-25.0	102	-25.5	85	-57.3	96	-50.0
2月	10,719	-4.8	445	-9.2	1,134	-27.3	145	-34.7	70	14.8	34	-63.0	51	-20.3	101	-31.8	97	-11.8	78	-15.2	103	-43.1
3月	8,428	-12.1	455	1.8	1,181	-19.1	141	-35.3	53	-22.1	40	122.2	43	-41.9	98	-43.4	80	-9.1	64	-23.8	98	-44.3
4月	6,209	-34.9	592	-2.6	811	-46.1	147	-40.5	34	-65.7	22	-50.0	54	-34.9	75	-35.9	66	-37.7	46	-60.7	62	-47.5
5月	5,514	-35.2	440	-9.3	733	-57.3	106	-70.0	40	-52.4	28	-49.1	30	-55.2	84	-34.9	82	-30.5	66	-27.5	83	-43.5
6月	6,726	-27.8	483	-10.2	877	-41.9	101	-63.4	41	17.1	22	-38.9	51	-25.0	74	-38.8	62	-31.1	46	-54.9	65	-57.8
7月	6,884	-29.7	537	-25.3	839	-48.5	121	-53.3	38	-61.2	17	-67.3	60	-22.1	99	-32.7	61	-57.0	24	-78.4	54	-51.8
8月	6,632	-16.8	413	0.5	779	-47.5	157	-42.5	33	-57.1	18	-14.3	33	-40.0	59	-48.2	77	-30.6	50	-43.8	64	-48.0
9月	6,815	-22.9	509	-5.4	976	-31.1	116	-48.2	64	20.8	30	-53.1	61	-12.9	79	-51.5	65	-4.4	38	-64.5	93	-25.6

大津所	1,567	-13.3	107	-40.6	62	-49.2	14	-68.2	0		10	-33.3	10	400.0	3	-83.3	5	25.0	0	-100.0	7	-58.8
高島出張所	220	-15.7	29	107.1	57	0.0	28	64.7	8	60.0	0		1	-50.0	2	100.0	0	-100.0	0	-100.0	1	-92.3
長浜所	534	-46.1	37	5.7	112	-35.6	6	-82.9	14	75.0	18	-25.0	3	0.0	6	-85.4	3	-62.5	15	87.5	8	60.0
彦根所	992	-40.9	76	111.1	160	-37.0	16	-61.9	4	-20.0	1	-75.0	10	-9.1	14	-64.1	23	9.5	14	-56.3	8	100.0
東近江所	1,095	-17.9	114	-2.6	190	-31.2	17	-41.4	18	125.0	0	-100.0	15	-42.3	17	6.3	6	100.0	6	-71.4	32	-23.8
甲賀所	735	-25.2	48	6.7	220	-23.9	9	-71.0	0	-100.0	0	-100.0	13	-40.9	20	-33.3	19	216.7	0		16	77.8
草津所	1,672	-6.5	98	-11.7	175	-28.3	26	0.0	20	100.0	1	-83.3	9	125.0	17	-5.6	9	-64.0	3	-92.1	21	-40.0

求人 の 状 況

(パートを含む)

年度=月平均 前年比=%

輸送用機器	情報通信業		運輸業,郵便業		卸売業,小売業		学術研究,専門・技術サービス業		宿泊業,飲食サービス業		生活関連サービス業,娯楽業		教育,学習支援業		医療,福祉		サービス業		年度月別	
	前年比	前年比	前年比	前年比	前年比	前年比	前年比	前年比	前年比	前年比	前年比	前年比	前年比	前年比	前年比	前年比	前年比			
66	-2.9	68	-4.2	669	0.6	1,207	9.8	121	9.0	794	4.1	449	17.2	116	22.1	1,772	11.8	1,196	-1.9	27年度
74	12.1	61	-10.3	660	-1.3	1,171	-3.0	153	26.4	744	-6.3	427	-4.9	122	5.2	1,848	4.3	1,340	12.0	28年度
92	24.3	84	37.7	689	4.4	1,131	-3.4	148	-3.3	772	3.8	419	-1.9	113	-7.4	1,921	4.0	1,325	-1.1	29年度
93	1.1	131	56.0	683	-0.9	1,066	-5.7	164	10.8	710	-8.0	417	-0.5	111	-1.8	1,902	-1.0	1,320	-0.4	30年度
80	-14.0	106	-19.1	663	-2.9	997	-6.5	142	-13.4	660	-7.0	385	-7.7	119	7.2	2,000	5.2	1,128	-14.5	31年度
87	-20.9	126	-3.1	621	-7.5	1,014	-21.3	117	-8.6	1,113	-3.7	316	-4.5	112	6.7	1,676	-6.6	1,215	-14.3	9月
119	72.5	86	43.3	762	23.7	1,178	9.5	167	-14.8	608	10.1	637	30.5	79	-4.8	2,032	-3.0	1,404	13.0	10月
105	14.1	305	291.0	824	-4.7	1,138	8.1	189	62.9	528	-18.0	364	-9.9	76	-11.6	1,977	5.0	1,240	-3.4	11月
94	-18.3	199	95.1	483	-18.0	779	-10.3	105	-26.6	883	-25.3	332	0.9	63	-37.6	1,723	1.1	1,142	-8.9	12月
121	10.0	185	236.4	718	23.4	1,228	1.0	188	50.4	680	16.6	510	17.5	119	22.7	2,436	2.2	1,371	2.7	31年1月
73	-33.0	53	-52.3	833	1.0	955	-31.0	209	22.2	532	-15.3	317	-24.3	209	-4.6	1,960	2.5	1,488	-1.6	2月
85	-39.7	122	-27.8	583	-22.2	1,040	7.8	131	-12.1	1,029	-18.3	403	-13.3	171	-2.3	1,833	4.3	1,259	-9.0	3月
80	21.2	173	150.7	631	-0.9	1,026	-12.8	151	6.3	673	62.2	530	1.5	115	19.8	2,091	5.5	1,429	14.0	4月
79	25.4	84	-25.7	834	18.0	989	-22.7	152	-21.2	601	-1.3	238	-47.9	76	-48.3	1,671	-4.7	1,047	-27.3	元年5月
96	-31.9	189	33.1	658	0.2	1,168	27.4	125	-32.1	971	-14.0	426	27.2	75	-13.8	1,716	-5.9	1,182	-10.7	6月
81	14.1	36	-44.6	637	5.5	1,102	24.8	166	19.4	591	17.7	412	-14.5	125	58.2	2,337	28.4	1,403	3.2	7月
78	-17.9	59	-45.4	643	-16.2	976	-18.7	165	-20.7	404	-17.2	282	-14.0	74	-22.1	1,878	3.9	1,065	-20.8	8月
96	10.3	111	-11.9	738	18.8	1,075	6.0	96	-17.9	894	-19.7	372	17.7	88	-21.4	1,694	1.1	1,253	3.1	9月
101	-15.1	160	86.0	756	-0.8	1,104	-6.3	146	-12.6	726	19.4	423	-33.6	94	19.0	2,258	11.1	1,236	-12.0	10月
65	-38.1	75	-75.4	728	-11.7	834	-26.7	165	-12.7	588	11.4	526	44.5	30	-60.5	2,159	9.2	944	-23.9	11月
61	-35.1	141	-29.1	641	32.7	1,143	46.7	95	-9.5	870	-1.5	356	7.2	136	115.9	1,870	8.5	918	-19.6	12月
108	-10.7	48	-74.1	471	-34.4	814	-33.7	136	-27.7	370	-45.6	385	-24.5	70	-41.2	2,262	-7.1	1,012	-26.2	2年1月
37	-49.3	73	37.7	714	-14.3	945	-1.0	223	6.7	417	-21.6	403	27.1	195	-6.7	2,125	8.4	1,115	-25.1	2月
73	-14.1	124	1.6	504	-13.6	788	-24.2	85	-35.1	813	-21.0	268	-33.5	355	107.6	1,939	5.8	932	-26.0	3月
49	-38.8	28	-83.8	389	-38.4	882	-14.0	93	-38.4	254	-62.3	230	-56.6	101	-12.2	1,574	-24.7	769	-46.2	4月
5	-93.7	25	-70.2	572	-31.4	714	-27.8	170	11.8	165	-72.5	104	-56.3	56	-26.3	1,378	-17.5	660	-37.0	5月
46	-52.1	81	-57.1	422	-35.9	724	-38.0	105	-16.0	367	-62.2	274	-35.7	73	-2.7	1,712	-0.2	769	-34.9	6月
60	-25.9	52	44.4	464	-27.2	814	-26.1	133	-19.9	298	-49.6	357	-13.3	108	-13.6	1,756	-24.9	767	-45.3	7月
30	-61.5	37	-37.3	546	-15.1	726	-25.6	190	15.2	452	11.9	134	-52.5	177	139.2	1,858	-1.1	696	-34.6	8月
54	-43.8	32	-71.2	485	-34.3	633	-41.1	98	2.1	349	-61.0	232	-37.6	132	50.0	2,038	20.3	732	-41.6	9月

0	-100.0	7	-83.7	86	-53.5	189	-6.0	24	41.2	111	-24.0	42	-10.6	28	86.7	474	8.5	269	1.5	大津所
7	40.0	5	-81.5	5	-16.7	24	20.0	0		5	-58.3	1	-91.7	12	140.0	63	-11.3	4	-33.3	高島出張所
6	200.0	0	-100.0	22	-61.4	38	-62.4	4	0.0	19	-77.9	17	-73.0	16	23.1	182	1.7	40	-81.0	長浜所
2	-80.0	4	-33.3	129	-13.4	79	-53.3	13	18.2	76	-86.6	56	33.3	14	16.7	183	31.7	127	-40.9	彦根所
17	-48.5	0	-100.0	82	-37.9	98	-52.0	9	-52.6	41	2.5	62	37.8	18	20.0	365	17.7	54	-43.8	東近江所
5	-84.4	1	0.0	41	-34.9	84	-37.8	7	-41.7	14	16.7	22	-62.7	16	220.0	151	-7.9	83	-52.0	甲賀所
17	112.5	15	-40.0	120	-17.8	121	-50.6	41	24.2	83	186.2	32	-69.2	28	21.7	620	57.4	155	-46.0	草津所

産業別・規模別新規求人数

(パートを含む)

産業別新規求人数	令和2年9月			令和元年9月			前年同月比			
	求人数			求人数						
	全数	うち		全数	うち		全数	うち		
パート		臨・季	パート		臨・季	パート		臨・季		
A,B 農, 林, 漁業 (01~04)	47	35	8	31	24	12	51.6	45.8	△ 33.3	
C 鉱業, 採石業, 砂利採取業 (05)	6	0	0	3	0	0	100.0			
D 建設業 (06~08)	509	48	1	538	37	10	△ 5.4	29.7	△ 90.0	
E 製造業 (09~32)	976	272	86	1,416	461	167	△ 31.1	△ 41.0	△ 48.5	
09 食料品製造業	114	56	7	211	155	74	△ 46.0	△ 63.9	△ 90.5	
10 飲料・たばこ・飼料製造業	2	1	0	13	8	0	△ 84.6	△ 87.5		
11 繊維工業	64	24	9	53	18	2	20.8	33.3	350.0	
12 木材・木製品製造業 (家具を除く)	30	5	0	23	8	2	30.4	△ 37.5	△ 100.0	
13 家具・装備品製造業	17	9	0	12	2	0	41.7	350.0		
14 パルプ・紙・紙加工品製造業	15	5	0	32	6	2	△ 53.1	△ 16.7	△ 100.0	
15 印刷・同関連業	30	18	10	64	30	20	△ 53.1	△ 40.0	△ 50.0	
16 化学工業	44	9	4	63	25	5	△ 30.2	△ 64.0	△ 20.0	
17 石油製品・石炭製品製造業	45	0	0	6	0	0	650.0			
18 プラスチック製品製造業	75	13	8	94	16	8	△ 20.2	△ 18.8	0.0	
19 ゴム製品製造業	3	0	0	7	2	0	△ 57.1	△ 100.0		
21 窯業・土石製品製造業	61	7	2	70	23	1	△ 12.9	△ 69.6	100.0	
22 鉄鋼業	5	0	0	20	0	0	△ 75.0			
23 非鉄金属製造業	15	10	0	35	14	1	△ 57.1	△ 28.6	△ 100.0	
24 金属製品製造業	79	10	4	163	15	1	△ 51.5	△ 33.3	300.0	
25 はん用機械器具製造業	65	17	6	68	10	1	△ 4.4	70.0	500.0	
26 生産用機械器具製造業	73	8	3	99	8	0	△ 26.3	0.0		
27 業務用機械器具製造業	26	10	1	14	4	0	85.7	150.0		
28 電子部品・デバイス・電子回路製造業	38	22	10	107	29	21	△ 64.5	△ 24.1	△ 52.4	
29 電気機械器具製造業	93	36	8	125	47	16	△ 25.6	△ 23.4	△ 50.0	
30 情報通信機械器具製造業	7	4	0	18	8	0	△ 61.1	△ 50.0		
31 輸送用機械器具製造業	54	5	4	96	18	10	△ 43.8	△ 72.2	△ 60.0	
20,32 その他の製造業	21	3	10	23	15	3	△ 8.7	△ 80.0	233.3	
F 電気・ガス・熱供給・水道業 (33~36)	6	2	0	6	3	0	0.0	△ 33.3		
G 情報通信業 (37~41)	32	6	0	111	32	3	△ 71.2	△ 81.3	△ 100.0	
H 運輸業, 郵便業 (42~49)	485	139	47	738	201	69	△ 34.3	△ 30.8	△ 31.9	
I 卸売業, 小売業 (50~61)	633	363	22	1,075	619	71	△ 41.1	△ 41.4	△ 69.0	
J 金融業, 保険業 (62~67)	18	12	9	11	5	0	63.6	140.0		
K 不動産業, 物品賃貸業 (68~70)	161	38	0	149	40	4	8.1	△ 5.0	△ 100.0	
L 学術研究, 専門・技術サービス業 (71~74)	98	41	2	96	32	4	2.1	28.1	△ 50.0	
M 宿泊業, 飲食サービス業 (75~77)	349	279	34	894	792	64	△ 61.0	△ 64.8	△ 46.9	
N 生活関連サービス業, 娯楽業 (78~80)	232	165	3	372	242	28	△ 37.6	△ 31.8	△ 89.3	
O 教育, 学習支援業 (81,82)	132	92	3	88	51	3	50.0	80.4	0.0	
P 医療, 福祉 (83~85)	2,038	1,113	74	1,694	859	64	20.3	29.6	15.6	
Q 複合サービス事業 (86,87)	46	19	1	31	14	2	48.4	35.7	△ 50.0	
R サービス業 (他に分類されないもの) (88~96)	732	373	145	1,253	589	282	△ 41.6	△ 36.7	△ 48.6	
S, T 公務 (他に分類されるものを除く)・その他 (97,98,99)	315	254	36	334	159	73	△ 5.7	59.7	△ 50.7	
合計	6,815	3,251	471	8,840	4,160	856	△ 22.9	△ 21.9	△ 45.0	
事業規模別	29人以下	4,121	1,913	265	5,164	2,403	407	△ 20.2	△ 20.4	△ 34.9
	30~99人	1,645	803	112	2,230	1,063	182	△ 26.2	△ 24.5	△ 38.5
	100~299人	607	295	66	1,076	553	224	△ 43.6	△ 46.7	△ 70.5
	300~499人	189	89	8	176	77	27	7.4	15.6	△ 70.4
	500~999人	160	96	3	89	36	12	79.8	166.7	△ 75.0
	1,000人以上	93	55	17	105	28	4	△ 11.4	96.4	325.0

新規求職者(常用)の就業・不就業の状態別内訳

(パートを除く)

年度=月平均 前年比=%

項目 年度月別	新規求職 申込件数		在職者		離職者		定年到達者		事業主都合		自己都合		無業者	
	前年比		前年比		前年比		前年比		前年比		前年比		前年比	
27年度	3,719	-4.0	1,395	-0.2	2,035	-4.9	59	-9.2	567	-11.3	1,371	-1.4	289	-14.5
28年度	3,445	-7.4	1,349	-3.3	1,862	-8.5	57	-3.4	512	-9.7	1,259	-8.2	233	-19.4
29年度	3,202	-7.1	1,295	-4.0	1,688	-9.3	55	-3.5	436	-14.8	1,168	-7.2	219	-6.0
30年度	2,983	-6.8	1,204	-7.0	1,597	-5.4	58	5.5	400	-8.3	1,115	-4.5	182	-16.9
31年度	2,926	-1.9	1,121	-6.9	1,619	1.4	53	-8.6	426	6.5	1,115	0.0	186	2.2
9月	2,635	-17.6	1,025	-18.5	1,433	-17.1	47	-6.0	314	-21.3	1,058	-15.2	177	-15.7
10月	3,195	6.2	1,197	6.0	1,814	8.0	71	26.8	429	5.1	1,287	8.5	184	-7.5
11月	2,643	-0.8	1,076	0.4	1,404	0.6	35	-18.6	335	8.4	1,008	-1.5	163	-17.3
12月	2,175	-6.3	915	-12.9	1,138	-0.9	32	-3.0	281	-1.7	800	-1.2	122	0.8
31年 1月	3,263	-8.7	1,401	-14.8	1,682	-3.7	53	-1.9	396	-8.8	1,203	-1.2	180	-1.1
2月	3,341	-5.3	1,618	-9.3	1,509	-1.0	60	22.4	335	-7.7	1,085	-0.3	214	-2.7
3月	3,117	-9.9	1,432	-7.0	1,471	-8.9	46	4.5	352	-10.7	1,054	-8.2	214	-30.3
4月	3,514	-5.5	934	-12.8	2,357	-1.5	141	13.7	792	-6.4	1,397	0.4	223	-11.9
元年 5月	2,817	-12.0	989	-18.4	1,675	-7.8	61	-12.9	446	-10.3	1,145	-6.5	153	-11.0
6月	2,639	-6.0	1,054	-9.0	1,400	-5.5	25	-43.2	309	-8.6	1,039	-2.8	185	10.1
7月	3,019	9.5	1,140	2.5	1,655	11.2	48	-23.8	377	13.2	1,203	12.2	224	42.7
8月	2,614	-11.3	1,071	-12.6	1,409	-8.4	38	-20.8	294	-15.3	1,048	-7.1	134	-27.2
9月	2,997	13.7	1,109	8.2	1,632	13.9	25	-46.8	392	24.8	1,188	12.3	256	44.6
10月	3,034	-5.0	1,138	-4.9	1,719	-5.2	55	-22.5	472	10.0	1,172	-8.9	177	-3.8
11月	2,600	-1.6	1,011	-6.0	1,433	2.1	37	5.7	400	19.4	973	-3.5	156	-4.3
12月	2,258	3.8	949	3.7	1,193	4.8	43	34.4	334	18.9	797	-0.4	116	-4.9
2年 1月	3,271	0.2	1,329	-5.1	1,775	5.5	52	-1.9	466	17.7	1,234	2.6	167	-7.2
2月	3,269	-2.2	1,510	-6.7	1,528	1.3	59	-1.7	388	15.8	1,049	-3.3	231	7.9
3月	3,075	-1.3	1,214	-15.2	1,654	12.4	54	17.4	442	25.6	1,138	8.0	207	-3.3
4月	3,333	-5.2	811	-13.2	2,394	1.6	130	-7.8	907	14.5	1,322	-5.4	128	-42.6
5月	2,752	-2.3	727	-26.5	1,910	14.0	57	-6.6	705	58.1	1,118	-2.4	115	-24.8
6月	3,321	25.8	1,004	-4.7	2,122	51.6	54	116.0	797	157.9	1,235	18.9	195	5.4
7月	3,110	3.0	945	-17.1	2,015	21.8	53	10.4	882	134.0	1,049	-12.8	150	-33.0
8月	2,634	0.8	867	-19.0	1,604	13.8	34	-10.5	561	90.8	974	-7.1	163	21.6
9月	2,941	-1.9	935	-15.7	1,801	10.4	43	72.0	664	69.4	1,059	-10.9	205	-19.9

大津所	632	0.3	177	-17.7	409	11.1	16	77.8	166	107.5	221	-18.1	46	-2.1
高島出張所	77	-25.2	28	-9.7	42	-30.0	3	50.0	7	-56.3	26	-36.6	7	-41.7
長浜所	300	-8.3	105	-16.0	180	-1.6	3		52	13.0	123	-10.2	15	-21.1
彦根所	369	6.6	142	1.4	201	14.9	9	80.0	60	62.2	129	-2.3	26	-16.1
東近江所	520	10.2	151	-12.7	330	31.0	3	-25.0	120	122.2	200	5.3	39	-17.0
うちハローワークプラザ	89	-21.9	37	-11.9	49	-24.6	0		16	45.5	33	-37.7	3	-57.1
甲賀所	346	-14.8	120	-20.5	209	-8.3	3	50.0	74	-2.6	129	-10.4	17	-37.0
草津所	697	-2.2	212	-22.6	430	17.5	6	100.0	185	122.9	231	-15.7	55	-24.7
うち学生相談コーナー	73	-38.7	28	-41.7	31	-44.6	0		9	0.0	22	-53.2	14	-6.7

安定所別有効求人

項目 年度月別	有効求人 数								有効求職者 数			
	大津	高島	長浜	彦根	東近江	甲賀	草津	滋賀県	大津	高島	長浜	彦根
27年度	4,621	661	2,750	4,157	4,000	2,663	5,549	24,401	4,873	786	2,395	2,906
28年度	4,876	719	2,754	4,422	4,238	2,954	5,957	25,919	4,749	787	2,304	2,628
29年度	4,989	722	2,780	4,904	4,358	3,183	6,335	27,272	4,600	722	2,043	2,476
30年度	5,198	734	2,741	4,940	4,253	3,190	6,438	27,493	4,467	729	2,075	2,482
31年度	5,469	783	2,605	4,589	3,977	2,916	6,123	26,462	4,596	786	2,040	2,618
9月	4,837	619	2,726	4,885	3,810	3,175	5,844	25,896	4,278	709	2,047	2,389
10月	5,098	734	3,035	4,819	4,107	3,321	6,253	27,367	4,453	817	2,122	2,563
11月	5,323	750	2,928	4,721	4,403	3,120	6,475	27,720	4,353	818	2,023	2,452
12月	5,169	742	2,663	4,586	4,436	3,041	6,160	26,797	4,105	719	1,856	2,282
31年 1月	5,601	813	2,699	4,663	4,835	3,431	6,891	28,933	4,123	665	1,928	2,326
2月	6,009	944	2,801	4,974	4,974	3,439	7,597	30,738	4,447	777	2,077	2,517
3月	5,848	893	2,815	4,918	4,607	3,227	7,552	29,860	4,789	841	2,134	2,757
4月	5,269	706	2,759	4,608	4,064	2,801	6,251	26,458	4,989	800	2,169	2,764
元年 5月	5,277	669	2,647	4,540	3,697	2,885	5,782	25,497	4,801	763	2,150	2,678
6月	5,331	672	2,739	4,689	3,799	2,765	5,681	25,676	4,739	708	2,047	2,577
7月	5,188	710	2,742	4,597	3,843	3,021	5,911	26,012	4,645	694	2,099	2,557
8月	4,999	661	2,619	4,448	3,736	3,016	5,835	25,314	4,419	713	2,027	2,545
9月	5,085	678	2,597	4,426	3,858	3,047	5,748	25,439	4,513	763	2,059	2,536
10月	5,229	689	2,549	4,491	3,996	2,790	6,031	25,775	4,532	818	2,034	2,632
11月	5,588	722	2,657	4,587	3,924	2,627	5,932	26,037	4,450	814	2,011	2,558
12月	6,309	1,052	2,519	4,509	4,259	3,205	6,464	28,317	4,216	760	1,885	2,282
2年 1月	6,103	1,075	2,523	4,405	4,306	3,169	6,317	27,898	4,368	783	1,891	2,372
2月	5,882	958	2,578	5,021	4,431	3,081	7,201	29,152	4,654	890	2,041	2,854
3月	5,370	808	2,327	4,745	3,816	2,582	6,320	25,968	4,826	920	2,066	3,057
4月	4,416	649	1,846	4,088	3,071	2,188	4,673	20,931	4,810	958	2,128	2,902
5月	3,756	515	1,526	3,675	2,366	1,812	3,846	17,496	4,746	841	2,073	2,737
6月	3,904	526	1,410	3,056	2,344	1,691	3,805	16,736	4,976	854	2,163	2,806
7月	4,014	555	1,508	3,099	2,501	1,770	3,802	17,249	5,153	809	2,256	3,027
8月	4,282	604	1,583	3,239	2,575	1,824	3,828	17,935	5,164	804	2,302	3,033
9月	4,331	635	1,612	3,306	2,677	1,897	4,099	18,557	5,455	827	2,332	3,094

・有効求職状況

(パートを含む)

年度=月平均

				有効求人倍率 (原数値)								年度月別
東近江	甲賀	草津	滋賀県	大津	高島	長浜	彦根	東近江	甲賀	草津	滋賀県	
3,888	2,527	5,284	22,659	0.95	0.84	1.15	1.43	1.03	1.05	1.05	1.08	27年度
3,705	2,472	4,946	21,589	1.03	0.91	1.20	1.68	1.14	1.20	1.20	1.20	28年度
3,475	2,393	4,865	20,573	1.08	1.00	1.36	1.98	1.25	1.33	1.30	1.33	29年度
3,249	2,399	4,520	19,920	1.16	1.01	1.32	1.99	1.31	1.33	1.42	1.38	30年度
3,301	2,490	4,405	20,235	1.19	1.00	1.28	1.75	1.20	1.17	1.39	1.31	31年度
3,144	2,281	4,283	19,131	1.13	0.87	1.33	2.04	1.21	1.39	1.36	1.35	9月
3,288	2,363	4,476	20,082	1.14	0.90	1.43	1.88	1.25	1.41	1.40	1.36	10月
3,064	2,350	4,375	19,435	1.22	0.92	1.45	1.93	1.44	1.33	1.48	1.43	11月
2,857	2,236	4,030	18,085	1.26	1.03	1.43	2.01	1.55	1.36	1.53	1.48	12月
2,908	2,339	4,094	18,383	1.36	1.22	1.40	2.00	1.66	1.47	1.68	1.57	31年 1月
3,146	2,460	4,419	19,843	1.35	1.21	1.35	1.98	1.58	1.40	1.72	1.55	2月
3,279	2,508	4,650	20,958	1.22	1.06	1.32	1.78	1.41	1.29	1.62	1.42	3月
3,419	2,527	4,776	21,444	1.06	0.88	1.27	1.67	1.19	1.11	1.31	1.23	4月
3,386	2,558	4,728	21,064	1.10	0.88	1.23	1.70	1.09	1.13	1.22	1.21	元年 5月
3,348	2,516	4,523	20,458	1.12	0.95	1.34	1.82	1.13	1.10	1.26	1.26	6月
3,229	2,489	4,402	20,115	1.12	1.02	1.31	1.80	1.19	1.21	1.34	1.29	7月
3,153	2,420	4,392	19,669	1.13	0.93	1.29	1.75	1.18	1.25	1.33	1.29	8月
3,252	2,462	4,486	20,071	1.13	0.89	1.26	1.75	1.19	1.24	1.28	1.27	9月
3,404	2,429	4,422	20,271	1.15	0.84	1.25	1.71	1.17	1.15	1.36	1.27	10月
3,330	2,464	4,245	19,872	1.26	0.89	1.32	1.79	1.18	1.07	1.40	1.31	11月
3,048	2,346	3,930	18,467	1.50	1.38	1.34	1.98	1.40	1.37	1.64	1.53	12月
3,197	2,466	4,060	19,137	1.40	1.37	1.33	1.86	1.35	1.29	1.56	1.46	2年 1月
3,362	2,560	4,332	20,693	1.26	1.08	1.26	1.76	1.32	1.20	1.66	1.41	2月
3,487	2,637	4,563	21,556	1.11	0.88	1.13	1.55	1.09	0.98	1.39	1.20	3月
3,481	2,630	4,441	21,350	0.92	0.68	0.87	1.41	0.88	0.83	1.05	0.98	4月
3,469	2,590	4,391	20,847	0.79	0.61	0.74	1.34	0.68	0.70	0.88	0.84	5月
3,588	2,693	4,666	21,746	0.78	0.62	0.65	1.09	0.65	0.63	0.82	0.77	6月
3,742	2,774	4,812	22,573	0.78	0.69	0.67	1.02	0.67	0.64	0.79	0.76	7月
3,824	2,810	5,000	22,937	0.83	0.75	0.69	1.07	0.67	0.65	0.77	0.78	8月
4,016	2,857	5,201	23,782	0.79	0.77	0.69	1.07	0.67	0.66	0.79	0.78	9月

年 齡 別 常 用 職

項目 年度月別	有効求職者数						有効求人数					
	年齢計	24歳	25～	35～	45～	55歳	年齢計	24歳	25～	35～	45～	55歳
		以下	34歳	44歳	54歳	以上		以下	34歳	44歳	54歳	以上
27年度	22,555	2,514	5,552	4,938	3,873	5,678	21,755 (21,755)	4,682 (2,574)	4,749 (5,793)	4,041 (4,857)	3,635 (3,448)	4,648 (5,083)
28年度	21,506	2,317	5,036	4,625	3,856	5,672	22,932 (22,932)	4,950 (2,742)	5,071 (5,989)	4,265 (5,061)	3,821 (3,756)	4,825 (5,384)
29年度	20,500	2,178	4,664	4,224	3,775	5,659	24,423 (24,423)	5,239 (2,922)	5,380 (6,239)	4,584 (5,208)	4,080 (4,131)	5,140 (5,923)
30年度	19,852	2,061	4,286	3,963	3,696	5,846	24,546 (24,546)	5,277 (2,950)	5,458 (6,084)	4,685 (5,170)	4,130 (4,232)	4,996 (6,110)
31年度	20,176	2,037	4,133	3,882	3,874	6,250	23,855 (23,855)	5,071 (2,776)	5,253 (5,596)	4,581 (4,879)	4,056 (4,278)	4,894 (6,326)
9月	19,057	1,998	4,217	3,901	3,475	5,466	23,352 (23,352)	5,033 (2,827)	5,227 (5,923)	4,445 (5,016)	3,908 (3,888)	4,739 (5,698)
10月	20,013	2,069	4,441	4,108	3,632	5,763	24,508 (24,508)	5,289 (2,932)	5,473 (6,234)	4,672 (5,290)	4,116 (4,086)	4,958 (5,966)
11月	19,365	2,011	4,273	3,968	3,575	5,538	24,653 (24,653)	5,307 (2,973)	5,478 (6,231)	4,702 (5,302)	4,155 (4,210)	5,011 (5,937)
12月	18,027	1,884	3,925	3,632	3,424	5,162	23,577 (23,577)	5,069 (2,867)	5,241 (5,894)	4,503 (5,004)	3,981 (4,149)	4,783 (5,663)
31年 1月	18,326	1,901	3,993	3,679	3,494	5,259	25,426 (25,426)	5,464 (3,067)	5,647 (6,358)	4,860 (5,380)	4,297 (4,492)	5,158 (6,129)
2月	19,781	1,977	4,216	3,947	3,756	5,885	27,106 (27,106)	5,745 (3,112)	5,925 (6,577)	5,195 (5,720)	4,626 (4,846)	5,615 (6,851)
3月	20,893	2,118	4,339	4,101	3,978	6,357	26,549 (26,549)	5,632 (3,096)	5,822 (6,296)	5,108 (5,550)	4,514 (4,754)	5,473 (6,853)
4月	21,379	2,181	4,303	4,065	3,969	6,861	23,816 (23,816)	5,075 (2,853)	5,270 (5,565)	4,601 (4,873)	4,042 (4,152)	4,828 (6,373)
元年 5月	21,005	2,208	4,251	3,986	3,841	6,719	22,996 (22,996)	4,911 (2,869)	5,105 (5,442)	4,441 (4,694)	3,892 (3,923)	4,647 (6,068)
6月	20,407	2,117	4,128	3,886	3,794	6,482	22,968 (22,968)	4,939 (2,868)	5,137 (5,491)	4,426 (4,706)	3,875 (3,978)	4,591 (5,925)
7月	20,065	2,192	4,173	3,830	3,814	6,056	23,242 (23,242)	5,018 (2,999)	5,211 (5,633)	4,489 (4,750)	3,918 (4,087)	4,606 (5,773)
8月	19,616	2,080	4,218	3,753	3,688	5,877	22,771 (22,771)	4,914 (2,818)	5,103 (5,662)	4,378 (4,635)	3,847 (3,968)	4,529 (5,688)
9月	20,023	2,054	4,364	3,959	3,763	5,883	23,009 (23,009)	4,954 (2,760)	5,135 (5,787)	4,415 (4,826)	3,889 (3,993)	4,616 (5,643)
10月	20,220	2,029	4,366	3,997	3,893	5,935	23,343 (23,343)	4,995 (2,750)	5,193 (5,838)	4,496 (4,909)	3,961 (4,178)	4,698 (5,668)
11月	19,820	2,007	4,136	3,905	3,886	5,886	23,589 (23,589)	5,020 (2,771)	5,205 (5,659)	4,539 (4,937)	4,013 (4,297)	4,812 (5,925)
12月	18,414	1,861	3,730	3,584	3,661	5,578	25,556 (25,556)	5,388 (2,882)	5,554 (5,796)	4,874 (5,195)	4,365 (4,715)	5,375 (6,968)
2年 1月	19,070	1,833	3,817	3,677	3,785	5,958	25,053 (25,053)	5,245 (2,666)	5,403 (5,581)	4,776 (5,067)	4,299 (4,626)	5,330 (7,113)
2月	20,616	1,880	3,988	3,930	4,112	6,706	26,290 (26,290)	5,471 (2,630)	5,627 (5,628)	5,004 (5,271)	4,516 (4,942)	5,672 (7,819)
3月	21,471	2,000	4,118	4,013	4,286	7,054	23,628 (23,628)	4,927 (2,452)	5,089 (5,071)	4,528 (4,688)	4,055 (4,473)	5,029 (6,944)
4月	21,256	2,036	4,085	3,728	4,101	7,306	19,225 (19,225)	4,031 (2,110)	4,189 (4,231)	3,680 (3,601)	3,260 (3,484)	4,065 (5,799)
5月	20,744	2,003	4,043	3,554	3,997	7,147	16,302 (16,302)	3,398 (1,815)	3,544 (3,647)	3,125 (2,977)	2,760 (2,939)	3,475 (4,924)
6月	21,632	2,016	4,248	3,955	4,234	7,179	15,520 (15,520)	3,257 (1,700)	3,399 (3,545)	2,981 (3,037)	2,630 (2,841)	3,253 (4,397)
7月	22,466	2,099	4,469	4,225	4,408	7,265	15,885 (15,885)	3,339 (1,711)	3,486 (3,627)	3,055 (3,176)	2,685 (2,890)	3,320 (4,481)
8月	22,830	2,163	4,568	4,333	4,440	7,326	16,659 (16,659)	3,449 (1,768)	3,620 (3,759)	3,196 (3,345)	2,832 (3,011)	3,562 (4,776)
9月	23,683	2,190	4,800	4,534	4,700	7,459	17,245 (17,245)	3,560 (1,791)	3,726 (3,935)	3,306 (3,486)	2,937 (3,190)	3,716 (4,843)

*有効求人数、有効求人倍率の上段は「求人数均等配分方式」、下段()は「就職機会積み上げ方式」。

業 紹 介 状 況

(パートを含む)

年度=月平均

就 職 件 数						有 効 求 人 倍 率						年度月別
年齢計	24歳	25～	35～	45～	55歳	年齢計	24歳	25～	35～	45～	55歳	
	以下	34歳	44歳	54歳	以上		以下	34歳	44歳	54歳	以上	
1,838	233	440	452	350	363	0.96 (0.96)	1.86 (1.02)	0.86 (1.04)	0.82 (0.98)	0.94 (0.89)	0.82 (0.90)	27年度
1,795	217	408	445	348	377	1.07 (1.07)	2.14 (1.18)	1.01 (1.19)	0.92 (1.09)	0.99 (0.97)	0.85 (0.95)	28年度
1,740	199	382	416	357	386	1.19 (1.19)	2.41 (1.34)	1.15 (1.34)	1.09 (1.23)	1.08 (1.09)	0.91 (1.05)	29年度
1,640	178	340	365	353	404	1.24 (1.24)	2.56 (1.43)	1.27 (1.42)	1.18 (1.30)	1.12 (1.15)	0.85 (1.05)	30年度
1,517	155	296	325	331	410	1.18 (1.18)	2.49 (1.36)	1.27 (1.35)	1.18 (1.26)	1.05 (1.10)	0.78 (1.01)	31年度
1,556	162	307	385	313	389	1.23 (1.23)	2.52 (1.41)	1.24 (1.40)	1.14 (1.29)	1.12 (1.12)	0.87 (1.04)	9月
1,680	160	355	403	384	378	1.22 (1.22)	2.56 (1.42)	1.23 (1.40)	1.14 (1.29)	1.13 (1.13)	0.86 (1.04)	10月
1,579	171	320	366	333	389	1.27 (1.27)	2.64 (1.48)	1.28 (1.46)	1.18 (1.34)	1.16 (1.18)	0.90 (1.07)	11月
1,330	150	292	270	287	331	1.31 (1.31)	2.69 (1.52)	1.34 (1.50)	1.24 (1.38)	1.16 (1.21)	0.93 (1.10)	12月
1,158	119	244	273	244	278	1.39 (1.39)	2.87 (1.61)	1.41 (1.59)	1.32 (1.46)	1.23 (1.29)	0.98 (1.17)	31年1月
1,576	159	315	357	337	408	1.37 (1.37)	2.91 (1.57)	1.41 (1.56)	1.32 (1.45)	1.23 (1.29)	0.95 (1.16)	2月
2,312	217	440	473	492	690	1.27 (1.27)	2.66 (1.46)	1.34 (1.45)	1.25 (1.35)	1.13 (1.20)	0.86 (1.08)	3月
1,837	247	339	347	418	486	1.11 (1.11)	2.33 (1.31)	1.22 (1.29)	1.13 (1.20)	1.02 (1.05)	0.70 (0.93)	4月
1,646	177	334	394	334	407	1.09 (1.09)	2.22 (1.30)	1.20 (1.28)	1.11 (1.18)	1.01 (1.02)	0.69 (0.90)	元年5月
1,566	188	280	320	364	414	1.13 (1.13)	2.33 (1.35)	1.24 (1.33)	1.14 (1.21)	1.02 (1.05)	0.71 (0.91)	6月
1,432	160	292	305	307	368	1.16 (1.16)	2.29 (1.37)	1.25 (1.35)	1.17 (1.24)	1.03 (1.07)	0.76 (0.95)	7月
1,236	132	267	268	251	318	1.16 (1.16)	2.36 (1.35)	1.21 (1.34)	1.17 (1.24)	1.04 (1.08)	0.77 (0.97)	8月
1,511	160	297	360	306	388	1.15 (1.15)	2.41 (1.34)	1.18 (1.33)	1.12 (1.22)	1.03 (1.06)	0.78 (0.96)	9月
1,569	153	319	330	355	412	1.15 (1.15)	2.46 (1.36)	1.19 (1.34)	1.12 (1.23)	1.02 (1.07)	0.79 (0.96)	10月
1,441	139	310	309	296	387	1.19 (1.19)	2.50 (1.38)	1.26 (1.37)	1.16 (1.26)	1.03 (1.11)	0.82 (1.01)	11月
1,180	128	246	242	261	303	1.39 (1.39)	2.90 (1.55)	1.49 (1.55)	1.36 (1.45)	1.19 (1.29)	0.96 (1.25)	12月
1,000	91	189	244	241	235	1.31 (1.31)	2.86 (1.45)	1.42 (1.46)	1.30 (1.38)	1.14 (1.22)	0.89 (1.19)	2年1月
1,476	121	285	307	310	453	1.28 (1.28)	2.91 (1.40)	1.41 (1.41)	1.27 (1.34)	1.10 (1.20)	0.85 (1.17)	2月
2,311	165	390	476	528	752	1.10 (1.10)	2.46 (1.23)	1.24 (1.23)	1.13 (1.17)	0.95 (1.04)	0.71 (0.98)	3月
1,526	164	287	297	318	460	0.90 (0.90)	1.98 (1.04)	1.03 (1.04)	0.99 (0.97)	0.79 (0.85)	0.56 (0.79)	4月
1,041	116	202	192	249	282	0.79 (0.79)	1.70 (0.91)	0.88 (0.90)	0.88 (0.84)	0.69 (0.74)	0.49 (0.69)	5月
1,310	127	265	258	307	353	0.72 (0.72)	1.62 (0.84)	0.80 (0.83)	0.75 (0.77)	0.62 (0.67)	0.45 (0.61)	6月
1,338	118	263	293	307	357	0.71 (0.71)	1.59 (0.82)	0.78 (0.81)	0.72 (0.75)	0.61 (0.66)	0.46 (0.62)	7月
1,244	111	236	246	243	408	0.73 (0.73)	1.59 (0.82)	0.79 (0.82)	0.74 (0.77)	0.64 (0.68)	0.49 (0.65)	8月
1,476	158	286	324	323	385	0.73 (0.73)	1.63 (0.82)	0.78 (0.82)	0.73 (0.77)	0.62 (0.68)	0.50 (0.65)	9月

中高年齢者求職

項目 年度月別	新規求職申込件数					有効求職者数				
	(1) 45歳以上		(2) (1)のうち 55歳以上		中高比 (%)	(1) 45歳以上		(2) (1)のうち 55歳以上		中高比 (%)
		前年比		前年比			前年比		前年比	
27年度	2,275	-1.7	1,322	-3.2	39.9	9,605	-3.3	5,718	-4.3	42.4
28年度	2,241	-1.5	1,307	-1.1	41.6	9,562	-0.4	5,693	-0.4	44.3
29年度	2,217	-1.1	1,304	-0.2	43.7	9,467	-1.0	5,678	-0.3	46.0
30年度	2,245	1.3	1,350	3.5	46.4	9,572	1.1	5,863	3.3	48.1
31年度	2,341	4.3	1,431	6.0	48.9	10,154	6.1	6,265	6.9	50.2
9月	1,834	-11.6	1,068	-8.6	42.6	8,970	-3.8	5,484	0.2	46.9
10月	2,400	11.7	1,462	17.0	45.2	9,425	0.7	5,780	4.9	46.9
11月	1,926	11.5	1,084	5.9	46.1	9,147	4.8	5,557	7.0	47.1
12月	1,505	-2.3	855	-2.5	45.8	8,617	5.8	5,179	7.2	47.6
31年 1月	2,392	0.0	1,417	-1.2	45.9	8,779	3.4	5,273	4.3	47.8
2月	2,707	-1.3	1,700	4.6	49.3	9,667	2.3	5,898	3.9	48.7
3月	2,521	-2.8	1,525	-1.1	49.2	10,364	1.8	6,369	3.6	49.5
4月	3,222	-3.9	2,201	-1.3	52.5	10,860	0.6	6,872	2.4	50.6
元年 5月	2,283	-5.4	1,380	-1.7	47.4	10,591	0.2	6,727	2.0	50.3
6月	2,031	-1.2	1,179	-1.3	46.3	10,302	1.4	6,488	2.4	50.4
7月	2,205	20.0	1,320	21.0	47.2	9,896	6.3	6,063	7.2	49.2
8月	1,891	-5.0	1,132	-2.7	45.6	9,592	5.9	5,889	6.7	48.8
9月	2,198	19.8	1,283	20.1	44.1	9,673	7.8	5,899	7.6	48.2
10月	2,367	-1.4	1,384	-5.3	47.8	9,856	4.6	5,953	3.0	48.6
11月	1,985	3.1	1,163	7.3	48.5	9,800	7.1	5,901	6.2	49.3
12月	1,745	15.9	1,049	22.7	49.7	9,267	7.5	5,594	8.0	50.2
2年 1月	2,710	13.3	1,684	18.8	50.4	9,778	11.4	5,979	13.4	51.1
2月	2,928	8.2	1,823	7.2	54.3	10,856	12.3	6,732	14.1	52.5
3月	2,530	0.4	1,574	3.2	50.4	11,380	9.8	7,081	11.2	52.8
4月	3,093	-4.0	2,094	-4.9	55.9	11,452	5.5	7,336	6.8	53.6
5月	2,410	5.6	1,536	11.3	53.9	11,195	5.7	7,180	6.7	53.7
6月	2,586	27.3	1,516	28.6	47.7	11,474	11.4	7,218	11.3	52.8
7月	2,587	17.3	1,627	23.3	51.2	11,726	18.5	7,302	20.4	51.9
8月	2,132	12.7	1,307	15.5	49.5	11,815	23.2	7,363	25.0	51.5
9月	2,412	9.7	1,454	13.3	47.8	12,200	26.1	7,484	26.9	51.3

大津所	658	19.4	429	28.8	57.2	3,016	28.4	1,867	33.7	55.3
高島出張所	86	-10.4	60	0.0	55.1	455	10.7	308	22.7	55.0
長浜所	235	-4.5	141	-0.7	44.3	1,195	22.8	792	30.9	51.2
彦根所	294	15.3	171	6.2	45.6	1,553	29.0	947	27.1	50.2
東近江所	391	16.0	238	21.4	44.1	2,015	27.3	1,251	19.5	50.2
うちハローワークプラザ	65	-27.8	30	-48.3	41.9	283	11.0	165	-2.9	50.2
甲賀所	251	-4.9	146	-5.2	46.1	1,499	22.1	945	24.0	52.5
草津所	497	10.7	269	13.5	43.8	2,467	28.2	1,374	25.7	47.4
うち学生相談コーナー	6	500.0	0		7.7	39	1200.0	2		10.8

就 職 状 況

(パートを含む) 年度=月平均 前年比=%

紹 介 件 数					就 職 件 数					年度月別
(1) 45歳以上		(2) (1)のうち 55歳以上		中高比 (%)	(1) 45歳以上		(2) (1)のうち 55歳以上		中高比 (%)	
前年比		前年比			前年比		前年比			
3,278	-3.8	1,696	-2.6	41.3	813	1.2	415	-0.7	39.6	27年度
3,139	-4.2	1,628	-4.0	43.4	837	3.0	442	6.5	41.6	28年度
3,026	-3.6	1,629	0.1	46.1	842	0.6	443	0.2	43.6	29年度
2,896	-4.3	1,577	-3.2	48.9	863	2.5	469	5.9	47.3	30年度
2,886	-0.3	1,628	3.2	51.1	834	-3.4	467	-0.4	49.9	31年度
2,620	-10.7	1,371	-10.0	47.7	791	-5.6	435	3.1	46.6	9月
2,941	6.8	1,555	10.4	48.2	845	0.1	429	-2.9	45.9	10月
2,676	9.9	1,445	15.7	48.4	808	12.8	446	21.2	46.7	11月
1,843	-3.8	990	-3.7	45.9	734	15.0	396	21.5	47.8	12月
2,647	-3.3	1,417	-3.2	47.2	612	-4.5	340	9.0	45.9	31年 1月
4,394	-5.4	2,696	2.3	55.5	868	-5.1	492	1.4	48.8	2月
3,956	-9.9	2,318	-8.8	54.3	1,352	-6.8	810	-4.5	52.6	3月
2,829	-12.2	1,553	-11.4	51.2	1,002	-2.6	547	-2.1	49.9	4月
2,649	-8.6	1,475	-0.3	49.3	822	-14.2	449	-6.7	45.7	元年 5月
2,591	-5.1	1,424	1.6	48.7	879	-1.3	483	2.1	50.6	6月
2,600	12.1	1,406	17.4	49.2	779	-0.9	434	3.8	48.4	7月
2,257	-9.6	1,285	-1.0	47.9	664	-2.8	381	8.9	48.0	8月
2,791	6.5	1,581	15.3	46.0	785	-0.8	443	1.8	47.3	9月
2,979	1.3	1,587	2.1	48.7	852	0.8	463	7.9	49.6	10月
2,493	-6.8	1,377	-4.7	48.1	755	-6.6	427	-4.3	48.7	11月
2,001	8.6	1,018	2.8	50.7	661	-9.9	367	-7.3	49.2	12月
2,695	1.8	1,469	3.7	52.3	572	-6.5	289	-15.0	50.0	2年 1月
4,624	5.2	2,825	4.8	59.7	847	-2.4	510	3.7	52.3	2月
4,122	4.2	2,538	9.5	56.5	1,384	2.4	814	0.5	55.6	3月
2,463	-12.9	1,433	-7.7	53.3	847	-15.5	501	-8.4	51.4	4月
2,335	-11.9	1,325	-10.2	55.6	586	-28.7	309	-31.2	51.6	5月
3,087	19.1	1,670	17.3	53.5	734	-16.5	394	-18.4	51.2	6月
2,944	13.2	1,682	19.6	53.1	733	-5.9	390	-10.1	50.0	7月
2,533	12.2	1,426	11.0	53.4	705	6.2	434	13.9	52.8	8月
3,016	8.1	1,663	5.2	53.6	764	-2.7	412	-7.0	48.4	9月
773	10.9	472	12.6	58.9	190	18.0	114	11.8	57.9	大 津 所
93	0.0	54	17.4	57.1	22	-37.1	12	-42.9	38.6	高 島 出 張 所
284	-6.6	172	-7.0	49.3	80	-15.8	46	-20.7	46.8	長 浜 所
391	10.1	193	1.6	52.1	106	-17.8	58	-13.4	44.4	彦 根 所
462	13.8	268	18.1	52.0	131	14.9	72	18.0	49.1	東 近 江 所
114	7.5	59	-26.3	52.8	29	-9.4	17	0.0	56.9	うちハローワークプラザ
317	12.4	169	15.8	52.1	73	-21.5	37	-22.9	45.9	甲 賀 所
696	6.4	335	-9.0	52.3	162	2.5	73	-15.1	45.3	草 津 所
7	600.0	0		7.6	1		0		6.3	うち学生相談コーナ-

パートタイム職業紹介状況

年度=月平均 前年比=%

項目 年度月別	新規求職 申込件数		月間有効 求職者数		紹介件数		就職件数		新規求人数		月間有効 求人数		充足数		有効求人 倍率
		前年比		前年比		前年比		前年比		前年比		前年比		前年比	(原数値)
27年度	1,973	-3.1	8,102	-2.9	2,461	-8.4	834	-2.7	4,269	8.5	11,442	10.6	784	-3.7	1.41
28年度	1,929	-2.2	7,991	-1.4	2,384	-3.1	858	2.9	4,318	1.1	11,791	3.1	800	2.0	1.48
29年度	1,863	-3.4	7,849	-1.8	2,274	-4.6	841	-2.0	4,509	4.4	12,276	4.1	781	-2.4	1.56
30年度	1,844	-1.0	7,900	0.6	2,139	-5.9	812	-3.4	4,431	-1.7	12,293	0.1	752	-3.7	1.56
31年度	1,860	0.9	8,212	3.9	2,279	6.5	804	-1.0	4,537	2.4	12,422	1.0	757	0.7	1.51
9月	1,663	-13.7	7,508	-3.5	2,005	-16.6	732	-14.2	4,466	-3.6	11,411	-2.3	670	-13.9	1.52
10月	2,104	16.6	8,071	2.9	2,220	10.0	827	-2.5	4,762	10.3	12,312	2.1	782	1.8	1.53
11月	1,532	3.2	7,765	5.8	2,010	13.8	756	8.3	3,940	-4.3	12,246	1.7	689	6.2	1.58
12月	1,106	-10.7	7,103	5.8	1,317	-7.1	699	11.8	4,004	-4.6	11,678	-1.4	583	3.2	1.64
31年 1月	1,947	2.8	7,122	4.1	1,853	-5.4	569	-9.7	5,379	4.7	12,503	-0.7	517	-10.6	1.76
2月	2,148	-3.2	7,802	2.9	2,994	-9.1	766	-1.3	5,107	-10.3	13,689	-3.2	741	4.7	1.75
3月	2,003	-6.7	8,386	1.7	2,746	-15.8	1,166	-15.3	4,817	-8.4	13,568	-7.4	1,130	-15.9	1.62
4月	2,614	-8.2	8,802	-0.5	2,089	-19.3	975	-6.9	4,226	2.9	12,137	-3.8	914	-7.1	1.38
元年 5月	1,997	-5.3	8,778	-0.6	2,161	-11.2	845	-14.1	3,732	-15.5	11,603	-6.4	787	-12.6	1.32
6月	1,741	5.7	8,673	2.3	1,962	-2.7	821	-6.8	4,483	-1.2	11,701	-3.4	752	-7.5	1.35
7月	1,641	12.9	8,136	7.8	1,843	10.6	758	9.4	4,375	13.3	11,715	0.0	700	10.8	1.44
8月	1,529	-2.6	7,829	6.8	1,728	-5.2	627	0.5	3,466	-8.3	11,381	1.1	588	1.7	1.45
9月	1,982	19.2	8,033	7.0	2,354	17.4	765	4.5	4,160	-6.9	11,378	-0.3	727	8.5	1.42
10月	1,913	-9.1	8,264	2.4	2,233	0.6	821	-0.7	4,598	-3.4	11,606	-5.7	759	-2.9	1.40
11月	1,485	-3.1	8,057	3.8	1,873	-6.8	717	-5.2	4,122	4.6	11,948	-2.4	656	-4.8	1.48
12月	1,250	13.0	7,351	3.5	1,433	8.8	589	-15.7	6,098	52.3	13,827	18.4	564	-3.3	1.88
2年 1月	2,104	8.1	7,618	7.0	2,217	19.6	523	-8.1	4,723	-12.2	13,805	10.4	478	-7.5	1.81
2月	2,120	-1.3	8,298	6.4	3,973	32.7	799	4.3	5,980	17.1	14,904	8.9	770	3.9	1.80
3月	1,944	-2.9	8,707	3.8	3,480	26.7	1,412	21.1	4,479	-7.0	13,058	-3.8	1,393	23.3	1.50
4月	2,191	-16.2	8,581	-2.5	1,986	-4.9	913	-6.4	2,904	-31.3	10,170	-16.2	854	-6.6	1.19
5月	1,708	-14.5	8,298	-5.5	1,796	-16.9	582	-31.1	2,537	-32.0	8,182	-29.5	540	-31.4	0.99
6月	2,092	20.2	8,594	-0.9	2,541	29.5	789	-3.9	3,233	-27.9	7,646	-34.7	742	-1.3	0.89
7月	1,941	18.3	8,815	8.3	2,373	28.8	774	2.1	3,426	-21.7	8,150	-30.4	769	9.9	0.92
8月	1,659	8.5	8,976	14.7	2,165	25.3	755	20.4	3,428	-1.1	8,703	-23.5	750	27.6	0.97
9月	2,098	5.9	9,394	16.9	2,575	9.4	886	15.8	3,251	-21.9	8,895	-21.8	870	19.7	0.95

大津所	514	20.4	2,168	24.8	632	32.8	188	27.0	859	19.8	2,180	-3.7	217	47.6	1.01
高島出張所	79	-12.2	388	17.6	94	9.3	38	15.2	98	-25.8	327	-2.4	31	6.9	0.84
長浜所	229	6.0	906	15.4	300	19.0	95	14.5	284	-36.9	783	-29.3	96	23.1	0.86
彦根所	276	14.5	1,273	18.8	318	-1.2	122	7.0	435	-58.0	1,754	-27.8	129	5.7	1.38
東近江所	366	0.0	1,614	16.6	394	-4.6	154	14.9	515	-4.6	1,187	-21.9	121	15.2	0.74
うちハローワークプラザ	66	-26.7	212	1.0	96	3.2	33	17.9	-	-	-	-	-	-	-
甲賀所	195	5.4	1,083	17.0	218	-5.2	78	1.3	280	-35.3	737	-35.6	73	-2.7	0.68
草津所	439	-3.9	1,962	9.1	619	7.7	211	19.9	780	-8.5	1,927	-25.3	203	18.7	0.98
うち学生相談コーナー	5	-68.8	35	-5.4	21	110.0	7	40.0	-	-	-	-	-	-	-

雇用保険適用状況

前年比=%

項目 年度月別	適用事業所関係						被保険者関係(一般+高年齢+特例)							
	設置		廃止		月末適用事業所数		資格取得者数		資格喪失者数				被保険者数	
	前年比	前年比	前年比	前年比	前年比	前年比	前年比	前年比	うち	前年比	前年比	前年比	前年比	
									事業主都合					
27年度	865	-2.6	970	24.5	19,915	-0.4	67,374	1.0	62,071	-1.9	3,778	-15.6	363,331	1.8
28年度	959	10.9	726	-25.2	20,182	1.3	70,955	5.3	61,794	-0.4	3,791	0.3	373,671	2.8
29年度	949	-1.0	682	-6.1	20,469	1.4	73,793	4.0	64,122	3.8	3,015	-20.5	384,844	3.0
30年度	825	-13.1	593	-13.0	20,723	1.2	73,744	-0.1	66,605	3.9	3,343	10.9	391,853	1.8
31年度	765	-7.3	597	0.7	20,921	1.0	69,931	-5.2	65,529	-1.6	3,482	4.2	396,790	1.3
9月	55	-26.7	174	-31.2	20,523	1.2	4,566	-9.5	4,745	-1.0	288	57.4	390,253	1.3
10月	81	15.7	21	-8.7	20,588	1.3	6,378	16.5	6,307	21.8	426	149.1	390,721	1.4
11月	61	-1.6	24	-11.1	20,628	1.3	5,407	8.3	4,492	5.6	167	-13.0	391,458	1.4
12月	41	-4.7	41	86.4	20,629	1.2	4,463	0.9	4,023	1.8	174	-4.4	391,933	1.4
31年 1月	53	-3.6	26	-13.3	20,658	1.2	4,421	11.5	5,461	8.5	187	-30.5	390,910	1.4
2月	64	0.0	30	20.0	20,690	1.2	4,737	10.6	4,477	4.3	177	-29.8	391,245	1.6
3月	62	-8.8	36	-16.3	20,723	1.2	5,304	1.8	4,756	-12.2	320	5.3	391,853	1.8
4月	90	-18.9	92	17.9	20,720	1.0	11,537	-6.9	11,840	0.0	589	-2.0	391,698	1.7
元年 5月	85	-14.1	56	-12.5	20,763	1.1	10,165	2.5	5,568	2.5	191	-19.4	396,333	1.7
6月	81	24.6	29	3.6	20,813	1.1	6,092	7.6	4,595	-2.3	164	-18.4	397,985	1.9
7月	65	-11.0	49	36.1	20,832	1.1	5,655	5.5	5,206	-0.2	368	70.4	398,397	2.0
8月	50	-16.7	42	20.0	20,842	1.0	4,521	-11.9	4,746	-7.8	251	-28.1	398,343	2.0
9月	58	5.5	171	-1.7	20,730	1.0	4,666	2.2	4,714	-0.7	196	-31.9	398,334	2.1
10月	71	-12.3	25	19.0	20,778	0.9	5,779	-9.4	5,618	-10.9	276	-35.2	398,501	2.0
11月	52	-14.8	31	29.2	20,801	0.8	4,567	-15.5	4,314	-4.0	387	131.7	398,674	1.8
12月	48	17.1	16	-61.0	20,838	1.0	4,430	-0.7	4,011	-0.3	169	-2.9	399,013	1.8
2年 1月	49	-7.5	18	-30.8	20,869	1.0	3,983	-9.9	5,402	-1.1	299	59.9	397,598	1.7
2月	62	-3.1	20	-33.3	20,914	1.1	3,920	-17.2	4,246	-5.2	279	57.6	397,407	1.6
3月	54	-12.9	48	33.3	20,921	1.0	4,616	-13.0	5,269	10.8	313	-2.2	396,790	1.3
4月	126	40.0	87	-5.4	20,971	1.2	11,911	3.2	11,975	1.1	814	38.2	396,374	1.2
5月	119	40.0	54	-3.6	21,040	1.3	8,178	-19.5	5,779	3.8	531	178.0	398,945	0.7
6月	98	21.0	33	13.8	21,111	1.4	5,120	-16.0	4,935	7.4	479	192.1	399,263	0.3
7月	86	32.3	55	12.2	21,144	1.5	4,102	-27.5	5,241	0.7	754	104.9	398,144	-0.1
8月	81	62.0	35	-16.7	21,191	1.7	3,846	-14.9	3,994	-15.8	303	20.7	397,577	-0.2
9月	73	25.9	257	50.3	21,010	1.4	3,914	-16.1	4,249	-9.9	429	118.9	397,513	-0.2

大津所	21	16.7	108	140.0	4,423	0.5	782	-1.9	842	9.2	165	385.3	76,414	-1.1
高島出張所	4	0.0	7	40.0	882	3.4	80	-7.0	67	-24.7	2	-80.0	9,020	-0.3
長浜所	7	0.0	16	-11.1	2,511	1.3	387	-14.0	370	-20.9	33	-17.5	39,683	-1.8
彦根所	12	71.4	33	37.5	2,606	1.8	448	-27.2	551	-14.3	71	317.6	59,072	-1.2
東近江所	6	-14.3	43	-17.3	3,477	1.0	584	-24.6	634	-14.7	58	286.7	63,266	-0.6
甲賀所	4	33.3	12	50.0	2,218	0.5	387	-32.9	423	-21.8	19	-40.6	44,733	0.6
草津所	19	58.3	38	100.0	4,893	2.2	1,246	-8.8	1,362	-6.6	81	68.8	105,325	1.6

雇 用 保 険 給 付

項目 年度月別	基本手当								高齢者給付金	
	受給資格決定件数		初回受給者数		受給者実人員		支給金額(千円)		受給者数	
		前年比		前年比	(月平均)	前年比		前年比		前年比
27年度	17,147	-4.0	14,362	-3.0	5,208	-5.3	7,660,803	-5.5	2,498	4.5
28年度	16,446	-4.1	13,281	-7.5	4,849	-6.9	7,107,234	-7.2	2,601	4.1
29年度	15,353	-6.6	12,389	-6.7	4,525	-6.7	6,669,933	-6.2	2,710	4.2
30年度	15,055	-1.9	11,954	-3.5	4,334	-4.2	6,415,872	-3.8	3,072	13.4
31年度	15,278	1.5	12,271	2.7	4,446	2.6	6,653,763	3.7	3,192	3.9
9月	1,071	-8.0	841	-2.4	4,565	-2.6	556,599	-2.9	187	10.7
10月	1,469	10.8	1,012	4.3	4,631	-1.9	604,877	3.4	231	-3.8
11月	1,077	5.4	998	0.1	4,325	-3.0	562,662	-4.7	182	2.2
12月	816	-3.7	748	-2.9	4,103	-0.7	470,513	1.7	139	-6.1
31年 1月	1,219	4.5	1,003	12.4	4,310	2.2	591,702	3.7	224	12.0
2月	1,140	0.8	888	-2.7	3,969	1.0	462,754	0.4	179	-4.3
3月	1,114	-1.3	776	-6.2	3,833	-1.3	458,967	-7.4	198	8.2
4月	1,881	-1.0	1,099	42.9	4,113	11.2	479,096	15.8	501	-11.0
元年 5月	1,740	-2.1	1,474	-18.6	4,635	-0.1	565,438	-3.7	516	1.0
6月	1,159	-2.4	1,014	8.9	4,612	4.2	536,236	3.1	248	-0.8
7月	1,192	-0.1	1,160	13.3	4,961	5.4	632,809	12.8	264	15.8
8月	1,062	-2.7	965	-16.3	4,711	-1.8	597,873	-4.5	214	18.9
9月	1,209	12.9	839	-0.2	4,551	-0.3	547,255	-1.7	189	1.1
10月	1,404	-4.4	1,158	14.4	4,575	-1.2	625,091	3.3	236	2.2
11月	1,190	10.5	857	-14.1	4,214	-2.6	519,369	-7.7	225	23.6
12月	906	11.0	918	22.7	4,280	4.3	499,953	6.3	161	15.8
2年 1月	1,281	5.1	968	-3.5	4,317	0.2	599,276	1.3	243	8.5
2月	1,107	-2.9	1,016	14.4	4,205	5.9	503,374	8.8	205	14.5
3月	1,147	3.0	803	3.5	4,175	8.9	547,993	19.4	190	-4.0
4月	1,858	-1.2	1,018	-7.4	4,014	-2.4	521,202	8.8	490	-2.2
5月	2,015	15.8	1,693	14.9	4,770	2.9	567,627	0.4	608	17.8
6月	1,979	70.8	1,509	48.8	5,583	21.1	730,505	36.2	455	83.5
7月	1,754	47.1	1,806	55.7	6,374	28.5	896,575	41.7	393	48.9
8月	1,357	27.8	1,464	51.7	6,678	41.8	942,590	57.7	285	33.2
9月	1,508	24.7	1,329	58.4	6,702	47.3	1,101,280	101.2	289	52.9

大 津 所	413	33.7	335	70.1	1,632	42.4	276,632	93.3	72	22.0
高 島 出 張 所	41	0.0	31	-24.4	207	33.5	33,803	97.6	8	-11.1
長 浜 所	161	29.8	163	73.4	797	70.3	122,793	127.2	27	17.4
彦 根 所	166	20.3	136	60.0	770	60.1	118,346	112.6	41	95.2
東 近 江 所	223	24.6	228	74.0	1,102	51.2	180,169	111.2	43	65.4
甲 賀 所	172	6.8	119	24.0	742	53.9	122,797	111.4	41	241.7
草 津 所	337	31.1	317	62.6	1,452	33.2	246,739	84.3	57	46.2

*雇用保険受給者の紹介・就職状況・附属施設の取扱件数はそれぞれ本所に含める。

*受給資格決定件数は、令和2年1月以降、各ハローワーク計は労働局計に必ずしも一致しない。

*初回受給者数・受給者実人員は基本手当基本分。

関 係 状 況

再就職促進給付						雇用保険受給者の紹介・就職状況						年度月別
再就職手当受給者数		就業促進定着手当受給者数		常用就職支度金受給者数		紹介件数			就職件数			
	前年比		前年比		前年比		うちパート	前年比		うちパート	前年比	
4,277	11.9	1,663	167.8	44	-24.1	18,052	4,193	-6.1	4,911	1,504	-2.9	27年度
4,292	0.4	1,364	-18.0	47	6.8	16,825	4,293	-6.8	4,984	1,683	1.5	28年度
4,331	0.9	1,087	-20.3	27	-42.6	14,637	3,993	-13.0	4,731	1,623	-5.1	29年度
4,480	3.4	1,171	7.7	38	40.7	13,468	3,702	-8.0	4,601	1,566	-2.7	30年度
4,511	0.7	1,250	6.7	38	0.0	12,871	3,954	-4.4	4,273	1,625	-7.1	31年度
300	-10.7	57	-36.7	2	0.0	1,183	328	-9.1	394	137	-3.0	9月
385	5.8	102	5.2	0	-100.0	1,327	359	3.9	439	156	7.1	10月
457	12.3	164	59.2	4	100.0	1,225	336	11.0	421	134	12.6	11月
356	14.5	119	35.2	4		851	228	-4.7	369	140	14.2	12月
283	11.4	91	-16.5	2	100.0	999	240	-13.0	283	91	-9.6	31年1月
346	16.5	101	-5.6	4	100.0	1,254	354	-17.2	337	108	-14.9	2月
347	11.2	99	19.3	0	-100.0	1,145	331	-10.8	450	151	-4.9	3月
332	15.7	101	60.3	5	150.0	949	294	-12.0	345	140	-11.1	4月
411	-18.6	118	1.7	5	-58.3	1,026	296	-11.7	384	142	-5.2	元年5月
430	-11.3	106	3.9	4	100.0	1,082	283	-5.9	396	119	3.1	6月
424	14.6	98	27.3	4	100.0	1,154	321	16.2	396	145	3.9	7月
436	21.4	83	3.8	7	75.0	951	278	-13.6	332	128	-5.1	8月
290	-3.3	79	38.6	3	50.0	1,190	346	0.6	365	131	-7.4	9月
427	10.9	109	6.9	1		1,175	294	-11.5	388	139	-11.6	10月
394	-13.8	144	-12.2	2	-50.0	1,096	318	-10.5	345	131	-18.1	11月
392	10.1	106	-10.9	0	-100.0	874	288	2.7	338	135	-8.4	12月
256	-9.5	89	-2.2	1	-50.0	980	335	-1.9	241	94	-14.8	2年1月
384	11.0	106	5.0	4	0.0	1,250	466	-0.3	325	129	-3.6	2月
335	-3.5	111	12.1	2		1,144	435	-0.1	418	192	-7.1	3月
349	5.1	86	-14.9	3	-40.0	806	285	-15.1	306	142	-11.3	4月
333	-19.0	121	2.5	4	-20.0	796	253	-22.4	255	102	-33.6	5月
409	-4.9	87	-17.9	2	-50.0	1,267	454	17.1	340	141	-14.1	6月
373	-12.0	92	-6.1	4	0.0	1,268	413	9.9	401	163	1.3	7月
458	5.0	70	-15.7	2	-71.4	1,057	360	11.1	309	136	-6.9	8月
429	47.9	121	53.2	5	66.7	1,362	464	14.5	383	166	4.9	9月

85	44.1	20	53.8	2		353	125	28.4	94	41	1.1	大津所
15	87.5	4	-55.6	0		37	13	19.4	10	3	42.9	高島出張所
56	3.7	8	-11.1	2		124	43	-12.7	37	15	-15.9	長浜所
48	33.3	13	62.5	0		198	68	27.7	67	28	28.8	彦根所
59	13.5	18	28.6	0		237	79	24.7	65	29	71.1	東近江所
60	62.2	19	58.3	1	0.0	129	42	17.3	36	15	-20.0	甲賀所
106	140.9	39	178.6	0		284	94	-1.0	74	35	-14.0	草津所

【参考指標】

受理地別有効求人倍率と就業地別有効求人倍率の比較(パートを含む)

r=修正値

項目 年度月別	原 数 値					季 節 調 整 値				
	受理地別 有効求人倍率 (公表値)		就業地別 有効求人倍率 (参考値)		就業地 受理地 差	受理地別 有効求人倍率 (公表値)		就業地別 有効求人倍率 (参考値)		就業地 受理地 差
		前年差(p)		前年差(p)			前月差(p)		前月差(p)	
27年度	1.08	0.10	1.25	0.10	0.17	-	-	-	-	-
28年度	1.20	0.12	1.42	0.17	0.22	-	-	-	-	-
29年度	1.33	0.13	1.60	0.18	0.27	-	-	-	-	-
30年度	1.38	0.05	1.69	0.09	0.31	-	-	-	-	-
31年度	1.31	-0.07	1.59	-0.10	0.28	-	-	-	-	-
9月	1.35	0.07	1.68	0.12	0.33	1.41	0.02	1.73	0.01	0.32
10月	1.36	0.04	1.68	0.07	0.32	1.39	-0.02	1.71	-0.02	0.32
11月	1.43	0.02	1.75	0.02	0.32	1.41	0.02	1.72	0.01	0.31
12月	1.48	-0.03	1.82	-0.02	0.34	1.34	-0.07	1.65	-0.07	0.31
31年1月	1.57	0.02	1.90	0.02	0.33	1.37	0.03	1.67	0.02	0.30
2月	1.55	0.00	1.87	0.02	0.32	1.37	0.00	1.68	0.01	0.31
3月	1.42	-0.03	1.73	-0.02	0.31	1.36	-0.01	1.67	-0.01	0.31
4月	1.23	-0.01	1.52	-0.01	0.29	1.37	0.01	1.68	0.01	0.31
元年5月	1.21	-0.03	1.50	-0.02	0.29	1.36	-0.01	1.66	-0.02	0.30
6月	1.26	-0.02	1.53	-0.03	0.27	1.35	-0.01	1.65	-0.01	0.30
7月	1.29	-0.04	1.59	-0.04	0.30	1.35	0.00	1.65	0.00	0.30
8月	1.29	-0.05	1.57	-0.11	0.28	1.35	0.00	1.63	-0.02	0.28
9月	1.27	-0.08	1.55	-0.13	0.28	1.32	-0.03	1.61	-0.02	0.29
10月	1.27	-0.09	1.55	-0.13	0.28	1.32	0.00	1.59	-0.02	0.27
11月	1.31	-0.12	1.59	-0.16	0.28	1.31	-0.01	1.59	0.00	0.28
12月	1.53	0.05	1.84	0.02	0.31	1.37	0.06	1.65	0.06	0.28
2年1月	1.46	-0.11	1.73	-0.17	0.27	1.27	-0.10	1.51	-0.14	0.24
2月	1.41	-0.14	1.66	-0.21	0.25	1.25	-0.02	1.49	-0.02	0.24
3月	1.20	-0.22	1.45	-0.28	0.25	1.14	-0.11	1.38	-0.11	0.24
4月	0.98	-0.25	1.20	-0.32	0.22	1.08	-0.06	1.31	-0.07	0.23
5月	0.84	-0.37	1.02	-0.48	0.18	0.93	-0.15	1.13	-0.18	0.20
6月	0.77	-0.49	0.94	-0.59	0.17	0.83	-0.10	1.01	-0.12	0.18
7月	0.76	-0.53	0.94	-0.65	0.18	0.81	-0.02	0.98	-0.03	0.17
8月	0.78	-0.51	0.94	-0.63	0.16	0.82	0.01	0.98	0.00	0.16
9月	0.78	-0.49	0.94	-0.61	0.16	0.82	0.00	0.98	0.00	0.16

*季節求人については受理所を就業地とみなしている。

*就業地として複数の市区町村が挙げられている求人については、求人数を該当の市区町村に割り当てることにより集計している。