

令和2年3月  
**職業安定業務月報**  
(最近の雇用失業情勢)

有効求人倍率は、前月に比べ0.11ポイント低下  
有効求人倍率 1.14倍 (原数値 1.20倍)  
新規求人倍率 1.81倍 (原数値 1.68倍)

業務統計主要項目	1頁
最近の雇用失業情勢	2頁
求人・求職等状況	4頁
常用職業紹介状況	6頁
産業別新規求人の状況	8頁
産業別・規模別新規求人数	10頁
新規求職者(常用)の就業・不就業の状態別内訳	11頁
安定所別有効求人・有効求職状況	12頁
年齢別常用職業紹介状況	14頁
中高年齢者求職・就職状況	16頁
パートタイム職業紹介状況	18頁
雇用保険適用状況	19頁
雇用保険給付関係状況	20頁
受理地別・就業地別有効求人倍率の比較	22頁

滋賀労働局 職業安定部



# 業 務 統 計 主 要 項 目

		2年3月	前年同月	比(差)	前月	比(差)		
①	有効求人倍率(倍)	季節調整値	1.14	1.36	-	1.25	△0.11	
		原数値	1.20	1.42	△0.22	1.41	-	
②	新規求人倍率(倍)	季節調整値	1.81	2.03	-	1.92	△0.11	
		原数値	1.68	1.87	△0.19	1.99	-	
③	有効求人数(人)	一般	12,910	16,292	△20.8%	14,248	-	
		パート	13,058	13,568	△3.8%	14,904	-	
		計	25,968	29,860	△13.0%	29,152	-	
		季節調整値	23,058	26,824	-	26,087	△11.6%	
④	有効求職者数(人)	一般	12,849	12,572	2.2%	12,395	-	
		パート	8,707	8,386	3.8%	8,298	-	
		計	21,556	20,958	2.9%	20,693	-	
		季節調整値	20,214	19,694	-	20,843	△3.0%	
⑤	新規求人数(人)	一般	3,949	4,775	△17.3%	4,739	-	
		パート	4,479	4,817	△7.0%	5,980	-	
		計	8,428	9,592	△12.1%	10,719	-	
		季節調整値	8,020	9,497	-	9,223	△13.0%	
⑥	新規求職者数(人)	一般	3,079	3,123	△1.4%	3,276	-	
		パート	1,944	2,003	△2.9%	2,120	-	
		計	5,023	5,126	△2.0%	5,396	-	
		季節調整値	4,432	4,672	-	4,792	△7.5%	
⑦	就職件数(件)	一般	1,075	1,406	△23.5%	820		
		パート	1,412	1,166	21.1%	799		
		計	2,487	2,572	△3.3%	1,619		
中高年齢者	⑧	新規求職者数(人)	45歳以上	2,530	2,521	0.4%	2,928	
		55歳以上	1,574	1,525	3.2%	1,823		
	⑨	有効求職者数(人)	45歳以上	11,380	10,364	9.8%	10,856	
		55歳以上	7,081	6,369	11.2%	6,732		
	⑩	就職件数(件)	45歳以上	1,384	1,352	2.4%	847	
		55歳以上	814	810	0.5%	510		
雇用保険	⑪	受給資格決定件数(件)	1,393	1,295	7.6%	1,301		
	⑫	受給者実人員(人)	4,365	4,031	8.3%	4,412		

# 最近の雇用失業情勢

令和2年4月「月例経済報告」

景気は、新型コロナウイルス感染症の影響により、急速に悪化しており、極めて厳しい状況にある。

先行きについては、感染症の影響による極めて厳しい状況が続くと見込まれる。また、感染症が内外経済をさらに下振れさせるリスクに十分注意する必要がある。金融資本市場の変動等の影響を注視する必要がある。

雇用情勢は、感染症の影響により、足下では弱い動きがみられる。

## 全国の雇用失業情勢（令和2年3月）

- ・ 令和2年3月の完全失業率（季節調整値）は2.5%と前月より0.1ポイント上昇。（男は2.7%、女は2.2%）（約27年ぶりの低い水準で推移）
- ・ 令和2年3月の有効求人倍率（季節調整値）は1.39倍で、前月より0.06ポイント低下。（バブル期並みの高い水準で推移）
- ・ 完全失業者数（原数値）は176万人と前年同月差2万人増加。（季節調整値は172万人と前月より6万人増加）

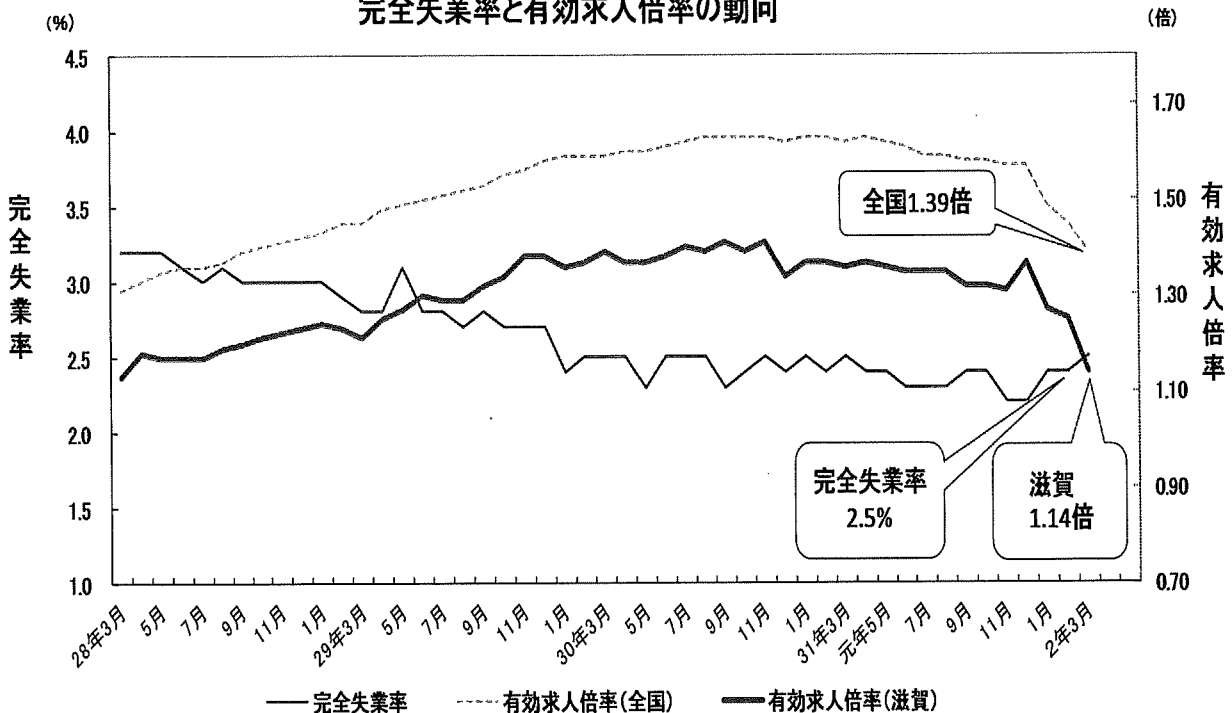
理由別（季調値）にみると、「非自発的理由」による離職者は45万人で、このうち「勤め先都合」による離職者は25万人。「自発的理由」による離職者は71万人となった。

年齢階層別完全失業率	男性	女性
15～24	4.5	4.2
25～34	4.1	3.1
35～44	2.4	2.1
45～54	2.1	2.1
55～64	2.6	1.5
65～	2.2	0.8

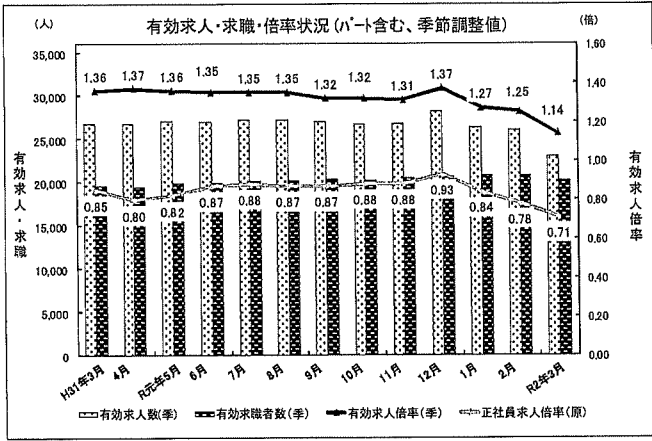
	完全失業率(%) (令和元年10～12月)	有効求人倍率(季) 2年3月(倍)		
北海道	2.4	1.12		
東北	2.7	1.28		
南関東	2.1	1.44		
北関東・甲信	2.0	1.37	滋賀	1.14
北陸	2.0	1.52	京都	1.44
東海	1.9	1.42	大阪	1.60
近畿	2.3	1.42	兵庫	1.21
中国	2.3	1.68	奈良	1.40
四国	2.0	1.42	和歌山	1.19
九州	2.5	1.28		
全国	2.2	1.39		

\*完全失業率は原数値、有効求人倍率は季節調整値

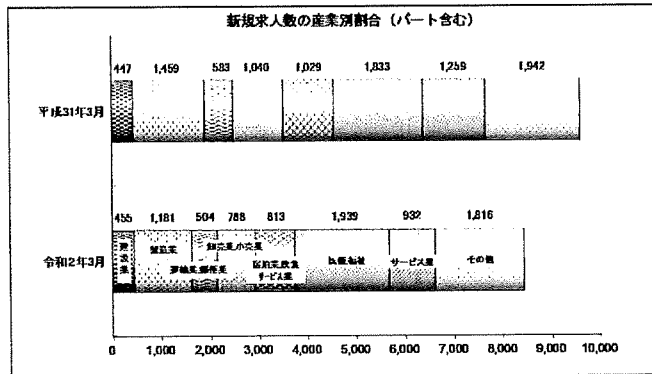
## 完全失業率と有効求人倍率の動向



滋賀の雇用失業情勢（令和2年3月）



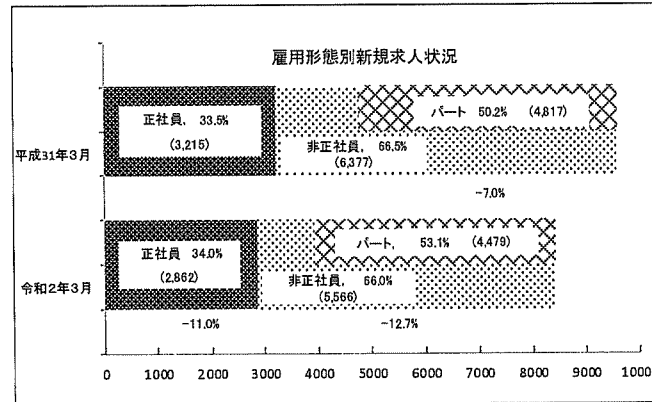
- 有効求人倍率（季節調整値）は、前月を0.11ポイント下回り1.14倍となった。
- 正社員有効求人倍率（原数値）は、前年同月を0.14ポイント下回り0.71倍となった。
- 有効求人数（季節調整値）は、23,058人で前月比11.6%減となった。  
原数値では、前年同月比13.0%減と3か月連続で減少となった。
- 有効求職者数（季節調整値）は、20,214人で前月比3.0%減となった。  
原数値では、前年同月比2.9%増と9か月連続の増加となった。
- 新規求人倍率（季節調整値）は、前月を0.11ポイント下回り1.81倍となった。



新規求人の状況

新規求人数（原数値）は、8,428人で前年同月比12.1%減となった。

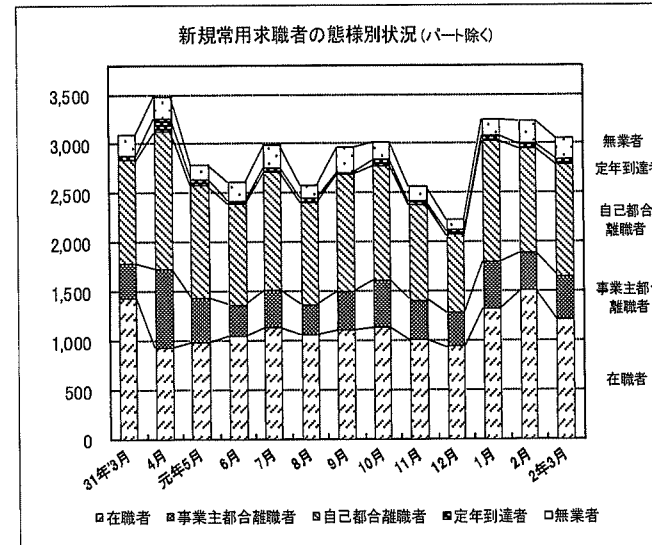
季節調整値では、前月比13.0%減と2か月ぶりの減少となった。建設業で1.8%、情報通信業で1.6%、教育、学習支援業で107.6%、医療、福祉で5.8%の増加となったが、製造業で19.1%、運輸業、郵便業で13.6%、卸売業、小売業で24.2%、学術研究、専門・技術サービス業で35.1%、宿泊業、飲食サービス業で21.0%、生活関連サービス業、娯楽業で33.5%、サービス業で26.0%の減少となった。



製造業の新規求人数（原数値）を主要業種別に前年同月と比較すると印刷で122.2%の増加となったが、食料品・たばこで35.3%、繊維工業で22.1%、窯業・土石で41.9%、金属製品で43.4%、汎用機器で9.1%、電子部品・デバイス・電子回路で23.8%、電気機器で44.3%、輸送用機器で14.1%の減少となった。

3月の新規求人数を雇用形態別に前年同月と比較すると、正社員求人は11.0%の減少、非正社員求人は12.7%の減少となった。非正社員求人のうちパート求人は7.0%の減少となった。

正社員求人が全体の新規求人に占める割合をみると、前年同月より0.5ポイント上昇し、34.0%となった。



新規求職者等の状況

新規求職申込件数（原数値）は5,023人で、前年同月比2.0%減となった。

常用ベース（パートを除く）新規求職者は3,075人で前年同月比1.3%の減少となった。

常用求職者数を態様別に前年同月と比較すると、在職者（15.2%減）、定年到達者（17.4%増）、事業主都合離職者（25.6%増）、自己都合離職者（8.0%増）、無業者（3.3%減）となった。

# 求 人 ・ 求 職

項目 年度月別	新規求人数		新規求職申込件数		新規求人倍率		有効求人数		有効求職者数		有効 滋賀県 原数値	
	前年比	前年比	前年比	前年比	原数値	季調値	前年比	前年比	前年比	前年比	原数値	
											原数値	パーセント除く
27年度	9,118	4.3	5,700	-3.8	1.60		24,401	5.3	22,659	-4.1	1.08	0.89
28年度	9,499	4.2	5,383	-5.6	1.76		25,919	6.2	21,589	-4.7	1.20	1.04
29年度	9,920	4.4	5,072	-5.8	1.96		27,272	5.2	20,573	-4.7	1.33	1.18
30年度	9,804	-1.2	4,834	-4.7	2.03		27,493	0.8	19,920	-3.2	1.38	1.26
31年度	9,414	-4.0	4,790	-0.9	1.97		26,462	-3.8	20,235	1.6	1.31	1.17
3月	10,767	6.6	5,611	-7.0	1.92	2.05	31,268	5.3	21,530	-6.7	1.45	1.25
4月	9,192	-1.0	6,573	-0.9	1.40	1.85	27,497	4.4	22,103	-5.4	1.24	1.12
5月	9,588	5.4	5,314	0.3	1.80	2.02	26,922	4.8	21,678	-3.4	1.24	1.13
6月	9,568	-1.8	4,463	-10.5	2.14	2.10	26,545	1.6	20,757	-4.6	1.28	1.18
7月	8,710	-0.2	4,217	-7.9	2.07	2.07	25,939	2.8	19,445	-6.1	1.33	1.20
8月	9,152	0.3	4,522	-6.9	2.02	2.09	25,700	0.7	19,140	-6.3	1.34	1.22
9月	9,377	-7.9	4,308	-16.1	2.18	2.17	25,896	-1.8	19,131	-7.4	1.35	1.25
10月	10,392	9.5	5,309	10.2	1.96	2.01	27,367	1.6	20,082	-1.9	1.36	1.25
11月	9,741	1.5	4,181	0.7	2.33	2.07	27,720	2.2	19,435	1.2	1.43	1.33
12月	8,638	-8.9	3,285	-7.8	2.63	1.97	26,797	-0.2	18,085	2.1	1.48	1.38
31年 1月	12,434	8.4	5,215	-4.7	2.38	2.11	28,933	1.1	18,383	-0.3	1.57	1.46
2月	11,260	-6.8	5,493	-4.7	2.05	1.98	30,738	-1.6	19,843	-1.5	1.55	1.42
3月	9,592	-10.9	5,126	-8.6	1.87	2.03	29,860	-4.5	20,958	-2.7	1.42	1.30
4月	9,537	3.8	6,135	-6.7	1.55	2.12	26,458	-3.8	21,444	-3.0	1.23	1.13
元年 5月	8,504	-11.3	4,816	-9.4	1.77	2.04	25,497	-5.3	21,064	-2.8	1.21	1.13
6月	9,318	-2.6	4,383	-1.8	2.13	2.04	25,676	-3.3	20,458	-1.4	1.26	1.19
7月	9,798	12.5	4,667	10.7	2.10	2.12	26,012	0.3	20,115	3.4	1.29	1.19
8月	7,973	-12.9	4,147	-8.3	1.92	1.97	25,314	-1.5	19,669	2.8	1.29	1.18
9月	8,840	-5.7	4,980	15.6	1.78	1.83	25,439	-1.8	20,071	4.9	1.27	1.17
10月	10,149	-2.3	4,952	-6.7	2.05	2.08	25,775	-5.8	20,271	0.9	1.27	1.18
11月	8,803	-9.6	4,090	-2.2	2.15	1.95	26,037	-6.1	19,872	2.2	1.31	1.19
12月	11,030	27.7	3,513	6.9	3.14	2.32	28,317	5.7	18,467	2.1	1.53	1.30
2年 1月	9,868	-20.6	5,381	3.2	1.83	1.61	27,898	-3.6	19,137	4.1	1.46	1.22
2月	10,719	-4.8	5,396	-1.8	1.99	1.92	29,152	-5.2	20,693	4.3	1.41	1.15
3月	8,428	-12.1	5,023	-2.0	1.68	1.81	25,968	-13.0	21,556	2.9	1.20	1.00

大津所	1,685	-12.0	1,031	-6.8	1.63		5,370	-8.2	4,826	0.8	1.11	0.91
高島出張所	360	12.5	185	0.0	1.95		808	-9.5	920	9.4	0.88	0.57
長浜所	704	-29.5	547	-0.4	1.29		2,327	-17.3	2,066	-3.2	1.13	0.92
彦根所	1,567	-16.6	737	2.2	2.13		4,745	-3.5	3,057	10.9	1.55	1.25
東近江所	1,246	12.1	880	8.0	1.42		3,816	-17.2	3,487	6.3	1.09	1.08
うちハローワークプラザ	-		218	28.2	-		-		631	14.1	-	-
甲賀所	924	-13.0	556	5.7	1.66		2,582	-20.0	2,637	5.1	0.98	0.89
草津所	1,942	-15.7	1,087	-11.2	1.79		6,320	-16.3	4,563	-1.9	1.39	1.09
うち学生相談コーナー	-		107	-28.2	-		-		355	-10.1	-	-

\* 受給資格決定件数・受給者実人員は、一般+高年齢求職者+特例。

# 等 状 況 (パートを含む)

年度=月平均      前年比=%      r =修正値

求人倍率		完全失業者数 (全国)		紹介件数		就職件数		充足数		受給資格決定件数		受給者実人員		年度月別
		全 国	実数											
季節調整値	パート含む	万人	万人	前年比	前年比	前年比	前年比	前年比	前年比	前年比	前年比	前年比	前年比	前年比
1.39	208	3.1	7,236	-8.8	2,011	-2.0	1,853	-2.6	1,591	-3.0	5,068	-6.5	28年度	
1.54	190	2.8	6,569	-9.2	1,929	-4.1	1,786	-3.6	1,510	-5.1	4,753	-6.2	29年度	
1.62	166	2.4	5,927	-9.8	1,825	-5.4	1,673	-6.3	1,512	0.1	4,591	-3.4	30年度	
1.55	162	2.4	5,644	-4.8	1,671	-8.4	1,554	-7.1	1,554	2.8	4,713	2.7	31年度	
1.39	1.59	173	2.5	8,575	-8.3	2,941	-6.6	2,865	-5.5	1,309	-6.8	4,066	-12.1	3月
1.37	1.60	180	2.5	6,699	-7.6	2,232	-5.6	2,050	-4.5	2,550	2.0	4,264	-6.2	4月
1.37	1.60	158	2.3	6,275	-9.1	2,071	-0.4	1,858	-3.8	2,267	4.0	5,149	-6.0	5月
1.38	1.61	168	2.5	5,736	-15.7	1,905	-6.8	1,763	-6.8	1,411	-6.2	4,678	-9.0	6月
1.40	1.62	172	2.5	5,121	-13.7	1,670	-3.2	1,519	-5.8	1,408	2.5	4,934	-5.2	7月
1.39	1.63	170	2.5	5,343	-9.4	1,533	-5.8	1,401	-5.9	1,255	-12.9	4,978	-6.3	8月
1.41	1.63	162	2.3	5,487	-19.1	1,698	-14.5	1,537	-15.9	1,247	-5.5	4,752	-2.1	9月
1.39	1.63	163	2.4	6,098	0.8	1,839	-2.0	1,706	-1.2	1,740	11.3	4,862	-2.0	10月
1.41	1.63	168	2.5	5,529	2.1	1,732	3.7	1,549	2.8	1,238	1.5	4,509	-2.8	11月
1.34	1.62	159	2.4	4,016	-8.3	1,535	4.6	1,321	-1.1	966	-2.8	4,246	-0.8	12月
1.37	1.63	166	2.5	5,610	-7.7	1,332	-7.6	1,227	-6.0	1,466	4.9	4,538	2.5	31年 1月
1.37	1.63	156	2.4	7,923	-9.6	1,778	-7.5	1,708	-4.8	1,306	-0.7	4,155	0.8	2月
1.36	1.62	174	2.5	7,284	-15.1	2,572	-12.5	2,439	-14.9	1,295	-1.1	4,031	-0.9	3月
1.37	1.63	176	2.4	5,527	-17.5	2,010	-9.9	1,845	-10.0	2,493	-2.2	4,614	8.2	4月
1.36	1.62	165	2.4	5,369	-14.4	1,798	-13.2	1,678	-9.7	2,220	-2.1	5,151	0.0	元年 5月
1.35	1.61	162	2.3	5,319	-7.3	1,737	-8.8	1,588	-9.9	1,389	-1.6	4,863	4.0	6月
1.35	1.59	156	2.3	5,282	3.1	1,610	-3.6	1,486	-2.2	1,461	3.8	5,225	5.9	7月
1.35	1.59	157	2.3	4,716	-11.7	1,382	-9.8	1,299	-7.3	1,238	-1.4	4,925	-1.1	8月
1.32	1.58	168	2.4	6,061	10.5	1,658	-2.4	1,568	2.0	1,411	13.2	4,740	-0.3	9月
1.32	1.58	164	2.4	6,118	0.3	1,719	-6.5	1,563	-8.4	1,688	-3.0	4,811	-1.0	10月
1.31	1.57	151	2.2	5,184	-6.2	1,549	-10.6	1,390	-10.3	1,407	13.7	4,442	-1.5	11月
1.37	1.57	145	2.2	3,946	-1.7	1,343	-12.5	1,243	-5.9	1,080	11.8	4,447	4.7	12月
1.27	1.49	159	2.4	5,156	-8.1	1,143	-14.2	1,044	-14.9	1,563	6.6	4,565	0.6	2年 1月
1.25	1.45	159	2.4	7,749	-2.2	1,619	-8.9	1,554	-9.0	1,301	-0.4	4,412	6.2	2月
1.14	1.39	176	2.5	7,296	0.2	2,487	-3.3	2,385	-2.2	1,393	7.6	4,365	8.3	3月

				1,867	2.7	495	-3.5	503	2.4			1,033	9.7	大 津 所
				242	-8.0	103	-21.4	72	-36.3			170	25.0	高 島 出 張 所
				718	-4.9	302	-2.3	278	0.0			488	18.4	長 浜 所
				1,153	2.6	431	10.2	483	19.6			468	1.1	彦 根 所
				967	-3.1	350	-15.0	286	-16.4			686	3.5	東 近 江 所
				245	-7.9	92	-8.9	-	-			-	-	うちハローワークプラザ
				757	18.1	262	5.6	195	-9.7			487	7.3	甲 賀 所
				1,592	-5.5	544	-4.2	568	-4.5			1,033	7.5	草 津 所
				115	-40.7	41	-8.9	-	-			-	-	うち学生相談コーナー

# 常 用 職 業

項 目	常 用 ( パ ー ト タ イ ム を 除 く )											
	月間有効求職者数		新規求職申込件数		月間有効求人人数		新規求人人数		就職件数		充足数	
	①	前年比	②	前年比	③	前年比	④	前年比	⑤	前年比	⑥	前年比
年度月別												
27年度	14,525	-4.6	3,719	-4.0	11,865	0.5	4,427	0.3	1,133	-1.7	1,037	-2.7
28年度	13,566	-6.6	3,445	-7.4	12,901	8.7	4,726	6.8	1,076	-5.0	978	-5.7
29年度	12,696	-6.4	3,202	-7.1	13,848	7.3	5,002	5.8	1,018	-5.4	938	-4.1
30年度	11,990	-5.6	2,983	-6.8	14,020	1.2	4,941	-1.2	949	-6.8	858	-8.5
31年度	12,002	0.1	2,926	-1.9	13,102	-6.5	4,553	-7.9	818	-13.8	750	-12.6
3月	13,254	-8.2	3,460	-7.4	15,452	3.2	5,185	6.9	1,483	-8.3	1,440	-6.1
4月	13,228	-7.0	3,717	-4.5	13,821	4.2	4,661	0.4	1,093	-5.4	991	-5.0
5月	12,816	-6.0	3,200	-2.6	13,526	4.3	4,790	1.4	1,022	-7.3	894	-12.4
6月	12,245	-7.6	2,807	-13.6	13,403	0.6	4,704	-2.4	969	-12.9	894	-12.5
7月	11,866	-7.3	2,757	-7.8	13,158	3.2	4,418	1.6	917	-1.9	824	-4.7
8月	11,774	-7.8	2,948	-9.3	13,389	3.0	4,993	3.8	858	-3.4	776	-1.8
9月	11,588	-9.9	2,635	-17.6	13,377	-1.4	4,539	-11.2	923	-13.3	824	-16.3
10月	11,976	-4.9	3,195	6.2	13,906	1.5	5,167	10.3	961	-1.4	877	-3.0
11月	11,636	-1.7	2,643	-0.8	14,316	3.1	5,394	5.3	918	-2.1	794	-3.8
12月	10,954	-0.3	2,175	-6.3	13,797	0.7	4,086	-14.8	769	2.0	666	-3.6
31年 1月	11,236	-3.0	3,263	-8.7	14,994	1.7	6,448	11.9	694	-6.0	646	-1.7
2月	12,016	-4.2	3,341	-5.3	15,617	-1.3	5,693	-5.4	948	-11.5	897	-11.5
3月	12,548	-5.3	3,117	-9.9	14,932	-3.4	4,397	-15.2	1,310	-11.7	1,217	-15.5
4月	12,616	-4.6	3,514	-5.5	13,269	-4.0	4,949	6.2	972	-11.1	873	-11.9
元年 5月	12,264	-4.3	2,817	-12.0	12,903	-4.6	4,445	-7.2	884	-13.5	828	-7.4
6月	11,767	-3.9	2,639	-6.0	12,957	-3.3	4,447	-5.5	862	-11.0	782	-12.5
7月	11,957	0.8	3,019	9.5	13,284	1.0	5,042	14.1	801	-12.6	735	-10.8
8月	11,820	0.4	2,614	-11.3	12,904	-3.6	4,158	-16.7	711	-17.1	668	-13.9
9月	12,022	3.7	2,997	13.7	13,114	-2.0	4,384	-3.4	844	-8.6	792	-3.9
10月	11,991	0.1	3,034	-5.0	13,297	-4.4	5,248	1.6	860	-10.5	770	-12.2
11月	11,795	1.4	2,600	-1.6	13,260	-7.4	4,420	-18.1	803	-12.5	711	-10.5
12月	11,096	1.3	2,258	3.8	13,574	-1.6	4,546	11.3	699	-9.1	628	-5.7
2年 1月	11,500	2.3	3,271	0.2	13,182	-12.1	4,815	-25.3	563	-18.9	506	-21.7
2月	12,372	3.0	3,269	-2.2	13,358	-14.5	4,460	-21.7	789	-16.8	750	-16.4
3月	12,824	2.2	3,075	-1.3	12,116	-18.9	3,724	-15.3	1,033	-21.1	951	-21.9

大 津 所	2,954	-0.3	650	-2.3	2,444	-8.8	714	-17.6	199	-31.6	170	-27.7
高 島 出 張 所	538	17.5	107	16.3	301	-28.7	111	-34.7	46	-16.4	28	-45.1
長 浜 所	1,250	-1.3	342	2.1	1,058	-24.1	296	-31.8	123	-18.0	111	-16.5
彦 根 所	1,704	8.7	409	2.8	2,102	-2.4	625	-11.1	169	-16.3	189	-7.8
東 近 江 所	2,014	6.2	535	10.5	2,082	-20.2	673	10.1	146	-32.1	140	-21.3
うちハローワークプラザ	399	25.1	134	28.8	-	-	-	-	42	-19.2	-	-
甲 賀 所	1,620	3.9	363	0.3	1,372	-25.1	471	-10.8	128	4.9	98	-8.4
草 津 所	2,744	-3.3	669	-14.3	2,757	-28.3	834	-23.1	222	-19.3	215	-30.2
うち学生相談コーナー	317	-12.4	99	-29.8	-	-	-	-	37	-5.1	-	-



# 紹 介 状 況

年度=月平均

														年度月別
正 社 員														
有効求人倍率 ③/①	新規求人倍率 ④/②	就職率 ⑤/②×100	充足率 ⑥/④×100	月間有効求人数 ⑦		新規求人数 ⑧		就職件数 ⑨		充足数 ⑩		有効求人倍率 ⑦/①	充足率 ⑩/⑥×100	
				前年比	前年比	前年比	前年比	前年比	前年比	前年比				
0.82	1.19	30.5	23.4	8,441	5.9	3,047	6.0	768	0.0	683	-1.3	0.58	22.4	27年度
0.95	1.37	31.2	20.7	9,122	8.1	3,257	6.9	753	-2.0	668	-2.2	0.67	20.5	28年度
1.09	1.56	31.8	18.8	9,940	9.0	3,526	8.3	728	-3.3	654	-2.1	0.78	18.5	29年度
1.17	1.66	31.8	17.4	10,359	4.2	3,584	1.6	688	-5.5	611	-6.6	0.86	17.0	30年度
1.09	1.56	28.0	16.5	10,093	-2.6	3,464	-3.3	604	-12.2	545	-10.8	0.84	15.7	31年度
1.17	1.50	42.9	27.8	10,452	4.1	3,665	10.8	817	-9.2	750	-6.4	0.79	20.5	3月
1.04	1.25	29.4	21.3	10,150	5.7	3,461	0.4	763	-6.8	689	-5.9	0.77	19.9	4月
1.06	1.50	31.9	18.7	10,030	4.0	3,475	-1.0	733	-7.0	631	-11.6	0.78	18.2	5月
1.09	1.68	34.5	19.0	10,154	1.9	3,639	3.6	731	-10.1	669	-9.6	0.83	18.4	6月
1.11	1.60	33.3	18.7	10,001	4.4	3,371	1.6	680	-5.0	604	-7.8	0.84	17.9	7月
1.14	1.69	29.1	15.5	10,140	4.3	3,637	1.2	667	-3.3	585	-2.8	0.86	16.1	8月
1.15	1.72	35.0	18.2	9,995	0.0	3,409	-5.0	661	-12.6	574	-15.0	0.86	16.8	9月
1.16	1.62	30.1	17.0	10,477	3.6	3,890	11.0	721	-3.1	652	-2.2	0.87	16.8	10月
1.23	2.04	34.7	14.7	10,746	6.5	3,915	8.4	726	0.1	628	-1.4	0.92	16.0	11月
1.26	1.88	35.4	16.3	10,333	4.3	3,105	-8.8	600	-0.3	516	-5.8	0.94	16.6	12月
1.33	1.98	21.3	10.0	10,827	8.5	4,452	23.7	535	-7.1	493	-2.4	0.96	11.1	31年 1月
1.30	1.70	28.4	15.8	10,768	5.2	3,441	-3.1	636	-7.6	591	-5.3	0.90	17.2	2月
1.19	1.41	42.0	27.7	10,681	2.2	3,215	-12.3	802	-1.8	704	-6.1	0.85	21.9	3月
1.05	1.41	27.7	17.6	10,127	-0.2	3,880	12.1	681	-10.7	611	-11.3	0.80	15.7	4月
1.05	1.58	31.4	18.6	10,019	-0.1	3,337	-4.0	645	-12.0	604	-4.3	0.82	18.1	元年 5月
1.10	1.69	32.7	17.6	10,193	0.4	3,546	-2.6	644	-11.9	582	-13.0	0.87	16.4	6月
1.11	1.67	26.5	14.6	10,482	4.8	4,052	20.2	621	-8.7	558	-7.6	0.88	13.8	7月
1.09	1.59	27.2	16.1	10,253	1.1	3,157	-13.2	578	-13.3	538	-8.0	0.87	17.0	8月
1.09	1.46	28.2	18.1	10,440	4.5	3,495	2.5	612	-7.4	558	-2.8	0.87	16.0	9月
1.11	1.73	28.3	14.7	10,527	0.5	4,164	7.0	648	-10.1	582	-10.7	0.88	14.0	10月
1.12	1.70	30.9	16.1	10,392	-3.3	3,216	-17.9	603	-16.9	521	-17.0	0.88	16.2	11月
1.22	2.01	31.0	13.8	10,329	0.0	3,361	8.2	567	-5.5	510	-1.2	0.93	15.2	12月
1.15	1.47	17.2	10.5	9,696	-10.4	3,435	-22.8	472	-11.8	420	-14.8	0.84	12.2	2年 1月
1.08	1.36	24.1	16.8	9,605	-10.8	3,064	-11.0	534	-16.0	496	-16.1	0.78	16.2	2月
0.94	1.21	33.6	25.5	9,055	-15.2	2,862	-11.0	641	-20.1	561	-20.3	0.71	19.6	3月

0.83	1.10	30.6	23.8	1,849	-7.0	549	-14.1	125	-29.0	92	-20.0	0.63	16.8	大 津 所
0.56	1.04	43.0	25.2	268	-8.5	99	-9.2	37	37.0	25	13.6	0.50	25.3	高 島 出 張 所
0.85	0.87	36.0	37.5	812	-11.4	247	-21.3	65	-27.8	65	-18.8	0.65	26.3	長 浜 所
1.23	1.53	41.3	30.2	1,533	-3.7	450	-7.6	65	-42.5	65	-35.6	0.90	14.4	彦 根 所
1.03	1.26	27.3	20.8	1,517	-18.7	516	11.4	92	-31.3	94	-16.1	0.75	18.2	東 近 江 所
-	-	31.3	-	-	-	-	-	23	-17.9	-	-	-	-	う ち ハ ロ ー ワ ー ク プ ラ ザ
0.85	1.30	35.3	20.8	950	-26.9	380	-5.0	96	6.7	75	-8.5	0.59	19.7	甲 賀 所
1.00	1.25	33.2	25.8	2,126	-22.0	621	-22.7	161	-6.4	145	-24.5	0.77	23.3	草 津 所
-	-	37.4	-	-	-	-	-	33	0.0	-	-	-	-	う ち 学 生 相 談 コ ー ナ ー

# 産 業 別 新 規

項目 年度月別	産業計		建設業		製造業		食料品・たばこ		繊維工業		印刷		窯業・土石		金属製品		はん用機器		電子部品・デバイス・電子回路		電気機器	
	前年比	前年比	前年比	前年比	前年比	前年比	前年比	前年比	前年比	前年比	前年比	前年比	前年比	前年比	前年比	前年比	前年比	前年比	前年比	前年比	前年比	前年比
27年度	9,118	4.3	459	4.1	1,257	-2.1	217	2.8	70	6.1	33	6.5	62	-4.6	125	1.6	81	6.6	100	-15.3	121	4.3
28年度	9,499	4.2	429	-6.5	1,458	16.0	223	2.8	70	0.0	35	6.1	71	14.5	144	15.2	89	9.9	131	31.0	144	19.0
29年度	9,920	4.4	489	14.0	1,740	19.3	247	10.8	78	11.4	36	2.9	87	22.5	154	6.9	124	39.3	148	13.0	193	34.0
30年度	9,804	-1.2	502	2.7	1,731	-0.5	274	10.9	83	6.4	43	19.4	79	-9.2	171	11.0	120	-3.2	138	-6.8	179	-7.3
31年度	9,414	-4.0	526	4.8	1,422	-17.9	234	-14.6	72	-13.3	50	16.3	69	-12.7	127	-25.7	102	-15.0	91	-34.1	118	-34.1
3月	10,767	6.6	625	41.1	1,883	10.8	267	6.4	83	18.6	12	-36.8	81	2.5	119	-23.2	155	13.1	117	-24.5	234	55.0
4月	9,192	-1.0	514	13.0	1,662	16.1	269	23.4	95	31.9	26	-3.7	82	-25.5	182	50.4	117	67.1	104	-13.3	149	1.4
5月	9,588	5.4	406	-9.2	1,767	14.7	415	159.4	57	-42.4	50	-30.6	86	8.9	157	4.7	106	32.5	120	-42.3	217	22.6
6月	9,568	-1.8	545	14.3	1,833	3.6	179	-41.7	88	39.7	10	-16.7	82	-6.8	164	0.0	150	22.0	140	18.6	212	-10.9
7月	8,710	-0.2	490	3.6	1,660	3.4	224	6.2	90	69.8	34	100.0	80	-24.5	144	2.1	136	41.7	135	-37.2	146	-1.4
8月	9,152	0.3	400	-16.3	1,797	0.7	263	68.6	63	-24.1	69	11.3	46	-48.9	209	16.8	107	-24.1	202	6.3	204	1.5
9月	9,377	-7.9	504	0.2	1,862	-7.1	338	-12.2	80	0.0	39	-2.5	87	-3.3	160	-3.6	113	-28.5	141	19.5	178	-7.8
10月	10,392	9.5	642	28.9	2,066	17.8	430	27.2	91	18.2	22	-8.3	90	28.6	193	14.2	152	23.6	180	-5.3	158	-1.3
11月	9,741	1.5	461	2.7	1,716	-4.9	218	-1.8	68	-20.9	99	59.7	89	-24.6	182	14.5	113	-21.0	137	1.5	184	-18.2
12月	8,638	-8.9	432	-7.9	1,415	-18.2	191	17.2	66	53.5	14	40.0	71	-6.6	184	13.6	107	-33.1	118	-8.5	153	-15.9
31年 1月	12,434	8.4	694	37.2	1,978	10.8	317	15.7	163	59.8	45	104.5	93	66.1	160	-10.1	137	23.4	199	65.8	192	-2.5
2月	11,260	-6.8	490	0.6	1,560	-12.7	222	-14.0	61	-36.5	92	33.3	64	-23.8	148	2.8	110	-9.8	92	-16.4	181	-13.3
3月	9,592	-10.9	447	-28.5	1,459	-22.5	218	-18.4	68	-18.1	18	50.0	74	-8.6	173	45.4	88	-43.2	84	-28.2	176	-24.8
4月	9,537	3.8	608	18.3	1,506	-9.4	247	-8.2	99	4.2	44	69.2	83	1.2	117	-35.7	106	-9.4	117	12.5	118	-20.8
元年 5月	8,504	-11.3	485	19.5	1,718	-2.8	353	-14.9	84	47.4	55	10.0	67	-22.1	129	-17.8	118	11.3	91	-24.2	147	-32.3
6月	9,318	-2.6	538	-1.3	1,510	-17.6	276	54.2	35	-60.2	36	260.0	68	-17.1	121	-26.2	90	-40.0	102	-27.1	154	-27.4
7月	9,798	12.5	719	46.7	1,628	-1.9	259	15.6	98	8.9	52	52.9	77	-3.8	147	2.1	142	4.4	111	-17.8	112	-23.3
8月	7,973	-12.9	411	2.8	1,484	-17.4	273	3.8	77	22.2	21	-69.6	55	19.6	114	-45.5	111	3.7	89	-55.9	123	-39.7
9月	8,840	-5.7	538	6.7	1,416	-24.0	224	-33.7	53	-33.8	64	64.1	70	-19.5	163	1.9	68	-39.8	107	-24.1	125	-29.8
10月	10,149	-2.3	728	13.4	1,599	-22.6	285	-33.7	87	-4.4	57	159.1	86	-4.4	143	-25.9	121	-20.4	94	-47.8	138	-12.7
11月	8,803	-9.6	391	-15.2	1,307	-23.8	184	-15.6	89	30.9	38	-61.6	53	-40.4	117	-35.7	116	2.7	74	-46.0	109	-40.8
12月	11,030	27.7	424	-1.9	1,276	-9.8	164	-14.1	50	-24.2	107	664.3	80	12.7	149	-19.0	69	-35.5	84	-28.8	89	-41.8
2年 1月	9,868	-20.6	575	-17.1	1,307	-33.9	251	-20.8	64	-60.7	46	2.2	93	0.0	120	-25.0	102	-25.5	85	-57.3	96	-50.0
2月	10,719	-4.8	445	-9.2	1,134	-27.3	145	-34.7	70	14.8	34	-63.0	51	-20.3	101	-31.8	97	-11.8	78	-15.2	103	-43.1
3月	8,428	-12.1	455	1.8	1,181	-19.1	141	-35.3	53	-22.1	40	122.2	43	-41.9	98	-43.4	80	-9.1	64	-23.8	98	-44.3

大津所	1,685	-12.0	102	7.4	120	-5.5	56	-3.4	0		0	-100.0	1	-66.7	5	-28.6	4	33.3	0	-100.0	25	78.6
高島出張所	360	12.5	43	104.8	59	34.1	9	200.0	9	28.6	0		0	-100.0	1	-50.0	0		1		3	-75.0
長浜所	704	-29.5	42	-49.4	117	-23.0	3	-62.5	6	-71.4	17	183.3	6	-14.3	21	-48.8	6	-33.3	12	71.4	6	-25.0
彦根所	1,567	-16.6	56	47.4	223	-23.9	16	-64.4	5	-16.7	5	66.7	11	57.1	23	-50.0	4	7.9	19	-24.0	2	-94.1
東近江所	1,246	12.1	88	35.4	260	4.8	32	88.2	8	33.3	17	750.0	12	-40.0	15	-16.7	7	-41.7	24	33.3	23	-53.1
甲賀所	924	-13.0	52	100.0	238	-23.7	9	-65.4	6	-14.3	0		10	-56.5	20	-37.5	13	18.2	0		16	-46.7
草津所	1,942	-15.7	72	-39.5	164	-42.0	16	-73.8	19	-9.5	1	-66.7	3	-62.5	13	-51.9	9	-40.0	8	-71.4	23	-20.7

# 求人状況

(パートを含む)

年度=月平均 前年比=%

輸送用機器	情報通信業		運輸業、郵便業		卸売業、小売業		学術研究、 専門・技術 サービス業		宿泊業、 飲食サービス業		生活関連サー ビス業、娯楽業		教育、 学習支援業		医療、福祉		サービス業		年度月別	
	前年比	前年比	前年比	前年比	前年比	前年比	前年比	前年比	前年比	前年比	前年比	前年比	前年比	前年比	前年比	前年比	前年比			
66	-2.9	68	-4.2	669	0.6	1,207	9.8	121	9.0	794	4.1	449	17.2	116	22.1	1,772	11.8	1,196	-1.9	27年度
74	12.1	61	-10.3	660	-1.3	1,171	-3.0	153	26.4	744	-6.3	427	-4.9	122	5.2	1,848	4.3	1,340	12.0	28年度
92	24.3	84	37.7	689	4.4	1,131	-3.4	148	-3.3	772	3.8	419	-1.9	113	-7.4	1,921	4.0	1,325	-1.1	29年度
93	1.1	131	56.0	683	-0.9	1,066	-5.7	164	10.8	710	-8.0	417	-0.5	111	-1.8	1,902	-1.0	1,320	-0.4	30年度
80	-14.0	106	-19.1	663	-2.9	997	-6.5	142	-13.4	660	-7.0	385	-7.7	119	7.2	2,000	5.2	1,128	-14.5	31年度
141	101.4	169	191.4	749	28.0	965	-18.8	149	55.2	1,259	24.7	465	-8.5	175	-4.9	1,757	1.8	1,384	-2.3	3月
66	-10.8	69	3.0	637	-6.6	1,177	-6.2	142	-6.6	415	-40.8	522	31.2	96	-30.4	1,982	-0.8	1,253	7.7	4月
63	3.3	113	94.8	707	3.4	1,280	7.6	193	50.8	609	28.2	457	7.8	147	75.0	1,753	-9.8	1,440	2.4	5月
141	120.3	142	94.5	657	-4.6	917	-19.1	184	-7.1	1,129	5.4	335	-31.8	87	26.1	1,824	3.1	1,324	-7.9	6月
71	-22.8	65	16.1	604	-5.2	883	-5.0	139	-0.7	502	-3.3	482	14.2	79	-19.4	1,820	-4.8	1,360	7.9	7月
95	37.7	108	107.7	767	12.5	1,201	-1.0	208	62.5	488	0.0	328	-23.2	95	-10.4	1,808	-4.8	1,344	12.0	8月
87	-20.9	126	-3.1	621	-7.5	1,014	-21.3	117	-8.6	1,113	-3.7	316	-4.5	112	6.7	1,676	-6.6	1,215	-14.3	9月
119	72.5	86	43.3	762	23.7	1,178	9.5	167	-14.8	608	10.1	637	30.5	79	-4.8	2,032	-3.0	1,404	13.0	10月
105	14.1	305	291.0	824	-4.7	1,138	8.1	189	62.9	528	-18.0	364	-9.9	76	-11.6	1,977	5.0	1,240	-3.4	11月
94	-18.3	199	95.1	483	-18.0	779	-10.3	105	-26.6	883	-25.3	332	0.9	63	-37.6	1,723	1.1	1,142	-8.9	12月
121	10.0	185	236.4	718	23.4	1,228	1.0	188	50.4	680	16.6	510	17.5	119	22.7	2,436	2.2	1,371	2.7	31年1月
73	-33.0	53	-52.3	833	1.0	955	-31.0	209	22.2	532	-15.3	317	-24.3	209	-4.6	1,960	2.5	1,488	-1.6	2月
85	-39.7	122	-27.8	583	-22.2	1,040	7.8	131	-12.1	1,029	-18.3	403	-13.3	171	-2.3	1,833	4.3	1,259	-9.0	3月
80	21.2	173	150.7	631	-0.9	1,026	-12.8	151	6.3	673	62.2	530	1.5	115	19.8	2,091	5.5	1,429	14.0	4月
79	25.4	84	-25.7	834	18.0	989	-22.7	152	-21.2	601	-1.3	238	-47.9	76	-48.3	1,671	-4.7	1,047	-27.3	元年5月
96	-31.9	189	33.1	658	0.2	1,168	27.4	125	-32.1	971	-14.0	426	27.2	75	-13.8	1,716	-5.9	1,182	-10.7	6月
81	14.1	36	-44.6	637	5.5	1,102	24.8	166	19.4	591	17.7	412	-14.5	125	58.2	2,337	28.4	1,403	3.2	7月
78	-17.9	59	-45.4	643	-16.2	976	-18.7	165	-20.7	404	-17.2	282	-14.0	74	-22.1	1,878	3.9	1,065	-20.8	8月
96	10.3	111	-11.9	738	18.8	1,075	6.0	96	-17.9	894	-19.7	372	17.7	88	-21.4	1,694	1.1	1,253	3.1	9月
101	-15.1	160	86.0	756	-0.8	1,104	-6.3	146	-12.6	726	19.4	423	-33.6	94	19.0	2,258	11.1	1,236	-12.0	10月
65	-38.1	75	-75.4	728	-11.7	834	-26.7	165	-12.7	583	11.4	526	44.5	30	-60.5	2,159	9.2	944	-23.9	11月
61	-35.1	141	-29.1	641	32.7	1,143	46.7	95	-9.5	870	-1.5	356	7.2	136	115.9	1,870	8.5	918	-19.6	12月
108	-10.7	48	-74.1	471	-34.4	814	-33.7	136	-27.7	370	-45.6	385	-24.5	70	-41.2	2,262	-7.1	1,012	-26.2	2年1月
37	-49.3	73	37.7	714	-14.3	945	-1.0	223	6.7	417	-21.6	403	27.1	195	-6.7	2,125	8.4	1,115	-25.1	2月
73	-14.1	124	1.6	504	-13.6	788	-24.2	85	-35.1	813	-21.0	268	-33.5	355	107.6	1,939	5.8	932	-26.0	3月

0	-100.0	18	38.5	145	-6.5	159	-30.3	21	-8.7	131	-7.1	57	-36.0	65	75.7	477	2.6	210	-30.7	大津所
15	650.0	41	57.7	2	-66.7	17	-57.5	0		11	-42.1	7	-22.2	13	333.3	87	3.6	7	-50.0	高島出張所
3	-66.7	0	-100.0	42	0.0	38	-71.9	6	20.0	29	-63.8	31	-6.1	37	131.3	210	18.0	45	-72.6	長浜所
17	0.0	1	-75.0	110	-18.5	89	-28.2	11	-31.3	510	-19.3	52	-37.3	44	76.0	188	9.3	146	1.4	彦根所
22	0.0	40	3900.0	52	-22.4	135	3.8	15	-48.3	11	-72.5	29	-31.0	73	121.2	282	1.1	91	-15.7	東近江所
8	-68.0	2	100.0	52	-10.3	113	-1.7	3	-62.5	18	-61.7	56	-27.3	34	277.8	204	10.9	68	-62.8	甲賀所
8	0.0	22	-69.4	101	-15.8	237	-11.6	29	-42.0	103	47.1	36	-48.6	89	85.4	491	4.2	365	6.4	草津所

# 産業別・規模別新規求人数

(パートを含む)

産業別新規求人数	令和2年3月			平成31年3月			前年同月比			
	求人数			求人数						
	全数	うち		全数	うち		全数	うち		
		パート	臨・季		パート	臨・季		パート	臨・季	
A, B 農, 林, 漁業 (01~04)	32	20	0	48	33	4	△ 33.3	△ 39.4	△ 100.0	
C 鉱業, 採石業, 砂利採取業 (05)	6	0	0	2	0	0	200.0			
D 建設業 (06~08)	455	76	5	447	43	5	1.8	76.7	0.0	
E 製造業 (09~32)	1,181	355	105	1,459	447	140	△ 19.1	△ 20.6	△ 25.0	
09 食料品製造業	138	86	1	205	116	63	△ 32.7	△ 25.9	△ 98.4	
10 飲料・たばこ・飼料製造業	3	2	0	13	8	0	△ 76.9	△ 75.0		
11 繊維工業	53	17	5	68	16	4	△ 22.1	6.3	25.0	
12 木材・木製品製造業(家具を除く)	12	5	0	29	5	0	△ 58.6	0.0		
13 家具・装備品製造業	11	3	2	11	5	0	0.0	△ 40.0		
14 パルプ・紙・紙加工品製造業	49	23	1	35	12	1	40.0	91.7	0.0	
15 印刷・同関連業	40	10	10	18	9	0	122.2	11.1		
16 化学工業	73	29	5	76	21	3	△ 3.9	38.1	66.7	
17 石油製品・石炭製品製造業	49	0	0	4	3	0	1125.0	△ 100.0		
18 プラスチック製品製造業	129	27	14	151	32	10	△ 14.6	△ 15.6	40.0	
19 ゴム製品製造業	1	0	0	10	2	0	△ 90.0	△ 100.0		
21 窯業・土石製品製造業	43	7	1	74	29	0	△ 41.9	△ 75.9		
22 鉄鋼業	9	2	6	19	2	1	△ 52.6	0.0	500.0	
23 非鉄金属製造業	12	7	1	21	10	0	△ 42.9	△ 30.0		
24 金属製品製造業	98	15	3	173	24	3	△ 43.4	△ 37.5	0.0	
25 はん用機械器具製造業	80	14	8	88	17	3	△ 9.1	△ 17.6	166.7	
26 生産用機械器具製造業	66	3	0	54	3	0	22.2	0.0		
27 業務用機械器具製造業	28	6	1	15	6	1	86.7	0.0	0.0	
28 電子部品・デバイス・電子回路製造業	64	40	4	84	30	13	△ 23.8	33.3	△ 69.2	
29 電気機械器具製造業	98	27	28	176	57	19	△ 44.3	△ 52.6	47.4	
30 情報通信機械器具製造業	5	0	0	13	6	0	△ 61.5	△ 100.0		
31 輸送用機械器具製造業	73	6	12	85	19	16	△ 14.1	△ 68.4	△ 25.0	
20, 32 その他の製造業	47	26	3	37	15	3	27.0	73.3	0.0	
F 電気・ガス・熱供給・水道業 (33~36)	5	0	0	7	1	0	△ 28.6	△ 100.0		
G 情報通信業 (37~41)	124	45	2	122	34	0	1.6	32.4		
H 運輸業, 郵便業 (42~49)	504	121	67	583	176	102	△ 13.6	△ 31.3	△ 34.3	
I 卸売業, 小売業 (50~61)	788	421	28	1,040	606	126	△ 24.2	△ 30.5	△ 77.8	
J 金融業, 保険業 (62~67)	55	47	44	28	6	3	96.4	683.3	1366.7	
K 不動産業, 物品賃貸業 (68~70)	100	32	0	173	95	5	△ 42.2	△ 66.3	△ 100.0	
L 学術研究, 専門・技術サービス業 (71~74)	85	31	6	131	47	6	△ 35.1	△ 34.0	0.0	
M 宿泊業, 飲食サービス業 (75~77)	813	679	71	1,029	898	49	△ 21.0	△ 24.4	44.9	
N 生活関連サービス業, 娯楽業 (78~80)	268	163	24	403	271	16	△ 33.5	△ 39.9	50.0	
O 教育, 学習支援業 (81, 82)	355	315	15	171	114	19	107.6	176.3	△ 21.1	
P 医療, 福祉 (83~85)	1,939	1,092	155	1,833	1,007	179	5.8	8.4	△ 13.4	
Q 複合サービス事業 (86, 87)	43	17	3	65	27	10	△ 33.8	△ 37.0	△ 70.0	
R サービス業(他に分類されないもの) (88~96)	932	477	178	1,259	601	232	△ 26.0	△ 20.6	△ 23.3	
S, T 公務(他に分類されるものを除く)・その他 (97, 98, 99)	743	588	37	792	411	79	△ 6.2	43.1	△ 53.2	
合計	8,428	4,479	740	9,592	4,817	975	△ 12.1	△ 7.0	△ 24.1	
事業規模別	29人以下	4,597	2,350	344	5,720	2,886	479	△ 19.6	△ 18.6	△ 28.2
	30~99人	2,143	1,109	230	2,483	1,277	286	△ 13.7	△ 13.2	△ 19.6
	100~299人	1,051	568	95	985	485	134	6.7	17.1	△ 29.1
	300~499人	291	212	53	200	99	59	45.5	114.1	△ 10.2
	500~999人	248	169	14	106	30	12	134.0	463.3	16.7
	1,000人以上	98	71	4	98	40	5	0.0	77.5	△ 20.0

# 新規求職者（常用）の就業・不就業の状態別内訳

(パートを除く)

年度=月平均 前年比=%

項目 年度月別	新規求職 申込件数		在職者		離職者		定年到達者		事業主都合		自己都合		無業者	
	前年比		前年比		前年比		前年比		前年比		前年比		前年比	
27年度	3,719	-4.0	1,395	-0.2	2,035	-4.9	59	-9.2	567	-11.3	1,371	-1.4	289	-14.5
28年度	3,445	-7.4	1,349	-3.3	1,862	-8.5	57	-3.4	512	-9.7	1,259	-8.2	233	-19.4
29年度	3,202	-7.1	1,295	-4.0	1,688	-9.3	55	-3.5	436	-14.8	1,168	-7.2	219	-6.0
30年度	2,983	-6.8	1,204	-7.0	1,597	-5.4	58	5.5	400	-8.3	1,115	-4.5	182	-16.9
31年度	2,926	-1.9	1,121	-6.9	1,619	1.4	53	-8.6	426	6.5	1,115	0.0	186	2.2
31年 3月	3,460	-7.4	1,539	-4.9	1,614	-11.0	44	-10.2	394	-16.7	1,148	-8.1	307	0.3
4月	3,717	-4.5	1,071	-4.9	2,393	-4.0	124	-3.9	846	-1.2	1,392	-5.9	253	-7.3
5月	3,200	-2.6	1,212	3.3	1,816	-2.9	70	-1.4	497	-0.4	1,225	-3.2	172	-28.6
6月	2,807	-13.6	1,158	-9.7	1,481	-15.3	44	15.3	338	-26.0	1,069	-12.7	168	-23.3
7月	2,757	-7.8	1,112	-3.4	1,488	-9.3	63	61.5	333	-20.7	1,072	-6.5	157	-21.1
8月	2,948	-9.3	1,226	-8.2	1,538	-7.5	48	-7.7	347	-14.5	1,128	-4.2	184	-27.6
9月	2,635	-17.6	1,025	-18.5	1,433	-17.1	47	-6.0	314	-21.3	1,058	-15.2	177	-15.7
10月	3,195	6.2	1,197	6.0	1,814	8.0	71	26.8	429	5.1	1,287	8.5	184	-7.5
11月	2,643	-0.8	1,076	0.4	1,404	0.6	35	-18.6	335	8.4	1,008	-1.5	163	-17.3
12月	2,175	-6.3	915	-12.9	1,138	-0.9	32	-3.0	281	-1.7	800	-1.2	122	0.8
31年 1月	3,263	-8.7	1,401	-14.8	1,682	-3.7	53	-1.9	396	-8.8	1,203	-1.2	180	-1.1
2月	3,341	-5.3	1,618	-9.3	1,509	-1.0	60	22.4	335	-7.7	1,085	-0.3	214	-2.7
3月	3,117	-9.9	1,432	-7.0	1,471	-8.9	46	4.5	352	-10.7	1,054	-8.2	214	-30.3
4月	3,514	-5.5	934	-12.8	2,357	-1.5	141	13.7	792	-6.4	1,397	0.4	223	-11.9
元年 5月	2,817	-12.0	989	-18.4	1,675	-7.8	61	-12.9	446	-10.3	1,145	-6.5	153	-11.0
6月	2,639	-6.0	1,054	-9.0	1,400	-5.5	25	-43.2	309	-8.6	1,039	-2.8	185	10.1
7月	3,019	9.5	1,140	2.5	1,655	11.2	48	-23.8	377	13.2	1,203	12.2	224	42.7
8月	2,614	-11.3	1,071	-12.6	1,409	-8.4	38	-20.8	294	-15.3	1,048	-7.1	134	-27.2
9月	2,997	13.7	1,109	8.2	1,632	13.9	25	-46.8	392	24.8	1,188	12.3	256	44.6
10月	3,034	-5.0	1,138	-4.9	1,719	-5.2	55	-22.5	472	10.0	1,172	-8.9	177	-3.8
11月	2,600	-1.6	1,011	-6.0	1,433	2.1	37	5.7	400	19.4	973	-3.5	156	-4.3
12月	2,258	3.8	949	3.7	1,193	4.8	43	34.4	334	18.9	797	-0.4	116	-4.9
2年 1月	3,271	0.2	1,329	-5.1	1,775	5.5	52	-1.9	466	17.7	1,234	2.6	167	-7.2
2月	3,269	-2.2	1,510	-6.7	1,528	1.3	59	-1.7	388	15.8	1,049	-3.3	231	7.9
3月	3,075	-1.3	1,214	-15.2	1,654	12.4	54	17.4	442	25.6	1,138	8.0	207	-3.3

大津所	650	-2.3	239	-16.4	373	17.7	20	150.0	91	12.3	259	15.6	38	-38.7
高島出張所	107	16.3	38	0.0	58	52.6	3		16	128.6	39	30.0	11	-31.3
長浜所	342	2.1	144	-14.3	172	13.2	2	-71.4	50	108.3	118	0.0	26	73.3
彦根所	409	2.8	201	-5.6	179	17.0	6	50.0	44	46.7	125	6.8	29	-9.4
東近江所	535	10.5	193	-4.0	312	18.6	6	-66.7	85	57.4	216	16.8	30	50.0
うちハローワークプラザ	134	28.8	52	15.6	77	32.8	0		20	42.9	55	41.0	5	400.0
甲賀所	363	0.3	133	-26.1	218	30.5	10	900.0	67	17.5	140	28.4	12	-20.0
草津所	669	-14.3	266	-23.1	342	-10.2	7	-12.5	89	-10.1	241	-11.1	61	13.0
うち学生相談コーナー	99	-29.8	42	-38.2	33	-34.0	0		9	0.0	23	-43.9	24	4.3

# 安定所別有効求人・

項目 年度月別	有効求人 数								有効求職者 数			
	大津	高島	長浜	彦根	東近江	甲賀	草津	滋賀県	大津	高島	長浜	彦根
27年度	4,621	661	2,750	4,157	4,000	2,663	5,549	24,401	4,873	786	2,395	2,906
28年度	4,876	719	2,754	4,422	4,238	2,954	5,957	25,919	4,749	787	2,304	2,628
29年度	4,989	722	2,780	4,904	4,358	3,183	6,335	27,272	4,600	722	2,043	2,476
30年度	5,198	734	2,741	4,940	4,253	3,190	6,438	27,493	4,467	729	2,075	2,482
31年度	5,469	783	2,605	4,589	3,977	2,916	6,123	26,462	4,596	786	2,040	2,618
31年 3月	5,549	840	3,104	5,976	4,981	3,278	7,540	31,268	4,807	766	2,135	2,651
4月	4,976	722	2,762	5,208	4,328	3,123	6,378	27,497	4,981	764	2,209	2,639
5月	5,039	705	2,657	5,080	4,105	3,186	6,150	26,922	4,793	684	2,219	2,663
6月	5,069	625	2,570	5,207	3,765	3,223	6,086	26,545	4,615	655	2,138	2,473
7月	4,816	630	2,628	5,117	3,811	2,976	5,961	25,939	4,358	630	2,081	2,375
8月	4,587	625	2,607	5,097	3,857	3,022	5,905	25,700	4,310	667	2,060	2,347
9月	4,837	619	2,726	4,885	3,810	3,175	5,844	25,896	4,278	709	2,047	2,389
10月	5,098	734	3,035	4,819	4,107	3,321	6,253	27,367	4,453	817	2,122	2,563
11月	5,323	750	2,928	4,721	4,403	3,120	6,475	27,720	4,353	818	2,023	2,452
12月	5,169	742	2,663	4,586	4,436	3,041	6,160	26,797	4,105	719	1,856	2,282
31年 1月	5,601	813	2,699	4,663	4,835	3,431	6,891	28,933	4,123	665	1,928	2,326
2月	6,009	944	2,801	4,974	4,974	3,439	7,597	30,738	4,447	777	2,077	2,517
3月	5,848	893	2,815	4,918	4,607	3,227	7,552	29,860	4,789	841	2,134	2,757
4月	5,269	706	2,759	4,608	4,064	2,801	6,251	26,458	4,989	800	2,169	2,764
元年 5月	5,277	669	2,647	4,540	3,697	2,885	5,782	25,497	4,801	763	2,150	2,678
6月	5,331	672	2,739	4,689	3,799	2,765	5,681	25,676	4,739	708	2,047	2,577
7月	5,188	710	2,742	4,597	3,843	3,021	5,911	26,012	4,645	694	2,099	2,557
8月	4,999	661	2,619	4,448	3,736	3,016	5,835	25,314	4,419	713	2,027	2,545
9月	5,085	678	2,597	4,426	3,858	3,047	5,748	25,439	4,513	763	2,059	2,536
10月	5,229	689	2,549	4,491	3,996	2,790	6,031	25,775	4,532	818	2,034	2,632
11月	5,588	722	2,657	4,587	3,924	2,627	5,932	26,037	4,450	814	2,011	2,558
12月	6,309	1,052	2,519	4,509	4,259	3,205	6,464	28,317	4,216	760	1,885	2,282
2年 1月	6,103	1,075	2,523	4,405	4,306	3,169	6,317	27,898	4,368	783	1,891	2,372
2月	5,882	958	2,578	5,021	4,431	3,081	7,201	29,152	4,654	890	2,041	2,854
3月	5,370	808	2,327	4,745	3,816	2,582	6,320	25,968	4,826	920	2,066	3,057

# 有効求職状況

(パートを含む)

年度＝月平均

				有効求人倍率 (原数値)									年度月別
東近江	甲賀	草津	滋賀県	大津	高島	長浜	彦根	東近江	甲賀	草津	滋賀県		
3,888	2,527	5,284	22,659	0.95	0.84	1.15	1.43	1.03	1.05	1.05	1.08	27年度	
3,705	2,472	4,946	21,589	1.03	0.91	1.20	1.68	1.14	1.20	1.20	1.20	28年度	
3,475	2,393	4,865	20,573	1.08	1.00	1.36	1.98	1.25	1.33	1.30	1.33	29年度	
3,249	2,399	4,520	19,920	1.16	1.01	1.32	1.99	1.31	1.33	1.42	1.38	30年度	
3,301	2,490	4,405	20,235	1.19	1.00	1.28	1.75	1.20	1.17	1.39	1.31	31年度	
3,570	2,526	5,075	21,530	1.15	1.10	1.45	2.25	1.40	1.30	1.49	1.45	31年 3月	
3,749	2,569	5,192	22,103	1.00	0.95	1.25	1.97	1.15	1.22	1.23	1.24	4月	
3,647	2,548	5,124	21,678	1.05	1.03	1.20	1.91	1.13	1.25	1.20	1.24	5月	
3,550	2,447	4,879	20,757	1.10	0.95	1.20	2.11	1.06	1.32	1.25	1.28	6月	
3,208	2,388	4,405	19,445	1.11	1.00	1.26	2.15	1.19	1.25	1.35	1.33	7月	
3,143	2,295	4,318	19,140	1.06	0.94	1.27	2.17	1.23	1.32	1.37	1.34	8月	
3,144	2,281	4,283	19,131	1.13	0.87	1.33	2.04	1.21	1.39	1.36	1.35	9月	
3,288	2,363	4,476	20,082	1.14	0.90	1.43	1.88	1.25	1.41	1.40	1.36	10月	
3,064	2,350	4,375	19,435	1.22	0.92	1.45	1.93	1.44	1.33	1.48	1.43	11月	
2,857	2,236	4,030	18,085	1.26	1.03	1.43	2.01	1.55	1.36	1.53	1.48	12月	
2,908	2,339	4,094	18,383	1.36	1.22	1.40	2.00	1.66	1.47	1.68	1.57	31年 1月	
3,146	2,460	4,419	19,843	1.35	1.21	1.35	1.98	1.58	1.40	1.72	1.55	2月	
3,279	2,508	4,650	20,958	1.22	1.06	1.32	1.78	1.41	1.29	1.62	1.42	3月	
3,419	2,527	4,776	21,444	1.06	0.88	1.27	1.67	1.19	1.11	1.31	1.23	4月	
3,386	2,558	4,728	21,064	1.10	0.88	1.23	1.70	1.09	1.13	1.22	1.21	元年 5月	
3,348	2,516	4,523	20,458	1.12	0.95	1.34	1.82	1.13	1.10	1.26	1.26	6月	
3,229	2,489	4,402	20,115	1.12	1.02	1.31	1.80	1.19	1.21	1.34	1.29	7月	
3,153	2,420	4,392	19,669	1.13	0.93	1.29	1.75	1.18	1.25	1.33	1.29	8月	
3,252	2,462	4,486	20,071	1.13	0.89	1.26	1.75	1.19	1.24	1.28	1.27	9月	
3,404	2,429	4,422	20,271	1.15	0.84	1.25	1.71	1.17	1.15	1.36	1.27	10月	
3,330	2,464	4,245	19,872	1.26	0.89	1.32	1.79	1.18	1.07	1.40	1.31	11月	
3,048	2,346	3,930	18,467	1.50	1.38	1.34	1.98	1.40	1.37	1.64	1.53	12月	
3,197	2,466	4,060	19,137	1.40	1.37	1.33	1.86	1.35	1.29	1.56	1.46	2年 1月	
3,362	2,560	4,332	20,693	1.26	1.08	1.26	1.76	1.32	1.20	1.66	1.41	2月	
3,487	2,637	4,563	21,556	1.11	0.88	1.13	1.55	1.09	0.98	1.39	1.20	3月	

# 年 齡 別 常 用 職

項目 年度月別	有効求職者数						有効求人数					
	年齢計	24歳	25～	35～	45～	55歳	年齢計	24歳	25～	35～	45～	55歳
		以下	34歳	44歳	54歳	以上		以下	34歳	44歳	54歳	以上
27年度	22,555	2,514	5,552	4,938	3,873	5,678	21,755 (21,755)	4,682 (2,574)	4,749 (5,793)	4,041 (4,857)	3,635 (3,448)	4,648 (5,083)
28年度	21,506	2,317	5,036	4,625	3,856	5,672	22,932 (22,932)	4,950 (2,742)	5,071 (5,989)	4,265 (5,061)	3,821 (3,756)	4,825 (5,384)
29年度	20,500	2,178	4,664	4,224	3,775	5,659	24,423 (24,423)	5,239 (2,922)	5,380 (6,239)	4,584 (5,208)	4,080 (4,131)	5,140 (5,923)
30年度	19,852	2,061	4,286	3,963	3,696	5,846	24,546 (24,546)	5,277 (2,950)	5,458 (6,084)	4,685 (5,170)	4,130 (4,232)	4,996 (6,110)
31年度	20,176	2,037	4,133	3,882	3,874	6,250	23,855 (23,855)	5,071 (2,776)	5,253 (5,596)	4,581 (4,879)	4,056 (4,278)	4,894 (6,326)
31年 3月	21,455	2,210	4,676	4,424	4,022	6,123	28,356 (28,356)	5,927 (3,187)	6,112 (6,785)	5,358 (6,101)	4,808 (4,988)	6,151 (7,295)
4月	22,024	2,281	4,684	4,297	4,075	6,687	24,968 (24,968)	5,327 (2,952)	5,493 (6,045)	4,750 (5,137)	4,213 (4,324)	5,185 (6,510)
5月	21,606	2,297	4,548	4,231	3,959	6,571	24,276 (24,276)	5,224 (2,995)	5,404 (5,891)	4,627 (5,037)	4,076 (4,137)	4,945 (6,216)
6月	20,688	2,143	4,382	4,031	3,814	6,318	23,644 (23,644)	5,143 (2,906)	5,321 (5,862)	4,499 (4,877)	3,943 (4,009)	4,738 (5,990)
7月	19,372	2,038	4,226	3,829	3,639	5,640	23,231 (23,231)	5,034 (2,824)	5,221 (5,824)	4,420 (4,817)	3,868 (3,979)	4,688 (5,787)
8月	19,070	2,018	4,184	3,833	3,528	5,507	23,268 (23,268)	5,057 (2,854)	5,247 (5,879)	4,437 (4,904)	3,865 (3,915)	4,662 (5,716)
9月	19,057	1,998	4,217	3,901	3,475	5,466	23,352 (23,352)	5,033 (2,827)	5,227 (5,923)	4,445 (5,016)	3,908 (3,888)	4,739 (5,698)
10月	20,013	2,069	4,441	4,108	3,632	5,763	24,508 (24,508)	5,289 (2,932)	5,473 (6,234)	4,672 (5,290)	4,116 (4,086)	4,958 (5,966)
11月	19,365	2,011	4,273	3,968	3,575	5,538	24,653 (24,653)	5,307 (2,973)	5,478 (6,231)	4,702 (5,302)	4,155 (4,210)	5,011 (5,937)
12月	18,027	1,884	3,925	3,632	3,424	5,162	23,577 (23,577)	5,069 (2,867)	5,241 (5,894)	4,503 (5,004)	3,981 (4,149)	4,783 (5,663)
31年 1月	18,326	1,901	3,993	3,679	3,494	5,259	25,426 (25,426)	5,464 (3,067)	5,647 (6,358)	4,860 (5,380)	4,297 (4,492)	5,158 (6,129)
2月	19,781	1,977	4,216	3,947	3,756	5,885	27,106 (27,106)	5,745 (3,112)	5,925 (6,577)	5,195 (5,720)	4,626 (4,846)	5,615 (6,851)
3月	20,893	2,118	4,339	4,101	3,978	6,357	26,549 (26,549)	5,632 (3,096)	5,822 (6,296)	5,108 (5,550)	4,514 (4,754)	5,473 (6,853)
4月	21,379	2,181	4,303	4,065	3,969	6,861	23,816 (23,816)	5,075 (2,853)	5,270 (5,565)	4,601 (4,873)	4,042 (4,152)	4,828 (6,373)
元年 5月	21,005	2,208	4,251	3,986	3,841	6,719	22,996 (22,996)	4,911 (2,869)	5,105 (5,442)	4,441 (4,694)	3,892 (3,923)	4,647 (6,068)
6月	20,407	2,117	4,128	3,886	3,794	6,482	22,968 (22,968)	4,939 (2,868)	5,137 (5,491)	4,426 (4,706)	3,875 (3,978)	4,591 (5,925)
7月	20,065	2,192	4,173	3,830	3,814	6,056	23,242 (23,242)	5,018 (2,999)	5,211 (5,633)	4,489 (4,750)	3,918 (4,087)	4,606 (5,773)
8月	19,616	2,080	4,218	3,753	3,688	5,877	22,771 (22,771)	4,914 (2,818)	5,103 (5,662)	4,378 (4,635)	3,847 (3,968)	4,529 (5,688)
9月	20,023	2,054	4,364	3,959	3,763	5,883	23,009 (23,009)	4,954 (2,760)	5,135 (5,787)	4,415 (4,826)	3,889 (3,993)	4,616 (5,643)
10月	20,220	2,029	4,366	3,997	3,893	5,935	23,343 (23,343)	4,995 (2,750)	5,193 (5,838)	4,496 (4,909)	3,961 (4,178)	4,698 (5,668)
11月	19,820	2,007	4,136	3,905	3,886	5,886	23,589 (23,589)	5,020 (2,771)	5,205 (5,659)	4,539 (4,937)	4,013 (4,297)	4,812 (5,925)
12月	18,414	1,861	3,730	3,584	3,661	5,578	25,556 (25,556)	5,388 (2,882)	5,554 (5,796)	4,874 (5,195)	4,365 (4,715)	5,375 (6,968)
2年 1月	19,070	1,833	3,817	3,677	3,785	5,958	25,053 (25,053)	5,245 (2,666)	5,403 (5,581)	4,776 (5,067)	4,299 (4,626)	5,330 (7,113)
2月	20,616	1,880	3,988	3,930	4,112	6,706	26,290 (26,290)	5,471 (2,630)	5,627 (5,628)	5,004 (5,271)	4,516 (4,942)	5,672 (7,819)
3月	21,471	2,000	4,118	4,013	4,286	7,054	23,628 (23,628)	4,927 (2,452)	5,089 (5,071)	4,528 (4,688)	4,055 (4,473)	5,029 (6,944)

\*有効求人数、有効求人倍率の上段は「求人数均等配分方式」、下段（ ）は「就職機会積み上げ方式」。



# 業 紹 介 状 況

(パートを含む)

年度=月平均

就 職 件 数						有 効 求 人 倍 率						年度月別
年齢計	24歳	25~	35~	45~	55歳	年齢計	24歳	25~	35~	45~	55歳	
	以下	34歳	44歳	54歳	以上		以下	34歳	44歳	54歳	以上	
1,838	233	440	452	350	363	0.96 (0.96)	1.86 (1.02)	0.86 (1.04)	0.82 (0.98)	0.94 (0.89)	0.82 (0.90)	27年度
1,795	217	408	445	348	377	1.07 (1.07)	2.14 (1.18)	1.01 (1.19)	0.92 (1.09)	0.99 (0.97)	0.85 (0.95)	28年度
1,740	199	382	416	357	386	1.19 (1.19)	2.41 (1.34)	1.15 (1.34)	1.09 (1.23)	1.08 (1.09)	0.91 (1.05)	29年度
1,640	178	340	365	353	404	1.24 (1.24)	2.56 (1.43)	1.27 (1.42)	1.18 (1.30)	1.12 (1.15)	0.85 (1.05)	30年度
1,517	155	296	325	331	410	1.18 (1.18)	2.49 (1.36)	1.27 (1.35)	1.18 (1.26)	1.05 (1.10)	0.78 (1.01)	31年度
2,703	220	490	664	559	770	1.32 (1.32)	2.68 (1.44)	1.31 (1.45)	1.21 (1.38)	1.20 (1.24)	1.00 (1.19)	3月
2,003	250	431	399	430	493	1.13 (1.13)	2.34 (1.29)	1.17 (1.29)	1.11 (1.20)	1.03 (1.06)	0.78 (0.97)	4月
1,887	222	391	423	428	423	1.12 (1.12)	2.27 (1.30)	1.19 (1.30)	1.09 (1.19)	1.03 (1.04)	0.75 (0.95)	5月
1,694	194	364	374	368	394	1.14 (1.14)	2.40 (1.36)	1.21 (1.34)	1.12 (1.21)	1.03 (1.05)	0.75 (0.95)	6月
1,508	167	318	329	331	363	1.20 (1.20)	2.47 (1.39)	1.24 (1.38)	1.15 (1.26)	1.06 (1.09)	0.83 (1.03)	7月
1,384	159	297	327	293	308	1.22 (1.22)	2.51 (1.41)	1.25 (1.41)	1.16 (1.28)	1.10 (1.11)	0.85 (1.04)	8月
1,556	162	307	385	313	389	1.23 (1.23)	2.52 (1.41)	1.24 (1.40)	1.14 (1.29)	1.12 (1.12)	0.87 (1.04)	9月
1,680	160	355	403	384	378	1.22 (1.22)	2.56 (1.42)	1.23 (1.40)	1.14 (1.29)	1.13 (1.13)	0.86 (1.04)	10月
1,579	171	320	366	333	389	1.27 (1.27)	2.64 (1.48)	1.28 (1.46)	1.18 (1.34)	1.16 (1.18)	0.90 (1.07)	11月
1,330	150	292	270	287	331	1.31 (1.31)	2.69 (1.52)	1.34 (1.50)	1.24 (1.38)	1.16 (1.21)	0.93 (1.10)	12月
1,158	119	244	273	244	278	1.39 (1.39)	2.87 (1.61)	1.41 (1.59)	1.32 (1.46)	1.23 (1.29)	0.98 (1.17)	31年 1月
1,576	159	315	357	337	408	1.37 (1.37)	2.91 (1.57)	1.41 (1.56)	1.32 (1.45)	1.23 (1.29)	0.95 (1.16)	2月
2,312	217	440	473	492	690	1.27 (1.27)	2.66 (1.46)	1.34 (1.45)	1.25 (1.35)	1.13 (1.20)	0.86 (1.08)	3月
1,837	247	339	347	418	486	1.11 (1.11)	2.33 (1.31)	1.22 (1.29)	1.13 (1.20)	1.02 (1.05)	0.70 (0.93)	4月
1,646	177	334	394	334	407	1.09 (1.09)	2.22 (1.30)	1.20 (1.28)	1.11 (1.18)	1.01 (1.02)	0.69 (0.90)	元年 5月
1,566	188	280	320	364	414	1.13 (1.13)	2.33 (1.35)	1.24 (1.33)	1.14 (1.21)	1.02 (1.05)	0.71 (0.91)	6月
1,432	160	292	305	307	368	1.16 (1.16)	2.29 (1.37)	1.25 (1.35)	1.17 (1.24)	1.03 (1.07)	0.76 (0.95)	7月
1,236	132	267	268	251	318	1.16 (1.16)	2.36 (1.35)	1.21 (1.34)	1.17 (1.24)	1.04 (1.08)	0.77 (0.97)	8月
1,511	160	297	360	306	388	1.15 (1.15)	2.41 (1.34)	1.18 (1.33)	1.12 (1.22)	1.03 (1.06)	0.78 (0.96)	9月
1,569	153	319	330	355	412	1.15 (1.15)	2.46 (1.36)	1.19 (1.34)	1.12 (1.23)	1.02 (1.07)	0.79 (0.96)	10月
1,441	139	310	309	296	387	1.19 (1.19)	2.50 (1.38)	1.26 (1.37)	1.16 (1.26)	1.03 (1.11)	0.82 (1.01)	11月
1,180	128	246	242	261	303	1.39 (1.39)	2.90 (1.55)	1.49 (1.55)	1.36 (1.45)	1.19 (1.29)	0.96 (1.25)	12月
1,000	91	189	244	241	235	1.31 (1.31)	2.86 (1.45)	1.42 (1.46)	1.30 (1.38)	1.14 (1.22)	0.89 (1.19)	2年 1月
1,476	121	285	307	310	453	1.28 (1.28)	2.91 (1.40)	1.41 (1.41)	1.27 (1.34)	1.10 (1.20)	0.85 (1.17)	2月
2,311	165	390	476	528	752	1.10 (1.10)	2.46 (1.23)	1.24 (1.23)	1.13 (1.17)	0.95 (1.04)	0.71 (0.98)	3月

# 中 高 年 齢 者 求 職

項 目 年度月別	新規求職申込件数					有効求職者数				
	(1) 45歳以上		(2) (1)のうち 55歳以上		中高比 (%)	(1) 45歳以上		(2) (1)のうち 55歳以上		中高比 (%)
	前年比	前年比	前年比	前年比						
27年度	2,275	-1.7	1,322	-3.2	39.9	9,605	-3.3	5,718	-4.3	42.4
28年度	2,241	-1.5	1,307	-1.1	41.6	9,562	-0.4	5,693	-0.4	44.3
29年度	2,217	-1.1	1,304	-0.2	43.7	9,467	-1.0	5,678	-0.3	46.0
30年度	2,245	1.3	1,350	3.5	46.4	9,572	1.1	5,863	3.3	48.1
31年度	2,341	4.3	1,431	6.0	48.9	10,154	6.1	6,265	6.9	50.2
31年 3月	2,593	-0.8	1,542	0.5	46.2	10,181	-3.1	6,148	-1.0	47.3
4月	3,354	8.9	2,231	10.4	51.0	10,798	-0.3	6,713	1.2	48.9
5月	2,414	8.9	1,404	7.8	45.4	10,565	2.8	6,592	4.2	48.7
6月	2,055	-2.0	1,195	3.0	46.0	10,164	1.7	6,334	3.9	49.0
7月	1,837	-6.0	1,091	-3.7	43.6	9,311	-1.8	5,655	-0.2	47.9
8月	1,990	-2.3	1,164	4.4	44.0	9,061	-2.8	5,519	0.2	47.3
9月	1,834	-11.6	1,068	-8.6	42.6	8,970	-3.8	5,484	0.2	46.9
10月	2,400	11.7	1,462	17.0	45.2	9,425	0.7	5,780	4.9	46.9
11月	1,926	11.5	1,084	5.9	46.1	9,147	4.8	5,557	7.0	47.1
12月	1,505	-2.3	855	-2.5	45.8	8,617	5.8	5,179	7.2	47.6
1年 1月	2,392	0.0	1,417	-1.2	45.9	8,779	3.4	5,273	4.3	47.8
2月	2,707	-1.3	1,700	4.6	49.3	9,667	2.3	5,898	3.9	48.7
3月	2,521	-2.8	1,525	-1.1	49.2	10,364	1.8	6,369	3.6	49.5
4月	3,222	-3.9	2,201	-1.3	52.5	10,860	0.6	6,872	2.4	50.6
元年 5月	2,283	-5.4	1,380	-1.7	47.4	10,591	0.2	6,727	2.0	50.3
6月	2,031	-1.2	1,179	-1.3	46.3	10,302	1.4	6,488	2.4	50.4
7月	2,205	20.0	1,320	21.0	47.2	9,896	6.3	6,063	7.2	49.2
8月	1,891	-5.0	1,132	-2.7	45.6	9,592	5.9	5,889	6.7	48.8
9月	2,198	19.8	1,283	20.1	44.1	9,673	7.8	5,899	7.6	48.2
10月	2,367	-1.4	1,384	-5.3	47.8	9,856	4.6	5,953	3.0	48.6
11月	1,985	3.1	1,163	7.3	48.5	9,800	7.1	5,901	6.2	49.3
12月	1,745	15.9	1,049	22.7	49.7	9,267	7.5	5,594	8.0	50.2
2年 1月	2,710	13.3	1,684	18.8	50.4	9,778	11.4	5,979	13.4	51.1
2月	2,928	8.2	1,823	7.2	54.3	10,856	12.3	6,732	14.1	52.5
3月	2,530	0.4	1,574	3.2	50.4	11,380	9.8	7,081	11.2	52.8
大 津 所	587	-3.8	367	3.4	56.9	2,737	6.6	1,668	11.6	56.7
高 島 出 張 所	110	5.8	73	9.0	59.5	519	16.1	339	17.3	56.4
長 浜 所	256	-5.2	174	13.7	46.8	1,118	7.6	753	18.6	54.1
彦 根 所	385	5.8	245	1.7	52.2	1,642	23.9	1,030	20.0	53.7
東 近 江 所	428	3.4	276	1.5	48.6	1,837	9.8	1,206	8.6	52.7
うちハローワークプラザ	111	14.4	77	14.9	50.9	375	17.6	239	12.2	59.4
甲 賀 所	266	3.5	165	7.1	47.8	1,371	9.2	861	10.1	52.0
草 津 所	498	-0.8	274	-3.2	45.8	2,156	4.8	1,224	2.0	47.2
うち学生相談コーナー	3	50.0	0		2.8	12	100.0	2	100.0	3.4

# 就 職 状 況

(パートを含む) 年度=月平均 前年比=%

紹 介 件 数					就 職 件 数					年度月別
(1) 45歳以上	(2) (1)のうち 55歳以上		中高比	(1) 45歳以上	(2) (1)のうち 55歳以上		中高比			
前年比	前年比	(%)	前年比	前年比	(%)					
3,278	-3.8	1,696	-2.6	41.3	813	1.2	415	-0.7	39.6	27年度
3,139	-4.2	1,628	-4.0	43.4	837	3.0	442	6.5	41.6	28年度
3,026	-3.6	1,629	0.1	46.1	842	0.6	443	0.2	43.6	29年度
2,896	-4.3	1,577	-3.2	48.9	863	2.5	469	5.9	47.3	30年度
2,886	-0.3	1,628	3.2	51.1	834	-3.4	467	-0.4	49.9	31年度
4,392	-0.8	2,542	1.2	51.2	1,451	-2.9	848	2.7	49.3	3月
3,223	2.3	1,752	5.4	48.1	1,029	3.7	559	3.9	46.1	4月
2,899	-2.6	1,480	-6.0	46.2	958	14.6	481	9.3	46.3	5月
2,730	-14.0	1,402	-18.6	47.6	891	5.8	473	11.8	46.8	6月
2,320	-12.1	1,198	-15.8	45.3	786	9.5	418	12.1	47.1	7月
2,498	-2.4	1,298	-0.9	46.8	683	0.7	350	2.0	44.6	8月
2,620	-10.7	1,371	-10.0	47.7	791	-5.6	435	3.1	46.6	9月
2,941	6.8	1,555	10.4	48.2	845	0.1	429	-2.9	45.9	10月
2,676	9.9	1,445	15.7	48.4	808	12.8	446	21.2	46.7	11月
1,843	-3.8	990	-3.7	45.9	734	15.0	396	21.5	47.8	12月
2,647	-3.3	1,417	-3.2	47.2	612	-4.5	340	9.0	45.9	31年 1月
4,394	-5.4	2,696	2.3	55.5	868	-5.1	492	1.4	48.8	2月
3,956	-9.9	2,318	-8.8	54.3	1,352	-6.8	810	-4.5	52.6	3月
2,829	-12.2	1,553	-11.4	51.2	1,002	-2.6	547	-2.1	49.9	4月
2,649	-8.6	1,475	-0.3	49.3	822	-14.2	449	-6.7	45.7	元年 5月
2,591	-5.1	1,424	1.6	48.7	879	-1.3	483	2.1	50.6	6月
2,600	12.1	1,406	17.4	49.2	779	-0.9	434	3.8	48.4	7月
2,257	-9.6	1,285	-1.0	47.9	664	-2.8	381	8.9	48.0	8月
2,791	6.5	1,581	15.3	46.0	785	-0.8	443	1.8	47.3	9月
2,979	1.3	1,587	2.1	48.7	852	0.8	463	7.9	49.6	10月
2,493	-6.8	1,377	-4.7	48.1	755	-6.6	427	-4.3	48.7	11月
2,001	8.6	1,018	2.8	50.7	661	-9.9	367	-7.3	49.2	12月
2,695	1.8	1,469	3.7	52.3	572	-6.5	289	-15.0	50.0	2年 1月
4,624	5.2	2,825	4.8	59.7	847	-2.4	510	3.7	52.3	2月
4,122	4.2	2,538	9.5	56.5	1,384	2.4	814	0.5	55.6	3月

1,189	4.1	758	7.4	63.7	314	7.9	169	3.0	63.4	大 津 所
140	2.2	91	16.7	57.9	52	-35.0	28	-54.1	50.5	高 島 出 張 所
374	7.2	252	25.4	52.1	172	11.7	124	36.3	57.0	長 浜 所
721	12.3	489	21.3	62.5	258	34.4	159	27.2	59.9	彦 根 所
498	-6.6	285	-15.2	51.5	191	-18.4	122	-17.6	54.6	東 近 江 所
135	-11.8	83	-27.2	55.1	60	-11.8	43	-12.2	65.2	うちハローワークプラザ
352	21.8	201	25.6	46.5	124	-3.9	68	-11.7	47.3	甲 賀 所
848	-1.9	462	6.5	53.3	273	0.4	144	0.0	50.2	草 津 所
2	-80.0	1	0.0	1.7	2	-33.3	1		4.9	うち学生相談コーナー

# パートタイム職業紹介状況

年度=月平均 前年比=%

項目 年度月別	新規求職 申込件数		月間有効 求職者数		紹介件数		就職件数		新規求人数		月間有効 求人		充足数		有効求人 倍率
		前年比		前年比		前年比		前年比		前年比		前年比		前年比	(原数値)
27年度	1,973	-3.1	8,102	-2.9	2,461	-8.4	834	-2.7	4,269	8.5	11,442	10.6	784	-3.7	1.41
28年度	1,929	-2.2	7,991	-1.4	2,384	-3.1	858	2.9	4,318	1.1	11,791	3.1	800	2.0	1.48
29年度	1,863	-3.4	7,849	-1.8	2,274	-4.6	841	-2.0	4,509	4.4	12,276	4.1	781	-2.4	1.56
30年度	1,844	-1.0	7,900	0.6	2,139	-5.9	812	-3.4	4,431	-1.7	12,293	0.1	752	-3.7	1.56
31年度	1,860	0.9	8,212	3.9	2,279	6.5	804	-1.0	4,537	2.4	12,422	1.0	757	0.7	1.51
31年 3月	2,147	-6.0	8,246	-4.3	3,263	-1.2	1,376	-3.0	5,258	9.9	14,657	9.8	1,344	-2.7	1.78
4月	2,849	4.6	8,848	-2.7	2,590	2.2	1,047	-7.3	4,107	-6.1	12,619	4.8	984	-4.7	1.43
5月	2,109	5.1	8,835	0.6	2,433	-1.8	984	6.5	4,417	9.1	12,393	5.1	900	4.4	1.40
6月	1,647	-4.6	8,481	0.2	2,016	-12.6	881	2.1	4,538	2.8	12,119	3.0	813	1.5	1.43
7月	1,454	-8.1	7,549	-4.2	1,666	-15.0	693	-3.2	3,862	-1.9	11,716	3.6	632	-5.7	1.55
8月	1,570	-1.8	7,333	-3.9	1,822	-3.6	624	-5.0	3,778	-5.3	11,258	-1.2	578	-6.9	1.54
9月	1,663	-13.7	7,508	-3.5	2,005	-16.6	732	-14.2	4,466	-3.6	11,411	-2.3	670	-13.9	1.52
10月	2,104	16.6	8,071	2.9	2,220	10.0	827	-2.5	4,762	10.3	12,312	2.1	782	1.8	1.53
11月	1,532	3.2	7,765	5.8	2,010	13.8	756	8.3	3,940	-4.3	12,246	1.7	689	6.2	1.58
12月	1,106	-10.7	7,103	5.8	1,317	-7.1	699	11.8	4,004	-4.6	11,678	-1.4	583	3.2	1.64
1月	1,947	2.8	7,122	4.1	1,853	-5.4	569	-9.7	5,379	4.7	12,503	-0.7	517	-10.6	1.76
2月	2,148	-3.2	7,802	2.9	2,994	-9.1	766	-1.3	5,107	-10.3	13,689	-3.2	741	4.7	1.75
3月	2,003	-6.7	8,386	1.7	2,746	-15.8	1,166	-15.3	4,817	-8.4	13,568	-7.4	1,130	-15.9	1.62
4月	2,614	-8.2	8,802	-0.5	2,089	-19.3	975	-6.9	4,226	2.9	12,137	-3.8	914	-7.1	1.38
元年 5月	1,997	-5.3	8,778	-0.6	2,161	-11.2	845	-14.1	3,732	-15.5	11,603	-6.4	787	-12.6	1.32
6月	1,741	5.7	8,673	2.3	1,962	-2.7	821	-6.8	4,483	-1.2	11,701	-3.4	752	-7.5	1.35
7月	1,641	12.9	8,136	7.8	1,843	10.6	758	9.4	4,375	13.3	11,715	0.0	700	10.8	1.44
8月	1,529	-2.6	7,829	6.8	1,728	-5.2	627	0.5	3,466	-8.3	11,381	1.1	588	1.7	1.45
9月	1,982	19.2	8,033	7.0	2,354	17.4	765	4.5	4,160	-6.9	11,378	-0.3	727	8.5	1.42
10月	1,913	-9.1	8,264	2.4	2,233	0.6	821	-0.7	4,598	-3.4	11,606	-5.7	759	-2.9	1.40
11月	1,485	-3.1	8,057	3.8	1,873	-6.8	717	-5.2	4,122	4.6	11,948	-2.4	656	-4.8	1.48
12月	1,250	13.0	7,351	3.5	1,433	8.8	589	-15.7	6,098	52.3	13,827	18.4	564	-3.3	1.88
2年 1月	2,104	8.1	7,618	7.0	2,217	19.6	523	-8.1	4,723	-12.2	13,805	10.4	478	-7.5	1.81
2月	2,120	-1.3	8,298	6.4	3,973	32.7	799	4.3	5,980	17.1	14,904	8.9	770	3.9	1.80
3月	1,944	-2.9	8,707	3.8	3,480	26.7	1,412	21.1	4,479	-7.0	13,058	-3.8	1,393	23.3	1.50

大津所	381	-13.4	1,869	2.6	959	41.0	289	45.2	914	-6.1	2,688	-3.3	322	39.4	1.44
高島出張所	78	-16.1	381	-0.5	130	14.0	55	-25.7	247	64.7	501	7.5	42	-30.0	1.31
長浜所	202	-5.2	810	-5.9	349	15.6	174	21.7	392	-16.8	1,170	-3.9	163	24.4	1.44
彦根所	328	1.5	1,352	13.6	596	32.2	258	44.9	928	-18.7	2,607	-1.2	291	58.2	1.93
東近江所	345	4.5	1,470	6.4	428	13.5	191	4.4	514	9.1	1,634	-9.8	137	-9.9	1.11
うちハローワークプラザ	84	27.3	232	-0.9	119	20.2	46	7.0	-	-	-	-	-	-	-
甲賀所	192	19.3	1,011	7.3	293	47.2	127	9.5	426	-13.6	1,142	-10.9	90	-11.8	1.13
草津所	418	-5.6	1,814	0.3	725	16.4	318	16.5	1,058	-5.4	3,316	-1.7	348	28.9	1.83
うち学生相談コーナー	8	0.0	38	15.2	7	-46.2	4	-33.3	-	-	-	-	-	-	-

# 雇 用 保 険 適 用 状 況

前年比=%

項 目 年度月別	適 用 事 業 所 関 係						被 保 険 者 関 係 (一般+高年齢+特例)							
	設 置		廃 止		月未適用事業所数	資 格 取 得 者 数		資 格 喪 失 者 数			被 保 険 者 数			
	前年比	前年比	前年比	前年比		前年比	前年比	前年比	うち 事業主都合	前年比	前年比			
27年度	865	-2.6	970	24.5	19,915	-0.4	67,374	1.0	62,071	-1.9	3,778	-15.6	363,331	1.8
28年度	959	10.9	726	-25.2	20,182	1.3	70,955	5.3	61,794	-0.4	3,791	0.3	373,671	2.8
29年度	949	-1.0	682	-6.1	20,469	1.4	73,793	4.0	64,122	3.8	3,015	-20.5	384,844	3.0
30年度	825	-13.1	593	-13.0	20,723	1.2	73,744	-0.1	66,605	3.9	3,343	10.9	391,853	1.8
31年度	765	-7.3	597	0.7	20,921	1.0	69,931	-5.2	65,529	-1.6	3,482	4.2	396,790	1.3
31年 3月	68	-25.3	43	-32.8	20,469	1.4	5,210	-25.0	5,419	1.4	304	-4.4	384,844	3.0
4月	111	-28.4	78	11.4	20,506	1.2	12,394	-6.5	11,845	5.3	601	-4.8	385,339	2.5
5月	99	-9.2	64	-16.9	20,542	1.2	9,916	0.5	5,434	-1.1	237	17.9	389,693	2.5
6月	65	-40.4	28	-44.0	20,579	1.0	5,664	-11.3	4,701	2.8	201	-25.8	390,529	2.0
7月	73	-11.0	36	5.9	20,612	0.9	5,362	-6.6	5,215	11.3	216	5.4	390,632	1.5
8月	60	5.3	35	25.0	20,641	0.9	5,132	-0.4	5,149	-0.8	349	126.6	390,471	1.4
9月	55	-26.7	174	-31.2	20,523	1.2	4,566	-9.5	4,745	-1.0	288	57.4	390,253	1.3
10月	81	15.7	21	-8.7	20,588	1.3	6,378	16.5	6,307	21.8	426	149.1	390,721	1.4
11月	61	-1.6	24	-11.1	20,628	1.3	5,407	8.3	4,492	5.6	167	-13.0	391,458	1.4
12月	41	-4.7	41	86.4	20,629	1.2	4,463	0.9	4,023	1.8	174	-4.4	391,933	1.4
1月	53	-3.6	26	-13.3	20,658	1.2	4,421	11.5	5,461	8.5	187	-30.5	390,910	1.4
2月	64	0.0	30	20.0	20,690	1.2	4,737	10.6	4,477	4.3	177	-29.8	391,245	1.6
3月	62	-8.8	36	-16.3	20,723	1.2	5,304	1.8	4,756	-12.2	320	5.3	391,853	1.8
4月	90	-18.9	92	17.9	20,720	1.0	11,537	-6.9	11,840	0.0	589	-2.0	391,698	1.7
5月	85	-14.1	56	-12.5	20,763	1.1	10,165	2.5	5,568	2.5	191	-19.4	396,333	1.7
6月	81	24.6	29	3.6	20,813	1.1	6,092	7.6	4,595	-2.3	164	-18.4	397,985	1.9
7月	65	-11.0	49	36.1	20,832	1.1	5,655	5.5	5,206	-0.2	368	70.4	398,397	2.0
8月	50	-16.7	42	20.0	20,842	1.0	4,521	-11.9	4,746	-7.8	251	-28.1	398,343	2.0
9月	58	5.5	171	-1.7	20,730	1.0	4,666	2.2	4,714	-0.7	196	-31.9	398,334	2.1
10月	71	-12.3	25	19.0	20,778	0.9	5,779	-9.4	5,618	-10.9	276	-35.2	398,501	2.0
11月	52	-14.8	31	29.2	20,801	0.8	4,567	-15.5	4,314	-4.0	387	131.7	398,674	1.8
12月	48	17.1	16	-61.0	20,838	1.0	4,430	-0.7	4,011	-0.3	169	-2.9	399,013	1.8
2年 1月	49	-7.5	18	-30.8	20,869	1.0	3,983	-9.9	5,402	-1.1	299	59.9	397,598	1.7
2月	62	-3.1	20	-33.3	20,914	1.1	3,920	-17.2	4,246	-5.2	279	57.6	397,407	1.6
3月	54	-12.9	48	33.3	20,921	1.0	4,616	-13.0	5,269	10.8	313	-2.2	396,790	1.3

大 津 所	14	55.6	9	80.0	4,430	1.3	727	-8.8	879	13.3	58	81.3	76,800	0.9
高島出張所	0		0		858	1.8	104	7.2	127	54.9	13	-13.3	8,967	-0.6
長 浜 所	3	0.0	8	700.0	2,496	0.3	449	-3.9	519	17.7	34	161.5	40,260	1.6
彦 根 所	9	12.5	4	100.0	2,590	0.7	549	-17.7	649	-1.7	48	41.2	59,217	-0.5
東 近 江 所	8	-20.0	9	800.0	3,476	0.2	765	-17.3	918	8.1	37	-55.4	63,178	1.0
甲 賀 所	3	-50.0	6	-50.0	2,228	0.1	519	-15.5	547	17.9	46	64.3	44,352	2.7
草 津 所	17	-34.6	12	-7.7	4,843	1.9	1,503	-13.5	1,630	9.8	77	-33.0	104,016	2.1

# 雇 用 保 険 給 付

項 目 年度月別	基 本 手 当								高 年 齢 者 給 付 金	
	受給資格決定件数		初回受給者数		受給者実人員 (月平均)		支給金額 (千円)		受給者数	
		前年比		前年比		前年比		前年比		前年比
27年度	17,147	-4.0	14,362	-3.0	5,208	-5.3	7,660,803	-5.5	2,498	4.5
28年度	16,446	-4.1	13,281	-7.5	4,849	-6.9	7,107,234	-7.2	2,601	4.1
29年度	15,353	-6.6	12,389	-6.7	4,525	-6.7	6,669,933	-6.2	2,710	4.2
30年度	15,055	-1.9	11,954	-3.5	4,334	-4.2	6,415,872	-3.8	3,072	13.4
31年度	15,278	1.5	12,271	2.7	4,446	2.6	6,653,763	3.7	3,192	3.9
3月	1,129	-7.1	827	-15.7	3,883	-12.8	495,448	-14.0	183	4.6
4月	1,900	-6.4	769	-16.8	3,699	-11.0	413,732	-11.1	563	45.1
5月	1,778	-0.9	1,811	0.3	4,638	-7.8	587,263	-2.5	511	15.6
6月	1,187	-9.3	931	-18.5	4,427	-10.0	519,912	-12.8	250	12.6
7月	1,193	1.0	1,024	-4.8	4,705	-6.2	560,914	-1.5	228	18.8
8月	1,091	-12.9	1,153	-4.8	4,798	-6.8	625,977	-10.3	180	11.8
9月	1,071	-8.0	841	-2.4	4,565	-2.6	556,599	-2.9	187	10.7
10月	1,469	10.8	1,012	4.3	4,631	-1.9	604,877	3.4	231	-3.8
11月	1,077	5.4	998	0.1	4,325	-3.0	562,662	-4.7	182	2.2
12月	816	-3.7	748	-2.9	4,103	-0.7	470,513	1.7	139	-6.1
31年 1月	1,219	4.5	1,003	12.4	4,310	2.2	591,702	3.7	224	12.0
2月	1,140	0.8	888	-2.7	3,969	1.0	462,754	0.4	179	-4.3
3月	1,114	-1.3	776	-6.2	3,833	-1.3	458,967	-7.4	198	8.2
4月	1,881	-1.0	1,099	42.9	4,113	11.2	479,096	15.8	501	-11.0
元年 5月	1,740	-2.1	1,474	-18.6	4,635	-0.1	565,438	-3.7	516	1.0
6月	1,159	-2.4	1,014	8.9	4,612	4.2	536,236	3.1	248	-0.8
7月	1,192	-0.1	1,160	13.3	4,961	5.4	632,809	12.8	264	15.8
8月	1,062	-2.7	965	-16.3	4,711	-1.8	597,873	-4.5	214	18.9
9月	1,209	12.9	839	-0.2	4,551	-0.3	547,255	-1.7	189	1.1
10月	1,404	-4.4	1,158	14.4	4,575	-1.2	625,091	3.3	236	2.2
11月	1,190	10.5	857	-14.1	4,214	-2.6	519,369	-7.7	225	23.6
12月	906	11.0	918	22.7	4,280	4.3	499,953	6.3	161	15.8
2年 1月	1,281	5.1	968	-3.5	4,317	0.2	599,276	1.3	243	8.5
2月	1,107	-2.9	1,016	14.4	4,205	5.9	503,374	8.8	205	14.5
3月	1,147	3.0	803	3.5	4,175	8.9	547,993	19.4	190	-4.0

大 津 所			189	17.4	988	10.0	137,085	20.4	45	2.3
高 島 出 張 所			25	-26.5	163	24.4	20,641	48.6	7	40.0
長 浜 所			72	-15.3	464	19.0	58,194	28.9	24	9.1
彦 根 所			81	6.6	452	3.7	63,167	24.5	16	-40.7
東 近 江 所			133	-6.3	660	5.8	83,657	18.8	26	-33.3
甲 賀 所			105	14.1	468	6.1	60,007	16.8	19	46.2
草 津 所			198	6.5	980	7.3	125,242	10.3	53	10.4

\* 雇用保険受給者の紹介・就職状況：附属施設の取扱件数はそれぞれ本所に含める。

\* 初回受給者数・受給者実人員は基本手当基本分。

# 関 係 状 況

再就職促進給付						雇用保険受給者の紹介・就職状況						年度月別
再就職手当受給者数		就業促進定着手当受給者数		常用就職支度金受給者数		紹介件数			就職件数			
前年比	前年比	前年比	前年比	うちパート	前年比	うちパート	前年比					
4,277	11.9	1,663	167.8	44	-24.1	18,052	4,193	-6.1	4,911	1,504	-2.9	27年度
4,292	0.4	1,364	-18.0	47	6.8	16,825	4,293	-6.8	4,984	1,683	1.5	28年度
4,331	0.9	1,087	-20.3	27	-42.6	14,637	3,993	-13.0	4,731	1,623	-5.1	29年度
4,480	3.4	1,171	7.7	38	40.7	13,468	3,702	-8.0	4,601	1,566	-2.7	30年度
4,511	0.7	1,250	6.7	38	0.0	12,871	3,954	-4.4	4,273	1,625	-7.1	31年度
312	-11.4	83	-16.2	1	-88.9	1,284	392	-16.1	473	159	-13.7	3月
287	4.7	63	-27.6	2	100.0	1,078	322	-8.8	388	149	1.3	4月
505	33.6	116	81.3	12	71.4	1,162	315	-13.3	405	144	-8.2	5月
485	-9.5	102	-9.7	2	0.0	1,150	307	-10.4	384	125	-14.3	6月
370	-13.3	77	-11.5	2	0.0	993	263	-18.2	381	120	-2.3	7月
359	-17.5	80	35.6	4	0.0	1,101	319	0.6	350	111	-6.4	8月
300	-10.7	57	-36.7	2	0.0	1,183	328	-9.1	394	137	-3.0	9月
385	5.8	102	5.2	0	-100.0	1,327	359	3.9	439	156	7.1	10月
457	12.3	164	59.2	4	100.0	1,225	336	11.0	421	134	12.6	11月
356	14.5	119	35.2	4		851	228	-4.7	369	140	14.2	12月
283	11.4	91	-16.5	2	100.0	999	240	-13.0	283	91	-9.6	31年 1月
346	16.5	101	-5.6	4	100.0	1,254	354	-17.2	337	108	-14.9	2月
347	11.2	99	19.3	0	-100.0	1,145	331	-10.8	450	151	-4.9	3月
332	15.7	101	60.3	5	150.0	949	294	-12.0	345	140	-11.1	4月
411	-18.6	118	1.7	5	-58.3	1,026	296	-11.7	384	142	-5.2	元年 5月
430	-11.3	106	3.9	4	100.0	1,082	283	-5.9	396	119	3.1	6月
424	14.6	98	27.3	4	100.0	1,154	321	16.2	396	145	3.9	7月
436	21.4	83	3.8	7	75.0	951	278	-13.6	332	128	-5.1	8月
290	-3.3	79	38.6	3	50.0	1,190	346	0.6	365	131	-7.4	9月
427	10.9	109	6.9	1		1,175	294	-11.5	388	139	-11.6	10月
394	-13.8	144	-12.2	2	-50.0	1,096	318	-10.5	345	131	-18.1	11月
392	10.1	106	-10.9	0	-100.0	874	288	2.7	338	135	-8.4	12月
256	-9.5	89	-2.2	1	-50.0	980	335	-1.9	241	94	-14.8	2年 1月
384	11.0	106	5.0	4	0.0	1,250	466	-0.3	325	129	-3.6	2月
335	-3.5	111	12.1	2		1,144	435	-0.1	418	192	-7.1	3月
65	30.0	22	15.8	0		267	96	0.4	83	37	-17.8	大津所
14	-26.3	5	25.0	0		32	18	-11.1	22	11	29.4	高島出張所
48	4.3	11	-8.3	0		112	34	-2.6	45	19	-13.5	長浜所
22	-29.0	9	-10.0	1		201	97	19.6	58	31	-6.5	彦根所
44	-22.8	12	-29.4	1		148	65	-3.3	58	29	-26.6	東近江所
64	-13.5	12	-14.3	0		140	45	22.8	53	21	-3.6	甲賀所
78	11.4	40	73.9	0		244	80	-16.7	99	44	17.9	草津所

【参考指標】

受理地別有効求人倍率と就業地別有効求人倍率の比較（パートを含む）

r = 修正値

項目 年度月別	原 数 値					季 節 調 整 値				
	受理地別 有効求人倍率 (公表値)		就業地別 有効求人倍率 (参考値)		就業地 受理地 差	受理地別 有効求人倍率 (公表値)		就業地別 有効求人倍率 (参考値)		就業地 受理地 差
	前年差 (p)	前年差 (p)	前年差 (p)	前年差 (p)		前月差 (p)	前月差 (p)			
27 年度	1.08	0.10	1.25	0.10	0.17	-	-	-	-	-
28 年度	1.20	0.12	1.42	0.17	0.22	-	-	-	-	-
29 年度	1.33	0.13	1.60	0.18	0.27	-	-	-	-	-
30 年度	1.38	0.05	1.69	0.09	0.31	-	-	-	-	-
31 年度	1.31	-0.07	1.59	-0.10	0.28	-	-	-	-	-
3月	1.45	0.16	1.75	0.23	0.30	1.39	0.02	1.69	0.02	0.30
4月	1.24	0.11	1.53	0.17	0.29	1.37	-0.02	1.68	-0.01	0.31
5月	1.24	0.10	1.52	0.15	0.28	1.37	0.00	1.67	-0.01	0.30
6月	1.28	0.08	1.56	0.12	0.28	1.38	0.01	1.68	0.01	0.30
7月	1.33	0.11	1.63	0.16	0.30	1.40	0.02	1.71	0.03	0.31
8月	1.34	0.09	1.68	0.15	0.34	1.39	-0.01	1.72	0.01	0.33
9月	1.35	0.07	1.68	0.12	0.33	1.41	0.02	1.73	0.01	0.32
10月	1.36	0.04	1.68	0.07	0.32	1.39	-0.02	1.71	-0.02	0.32
11月	1.43	0.02	1.75	0.02	0.32	1.41	0.02	1.72	0.01	0.31
12月	1.48	-0.03	1.82	-0.02	0.34	1.34	-0.07	1.65	-0.07	0.31
31年 1月	1.57	0.02	1.90	0.02	0.33	1.37	0.03	1.67	0.02	0.30
2月	1.55	0.00	1.87	0.02	0.32	1.37	0.00	1.68	0.01	0.31
3月	1.42	-0.03	1.73	-0.02	0.31	1.36	-0.01	1.67	-0.01	0.31
4月	1.23	-0.01	1.52	-0.01	0.29	1.37	0.01	1.68	0.01	0.31
元年 5月	1.21	-0.03	1.50	-0.02	0.29	1.36	-0.01	1.66	-0.02	0.30
6月	1.26	-0.02	1.53	-0.03	0.27	1.35	-0.01	1.65	-0.01	0.30
7月	1.29	-0.04	1.59	-0.04	0.30	1.35	0.00	1.65	0.00	0.30
8月	1.29	-0.05	1.57	-0.11	0.28	1.35	0.00	1.63	-0.02	0.28
9月	1.27	-0.08	1.55	-0.13	0.28	1.32	-0.03	1.61	-0.02	0.29
10月	1.27	-0.09	1.55	-0.13	0.28	1.32	0.00	1.59	-0.02	0.27
11月	1.31	-0.12	1.59	-0.16	0.28	1.31	-0.01	1.59	0.00	0.28
12月	1.53	0.05	1.84	0.02	0.31	1.37	0.06	1.65	0.06	0.28
2年 1月	1.46	-0.11	1.73	-0.17	0.27	1.27	-0.10	1.51	-0.14	0.24
2月	1.41	-0.14	1.66	-0.21	0.25	1.25	-0.02	1.49	-0.02	0.24
3月	1.20	-0.22	1.45	-0.28	0.25	1.14	-0.11	1.38	-0.11	0.24

\*季節求人については受理所を就業地とみなしている。

\*就業地として複数の市区町村が挙げられている求人については、求人数を該当の市区町村に割り当てることにより集計している。