厚生労働省
滋賀労働局
働きやすい滋賀をめざして

Press Release

滋賀労働局発表
令和２年１月31日（金）

担当	
	滋賀労働局職業安定部職業安定課
課長	西澤昌人
課長補佐	矢尾忠之
地方労働市場情報官	谷口克己
電話	077-526-8609

一般職業紹介状況（令和元年12月分）

～有効求人倍率は５ケ月ぶりに上昇　１．３８倍～

令和元年12月　　**県内の雇用情勢は、引き続き改善している。**
○有効求人倍率は　１．３８倍で、前月に比べ0.12ポイント上昇。⇧
○新規求人倍率は　２．４１倍で、前月に比べ0.60ポイント上昇。⇧

【求人倍率・求人の動き】
○有効求人倍率（季節調整値）は1.38倍で、前月比0.12ポイント上昇と５か月ぶりに上昇しました。
有効求人数（季節調整値）は28,842人で、前月比10.1%（2,637人）増と２か月連続で増加しました。
○新規求人倍率（季節調整値）は2.41倍で、前月比0.60ポイント上昇と２か月ぶりに上昇しました。
新規求人数（季節調整値）は11,988人で、前月比31.8%（2,890人）増と２か月ぶりに増加しました。
新規求人数（原数値）主要産業11業種では、
増加＝５業種　運輸業，郵便業（32.7%）、卸売業，小売業（46.7%）、生活関連サービス業，娯楽業（7.2%）、教育，学習支援業（115.9%）、医療，福祉（8.5%）
減少＝６業種　建設業（1.9%）、製造業（9.8%）、情報通信業（29.1%）、学術研究，専門・技術サービス業（9.5%）、宿泊業，飲食サービス業（1.5%）、サービス業（19.6%）
※製造業は11か月連続の減少

【求職の動き】
○有効求職者数（季節調整値）は20,848人で、前月比0.1%（20人）増と２か月連続で増加しました。
○新規求職者数（季節調整値）は4,979人で、前月比1.2%（58人）減と２か月ぶりに減少しました。

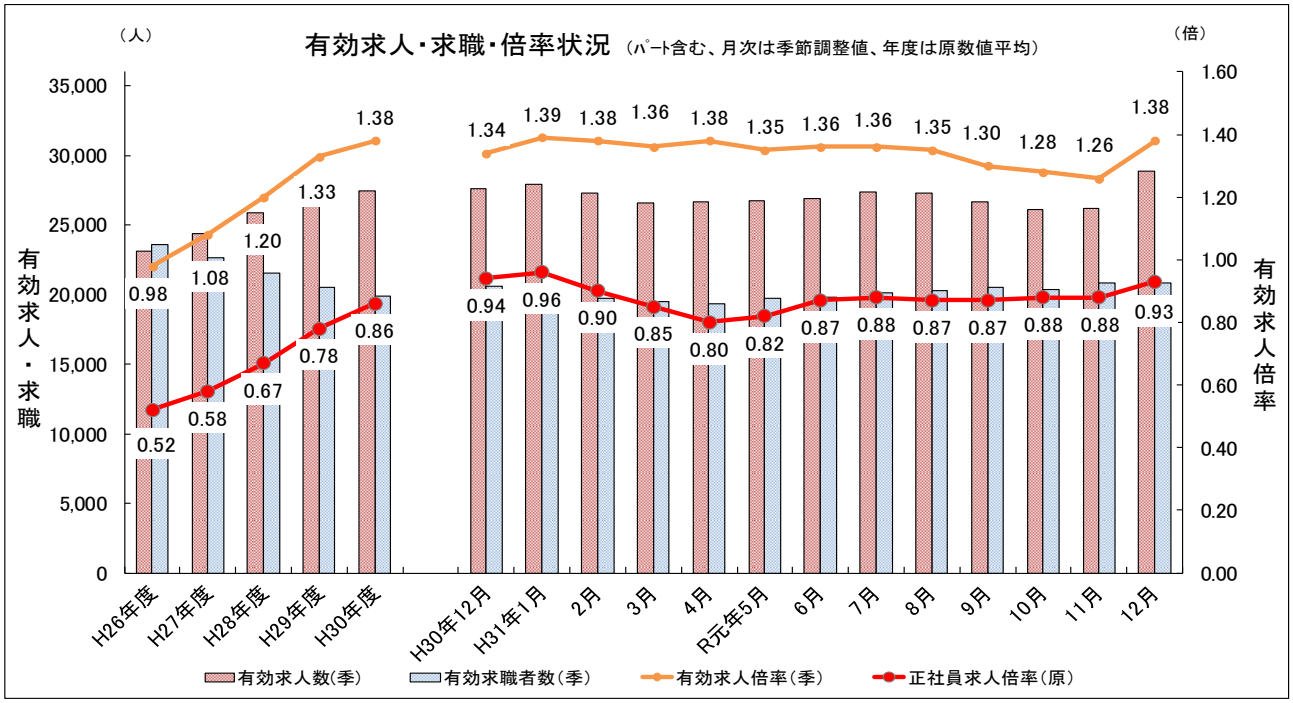

業 務 統 計 主 要 項 目

			元年12月	前年同月	比(差)	前月	比(差)
①	有効求人倍率(倍)	季節調整値	1.38	1.34	－	1.26	ﾎﾟｲﾝﾄ 0.12
		原 数 値	1.53	1.48	ﾎﾟｲﾝﾄ 0.05	1.31	－
②	新規求人倍率(倍)	季節調整値	2.41	1.97	－	1.81	ﾎﾟｲﾝﾄ 0.60
		原 数 値	3.14	2.63	ﾎﾟｲﾝﾄ 0.51	2.15	－
③	有効求人数(人)	一 般	14,490	15,119	△4.2%	14,089	－
		パート	13,827	11,678	18.4%	11,948	－
		計	28,317	26,797	5.7%	26,037	－
		季節調整値	28,842	27,594	－	26,205	10.1%
④	有効求職者数(人)	一 般	11,116	10,982	1.2%	11,815	－
		パート	7,351	7,103	3.5%	8,057	－
		計	18,467	18,085	2.1%	19,872	－
		季節調整値	20,848	20,576	－	20,828	0.1%
⑤	新規求人数(人)	一 般	4,932	4,634	6.4%	4,681	－
		パート	6,098	4,004	52.3%	4,122	－
		計	11,030	8,638	27.7%	8,803	－
		季節調整値	11,988	9,601	－	9,098	31.8%
⑥	新規求職者数(人)	一 般	2,263	2,179	3.9%	2,605	－
		パート	1,250	1,106	13.0%	1,485	－
		計	3,513	3,285	6.9%	4,090	－
		季節調整値	4,979	4,863	－	5,037	△1.2%
⑦	就職件数(件)	一 般	754	836	△9.8%	832	
		パート	589	699	△15.7%	717	
		計	1,343	1,535	△12.5%	1,549	
中高年齢者	⑧ 新規求職者数(人)	45歳以上	1,745	1,505	15.9%	1,985	
		55歳以上	1,049	855	22.7%	1,163	
	⑨ 有効求職者数(人)	45歳以上	9,267	8,617	7.5%	9,800	
		55歳以上	5,594	5,179	8.0%	5,901	
	⑩ 就職件数(件)	45歳以上	661	734	△9.9%	755	
		55歳以上	367	396	△7.3%	427	
雇用保険	⑪ 受給資格決定件数	(件)	1,080	966	11.8%	1,407	
	⑫ 受給者実人員	(人)	4,447	4,246	4.7%	4,442	

業務統計主要項目（平成31年1～12月平均）

原　数　値	平成31年１～12月	前年同期	前年比（差）
有効求人倍率	1.35	1.38	▲ 0.03 p
新規求人倍率	2.04	2.01	0.03 p
新規求人数	9,770	9,890	▲ 1.2
有効求人数	27,005	27,625	▲ 2.2
新規求職者数	4,793	4,918	▲ 2.5
有効求職者数	20,051	19,999	0.3
紹 介 件 数	5,695	6,144	▲ 7.3
就 職 件 数	1,707	1,877	▲ 9.1
受給資格決定件数	1,538	1,509	1.9
受給者実人員	4,662	4,583	1.7

平成 31 年の状況（１～12 月平均）

〇有効求人倍率（原数値）は 1.35 倍で、前年の 1.38 倍を 0.03 ポイント下回りました。
〇新規求人倍率（原数値）は 2.04 倍で、前年の 2.01 倍を 0.03 ポイント上回りました。
〇有効求人数（原数値）は 27,005 人で、前年の 27,625 人より 2.2%（620 人）減少しました。
〇有効求職者数（原数値）は 20,051 人で、前年の 19,999 人より 0.3%（52 人）増加しました。
〇新規求人数（原数値）は 9,770 人で、前年の 9,890 人より 1.2%（120 人）減少しました。
〇新規求職者数（原数値）4,793 人で、前年の 4,918 人より 2.5%（125 人）減少しました。

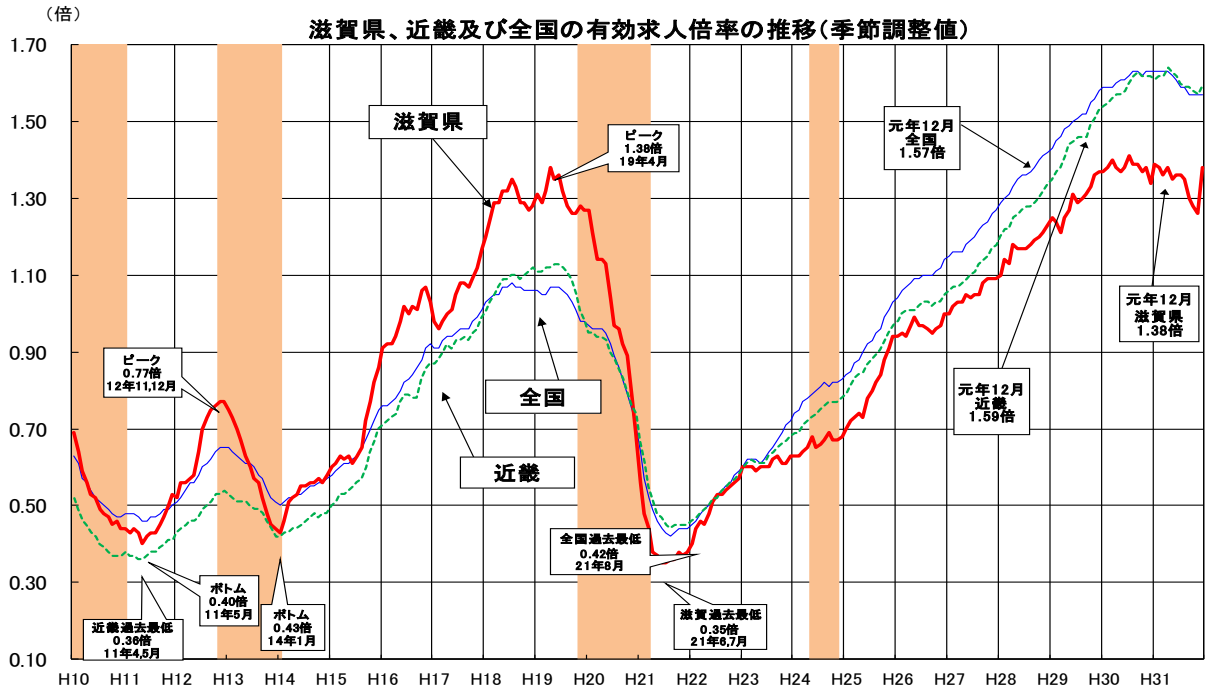

（注）シャドー部分は景気後退期。31年2月季節調整値替え。

	H30年12月	H31年1月	H31年2月	H31年3月	H31年4月	R1年5月	R1年6月	R1年7月	R1年8月	R1年9月	R1年10月	R1年11月	R1年12月
滋賀県	1.34	1.39	1.38	1.36	1.38	1.35	1.36	1.36	1.35	1.30	1.28	1.26	1.38
近　畿	1.62	1.61	1.62	1.62	1.64	1.63	1.62	1.60	1.59	1.59	1.58	1.57	1.59
全　国	1.63	1.63	1.63	1.63	1.63	1.62	1.61	1.59	1.59	1.57	1.57	1.57	1.57

京都府	1.59
大阪府	1.75
兵庫県	1.41
奈良県	1.50
和歌山県	1.40

～用語の解説～

＊新 規 求 人 数……ハローワークにおいて当該期間中に受け付けた求人数
＊有 効 求 人 数……前月から繰り越された有効求人数と当月の新規求人数の合計数
＊新規求職者数……ハローワークにおいて当該期間中に新たに受け付けた求職申込の件数
＊有効求職者数……前月から繰り越された有効求職数と当月の新規求職数の合計数
＊求　人　倍　率……求職者数に対する求人数の割合
　⇒　有効求人倍率……有効求人数÷有効求職者数
　⇒　新規求人倍率……新規求人数÷新規求職者数
＊季 節 調 整 値……１年を周期として繰り返す季節的変動要因を一定の方法により取り除いて計算した数値（暦年のデータを毎年計算し算出されるため、過去のデータが修正の対象となり、毎年１月分の公表にあわせて「季節調整値替え」が行われる）
＊就　職　件　数……滋賀県内のハローワークにおいて求職申込を受け付けた求職者に対して、全国のハローワークで受理した求人を紹介し、就職が確認された件数
＊一　　般……パートタイム以外の就業形態
＊パートタイム……一週間の所定労働時間が、同一の事業所に雇用されている通常の労働者の一週間の所定労働時間に比べ短い就業形態

最近の雇用失業情勢

（令和元年 12 月分）

滋賀労働局職業安定部

有効求人・求職の状況

12 月の有効求人倍率(季節調整値)は、1.38 倍と前月を 0.12 ポイント上回った。
正社員の有効求人倍率(原数値)は、0.93 倍と前年同月を 0.01 ポイント下回った。
就業地別有効求人倍率（季節調整値）は、1.68 倍と前月を 0.16 ポイント上回った。
有効求人数(季節調整値)は、28,842 人で前月比 10.1%増加となった。
有効求職者数(季節調整値)は、20,848 人で前月比 0.1%増加となった。

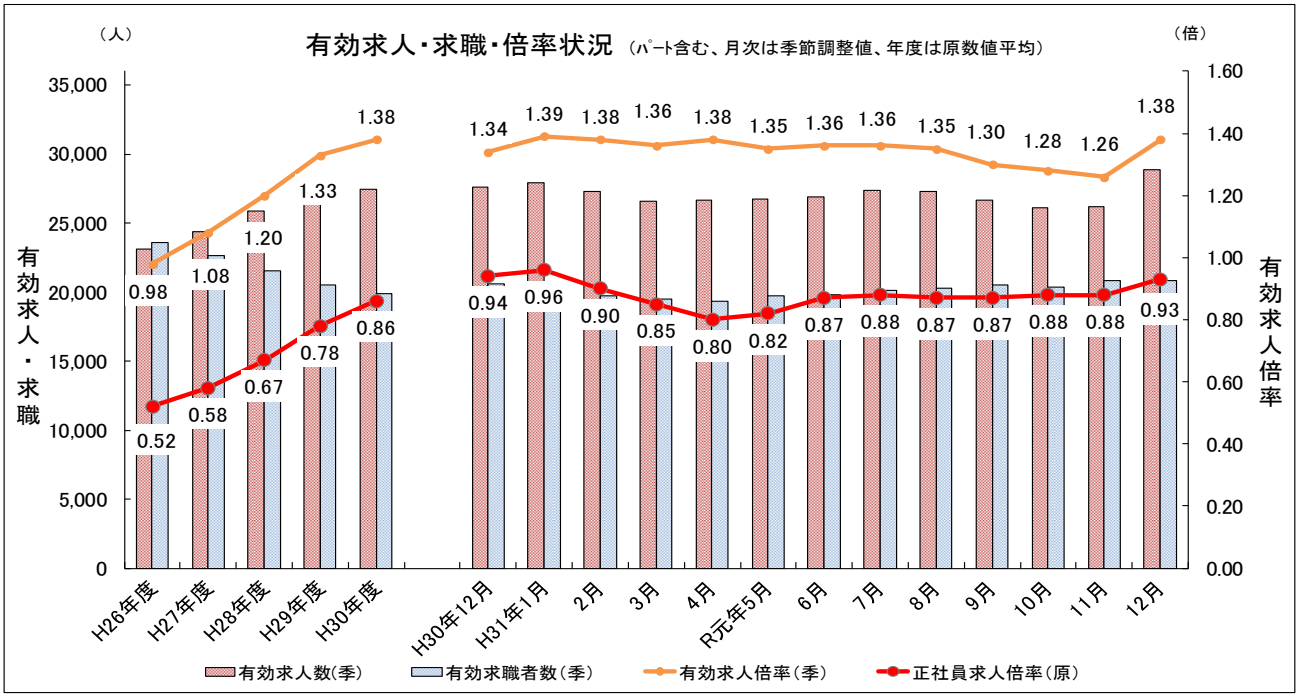

新規求人の状況

12月の新規求人倍率(季節調整値)は、2.41倍と前月を0.60ポイント上回った。
新規求人数(原数値)は、11,030 人で前年同月比 27.7%の増加となった。運輸業,郵便業で 32.7%、卸売業,小売業で 46.7%、生活関連サービス業,娯楽業で 7.2%、教育,学習支援業で 115.9%、医療,福祉で 8.5%の増加となったが、建設業で 1.9%、製造業で 9.8%、情報通信業で 29.1%、学術研究,専門・技術サービス業で 9.5%、宿泊業,飲食サービス業で 1.5%、サービス業で 19.6%の減少となった。

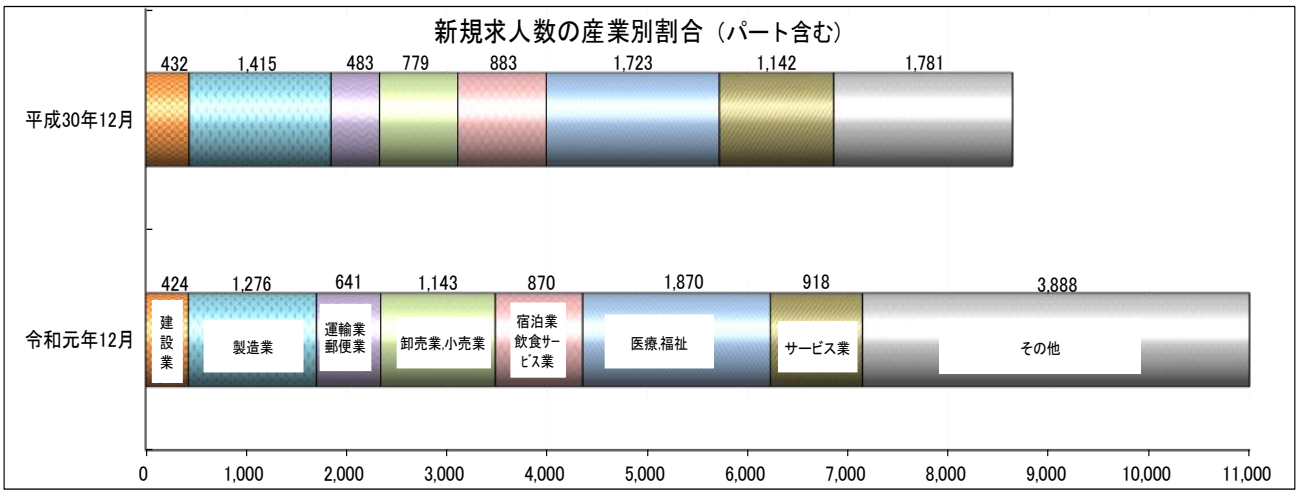

新規求人の雇用形態別の状況

12月の新規求人数を雇用形態別に前年同月と比較すると、正社員求人は8.2%の増加、非正社員求人は38.6%の増加となった。非正社員求人のうちパート求人は52.3%の増加となった。

正社員求人が全体の新規求人に占める割合をみると、前年同月より5.4ポイント低下し30.5%となった。

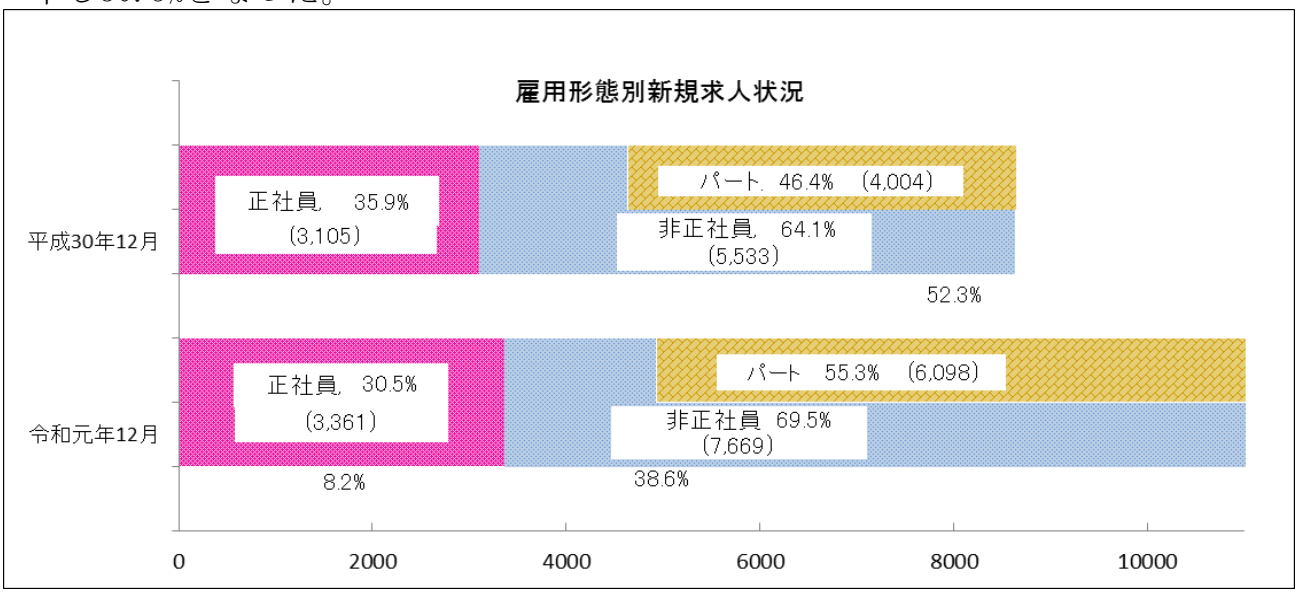

新規求職者等の状況

12月の新規求職者数(原数値)は、3,513人で前年同月比6.9%増加と３か月ぶりの増加となった。このうちパートを除く常用の新規求職申込件数は、2,258件で前年同月比3.8%の増加となった。

常用求職者数を態様別に前年同月と比較すると、在職者（3.7%増）、定年到達者（34.4%増）、事業主都合離職者（18.9%増）、自己都合離職者（0.4%減）、無業者（4.9%減）となった。

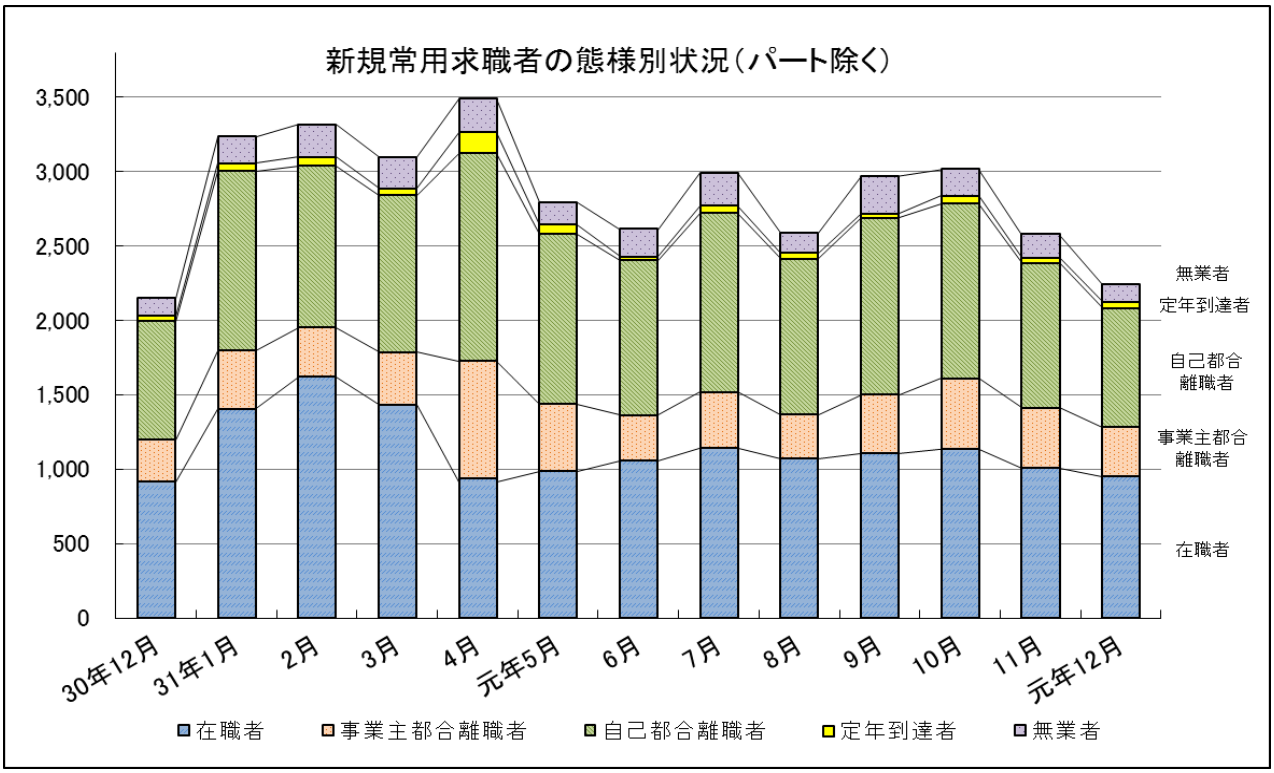

季節調整済有効求人倍率（新規学卒者を除きパートタイムを含む）

	1月	2月	3月	4月	5月	6月	7月	8月	9月	10月	11月	12月
昭和38年	1.15	1.08	1.14	1.19	1.24	1.42	1.25	1.27	1.28	1.46	1.86	1.50
昭和39年	1.31	1.38	1.49	1.53	1.47	1.61	1.74	1.64	1.80	1.68	1.68	1.56
昭和40年	1.47	1.55	1.53	1.46	1.45	1.33	1.24	1.19	1.04	1.08	1.04	1.09
昭和41年	1.06	1.07	1.01	1.02	1.03	1.03	1.08	1.17	1.19	1.36	1.24	1.30
昭和42年	1.41	1.55	1.61	1.66	1.82	1.79	1.86	1.83	1.95	2.01	2.05	2.01
昭和43年	2.09	2.03	1.89	2.00	1.98	1.85	1.90	1.88	2.18	2.24	2.21	2.14
昭和44年	2.18	2.37	2.49	2.54	2.59	2.73	2.39	2.38	2.61	2.81	2.56	2.29
昭和45年	2.69	2.65	2.54	2.47	2.25	2.10	2.25	2.17	2.07	2.06	1.97	2.03
昭和46年	1.80	1.67	1.72	1.65	1.56	1.56	1.67	1.62	1.56	1.55	1.62	1.69
昭和47年	1.50	1.52	1.50	1.62	1.61	1.71	1.73	1.89	1.94	2.12	2.12	2.48
昭和48年	2.66	2.58	2.66	2.72	2.93	2.96	***3.16***	2.89	3.07	2.98	3.00	2.76
昭和49年	2.80	2.68	2.68	2.34	2.23	1.93	1.67	1.48	1.35	1.16	0.95	0.78
昭和50年	0.73	0.66	0.65	0.67	0.66	0.65	0.68	0.67	0.68	0.69	0.72	0.72
昭和51年	0.76	0.82	0.83	0.85	0.85	0.91	0.87	0.87	0.93	0.89	0.87	0.82
昭和52年	0.78	0.75	0.70	0.73	0.68	0.66	0.65	0.67	0.65	0.63	0.63	0.61
昭和53年	0.63	0.63	0.62	0.61	0.63	0.65	0.70	0.70	0.71	0.74	0.74	0.80
昭和54年	0.82	0.85	0.90	0.92	0.97	0.93	1.00	1.05	0.98	1.00	1.01	0.97
昭和55年	0.99	0.94	0.96	0.94	0.92	0.96	0.91	0.90	0.86	0.84	0.86	0.86
昭和56年	0.83	0.89	0.77	0.78	0.78	0.75	0.79	0.80	0.85	0.85	0.82	0.84
昭和57年	0.81	0.81	0.81	0.77	0.73	0.73	0.67	0.69	0.68	0.65	0.66	0.67
昭和58年	0.67	0.66	0.66	0.67	0.70	0.72	0.71	0.75	0.73	0.81	0.85	0.87
昭和59年	0.92	0.94	0.95	0.90	0.91	0.91	0.93	0.91	0.93	0.87	0.91	0.92
昭和60年	0.90	0.94	0.94	0.93	0.94	0.94	0.90	0.88	0.85	0.82	0.80	0.79
昭和61年	0.79	0.78	0.79	0.77	0.72	0.71	0.73	0.72	0.71	0.73	0.73	0.75
昭和62年	0.75	0.76	0.75	0.75	0.81	0.84	0.90	0.88	0.96	1.04	1.15	1.10
昭和63年	1.15	1.17	1.23	1.35	1.35	1.20	1.26	1.38	1.43	1.42	1.46	1.43
平成元年	1.42	1.40	1.47	1.53	1.56	1.55	1.47	1.52	1.61	1.59	1.61	1.53
平成2年	1.64	1.72	1.74	1.72	1.73	1.77	1.90	1.85	1.85	1.76	1.78	1.85
平成3年	1.89	1.87	1.90	1.86	1.81	1.84	1.79	1.69	1.62	1.58	1.57	1.50
平成4年	1.41	1.34	1.27	1.21	1.21	1.16	1.19	1.12	1.05	1.03	0.99	0.93
平成5年	0.91	0.92	0.88	0.86	0.82	0.78	0.76	0.73	0.69	0.66	0.65	0.64
平成6年	0.64	0.61	0.61	0.62	0.64	0.66	0.67	0.69	0.73	0.72	0.71	0.70
平成7年	0.67	0.71	0.67	0.65	0.65	0.64	0.64	0.63	0.62	0.62	0.64	0.65
平成8年	0.71	0.73	0.79	0.78	0.79	0.78	0.78	0.81	0.84	0.86	0.87	0.87
平成9年	0.85	0.86	0.86	0.87	0.90	0.88	0.85	0.83	0.79	0.80	0.76	0.72
平成10年	0.69	0.64	0.59	0.56	0.53	0.52	0.49	0.48	0.47	0.45	0.46	0.44
平成11年	0.44	0.43	0.44	0.43	0.40	0.42	0.43	0.43	0.45	0.47	0.50	0.53
平成12年	0.52	0.56	0.56	0.57	0.58	0.64	0.70	0.73	0.75	0.76	0.77	0.77
平成13年	0.75	0.73	0.70	0.67	0.63	0.60	0.57	0.56	0.52	0.48	0.45	0.44
平成14年	0.43	0.46	0.51	0.52	0.53	0.55	0.55	0.56	0.56	0.57	0.56	0.58
平成15年	0.60	0.61	0.63	0.62	0.63	0.61	0.63	0.65	0.72	0.77	0.82	0.86
平成16年	0.91	0.92	0.92	0.94	0.98	1.02	1.00	1.02	1.01	1.06	1.07	1.03
平成17年	0.98	0.96	0.98	1.00	1.01	1.05	1.08	1.08	1.07	1.09	1.12	1.17
平成18年	1.20	1.25	1.29	1.29	1.32	1.32	1.35	1.33	1.29	1.29	1.27	1.28
平成19年	1.31	1.29	1.32	1.38	1.35	1.36	1.32	1.28	1.26	1.26	1.28	1.27
平成20年	1.27	1.21	1.14	1.14	1.13	1.04	0.97	0.96	0.92	0.89	0.78	0.69
平成21年	0.56	0.48	0.44	0.38	0.37	***0.35***	***0.35***	0.36	0.36	0.38	0.37	0.38
平成22年	0.40	0.44	0.46	0.45	0.48	0.51	0.53	0.53	0.54	0.55	0.56	0.57
平成23年	0.60	0.60	0.60	0.59	0.60	0.60	0.60	0.62	0.63	0.61	0.61	0.63
平成24年	0.63	0.63	0.64	0.65	0.68	0.65	0.66	0.67	0.69	0.67	0.67	0.68
平成25年	0.70	0.72	0.73	0.74	0.73	0.78	0.80	0.82	0.84	0.88	0.91	0.94
平成26年	0.94	0.95	0.94	0.97	0.99	0.97	0.97	0.96	0.95	0.96	0.97	1.00
平成27年	1.00	1.02	1.03	1.03	1.05	1.04	1.05	1.05	1.08	1.09	1.09	1.09
平成28年	1.10	1.14	1.13	1.18	1.17	1.17	1.17	1.18	1.19	1.20	1.21	1.23
平成29年	1.25	1.24	1.21	1.25	1.27	1.31	1.29	1.30	1.31	1.33	1.36	1.37
平成30年	1.37	1.38	1.40	1.38	1.37	1.38	1.41	1.39	1.39	1.37	1.38	1.34
平成31年	1.39	1.38	1.36	1.38	1.35	1.36	1.36	1.35	1.30	1.28	1.26	1.38

＊平成30年12月以前の数値は、平成31年1月公表時に新季節指数により改訂されている。

雇用形態別常用職業紹介状況（新規学卒者を除く）

項目 ＼ 年月		元年 12月	（前月） 元年 11月	（前年同月） 30年 12月	対前年同月 増減率、差 (%、ポイント)
パートタイムを除く常用	① 月間有効求職者数 （人）	11,096	11,795	10,954	1.3
	② 新規求職申込件数 （件）	2,258	2,600	2,175	3.8
	③ 月間有効求人数 （人）	13,574	13,260	13,797	△ 1.6
	④ 新規求人数 （人）	4,546	4,420	4,086	11.3
	⑤ 就職件数 （件）	699	803	769	△ 9.1
	⑥ 充足数 （人）	628	711	666	△ 5.7
	⑦ 有効求人倍率(③/①)(倍)	1.22	1.12	1.26	△ 0.04
	⑧ 新規求人倍率(④/②)(倍)	2.01	1.70	1.88	0.13
	⑨ 就職率(⑤/②×100)(%)	31.0	30.9	35.4	△ 4.4
	⑩ 充足率(⑥/④×100)(%)	13.8	16.1	16.3	△ 2.5
正社員	⑪ 月間有効求人数 （人）	10,329	10,392	10,333	△ 0.0
	⑫ 新規求人数 （人）	3,361	3,216	3,105	8.2
	⑬ 就職件数 （件）	567	603	600	△ 5.5
	⑭ 充足数 （人）	510	521	516	△ 1.2
	⑮ 有効求人倍率(⑪/①)(倍)	0.93	0.88	0.94	△ 0.01
	⑯ 充足率(⑭/⑫×100)(%)	15.2	16.2	16.6	△ 1.4
常用的パートタイム	⑰ 月間有効求職者数 （人）	7,318	8,025	7,073	3.5
	⑱ 新規求職申込件数 （件）	1,242	1,479	1,101	12.8
	⑲ 月間有効求人数 （人）	11,982	10,329	9,780	22.5
	⑳ 新規求人数 （人）	5,247	3,536	3,310	58.5
	㉑ 就職件数 （件）	481	638	561	△ 14.3
	㉒ 充足数 （人）	462	595	457	1.1
	㉓ 有効求人倍率(⑲/⑰)(倍)	1.64	1.29	1.38	0.26
	㉔ 新規求人倍率(⑳/⑱)(倍)	4.22	2.39	3.01	1.21
	㉕ 就職率(㉑/⑱×100)(%)	38.7	43.1	51.0	△ 12.3
	㉖ 充足率(㉒/⑳×100)(%)	8.8	16.8	13.8	△ 5.0

(注)1. △は減少である。
2. 正社員の有効求人倍率は正社員の月間有効求人数をパートタイムを除く常用の月間有効求職者数で除して算出しているが、パートタイムを除く常用の有効求職者数には派遣労働者や契約社員を希望する者も含まれるため、厳密な意味での正社員有効求人倍率より低い値となる。

求　人・求　職　等　状　況

（パートを含む）

年度＝月平均　　前年比＝％　　ｒ＝修正値

項目 / 年度月別	新規求人数		新規求職申込件数		新規求人倍率		有効求人数		有効求職者数		有効求人倍率 滋賀県 原数値	有効求人倍率 滋賀県 原数値 パート除く	有効求人倍率 滋賀県 季節調整値 パート含む	有効求人倍率 全国 季節調整値 パート含む	完全失業者数（全国） 実数 万人	完全失業者数（全国） 完全失業率（季）	紹介件数		就職件数		充足数		受給資格決定件数		受給者実人員		年度月別
		前年比		前年比	原数値	季調値		前年比		前年比								前年比		前年比		前年比		前年比		前年比	
26 年度	8,741	0.2	5,927	-9.0	1.47		23,176	2.3	23,626	-11.3	0.98	0.84		1.11	236	3.6	8,577	-15.8	2,097	-9.6	1,965	-8.5	1,690	-5.0	5,703	-13.7	26 年度
27 年度	9,118	4.3	5,700	-3.8	1.60		24,401	5.3	22,659	-4.1	1.08	0.89		1.23	222	3.4	7,931	-7.5	2,051	-2.2	1,902	-3.2	1,641	-2.9	5,418	-5.0	27 年度
28 年度	9,499	4.2	5,383	-5.6	1.76		25,919	6.2	21,589	-4.7	1.20	1.04		1.39	208	3.1	7,236	-8.8	2,011	-2.0	1,853	-2.6	1,591	-3.0	5,068	-6.5	28 年度
29 年度	9,920	4.4	5,072	-5.8	1.96		27,272	5.2	20,573	-4.7	1.33	1.18		1.54	190	2.8	6,569	-9.2	1,929	-4.1	1,786	-3.6	1,510	-5.1	4,753	-6.2	29 年度
30 年度	9,804	-1.2	4,834	-4.7	2.03		27,493	0.8	19,920	-3.2	1.38	1.26		1.62	166	2.4	5,927	-9.8	1,825	-5.4	1,673	-6.3	1,512	0.1	4,591	-3.4	30 年度
12月	9,477	4.8	3,562	-7.3	2.66	2.02	26,838	5.0	17,717	-7.1	1.51	1.36	1.37	1.58	174	2.7	4,380	-9.0	1,467	-6.6	1,336	-8.4	994	-10.6	4,282	-7.4	12月
30年 1月	11,467	2.5	5,474	0.5	2.09	1.95	28,620	3.9	18,446	-4.8	1.55	1.38	1.37	1.59	159	2.4	6,079	-4.5	1,441	-2.4	1,305	-3.9	1,397	-4.5	4,429	-6.9	30年 1月
2月	12,086	1.2	5,762	-12.6	2.10	2.03	31,226	4.3	20,153	-6.3	1.55	1.36	1.38	1.59	166	2.5	8,769	-11.7	1,923	-11.4	1,795	-12.9	1,315	-7.5	4,123	-10.6	2月
3月	10,767	6.6	5,611	-7.0	1.92	2.06	31,268	5.3	21,530	-6.7	1.45	1.25	1.40	1.59	173	2.5	8,575	-8.3	2,941	-6.6	2,865	-5.5	1,309	-6.8	4,066	-12.1	3月
4月	9,192	-1.0	6,573	-0.9	1.40	1.93	27,497	4.4	22,103	-5.4	1.24	1.12	1.38	1.60	180	2.5	6,699	-7.6	2,232	-5.6	2,050	-4.5	2,550	2.0	4,264	-6.2	4月
5月	9,588	5.4	5,314	0.3	1.80	2.02	26,922	4.8	21,678	-3.4	1.24	1.13	1.37	1.61	158	2.3	6,275	-9.1	2,071	-0.4	1,858	-3.8	2,267	4.0	5,149	-6.0	5月
6月	9,568	-1.8	4,463	-10.5	2.14	2.09	26,545	1.6	20,757	-4.6	1.28	1.18	1.38	1.61	168	2.5	5,736	-15.7	1,905	-6.8	1,763	-6.8	1,411	-6.2	4,678	-9.0	6月
7月	8,710	-0.2	4,217	-7.9	2.07	2.06	25,939	2.8	19,445	-6.1	1.33	1.20	1.41	1.62	172	2.5	5,121	-13.7	1,670	-3.2	1,519	-5.8	1,408	2.5	4,934	-5.2	7月
8月	9,152	0.3	4,522	-6.9	2.02	2.01	25,700	0.7	19,140	-6.3	1.34	1.22	1.39	1.63	170	2.4	5,343	-9.4	1,533	-5.8	1,401	-5.9	1,255	-12.9	4,978	-6.3	8月
9月	9,377	-7.9	4,308	-16.1	2.18	2.06	25,896	-1.8	19,131	-7.4	1.35	1.25	1.39	1.63	162	2.4	5,487	-19.1	1,698	-14.5	1,537	-15.9	1,247	-5.5	4,752	-2.1	9月
10月	10,392	9.5	5,309	10.2	1.96	1.95	27,367	1.6	20,082	-1.9	1.36	1.25	1.37	1.62	163	2.4	6,098	0.8	1,839	-2.0	1,706	-1.2	1,740	11.3	4,862	-2.0	10月
11月	9,741	1.5	4,181	0.7	2.33	1.99	27,720	2.2	19,435	1.2	1.43	1.33	1.38	1.63	168	2.5	5,529	2.1	1,732	3.7	1,549	2.8	1,238	1.5	4,509	-2.8	11月
12月	8,638	-8.9	3,285	-7.8	2.63	1.97	26,797	-0.2	18,085	2.1	1.48	1.38	1.34	1.63	159	2.4	4,016	-8.3	1,535	4.6	1,321	-1.1	966	-2.8	4,246	-0.8	12月
31年 1月	12,434	8.4	5,215	-4.7	2.38	2.24	28,933	1.1	18,383	-0.3	1.57	1.46	1.39	1.63	166	2.5	5,610	-7.7	1,332	-7.6	1,227	-6.0	1,466	4.9	4,538	2.5	31年 1月
2月	11,260	-6.8	5,493	-4.7	2.05	1.99	30,738	-1.6	19,843	-1.5	1.55	1.42	1.38	1.63	156	2.3	7,923	-9.6	1,778	-7.5	1,708	-4.8	1,306	-0.7	4,155	0.8	2月
3月	9,592	-10.9	5,126	-8.6	1.87	1.99	29,860	-4.5	20,958	-2.7	1.42	1.30	1.36	1.63	174	2.5	7,284	-15.1	2,572	-12.5	2,439	-14.9	1,295	-1.1	4,031	-0.9	3月
4月	9,537	3.8	6,135	-6.7	1.55	2.23	26,458	-3.8	21,444	-3.0	1.23	1.13	1.38	1.63	176	2.4	5,527	-17.5	2,010	-9.9	1,845	-10.0	2,493	-2.2	4,614	8.2	4月
元年 5月	8,504	-11.3	4,816	-9.4	1.77	1.99	25,497	-5.3	21,064	-2.8	1.21	1.13	1.35	1.62	165	2.4	5,369	-14.4	1,798	-13.2	1,678	-9.7	2,220	-2.1	5,151	0.0	元年 5月
6月	9,318	-2.6	4,383	-1.8	2.13	2.02	25,676	-3.3	20,458	-1.4	1.26	1.19	1.36	1.61	162	2.3	5,319	-7.3	1,737	-8.8	1,588	-9.9	1,389	-1.6	4,863	4.0	6月
7月	9,798	12.5	4,667	10.7	2.10	2.11	26,012	0.3	20,115	3.4	1.29	1.19	1.36	1.59	156	2.2	5,282	3.1	1,610	-3.6	1,486	-2.2	1,461	3.8	5,225	5.9	7月
8月	7,973	-12.9	4,147	-8.3	1.92	1.90	25,314	-1.5	19,669	2.8	1.29	1.18	1.35	1.59	157	2.2	4,716	-11.7	1,382	-9.8	1,299	-7.3	1,238	-1.4	4,925	-1.1	8月
9月	8,840	-5.7	4,980	15.6	1.78	1.72	25,439	-1.8	20,071	4.9	1.27	1.17	1.30	1.57	168	2.4	6,061	10.5	1,658	-2.4	1,568	2.0	1,411	13.2	4,740	-0.3	9月
10月	10,149	-2.3	4,952	-6.7	2.05	2.02	25,775	-5.8	20,271	0.9	1.27	1.18	1.28	1.57	164	2.4	6,118	0.3	1,719	-6.5	1,563	-8.4	1,688	-3.0	4,811	-1.0	10月
11月	8,803	-9.6	4,090	-2.2	2.15	1.81	26,037	-6.1	19,872	2.2	1.31	1.19	1.26	1.57	151	2.2	5,184	-6.2	1,549	-10.6	1,390	-10.3	1,407	13.7	4,442	-1.5	11月
12月	11,030	27.7	3,513	6.9	3.14	2.41	28,317	5.7	18,467	2.1	1.53	1.30	1.38	1.57			3,946	-1.7	1,343	-12.5	1,243	-5.9	1,080	11.8	4,447	4.7	12月
大津所	2,503	48.4	804	15.0	3.11		6,309	22.1	4,216	2.7	1.50	1.15			900	1.5	258	-1.5	230	-1.3			1,108	10.6	大津所
高島出張所	576	136.1	132	15.8	4.36		1,052	41.8	760	5.7	1.38	0.80			148	23.3	62	-55.1	51	24.4			174	24.3	高島出張所
長浜所	789	10.2	435	20.8	1.81		2,519	-5.4	1,885	1.6	1.34	1.10			479	34.2	192	4.9	178	1.1			511	7.6	長浜所
彦根所	1,595	-10.0	388	-5.1	4.11		4,509	-1.7	2,282	0.0	1.98	1.62			482	-0.6	184	-14.0	183	-15.3			497	4.9	彦根所
東近江所	1,648	30.9	595	3.8	2.77		4,259	-4.0	3,048	6.7	1.40	1.38			567	-21.8	228	-12.3	204	-13.2			687	4.2	東近江所
うちハローワークプラザ	-		160	28.0	-		-		475	3.9	-	-			167	4.4	70	42.9	－		-		-		うちハローワークプラザ
甲賀所	1,557	45.4	384	4.3	4.05		3,205	5.4	2,346	4.9	1.37	1.24			423	-4.3	152	-9.5	129	-11.6			522	8.7	甲賀所
草津所	2,362	25.1	775	1.7	3.05		6,464	4.9	3,930	-2.5	1.64	1.47			947	-5.3	267	-13.9	268	-2.2			948	-6.7	草津所
うち学生相談コーナー	-		63	-36.4	-		-		269	-16.2	-	-			83	-42.0	25	0.0	－		-		-		うち学生相談コーナー

＊受給資格決定件数・受給者実人員は、一般＋高年齢求職者＋特例。

産 業 別 新 規 求 人 の 状 況

（ パートを含む）

年度＝月平均　前年比＝%

項目 / 年度月別	産業計	前年比	建設業	前年比	製造業	前年比	食料品・たばこ	前年比	繊維工業	前年比	印刷	前年比	窯業・土石	前年比	金属製品	前年比	はん用機器	前年比	電子部品・デバイス・電子回路	前年比	電気機器	前年比	輸送用機器	前年比	情報通信業	前年比	運輸業，郵便業	前年比	卸売業，小売業	前年比	学術研究，専門・技術サービス業	前年比	宿泊業，飲食サービス業	前年比	生活関連サービス業，娯楽業	前年比	教育，学習支援業	前年比	医療，福祉	前年比	サービス業	前年比	年度月別
26年度	8,741	0.2	441	-13.2	1,284	-2.7	211	3.9	66	13.8	31	-26.2	65	-16.7	123	8.8	76	-17.4	118	-2.5	116	2.7	68	-20.0	71	6.0	665	0.9	1,099	7.3	111	-8.3	763	6.0	383	0.3	95	0.0	1,585	-0.1	1,219	-3.4	26年度
27年度	9,118	4.3	459	4.1	1,257	-2.1	217	2.8	70	6.1	33	6.5	62	-4.6	125	1.6	81	6.6	100	-15.3	121	4.3	66	-2.9	68	-4.2	669	0.6	1,207	9.8	121	9.0	794	4.1	449	17.2	116	22.1	1,772	11.8	1,196	-1.9	27年度
28年度	9,499	4.2	429	-6.5	1,458	16.0	223	2.8	70	0.0	35	6.1	71	14.5	144	15.2	89	9.9	131	31.0	144	19.0	74	12.1	61	-10.3	660	-1.3	1,171	-3.0	153	26.4	744	-6.3	427	-4.9	122	5.2	1,848	4.3	1,340	12.0	28年度
29年度	9,920	4.4	489	14.0	1,740	19.3	247	10.8	78	11.4	36	2.9	87	22.5	154	6.9	124	39.3	148	13.0	193	34.0	92	24.3	84	37.7	689	4.4	1,131	-3.4	148	-3.3	772	3.8	419	-1.9	113	-7.4	1,921	4.0	1,325	-1.1	29年度
30年度	9,804	-1.2	502	2.7	1,731	-0.5	274	10.9	83	6.4	43	19.4	79	-9.2	171	11.0	120	-3.2	138	-6.8	179	-7.3	93	1.1	131	56.0	683	-0.9	1,066	-5.7	164	10.8	710	-8.0	417	-0.5	111	-1.8	1,902	-1.0	1,320	-0.4	30年度
12月	9,477	4.8	469	18.4	1,729	22.4	163	-4.1	43	-25.9	10	-58.3	76	105.4	162	7.3	160	27.0	129	-3.0	182	31.9	115	33.7	102	64.5	589	26.7	868	-20.1	143	45.9	1,182	15.3	329	-3.8	101	-3.8	1,705	2.6	1,254	15.9	12月
30年 1月	11,467	2.5	506	-1.0	1,785	21.4	274	20.7	102	78.9	22	83.3	56	-39.8	178	9.2	111	50.0	120	-24.5	197	22.4	110	37.5	55	-6.8	582	-2.7	1,216	-2.5	125	-22.4	583	-26.3	434	-1.8	97	-29.2	2,383	5.5	1,335	6.5	30年 1月
2月	12,086	1.2	487	10.2	1,786	7.8	258	49.1	96	-7.7	69	32.7	84	-5.6	144	-4.0	122	56.4	110	-51.3	210	15.4	109	65.2	111	94.7	825	-6.4	1,385	13.5	171	-29.3	628	19.8	419	-1.4	219	-1.4	1,912	-6.2	1,512	-6.7	2月
3月	10,767	6.6	625	41.1	1,883	10.8	267	6.4	83	18.6	12	-36.8	81	2.5	119	-23.2	155	13.1	117	-24.5	234	55.0	141	101.4	169	191.4	749	28.0	965	-18.8	149	55.2	1,259	24.7	465	-8.5	175	-4.9	1,757	1.8	1,384	-2.3	3月
4月	9,192	-1.0	514	13.0	1,662	16.1	269	23.4	95	31.9	26	-3.7	82	-25.5	182	50.4	117	67.1	104	-13.3	149	1.4	66	-10.8	69	3.0	637	-6.6	1,177	-6.2	142	-6.6	415	-40.8	522	31.2	96	-30.4	1,982	-0.8	1,253	7.7	4月
5月	9,588	5.4	406	-9.2	1,767	14.7	415	159.4	57	-42.4	50	-30.6	86	8.9	157	4.7	106	32.5	120	-42.3	217	22.6	63	3.3	113	94.8	707	3.4	1,280	7.6	193	50.8	609	28.2	457	7.8	147	75.0	1,753	-9.8	1,440	2.4	5月
6月	9,568	-1.8	545	14.3	1,833	3.6	179	-41.7	88	39.7	10	-16.7	82	-6.8	164	0.0	150	22.0	140	18.6	212	-10.9	141	120.3	142	94.5	657	-4.6	917	-19.1	184	-7.1	1,129	5.4	335	-31.8	87	26.1	1,824	3.1	1,324	-7.9	6月
7月	8,710	-0.2	490	3.6	1,660	3.4	224	6.2	90	69.8	34	100.0	80	-24.5	144	2.1	136	41.7	135	-37.2	146	-1.4	71	-22.8	65	16.1	604	-5.2	883	-5.0	139	-0.7	502	-3.3	482	14.2	79	-19.4	1,820	-4.8	1,360	7.9	7月
8月	9,152	0.3	400	-16.3	1,797	0.7	263	68.6	63	-24.1	69	11.3	46	-48.9	209	16.8	107	-24.1	202	6.3	204	1.5	95	37.7	108	107.7	767	12.5	1,201	-1.0	208	62.5	488	0.0	328	-23.2	95	-10.4	1,808	-4.8	1,344	12.0	8月
9月	9,377	-7.9	504	0.2	1,862	-7.1	338	-12.2	80	0.0	39	-2.5	87	-3.3	160	-3.6	113	-28.5	141	19.5	178	-7.8	87	-20.9	126	-3.1	621	-7.5	1,014	-21.3	117	-8.6	1,113	-3.7	316	-4.5	112	6.7	1,676	-6.6	1,215	-14.3	9月
10月	10,392	9.5	642	28.9	2,066	17.8	430	27.2	91	18.2	22	-8.3	90	28.6	193	14.2	152	23.6	180	-5.3	158	-1.3	119	72.5	86	43.3	762	23.7	1,178	9.5	167	-14.8	608	10.1	637	30.5	79	-4.8	2,032	-3.0	1,404	13.0	10月
11月	9,741	1.5	461	2.7	1,716	-4.9	218	-1.8	68	-20.9	99	59.7	89	-24.6	182	14.5	113	-21.0	137	1.5	184	-18.2	105	14.1	305	291.0	824	-4.7	1,138	8.1	189	62.9	528	-18.0	364	-9.9	76	-11.6	1,977	5.0	1,240	-3.4	11月
12月	8,638	-8.9	432	-7.9	1,415	-18.2	191	17.2	66	53.5	14	40.0	71	-6.6	184	13.6	107	-33.1	118	-8.5	153	-15.9	94	-18.3	199	95.1	483	-18.0	779	-10.3	105	-26.6	883	-25.3	332	0.9	63	-37.6	1,723	1.1	1,142	-8.9	12月
31年 1月	12,434	8.4	694	37.2	1,978	10.8	317	15.7	163	59.8	45	104.5	93	66.1	160	-10.1	137	23.4	199	65.8	192	-2.5	121	10.0	185	236.4	718	23.4	1,228	1.0	188	50.4	680	16.6	510	17.5	119	22.7	2,436	2.2	1,371	2.7	31年 1月
2月	11,260	-6.8	490	0.6	1,560	-12.7	222	-14.0	61	-36.5	92	33.3	64	-23.8	148	2.8	110	-9.8	92	-16.4	181	-13.8	73	-33.0	53	-52.3	833	1.0	955	-31.0	209	22.2	532	-15.3	317	-24.3	209	-4.6	1,960	2.5	1,488	-1.6	2月
3月	9,592	-10.9	447	-28.5	1,459	-22.5	218	-18.4	68	-18.1	18	50.0	74	-8.6	173	45.4	88	-43.2	84	-28.2	176	-24.8	85	-39.7	122	-27.8	583	-22.2	1,040	7.8	131	-12.1	1,029	-18.3	403	-13.3	171	-2.3	1,833	4.3	1,259	-9.0	3月
4月	9,537	3.8	608	18.3	1,506	-9.4	247	-8.2	99	4.2	44	69.2	83	1.2	117	-35.7	106	-9.4	117	12.5	118	-20.8	80	21.2	173	150.7	631	-0.9	1,026	-12.8	151	6.3	673	62.2	530	1.5	115	19.8	2,091	5.5	1,429	14.0	4月
元年 5月	8,504	-11.3	485	19.5	1,718	-2.8	353	-14.9	84	47.4	55	10.0	67	-22.1	129	-17.8	118	11.3	91	-24.2	147	-32.3	79	25.4	84	-25.7	834	18.0	989	-22.7	152	-21.2	601	-1.3	238	-47.9	76	-48.3	1,671	-4.7	1,047	-27.3	元年 5月
6月	9,318	-2.6	538	-1.3	1,510	-17.6	276	54.2	35	-60.2	36	260.0	68	-17.1	121	-26.2	90	-40.0	102	-27.1	154	-27.4	96	-31.9	189	33.1	658	0.2	1,168	27.4	125	-32.1	971	-14.0	426	27.2	75	-13.8	1,716	-5.9	1,182	-10.7	6月
7月	9,798	12.5	719	46.7	1,628	-1.9	259	15.6	98	8.9	52	52.9	77	-3.8	147	2.1	142	4.4	111	-17.8	112	-23.3	81	14.1	36	-44.6	637	5.5	1,102	24.8	166	19.4	591	17.7	412	-14.5	125	58.2	2,337	28.4	1,403	3.2	7月
8月	7,973	-12.9	411	2.8	1,484	-17.4	273	3.8	77	22.2	21	-69.6	55	19.6	114	-45.5	111	3.7	89	-55.9	123	-39.7	78	-17.9	59	-45.4	643	-16.2	976	-18.7	165	-20.7	404	-17.2	282	-14.0	74	-22.1	1,878	3.9	1,065	-20.8	8月
9月	8,840	-5.7	538	6.7	1,416	-24.0	224	-33.7	53	-33.8	64	64.1	70	-19.5	163	1.9	68	-39.8	107	-24.1	125	-29.8	96	10.3	111	-11.9	738	18.8	1,075	6.0	96	-17.9	894	-19.7	372	17.7	88	-21.4	1,694	1.1	1,253	3.1	9月
10月	10,149	-2.3	728	13.4	1,599	-22.6	285	-33.7	87	-4.4	57	159.1	86	-4.4	143	-25.9	121	-20.4	94	-47.8	138	-12.7	101	-15.1	160	86.0	756	-0.8	1,104	-6.3	146	-12.6	726	19.4	423	-33.6	94	19.0	2,258	11.1	1,236	-12.0	10月
11月	8,803	-9.6	391	-15.2	1,307	-23.8	184	-15.6	89	30.9	38	-61.6	53	-40.4	117	-35.7	116	2.7	74	-46.0	109	-40.8	65	-38.1	75	-75.4	728	-11.7	834	-26.7	165	-12.7	588	11.4	526	44.5	30	-60.5	2,159	9.2	944	-23.9	11月
12月	11,030	27.7	424	-1.9	1,276	-9.8	164	-14.1	50	-24.2	107	664.3	80	12.7	149	-19.0	69	-35.5	84	-28.8	89	-41.8	61	-35.1	141	-29.1	641	32.7	1,143	46.7	95	-9.5	870	-1.5	356	7.2	136	115.9	1,870	8.5	918	-19.6	12月
大津所	2,503	48.4	59	-21.3	116	0.0	64	28.0	0		1		0	-100.0	6	-72.7	2	-84.6	8	166.7	13	-18.8	0		49	69.0	191	23.2	221	17.6	22	-15.4	103	-6.4	52	-42.2	60	500.0	476	17.2	205	-35.7	大津所
高島出張所	576	136.1	6	-80.6	39	-17.0	8	-11.1	4	-66.7	0		0	-100.0	0		0	-100.0	1		1		6	50.0	41	78.3	9	12.5	26	-3.7	0	-100.0	17	-15.0	6	-25.0	3	-62.5	78	116.7	17	21.4	高島出張所
長浜所	789	10.2	44	-26.7	149	4.9	9	-76.3	7	-30.0	22		1	0.0	24	-29.4	6	20.0	5	-50.0	7	133.3	2	-60.0	4	-20.0	76	137.5	79	33.9	0	-100.0	80	31.1	37	54.2	6	0.0	154	9.2	123	23.0	長浜所
彦根所	1,595	-10.0	63	40.0	242	-26.4	34	-5.6	6	-33.3	3	0.0	11	37.5	29	-38.3	24	-38.5	31	-46.6	7	-75.9	10	-41.2	4	-63.6	144	35.8	128	47.1	22	57.1	553	-15.7	41	-14.6	10	100.0	150	-19.4	161	7.3	彦根所
東近江所	1,648	30.9	102	6.3	243	-4.7	16	45.5	13	8.3	14	366.7	33	230.0	40	233.3	8	-66.7	7	-73.1	16	-66.0	25	-3.8	4	-95.1	100	88.7	155	59.8	24	20.0	64	300.0	25	-64.3	36	414.3	319	9.2	76	-6.2	東近江所
甲賀所	1,557	45.4	61	56.4	231	-21.2	31	3.3	12	33.3	1	-75.0	28	-15.2	18	-30.8	7	0.0	0		10	-52.4	13	-55.2	0		36	-36.8	197	91.3	6	-25.0	18	5.9	76	8.6	8	-42.9	250	3.3	135	-20.1	甲賀所
草津所	2,362	25.1	89	3.5	256	9.9	2	-88.2	8	-42.9	66	1550.0	7	-41.7	32	-25.6	22	29.4	32	52.4	35	-5.4	5	-61.5	39	-20.4	85	18.1	337	54.6	21	-34.4	35	1066.7	119	440.9	13	0.0	443	5.5	201	-35.0	草津所

産業別・規模別新規求人数

（パートを含む）

産業別新規求人数	令和元年12月 求人数 全数	うちパート	うち臨・季	平成30年12月 求人数 全数	うちパート	うち臨・季	前年同月比 全数	うちパート	うち臨・季
A,B 農，林，漁業（01～04）	21	9	2	31	16	0	△ 32.3	△ 43.8	
C 鉱業，採石業，砂利採取業（05）	7	0	0	6	0	0	16.7		
D 建設業（06～08）	424	42	12	432	47	16	△ 1.9	△ 10.6	△ 25.0
E 製造業（09～32）	1,276	415	186	1,415	384	153	△ 9.8	8.1	21.6
09 食料品製造業	163	107	48	181	109	74	△ 9.9	△ 1.8	△ 35.1
10 飲料・たばこ・飼料製造業	1	0	0	10	7	0	△ 90.0	△ 100.0	
11 繊維工業	50	14	5	66	14	7	△ 24.2	0.0	△ 28.6
12 木材・木製品製造業（家具を除く）	15	3	0	8	3	3	87.5	0.0	△ 100.0
13 家具・装備品製造業	18	5	0	9	2	0	100.0	150.0	
14 パルプ・紙・紙加工品製造業	32	6	0	24	7	1	33.3	△ 14.3	△ 100.0
15 印刷・同関連業	107	77	66	14	6	0	664.3	1183.3	
16 化学工業	83	30	2	55	10	7	50.9	200.0	△ 71.4
17 石油製品・石炭製品製造業	0	0	0	5	2	0	△ 100.0	△ 100.0	
18 プラスチック製品製造業	97	23	13	135	26	5	△ 28.1	△ 11.5	160.0
19 ゴム製品製造業	4	1	0	10	0	0	△ 60.0		
21 窯業・土石製品製造業	80	23	2	71	18	0	12.7	27.8	
22 鉄鋼業	2	1	0	6	2	0	△ 66.7	△ 50.0	
23 非鉄金属製造業	29	14	2	26	10	0	11.5	40.0	
24 金属製品製造業	149	15	13	184	31	1	△ 19.0	△ 51.6	1200.0
25 はん用機械器具製造業	69	8	0	107	17	4	△ 35.5	△ 52.9	△ 100.0
26 生産用機械器具製造業	79	12	2	62	3	1	27.4	300.0	100.0
27 業務用機械器具製造業	21	7	1	21	6	0	0.0	16.7	
28 電子部品・デバイス・電子回路製造業	84	25	1	118	18	19	△ 28.8	38.9	△ 94.7
29 電気機械器具製造業	89	24	14	153	45	25	△ 41.8	△ 46.7	△ 44.0
30 情報通信機械器具製造業	8	2	0	4	2	0	100.0	0.0	
31 輸送用機械器具製造業	61	3	14	94	21	3	△ 35.1	△ 85.7	366.7
20,32 その他の製造業	35	15	3	52	25	3	△ 32.7	△ 40.0	0.0
F 電気・ガス・熱供給・水道業（33～36）	6	1	0	1	0	0	500.0		
G 情報通信業（37～41）	141	48	2	199	31	0	△ 29.1	54.8	
H 運輸業，郵便業（42～49）	641	119	76	483	111	74	32.7	7.2	2.7
I 卸売業，小売業（50～61）	1,143	615	134	779	452	128	46.7	36.1	4.7
J 金融業，保険業（62～67）	19	2	2	41	18	4	△ 53.7	△ 88.9	△ 50.0
K 不動産業，物品賃貸業（68～70）	113	37	2	116	26	2	△ 2.6	42.3	0.0
L 学術研究,専門・技術サービス業（71～74）	95	27	12	105	34	8	△ 9.5	△ 20.6	50.0
M 宿泊業，飲食サービス業（75～77）	870	758	50	883	791	24	△ 1.5	△ 4.2	108.3
N 生活関連サービス業,娯楽業（78～80）	356	211	11	332	199	33	7.2	6.0	△ 66.7
O 教育，学習支援業（81,82）	136	70	6	63	32	12	115.9	118.8	△ 50.0
P 医療，福祉（83～85）	1,870	957	263	1,723	881	289	8.5	8.6	△ 9.0
Q 複合サービス事業（86,87）	31	16	6	69	36	7	△ 55.1	△ 55.6	△ 14.3
R サービス業（他に分類されないもの）（88～96）	918	425	276	1,142	489	266	△ 19.6	△ 13.1	3.8
S,T 公務（他に分類されるものを除く）・その他（97,98,99）	2,963	2,346	197	818	457	226	262.2	413.3	△ 12.8
合計	11,030	6,098	1,237	8,638	4,004	1,242	27.7	52.3	△ 0.4
事業所規模別 ２９人以下	5,413	2,866	563	4,764	2,227	582	13.6	28.7	△ 3.3
３０～９９人	2,937	1,703	379	2,250	1,035	365	30.5	64.5	3.8
１００～２９９人	1,636	912	144	1,245	599	199	31.4	52.3	△ 27.6
３００～４９９人	377	257	64	249	122	68	51.4	110.7	△ 5.9
５００～９９９人	381	252	68	59	9	23	545.8	2700.0	195.7
１，０００人以上	286	108	19	71	12	5	302.8	800.0	280.0

新規求職者（ 常用）の就業・ 不就業の状態別内訳

（ パート を除く）

年度＝月平均　　前年比＝％

項目 / 年度月別	新規求職申込件数	前年比	在職者	前年比	離職者	前年比	定年到達者	前年比	事業主都合	前年比	自己都合	前年比	無業者	前年比
26年度	3,874	-11.3	1,398	-2.7	2,139	-15.5	65	-17.7	639	-22.5	1,390	-11.6	338	-15.5
27年度	3,719	-4.0	1,395	-0.2	2,035	-4.9	59	-9.2	567	-11.3	1,371	-1.4	289	-14.5
28年度	3,445	-7.4	1,349	-3.3	1,862	-8.5	57	-3.4	512	-9.7	1,259	-8.2	233	-19.4
29年度	3,202	-7.1	1,295	-4.0	1,688	-9.3	55	-3.5	436	-14.8	1,168	-7.2	219	-6.0
30年度	2,983	-6.8	1,204	-7.0	1,597	-5.4	58	5.5	400	-8.3	1,115	-4.5	182	-16.9
12月	2,320	-8.8	1,051	-2.2	1,148	-12.6	33	13.8	286	-25.1	810	-8.5	121	-21.4
30年　1月	3,572	-1.4	1,644	6.1	1,746	-5.5	54	3.8	434	-15.6	1,217	-1.5	182	-18.4
2月	3,529	-13.7	1,784	-12.2	1,525	-16.5	49	-2.0	363	-21.1	1,088	-15.2	220	-5.2
3月	3,460	-7.4	1,539	-4.9	1,614	-11.0	44	-10.2	394	-16.7	1,148	-8.1	307	0.3
4月	3,717	-4.5	1,071	-4.9	2,393	-4.0	124	-3.9	846	-1.2	1,392	-5.9	253	-7.3
5月	3,200	-2.6	1,212	3.3	1,816	-2.9	70	-1.4	497	-0.4	1,225	-3.2	172	-28.6
6月	2,807	-13.6	1,158	-9.7	1,481	-15.3	44	15.8	338	-26.0	1,069	-12.7	168	-23.3
7月	2,757	-7.8	1,112	-3.4	1,488	-9.3	63	61.5	333	-20.7	1,072	-6.5	157	-21.1
8月	2,948	-9.3	1,226	-8.2	1,538	-7.5	48	-7.7	347	-14.5	1,128	-4.2	184	-27.6
9月	2,635	-17.6	1,025	-18.5	1,433	-17.1	47	-6.0	314	-21.3	1,058	-15.2	177	-15.7
10月	3,195	6.2	1,197	6.0	1,814	8.0	71	26.8	429	5.1	1,287	8.5	184	-7.5
11月	2,643	-0.8	1,076	0.4	1,404	0.6	35	-18.6	335	8.4	1,008	-1.5	163	-17.3
12月	2,175	-6.3	915	-12.9	1,138	-0.9	32	-3.0	281	-1.7	800	-1.2	122	0.8
31年　1月	3,263	-8.7	1,401	-14.8	1,682	-3.7	53	-1.9	396	-8.8	1,203	-1.2	180	-1.1
2月	3,341	-5.3	1,618	-9.3	1,509	-1.0	60	22.4	335	-7.7	1,085	-0.3	214	-2.7
3月	3,117	-9.9	1,432	-7.0	1,471	-8.9	46	4.5	352	-10.7	1,054	-8.2	214	-30.3
4月	3,514	-5.5	934	-12.8	2,357	-1.5	141	13.7	792	-6.4	1,397	0.4	223	-11.9
元年　5月	2,817	-12.0	989	-18.4	1,675	-7.8	61	-12.9	446	-10.3	1,145	-6.5	153	-11.0
6月	2,639	-6.0	1,054	-9.0	1,400	-5.5	25	-43.2	309	-8.6	1,039	-2.8	185	10.1
7月	3,019	9.5	1,140	2.5	1,655	11.2	48	-23.8	377	13.2	1,203	12.2	224	42.7
8月	2,614	-11.3	1,071	-12.6	1,409	-8.4	38	-20.8	294	-15.3	1,048	-7.1	134	-27.2
9月	2,997	13.7	1,109	8.2	1,632	13.9	25	-46.8	392	24.8	1,188	12.3	256	44.6
10月	3,034	-5.0	1,138	-4.9	1,719	-5.2	55	-22.5	472	10.0	1,172	-8.9	177	-3.8
11月	2,600	-1.6	1,011	-6.0	1,433	2.1	37	5.7	400	19.4	973	-3.5	156	-4.3
12月	2,258	3.8	949	3.7	1,193	4.8	43	34.4	334	18.9	797	-0.4	116	-4.9

大津所	513	8.5	208	-8.8	279	33.5	13	85.7	83	69.4	178	21.1	26	-27.8
高島出張所	75	5.6	31	10.7	38	8.6	0		16	220.0	22	-21.4	6	-25.0
長浜所	297	26.4	131	42.4	156	16.4	4	0.0	45	36.4	102	6.3	10	11.1
彦根所	224	-14.5	104	-8.8	109	-18.7	4	33.3	24	-27.3	77	-18.9	11	-21.4
東近江所	380	3.0	172	19.4	191	-8.6	9	-10.0	51	6.3	130	-9.1	17	6.3
うちハローワークプラザ	99	19.3	47	34.3	51	10.9	1	0.0	11	-8.3	39	21.9	1	-50.0
甲賀所	277	6.9	115	9.5	148	2.1	4	33.3	53	3.9	89	0.0	14	55.6
草津所	492	-2.8	188	-7.8	272	0.0	9	80.0	62	0.0	199	-1.5	32	6.7
うち学生相談コーナー	54	-41.3	23	-55.8	27	-20.6	0		5	25.0	22	-26.7	4	-33.3

安定所別有効求人・有効求職状況

（パートを含む）　　年度＝月平均

項目 / 年度月別	有効求人数								有効求職者数								有効求人倍率（原数値）								年度月別
	大津	高島	長浜	彦根	東近江	甲賀	草津	滋賀県	大津	高島	長浜	彦根	東近江	甲賀	草津	滋賀県	大津	高島	長浜	彦根	東近江	甲賀	草津	滋賀県	
26年度	4,045	778	2,789	3,686	3,643	2,760	5,475	23,176	5,089	896	2,497	2,985	3,937	2,629	5,592	23,626	0.79	0.87	1.12	1.23	0.93	1.05	0.98	0.98	26年度
27年度	4,621	661	2,750	4,157	4,000	2,663	5,549	24,401	4,873	786	2,395	2,906	3,888	2,527	5,284	22,659	0.95	0.84	1.15	1.43	1.03	1.05	1.05	1.08	27年度
28年度	4,876	719	2,754	4,422	4,238	2,954	5,957	25,919	4,749	787	2,304	2,628	3,705	2,472	4,946	21,589	1.03	0.91	1.20	1.68	1.14	1.20	1.20	1.20	28年度
29年度	4,989	722	2,780	4,904	4,358	3,183	6,335	27,272	4,600	722	2,043	2,476	3,475	2,393	4,865	20,573	1.08	1.00	1.36	1.98	1.25	1.33	1.30	1.33	29年度
30年度	5,198	734	2,741	4,940	4,253	3,190	6,438	27,493	4,467	729	2,075	2,482	3,249	2,399	4,520	19,920	1.16	1.01	1.32	1.99	1.31	1.33	1.42	1.38	30年度
12月	4,764	675	2,606	5,192	4,072	3,190	6,339	26,838	3,843	663	1,766	2,119	2,960	2,093	4,273	17,717	1.24	1.02	1.48	2.45	1.38	1.52	1.48	1.51	12月
30年　1月	4,750	669	2,659	5,156	4,769	3,623	6,994	28,620	4,050	617	1,818	2,149	3,093	2,335	4,384	18,446	1.17	1.08	1.46	2.40	1.54	1.55	1.60	1.55	30年　1月
2月	5,560	779	2,931	5,613	4,992	3,659	7,692	31,226	4,483	721	1,970	2,369	3,394	2,413	4,803	20,153	1.24	1.08	1.49	2.37	1.47	1.52	1.60	1.55	2月
3月	5,549	840	3,104	5,976	4,981	3,278	7,540	31,268	4,807	766	2,135	2,651	3,570	2,526	5,075	21,530	1.15	1.10	1.45	2.25	1.40	1.30	1.49	1.45	3月
4月	4,976	722	2,762	5,208	4,328	3,123	6,378	27,497	4,981	764	2,209	2,639	3,749	2,569	5,192	22,103	1.00	0.95	1.25	1.97	1.15	1.22	1.23	1.24	4月
5月	5,039	705	2,657	5,080	4,105	3,186	6,150	26,922	4,793	684	2,219	2,663	3,647	2,548	5,124	21,678	1.05	1.03	1.20	1.91	1.13	1.25	1.20	1.24	5月
6月	5,069	625	2,570	5,207	3,765	3,223	6,086	26,545	4,615	655	2,138	2,473	3,550	2,447	4,879	20,757	1.10	0.95	1.20	2.11	1.06	1.32	1.25	1.28	6月
7月	4,816	630	2,628	5,117	3,811	2,976	5,961	25,939	4,358	630	2,081	2,375	3,208	2,388	4,405	19,445	1.11	1.00	1.26	2.15	1.19	1.25	1.35	1.33	7月
8月	4,587	625	2,607	5,097	3,857	3,022	5,905	25,700	4,310	667	2,060	2,347	3,143	2,295	4,318	19,140	1.06	0.94	1.27	2.17	1.23	1.32	1.37	1.34	8月
9月	4,837	619	2,726	4,885	3,810	3,175	5,844	25,896	4,278	709	2,047	2,389	3,144	2,281	4,283	19,131	1.13	0.87	1.33	2.04	1.21	1.39	1.36	1.35	9月
10月	5,098	734	3,035	4,819	4,107	3,321	6,253	27,367	4,453	817	2,122	2,563	3,288	2,363	4,476	20,082	1.14	0.90	1.43	1.88	1.25	1.41	1.40	1.36	10月
11月	5,323	750	2,928	4,721	4,403	3,120	6,475	27,720	4,353	818	2,023	2,452	3,064	2,350	4,375	19,435	1.22	0.92	1.45	1.93	1.44	1.33	1.48	1.43	11月
12月	5,169	742	2,663	4,586	4,436	3,041	6,160	26,797	4,105	719	1,856	2,282	2,857	2,236	4,030	18,085	1.26	1.03	1.43	2.01	1.55	1.36	1.53	1.48	12月
31年　1月	5,601	813	2,699	4,663	4,835	3,431	6,891	28,933	4,123	665	1,928	2,326	2,908	2,339	4,094	18,383	1.36	1.22	1.40	2.00	1.66	1.47	1.68	1.57	31年　1月
2月	6,009	944	2,801	4,974	4,974	3,439	7,597	30,738	4,447	777	2,077	2,517	3,146	2,460	4,419	19,843	1.35	1.21	1.35	1.98	1.58	1.40	1.72	1.55	2月
3月	5,848	893	2,815	4,918	4,607	3,227	7,552	29,860	4,789	841	2,134	2,757	3,279	2,508	4,650	20,958	1.22	1.06	1.32	1.78	1.41	1.29	1.62	1.42	3月
4月	5,269	706	2,759	4,608	4,064	2,801	6,251	26,458	4,989	800	2,169	2,764	3,419	2,527	4,776	21,444	1.06	0.88	1.27	1.67	1.19	1.11	1.31	1.23	4月
元年　5月	5,277	669	2,647	4,540	3,697	2,885	5,782	25,497	4,801	763	2,150	2,678	3,386	2,558	4,728	21,064	1.10	0.88	1.23	1.70	1.09	1.13	1.22	1.21	元年　5月
6月	5,331	672	2,739	4,689	3,799	2,765	5,681	25,676	4,739	708	2,047	2,577	3,348	2,516	4,523	20,458	1.12	0.95	1.34	1.82	1.13	1.10	1.26	1.26	6月
7月	5,188	710	2,742	4,597	3,843	3,021	5,911	26,012	4,645	694	2,099	2,557	3,229	2,489	4,402	20,115	1.12	1.02	1.31	1.80	1.19	1.21	1.34	1.29	7月
8月	4,999	661	2,619	4,448	3,736	3,016	5,835	25,314	4,419	713	2,027	2,545	3,153	2,420	4,392	19,669	1.13	0.93	1.29	1.75	1.18	1.25	1.33	1.29	8月
9月	5,085	678	2,597	4,426	3,858	3,047	5,748	25,439	4,513	763	2,059	2,536	3,252	2,462	4,486	20,071	1.13	0.89	1.26	1.75	1.19	1.24	1.28	1.27	9月
10月	5,229	689	2,549	4,491	3,996	2,790	6,031	25,775	4,532	818	2,034	2,632	3,404	2,429	4,422	20,271	1.15	0.84	1.25	1.71	1.17	1.15	1.36	1.27	10月
11月	5,588	722	2,657	4,587	3,924	2,627	5,932	26,037	4,450	814	2,011	2,558	3,330	2,464	4,245	19,872	1.26	0.89	1.32	1.79	1.18	1.07	1.40	1.31	11月
12月	6,309	1,052	2,519	4,509	4,259	3,205	6,464	28,317	4,216	760	1,885	2,282	3,048	2,346	3,930	18,467	1.50	1.38	1.34	1.98	1.40	1.37	1.64	1.53	12月

年　齢　別　常　用　職　業　紹　介　状　況

（ パートを含む）　　年度＝月平均

項目 / 年度月別	有効求職者数						有効求人数						就職件数						有効求人倍率						年度月別
	年齢計	24歳以下	25～34歳	35～44歳	45～54歳	55歳以上	年齢計	24歳以下	25～34歳	35～44歳	45～54歳	55歳以上	年齢計	24歳以下	25～34歳	35～44歳	45～54歳	55歳以上	年齢計	24歳以下	25～34歳	35～44歳	45～54歳	55歳以上	
26年度	23,494	2,692	5,798	5,141	3,938	5,925	20,765 (20,765)	4,509 (2,575)	4,511 (5,603)	3,818 (4,573)	3,440 (3,184)	4,487 (4,830)	1,863	248	455	466	335	359	0.88 (0.88)	1.67 (0.96)	0.78 (0.97)	0.74 (0.89)	0.87 (0.81)	0.76 (0.82)	26年度
27年度	22,555	2,514	5,552	4,938	3,873	5,678	21,755 (21,755)	4,682 (2,574)	4,749 (5,793)	4,041 (4,857)	3,635 (3,448)	4,648 (5,083)	1,838	233	440	452	350	363	0.96 (0.96)	1.86 (1.02)	0.86 (1.04)	0.82 (0.98)	0.94 (0.89)	0.82 (0.90)	27年度
28年度	21,506	2,317	5,036	4,625	3,856	5,672	22,932 (22,932)	4,950 (2,742)	5,071 (5,989)	4,265 (5,061)	3,821 (3,756)	4,825 (5,384)	1,795	217	408	445	348	377	1.07 (1.07)	2.14 (1.18)	1.01 (1.19)	0.92 (1.09)	0.99 (0.97)	0.85 (0.95)	28年度
29年度	20,500	2,178	4,664	4,224	3,775	5,659	24,423 (24,423)	5,239 (2,922)	5,380 (6,239)	4,584 (5,208)	4,080 (4,131)	5,140 (5,923)	1,740	199	382	416	357	386	1.19 (1.19)	2.41 (1.34)	1.15 (1.34)	1.09 (1.23)	1.08 (1.09)	0.91 (1.05)	29年度
30年度	19,852	2,061	4,286	3,963	3,696	5,846	24,546 (24,546)	5,277 (2,950)	5,458 (6,084)	4,685 (5,170)	4,130 (4,232)	4,996 (6,110)	1,640	178	340	365	353	404	1.24 (1.24)	2.56 (1.43)	1.27 (1.42)	1.18 (1.30)	1.12 (1.15)	0.85 (1.05)	30年度
12月	17,654	1,879	4,076	3,582	3,303	4,814	23,484 (23,484)	5,053 (2,851)	5,205 (6,141)	4,417 (4,936)	3,917 (3,998)	4,892 (5,558)	1,264	147	307	292	265	253	1.33 (1.33)	2.69 (1.52)	1.28 (1.51)	1.23 (1.38)	1.19 (1.21)	1.02 (1.15)	12月
30年 1月	18,393	1,903	4,189	3,830	3,426	5,045	25,505 (25,505)	5,417 (2,958)	5,578 (6,491)	4,784 (5,487)	4,271 (4,349)	5,455 (6,220)	1,240	145	273	289	278	255	1.39 (1.39)	2.85 (1.55)	1.33 (1.55)	1.25 (1.43)	1.25 (1.27)	1.08 (1.23)	30年 1月
2月	20,082	2,042	4,420	4,195	3,766	5,659	28,205 (28,205)	5,902 (3,152)	6,085 (6,850)	5,304 (6,114)	4,770 (4,908)	6,144 (7,181)	1,741	173	333	429	396	410	1.40 (1.40)	2.89 (1.54)	1.38 (1.55)	1.26 (1.46)	1.27 (1.30)	1.09 (1.27)	2月
3月	21,455	2,210	4,676	4,424	4,022	6,123	28,356 (28,356)	5,927 (3,187)	6,112 (6,785)	5,358 (6,101)	4,808 (4,988)	6,151 (7,295)	2,703	220	490	664	559	770	1.32 (1.32)	2.68 (1.44)	1.31 (1.45)	1.21 (1.38)	1.20 (1.24)	1.00 (1.19)	3月
4月	22,024	2,281	4,684	4,297	4,075	6,687	24,968 (24,968)	5,327 (2,952)	5,493 (6,045)	4,750 (5,137)	4,213 (4,324)	5,185 (6,510)	2,003	250	431	399	430	493	1.13 (1.13)	2.34 (1.29)	1.17 (1.29)	1.11 (1.20)	1.03 (1.06)	0.78 (0.97)	4月
5月	21,606	2,297	4,548	4,231	3,959	6,571	24,276 (24,276)	5,224 (2,995)	5,404 (5,891)	4,627 (5,037)	4,076 (4,137)	4,945 (6,216)	1,887	222	391	423	428	423	1.12 (1.12)	2.27 (1.30)	1.19 (1.30)	1.09 (1.19)	1.03 (1.04)	0.75 (0.95)	5月
6月	20,688	2,143	4,382	4,031	3,814	6,318	23,644 (23,644)	5,143 (2,906)	5,321 (5,862)	4,499 (4,877)	3,943 (4,009)	4,738 (5,990)	1,694	194	364	374	368	394	1.14 (1.14)	2.40 (1.36)	1.21 (1.34)	1.12 (1.21)	1.03 (1.05)	0.75 (0.95)	6月
7月	19,372	2,038	4,226	3,829	3,639	5,640	23,231 (23,231)	5,034 (2,824)	5,221 (5,824)	4,420 (4,817)	3,868 (3,979)	4,688 (5,787)	1,508	167	318	329	331	363	1.20 (1.20)	2.47 (1.39)	1.24 (1.38)	1.15 (1.26)	1.06 (1.09)	0.83 (1.03)	7月
8月	19,070	2,018	4,184	3,833	3,528	5,507	23,268 (23,268)	5,057 (2,854)	5,247 (5,879)	4,437 (4,904)	3,865 (3,915)	4,662 (5,716)	1,384	159	297	327	293	308	1.22 (1.22)	2.51 (1.41)	1.25 (1.41)	1.16 (1.28)	1.10 (1.11)	0.85 (1.04)	8月
9月	19,057	1,998	4,217	3,901	3,475	5,466	23,352 (23,352)	5,033 (2,827)	5,227 (5,923)	4,445 (5,016)	3,908 (3,888)	4,739 (5,698)	1,556	162	307	385	313	389	1.23 (1.23)	2.52 (1.41)	1.24 (1.40)	1.14 (1.29)	1.12 (1.12)	0.87 (1.04)	9月
10月	20,013	2,069	4,441	4,108	3,632	5,763	24,508 (24,508)	5,289 (2,932)	5,473 (6,234)	4,672 (5,290)	4,116 (4,086)	4,958 (5,966)	1,680	160	355	403	384	378	1.22 (1.22)	2.56 (1.42)	1.23 (1.40)	1.14 (1.29)	1.13 (1.13)	0.86 (1.04)	10月
11月	19,365	2,011	4,273	3,968	3,575	5,538	24,653 (24,653)	5,307 (2,973)	5,478 (6,231)	4,702 (5,302)	4,155 (4,210)	5,011 (5,937)	1,579	171	320	366	333	389	1.27 (1.27)	2.64 (1.48)	1.28 (1.46)	1.18 (1.34)	1.16 (1.18)	0.90 (1.07)	11月
12月	18,027	1,884	3,925	3,632	3,424	5,162	23,577 (23,577)	5,069 (2,867)	5,241 (5,894)	4,503 (5,004)	3,981 (4,149)	4,783 (5,663)	1,330	150	292	270	287	331	1.31 (1.31)	2.69 (1.52)	1.34 (1.50)	1.24 (1.38)	1.16 (1.21)	0.93 (1.10)	12月
31年 1月	18,326	1,901	3,993	3,679	3,494	5,259	25,426 (25,426)	5,464 (3,067)	5,647 (6,358)	4,860 (5,380)	4,297 (4,492)	5,158 (6,129)	1,158	119	244	273	244	278	1.39 (1.39)	2.87 (1.61)	1.41 (1.59)	1.32 (1.46)	1.23 (1.29)	0.98 (1.17)	31年 1月
2月	19,781	1,977	4,216	3,947	3,756	5,885	27,106 (27,106)	5,745 (3,112)	5,925 (6,577)	5,195 (5,720)	4,626 (4,846)	5,615 (6,851)	1,576	159	315	357	337	408	1.37 (1.37)	2.91 (1.57)	1.41 (1.56)	1.32 (1.45)	1.23 (1.29)	0.95 (1.16)	2月
3月	20,893	2,118	4,339	4,101	3,978	6,357	26,549 (26,549)	5,632 (3,096)	5,822 (6,296)	5,108 (5,550)	4,514 (4,754)	5,473 (6,853)	2,312	217	440	473	492	690	1.27 (1.27)	2.66 (1.46)	1.34 (1.45)	1.25 (1.35)	1.13 (1.20)	0.86 (1.08)	3月
4月	21,379	2,181	4,303	4,065	3,969	6,861	23,816 (23,816)	5,075 (2,853)	5,270 (5,565)	4,601 (4,873)	4,042 (4,152)	4,828 (6,373)	1,837	247	339	347	418	486	1.11 (1.11)	2.33 (1.31)	1.22 (1.29)	1.13 (1.20)	1.02 (1.05)	0.70 (0.93)	4月
元年 5月	21,005	2,208	4,251	3,986	3,841	6,719	22,996 (22,996)	4,911 (2,869)	5,105 (5,442)	4,441 (4,694)	3,892 (3,923)	4,647 (6,068)	1,646	177	334	394	334	407	1.09 (1.09)	2.22 (1.30)	1.20 (1.28)	1.11 (1.18)	1.01 (1.02)	0.69 (0.90)	元年 5月
6月	20,407	2,117	4,128	3,886	3,794	6,482	22,968 (22,968)	4,939 (2,868)	5,137 (5,491)	4,426 (4,706)	3,875 (3,978)	4,591 (5,925)	1,566	188	280	320	364	414	1.13 (1.13)	2.33 (1.35)	1.24 (1.33)	1.14 (1.21)	1.02 (1.05)	0.71 (0.91)	6月
7月	20,065	2,192	4,173	3,830	3,814	6,056	23,242 (23,242)	5,018 (2,999)	5,211 (5,633)	4,489 (4,750)	3,918 (4,087)	4,606 (5,773)	1,432	160	292	305	307	368	1.16 (1.16)	2.29 (1.37)	1.25 (1.35)	1.17 (1.24)	1.03 (1.07)	0.76 (0.95)	7月
8月	19,616	2,080	4,218	3,753	3,688	5,877	22,771 (22,771)	4,914 (2,818)	5,103 (5,662)	4,378 (4,635)	3,847 (3,968)	4,529 (5,688)	1,236	132	267	268	251	318	1.16 (1.16)	2.36 (1.35)	1.21 (1.34)	1.17 (1.24)	1.04 (1.08)	0.77 (0.97)	8月
9月	20,023	2,054	4,364	3,959	3,763	5,883	23,009 (23,009)	4,954 (2,760)	5,135 (5,787)	4,415 (4,826)	3,889 (3,993)	4,616 (5,643)	1,511	160	297	360	306	388	1.15 (1.15)	2.41 (1.34)	1.18 (1.33)	1.12 (1.22)	1.03 (1.06)	0.78 (0.96)	9月
10月	20,220	2,029	4,366	3,997	3,893	5,935	23,343 (23,343)	4,995 (2,750)	5,193 (5,838)	4,496 (4,909)	3,961 (4,178)	4,698 (5,668)	1,569	153	319	330	355	412	1.15 (1.15)	2.46 (1.36)	1.19 (1.34)	1.12 (1.23)	1.02 (1.07)	0.79 (0.96)	10月
11月	19,820	2,007	4,136	3,905	3,886	5,886	23,589 (23,589)	5,020 (2,771)	5,205 (5,659)	4,539 (4,937)	4,013 (4,297)	4,812 (5,925)	1,441	139	310	309	296	387	1.19 (1.19)	2.50 (1.38)	1.26 (1.37)	1.16 (1.26)	1.03 (1.11)	0.82 (1.01)	11月
12月	18,414	1,861	3,730	3,584	3,661	5,578	25,556 (25,556)	5,388 (2,882)	5,554 (5,796)	4,874 (5,195)	4,365 (4,715)	5,375 (6,968)	1,180	128	246	242	261	303	1.39 (1.39)	2.90 (1.55)	1.49 (1.55)	1.36 (1.45)	1.19 (1.29)	0.96 (1.25)	12月

＊有効求人数、有効求人倍率の上段は「求人数均等配分方式」、下段（　）は「 就職機会積み上げ方式」。

パートタイム職業紹介状況

年度＝月平均　前年比＝%

項目 / 年度月別	新規求職申込件数	前年比	月間有効求職者数	前年比	紹介件数	前年比	就職件数	前年比	新規求人数	前年比	月間有効求人数	前年比	充足数	前年比	有効求人倍率（原数値）
26年度	2,036	-4.4	8,340	-4.6	2,686	-15.0	857	-11.3	3,933	-0.1	10,345	1.4	814	-10.6	1.24
27年度	1,973	-3.1	8,102	-2.9	2,461	-8.4	834	-2.7	4,269	8.5	11,442	10.6	784	-3.7	1.41
28年度	1,929	-2.2	7,991	-1.4	2,384	-3.1	858	2.9	4,318	1.1	11,791	3.1	800	2.0	1.48
29年度	1,863	-3.4	7,849	-1.8	2,274	-4.6	841	-2.0	4,509	4.4	12,276	4.1	781	-2.4	1.56
30年度	1,844	-1.0	7,900	0.6	2,139	-5.9	812	-3.4	4,431	-1.7	12,293	0.1	752	-3.7	1.56
12月	1,239	-3.9	6,711	-4.9	1,417	-3.9	625	1.5	4,195	4.8	11,847	4.7	565	-0.7	1.77
30年　1月	1,894	4.2	6,844	-1.8	1,958	6.5	630	1.6	5,138	6.3	12,591	4.5	578	3.0	1.84
2月	2,219	-10.8	7,581	-4.0	3,293	-12.2	776	-16.1	5,691	4.8	14,142	6.9	708	-19.7	1.87
3月	2,147	-6.0	8,246	-4.3	3,263	-1.2	1,376	-3.0	5,258	9.9	14,657	9.8	1,344	-2.7	1.78
4月	2,849	4.6	8,848	-2.7	2,590	2.2	1,047	-7.3	4,107	-6.1	12,619	4.8	984	-4.7	1.43
5月	2,109	5.1	8,835	0.6	2,433	-1.8	984	6.5	4,417	9.1	12,393	5.1	900	4.4	1.40
6月	1,647	-4.6	8,481	0.2	2,016	-12.6	881	2.1	4,538	2.8	12,119	3.0	813	1.5	1.43
7月	1,454	-8.1	7,549	-4.2	1,666	-15.0	693	-3.2	3,862	-1.9	11,716	3.6	632	-5.7	1.55
8月	1,570	-1.8	7,333	-3.9	1,822	-3.6	624	-5.0	3,778	-5.3	11,258	-1.2	578	-6.9	1.54
9月	1,663	-13.7	7,508	-3.5	2,005	-16.6	732	-14.2	4,466	-3.6	11,411	-2.3	670	-13.9	1.52
10月	2,104	16.6	8,071	2.9	2,220	10.0	827	-2.5	4,762	10.3	12,312	2.1	782	1.8	1.53
11月	1,532	3.2	7,765	5.8	2,010	13.8	756	8.3	3,940	-4.3	12,246	1.7	689	6.2	1.58
12月	1,106	-10.7	7,103	5.8	1,317	-7.1	699	11.8	4,004	-4.6	11,678	-1.4	583	3.2	1.64
31年　1月	1,947	2.8	7,122	4.1	1,853	-5.4	569	-9.7	5,379	4.7	12,503	-0.7	517	-10.6	1.76
2月	2,148	-3.2	7,802	2.9	2,994	-9.1	766	-1.3	5,107	-10.3	13,689	-3.2	741	4.7	1.75
3月	2,003	-6.7	8,386	1.7	2,746	-15.8	1,166	-15.3	4,817	-8.4	13,568	-7.4	1,130	-15.9	1.62
4月	2,614	-8.2	8,802	-0.5	2,089	-19.3	975	-6.9	4,226	2.9	12,137	-3.8	914	-7.1	1.38
元年　5月	1,997	-5.3	8,778	-0.6	2,161	-11.2	845	-14.1	3,732	-15.5	11,603	-6.4	787	-12.6	1.32
6月	1,741	5.7	8,673	2.3	1,962	-2.7	821	-6.8	4,483	-1.2	11,701	-3.4	752	-7.5	1.35
7月	1,641	12.9	8,136	7.8	1,843	10.6	758	9.4	4,375	13.3	11,715	0.0	700	10.8	1.44
8月	1,529	-2.6	7,829	6.8	1,728	-5.2	627	0.5	3,466	-8.3	11,381	1.1	588	1.7	1.45
9月	1,982	19.2	8,033	7.0	2,354	17.4	765	4.5	4,160	-6.9	11,378	-0.3	727	8.5	1.42
10月	1,913	-9.1	8,264	2.4	2,233	0.6	821	-0.7	4,598	-3.4	11,606	-5.7	759	-2.9	1.40
11月	1,485	-3.1	8,057	3.8	1,873	-6.8	717	-5.2	4,122	4.6	11,948	-2.4	656	-4.8	1.48
12月	1,250	13.0	7,351	3.5	1,433	8.8	589	-15.7	6,098	52.3	13,827	18.4	564	-3.3	1.88

大津所	290	28.9	1,612	6.3	362	34.1	114	-16.2	1,479	90.3	3,302	39.1	115	-11.5	2.05
高島出張所	57	35.7	326	-9.2	71	26.8	32	-66.7	452	234.8	703	69.4	24	4.3	2.16
長浜所	137	9.6	713	0.7	182	44.4	88	3.5	377	25.2	1,231	3.5	88	3.5	1.73
彦根所	164	11.6	995	5.7	161	-10.1	83	1.2	927	-14.6	2,426	-1.0	86	3.6	2.44
東近江所	214	4.9	1,246	7.0	192	-25.6	104	-8.0	812	96.1	1,765	10.5	88	-10.2	1.42
うちハローワークプラザ	61	45.2	184	2.2	60	-9.1	34	88.9	－		-		-		－
甲賀所	106	-0.9	869	3.8	106	-14.5	54	-5.3	813	74.1	1,377	22.2	49	4.3	1.58
草津所	282	10.2	1,590	0.9	359	18.1	114	-12.3	1,238	50.2	3,023	19.6	114	-2.6	1.90
うち学生相談コーナー	8	14.3	26	30.0	7	-50.0	2	-60.0	-		-		-		－