

令和元年 1 1 月

職業安定業務月報

(最近の雇用失業情勢)

有効求人倍率は、前月に比べ0.02ポイント低下

有効求人倍率 1.26倍 (原数値 1.31倍)

新規求人倍率 1.81倍 (原数値 2.15倍)

業務統計主要項目	1頁
最近の雇用失業情勢	2頁
求人・求職等状況	4頁
常用職業紹介状況	6頁
産業別新規求人の状況	8頁
産業別・規模別新規求人数	10頁
新規求職者（常用）の就業・不就業の状態別内訳	11頁
安定所別有効求人・有効求職状況	12頁
年齢別常用職業紹介状況	14頁
中高年齢者求職・就職状況	16頁
パートタイム職業紹介状況	18頁
雇用保険適用状況	19頁
雇用保険給付関係状況	20頁
受理地別・就業地別有効求人倍率の比較	22頁

滋賀労働局 職業安定部

業 務 統 計 主 要 項 目

		元年11月	前年同月	比(差)	前月	比(差)		
①	有効求人倍率(倍)	季節調整値	1.26	1.38	-	1.28	※ △0.02	
		原数値	1.31	1.43	※ △0.12	1.27	-	
②	新規求人倍率(倍)	季節調整値	1.81	1.99	-	2.02	※ △0.21	
		原数値	2.15	2.33	※ △0.18	2.05	-	
③	有効求人数(人)	一般	14,089	15,474	△9.0%	14,169	-	
		パート	11,948	12,246	△2.4%	11,606	-	
		計	26,037	27,720	△6.1%	25,775	-	
		季節調整値	26,205	27,886	-	26,096	0.4%	
④	有効求職者数(人)	一般	11,815	11,670	1.2%	12,007	-	
		パート	8,057	7,765	3.8%	8,264	-	
		計	19,872	19,435	2.2%	20,271	-	
		季節調整値	20,828	20,267	-	20,346	2.4%	
⑤	新規求人数(人)	一般	4,681	5,801	△19.3%	5,551	-	
		パート	4,122	3,940	4.6%	4,598	-	
		計	8,803	9,741	△9.6%	10,149	-	
		季節調整値	9,098	9,880	-	9,861	△7.7%	
⑥	新規求職者数(人)	一般	2,605	2,649	△1.7%	3,039	-	
		パート	1,485	1,532	△3.1%	1,913	-	
		計	4,090	4,181	△2.2%	4,952	-	
		季節調整値	5,037	4,957	-	4,890	3.0%	
⑦	就職件数(件)	一般	832	976	△14.8%	898		
		パート	717	756	△5.2%	821		
		計	1,549	1,732	△10.6%	1,719		
中高年齢者	⑧	新規求職者数(人)	45歳以上	1,985	1,926	3.1%	2,367	
			55歳以上	1,163	1,084	7.3%	1,384	
	⑨	有効求職者数(人)	45歳以上	9,800	9,147	7.1%	9,856	
			55歳以上	5,901	5,557	6.2%	5,953	
	⑩	就職件数(件)	45歳以上	755	808	△6.6%	852	
		55歳以上	427	446	△4.3%	463		
雇用保険	⑪	受給資格決定件数(件)	1,407	1,238	13.7%	1,688		
	⑫	受給者実人員(人)	4,442	4,509	△1.5%	4,811		

最近の雇用失業情勢

令和元年12月「月例経済報告」

景気は、輸出が引き続き弱含むなかで、製造業を中心に弱さが一段と増しているものの、緩やかに回復している。

・雇用情勢は、改善している。

先行きについては、当面、弱さが残るものの、雇用・所得環境の改善が続くなかで、各種政策の効果もあって、緩やかな回復が続くことが期待される。ただし、通商問題を巡る動向、中国経済の先行き、英国のEU離脱の行方等の海外経済の動向や金融資本市場の変動の影響に加え、消費税率引上げ後の消費者マインドの動向に留意する必要がある。

全国の雇用失業情勢（令和元年11月）

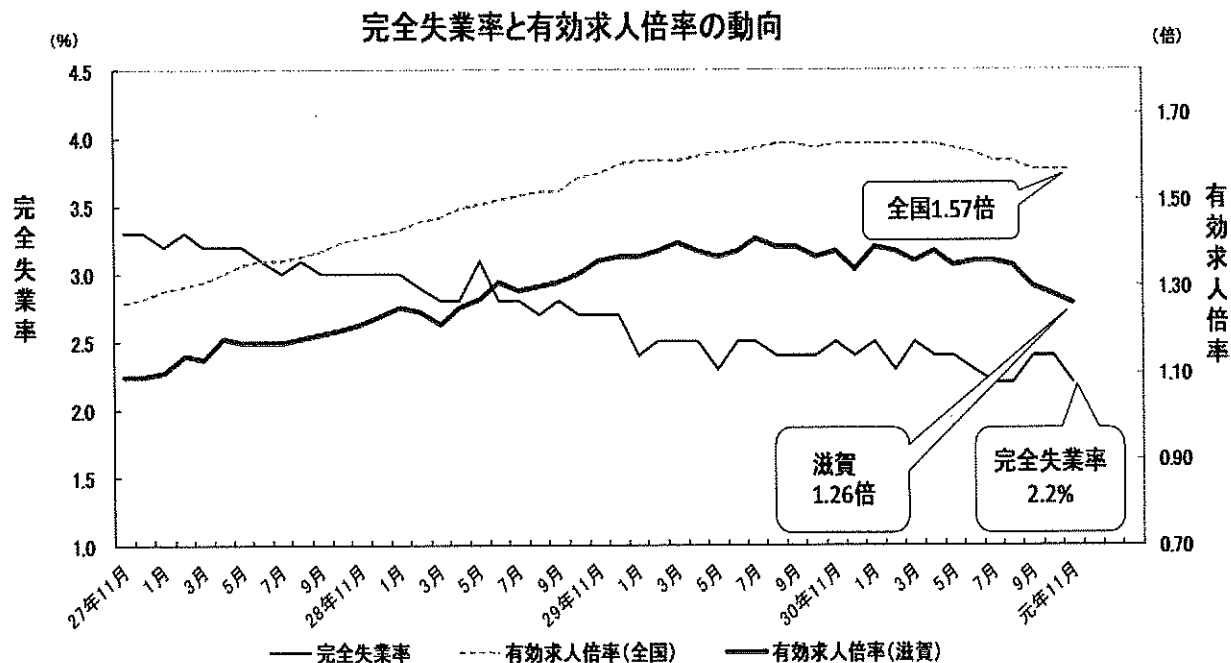
- ・ 令和元年11月の完全失業率（季節調整値）は2.2%と前月より0.2ポイント低下。（男は2.3%、女は2.0%）（約26年ぶりの低い水準で推移）
- ・ 令和元年11月の有効求人倍率（季節調整値）は1.57倍で、前月と同水準。（約45年ぶりの高い水準で推移）
- ・ 完全失業者数（原数値）は151万人と前年同月差17万人減少。（季節調整値は151万人と前月より15万人減少）

理由別（季調値）にみると、「非自発的理由」による離職者は38万人で、このうち「勤め先都合」による離職者は22万人。「自発的理由」による離職者は63万人となった。

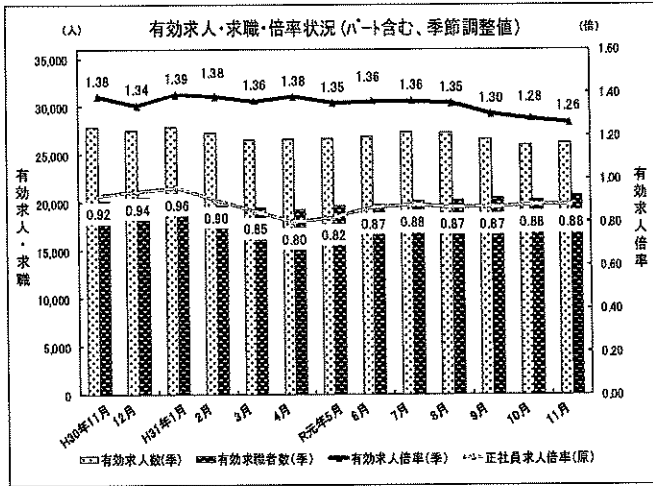
年齢階層別完全失業率	男性	女性
15～24	3.2	3.4
25～34	3.5	2.6
35～44	1.9	1.7
45～54	1.9	1.9
55～64	2.2	1.7
65～	1.8	1.1

	完全失業率(%) (令和元年7～9月)	有効求人倍率(季) 元年11月(倍)
北海道	2.1	1.27
東北	2.4	1.44
南関東	2.3	1.58
北関東・甲信	2.2	1.51
北陸	1.8	1.76
東海	2.1	1.73
近畿	2.5	1.57
中国	2.3	1.85
四国	2.4	1.55
九州	2.7	1.43
全国	2.3	1.57

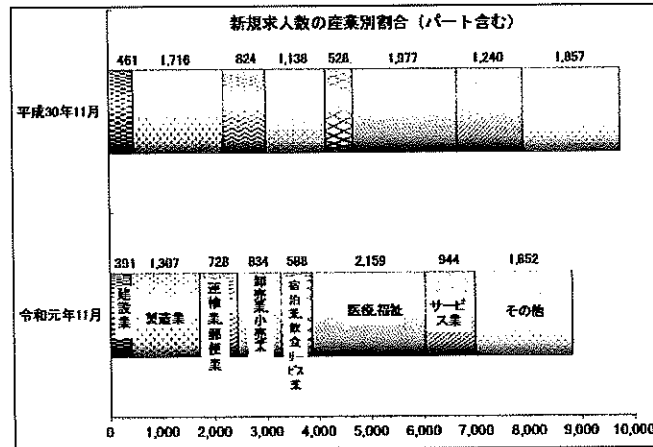
*完全失業率は原数値、有効求人倍率は季節調整値



滋賀の雇用失業情勢（令和元年11月）

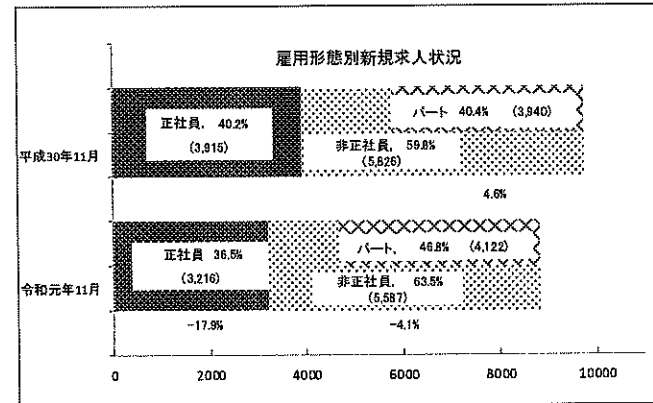


- 有効求人倍率（季節調整値）は、前月を0.02ポイント下回り1.26倍となった。
- 正社員有効求人倍率（原数値）は、前年同月を0.04ポイント下回り0.88倍となった。
- 有効求人人数（季節調整値）は、26,205人で前月比0.4%増となった。
原数値では、前年同月比6.1%減と4か月連続の減少となった。
- 有効求職者数（季節調整値）は、20,828人で前月比2.4%増となった。
原数値では、前年同月比2.2%増と5か月連続の増加となった。
- 新規求人倍率（季節調整値）は、前月を0.21ポイント下回り1.81倍となった。



新規求人の状況

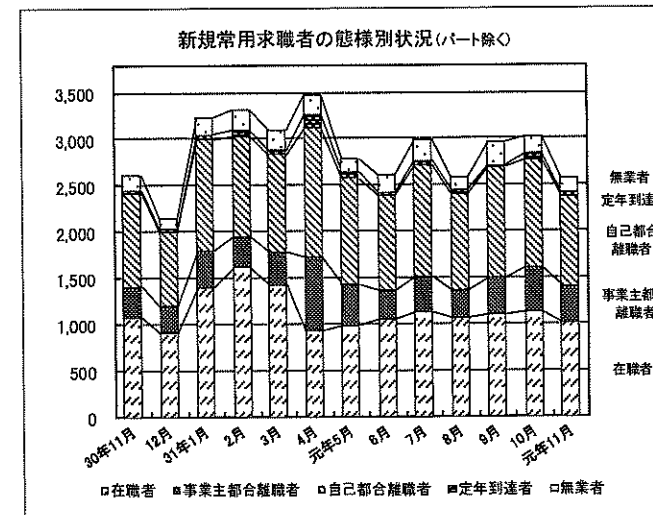
新規求人人数（原数値）は、8,803人で前年同月比9.6%減となった。
季節調整値では、前月比7.7%減と3か月ぶりの減少となった。宿泊業、飲食サービス業で11.4%、生活関連サービス業、娯楽業で44.5%、医療、福祉で9.2%の増加となったが、建設業で15.2%、製造業で23.8%、情報通信業で75.4%、運輸業、郵便業で11.7%、卸売業、小売業で26.7%、学術研究、専門・技術サービス業で12.7%、教育、学習支援業で60.5%、サービス業で23.9%の減少となった。



製造業の新規求人人数（原数値）を主要業種別に前年同月と比較すると、繊維工業で30.9%、汎用機器で2.7%増加し、食料品・たばこで15.6%、印刷で61.6%、窯業・土石で40.4%、金属製品で35.7%、電子部品・デバイス・電子回路で46.0%、電気機器で40.8%、輸送用機器で38.1%の減少となった。

11月の新規求人数を雇用形態別に前年同月と比較すると、正社員求人は17.9%の減少、非正社員求人は4.1%の減少となった。非正社員求人のうちパート求人は4.6%の増加となった。

正社員求人が全体の新規求人に占める割合をみると、前年同月より3.7ポイント低下し、36.5%となった。



新規求職者等の状況

新規求職申込件数（原数値）は4,090人で、前年同月比2.2%減となった。
常用ベース（パートを除く）新規求職者は2,600人で前年同月比1.6%の減少となった。
常用求職者数を態様別に前年同月と比較すると、在職者（6.0%減）、定年到達者（5.7%増）、事業主都合離職者（19.4%増）、自己都合離職者（3.5%減）、無業者（4.3%減）となった。

求 人 ・ 求 職

項目 年度月別	新規求人数		新規求職申込件数		新規求人倍率		有効求人数		有効求職者数		有効 滋賀県	
	前年比	前年比	前年比	前年比	原数値	季調値	前年比	前年比	前年比	前年比	原数値	
											N-1除<	N-1除<
26年度	8,741	0.2	5,927	-9.0	1.47		23,176	2.3	23,626	-11.3	0.98	0.84
27年度	9,118	4.3	5,700	-3.8	1.60		24,401	5.3	22,659	-4.1	1.08	0.89
28年度	9,499	4.2	5,383	-5.6	1.76		25,919	6.2	21,589	-4.7	1.20	1.04
29年度	9,920	4.4	5,072	-5.8	1.96		27,272	5.2	20,573	-4.7	1.33	1.18
30年度	9,804	-1.2	4,834	-4.7	2.03		27,493	0.8	19,920	-3.2	1.38	1.26
11月	9,594	5.6	4,152	-6.1	2.31	2.01	27,113	4.9	19,196	-7.7	1.41	1.27
12月	9,477	4.8	3,562	-7.3	2.66	2.02	26,838	5.0	17,717	-7.1	1.51	1.36
30年 1月	11,467	2.5	5,474	0.5	2.09	1.95	28,620	3.9	18,446	-4.8	1.55	1.38
2月	12,086	1.2	5,762	-12.6	2.10	2.03	31,226	4.3	20,153	-6.3	1.55	1.36
3月	10,767	6.6	5,611	-7.0	1.92	2.06	31,268	5.3	21,530	-6.7	1.45	1.25
4月	9,192	-1.0	6,573	-0.9	1.40	1.93	27,497	4.4	22,103	-5.4	1.24	1.12
5月	9,588	5.4	5,314	0.3	1.80	2.02	26,922	4.8	21,678	-3.4	1.24	1.13
6月	9,568	-1.8	4,463	-10.5	2.14	2.09	26,545	1.6	20,757	-4.6	1.28	1.18
7月	8,710	-0.2	4,217	-7.9	2.07	2.06	25,939	2.8	19,445	-6.1	1.33	1.20
8月	9,152	0.3	4,522	-6.9	2.02	2.01	25,700	0.7	19,140	-6.3	1.34	1.22
9月	9,377	-7.9	4,308	-16.1	2.18	2.06	25,896	-1.8	19,131	-7.4	1.35	1.25
10月	10,392	9.5	5,309	10.2	1.96	1.95	27,367	1.6	20,082	-1.9	1.36	1.25
11月	9,741	1.5	4,181	0.7	2.33	1.99	27,720	2.2	19,435	1.2	1.43	1.33
12月	8,638	-8.9	3,285	-7.8	2.63	1.97	26,797	-0.2	18,085	2.1	1.48	1.38
31年 1月	12,434	8.4	5,215	-4.7	2.38	2.24	28,933	1.1	18,383	-0.3	1.57	1.46
2月	11,260	-6.8	5,493	-4.7	2.05	1.99	30,738	-1.6	19,843	-1.5	1.55	1.42
3月	9,592	-10.9	5,126	-8.6	1.87	1.99	29,860	-4.5	20,958	-2.7	1.42	1.30
4月	9,537	3.8	6,135	-6.7	1.55	2.23	26,458	-3.8	21,444	-3.0	1.23	1.13
元年 5月	8,504	-11.3	4,816	-9.4	1.77	1.99	25,497	-5.3	21,064	-2.8	1.21	1.13
6月	9,318	-2.6	4,383	-1.8	2.13	2.02	25,676	-3.3	20,458	-1.4	1.26	1.19
7月	9,798	12.5	4,667	10.7	2.10	2.11	26,012	0.3	20,115	3.4	1.29	1.19
8月	7,973	-12.9	4,147	-8.3	1.92	1.90	25,314	-1.5	19,669	2.8	1.29	1.18
9月	8,840	-5.7	4,980	15.6	1.78	1.72	25,439	-1.8	20,071	4.9	1.27	1.17
10月	10,149	-2.3	4,952	-6.7	2.05	2.02	25,775	-5.8	20,271	0.9	1.27	1.18
11月	8,803	-9.6	4,090	-2.2	2.15	1.81	26,037	-6.1	19,872	2.2	1.31	1.19

大津所	2,033	5.1	787	-11.0	2.58		5,588	5.0	4,450	2.2	1.26	1.10
高島出張所	246	-5.0	152	13.4	1.62		722	-3.7	814	-0.5	0.89	0.76
長浜所	981	0.5	480	3.7	2.04		2,657	-9.3	2,011	-0.6	1.32	1.16
彦根所	1,445	0.7	512	-0.6	2.82		4,587	-2.8	2,558	4.3	1.79	1.40
東近江所	1,196	-31.5	717	2.3	1.67		3,924	-10.9	3,330	8.7	1.18	1.26
うちハローワークプラザ	-		162	11.0	-		-		503	0.6	-	-
甲賀所	939	-12.5	523	8.7	1.80		2,627	-15.8	2,464	4.9	1.07	1.07
草津所	1,963	-15.4	919	-8.4	2.14		5,932	-8.4	4,245	-3.0	1.40	1.29
うち学生相談コーナー	-		104	1.0	-		-		334	0.0	-	-

* 受給資格決定件数・受給者実人員は、一般+高齢求職者+特例。

等 状 況 (パートを含む)

年度=月平均 前年比=% r=修正値

求人倍率		完全失業者数 (全国)		紹介件数		就職件数		充足数		受給資格決定件数		受給者実人員		年度月別	
															全 国
季節調整値 r-含む	1.11	236	3.6	8,577	-15.8	2,097	-9.6	1,965	-8.5	1,690	-5.0	5,703	-13.7	26年度	
		1.23	222	3.4	7,931	-7.5	2,051	-2.2	1,902	-3.2	1,641	-2.9	5,418	-5.0	27年度
	1.39	208	3.1	7,236	-8.8	2,011	-2.0	1,853	-2.6	1,591	-3.0	5,068	-6.5	28年度	
	1.54	190	2.8	6,569	-9.2	1,929	-4.1	1,786	-3.6	1,510	-5.1	4,753	-6.2	29年度	
	1.62	166	2.4	5,927	-9.8	1,825	-5.4	1,673	-6.3	1,512	0.1	4,591	-3.4	30年度	
	1.36	1.56	178	2.7	5,413	-13.4	1,670	-10.2	1,507	-12.5	1,220	-3.1	4,639	-6.9	11月
	1.37	1.58	174	2.7	4,380	-9.0	1,467	-6.6	1,336	-8.4	994	-10.6	4,282	-7.4	12月
	1.37	1.59	159	2.4	6,079	-4.5	1,441	-2.4	1,305	-3.9	1,397	-4.5	4,429	-6.9	30年 1月
	1.38	1.59	166	2.5	8,769	-11.7	1,923	-11.4	1,795	-12.9	1,315	-7.5	4,123	-10.6	2月
	1.40	1.59	173	2.5	8,575	-8.3	2,941	-6.6	2,865	-5.5	1,309	-6.8	4,066	-12.1	3月
	1.38	1.60	180	2.5	6,699	-7.6	2,232	-5.6	2,050	-4.5	2,550	2.0	4,264	-6.2	4月
	1.37	1.61	158	2.3	6,275	-9.1	2,071	-0.4	1,858	-3.8	2,267	4.0	5,149	-6.0	5月
	1.38	1.61	168	2.5	5,736	-15.7	1,905	-6.8	1,763	-6.8	1,411	-6.2	4,678	-9.0	6月
	1.41	1.62	172	2.5	5,121	-13.7	1,670	-3.2	1,519	-5.8	1,408	2.5	4,934	-5.2	7月
	1.39	1.63	170	2.4	5,343	-9.4	1,533	-5.8	1,401	-5.9	1,255	-12.9	4,978	-6.3	8月
	1.39	1.63	162	2.4	5,487	-19.1	1,698	-14.5	1,537	-15.9	1,247	-5.5	4,752	-2.1	9月
	1.37	1.62	163	2.4	6,098	0.8	1,839	-2.0	1,706	-1.2	1,740	11.3	4,862	-2.0	10月
	1.38	1.63	168	2.5	5,529	2.1	1,732	3.7	1,549	2.8	1,238	1.5	4,509	-2.8	11月
	1.34	1.63	159	2.4	4,016	-8.3	1,535	4.6	1,321	-1.1	966	-2.8	4,246	-0.8	12月
	1.39	1.63	166	2.5	5,610	-7.7	1,332	-7.6	1,227	-6.0	1,466	4.9	4,538	2.5	31年 1月
	1.38	1.63	156	2.3	7,923	-9.6	1,778	-7.5	1,708	-4.8	1,306	-0.7	4,155	0.8	2月
	1.36	1.63	174	2.5	7,284	-15.1	2,572	-12.5	2,439	-14.9	1,295	-1.1	4,031	-0.9	3月
	1.38	1.63	176	2.4	5,527	-17.5	2,010	-9.9	1,845	-10.0	2,493	-2.2	4,614	8.2	4月
	1.35	1.62	165	2.4	5,369	-14.4	1,798	-13.2	1,678	-9.7	2,220	-2.1	5,151	0.0	元年 5月
	1.36	1.61	162	2.3	5,319	-7.3	1,737	-8.8	1,588	-9.9	1,389	-1.6	4,863	4.0	6月
	1.36	1.59	156	2.2	5,282	3.1	1,610	-3.6	1,486	-2.2	1,461	3.8	5,225	5.9	7月
	1.35	1.59	157	2.2	4,716	-11.7	1,382	-9.8	1,299	-7.3	1,238	-1.4	4,925	-1.1	8月
	1.30	1.57	168	2.4	6,061	10.5	1,658	-2.4	1,568	2.0	1,411	13.2	4,740	-0.3	9月
	1.28	1.57	164	2.4	6,118	0.3	1,719	-6.5	1,563	-8.4	1,688	-3.0	4,811	-1.0	10月
	1.26	1.57	151	2.2	5,184	-6.2	1,549	-10.6	1,390	-10.3	1,407	13.7	4,442	-1.5	11月

				1,082	-12.2	295	-2.6	253	-1.9	296	6.5	1,115	2.8	大 津 所
				165	-5.2	74	-11.9	55	-16.7	41	0.0	167	5.7	高 島 出 張 所
				601	7.5	208	0.0	169	-18.8	158	12.1	453	-12.4	長 浜 所
				725	4.9	231	-8.3	248	1.6	142	9.2	477	-3.6	彦 根 所
				760	-21.0	264	-10.5	224	-0.9	212	15.8	717	4.8	東 近 江 所
				202	-0.5	55	-19.1	-	-	-	-	-	-	宇 治 学 生 相 談 コ ー ナ ー
				651	4.8	149	-31.0	125	-26.0	207	15.6	503	7.5	甲 賀 所
				1,200	-6.9	328	-12.3	316	-16.4	351	22.7	1,010	-8.3	草 津 所
				166	62.7	31	10.7	-	-	-	-	-	-	宇 治 学 生 相 談 コ ー ナ ー

常 用 職 業

項目	常 用 (パ ー ト タ イ ム を 除 く)											
	月間有効求職者数		新規求職申込件数		月間有効求人数		新規求人数		就職件数		充足数	
	①	前年比	②	前年比	③	前年比	④	前年比	⑤	前年比	⑥	前年比
26年度	15,230	-14.7	3,874	-11.3	11,805	3.6	4,415	1.1	1,153	-7.3	1,066	-6.4
27年度	14,525	-4.6	3,719	-4.0	11,865	0.5	4,427	0.3	1,133	-1.7	1,037	-2.7
28年度	13,566	-6.6	3,445	-7.4	12,901	8.7	4,726	6.8	1,076	-5.0	978	-5.7
29年度	12,696	-6.4	3,202	-7.1	13,848	7.3	5,002	5.8	1,018	-5.4	938	-4.1
30年度	11,990	-5.6	2,983	-6.8	14,020	1.2	4,941	-1.2	949	-6.8	858	-8.5
30年 11月	11,835	-8.8	2,665	-9.5	13,885	7.5	5,123	10.8	938	-7.6	825	-11.1
12月	10,990	-8.3	2,320	-8.8	13,704	5.8	4,793	5.6	754	-13.3	691	-14.2
1月	11,583	-6.5	3,572	-1.4	14,748	3.9	5,764	-1.2	738	-5.9	657	-8.9
2月	12,541	-7.6	3,529	-13.7	15,816	3.3	6,020	0.2	1,071	-9.8	1,014	-9.6
3月	13,254	-8.2	3,460	-7.4	15,452	3.2	5,185	6.9	1,483	-8.3	1,440	-6.1
4月	13,228	-7.0	3,717	-4.5	13,821	4.2	4,661	0.4	1,093	-5.4	991	-5.0
5月	12,816	-6.0	3,200	-2.6	13,526	4.3	4,790	1.4	1,022	-7.3	894	-12.4
6月	12,245	-7.6	2,807	-13.6	13,403	0.6	4,704	-2.4	969	-12.9	894	-12.5
7月	11,866	-7.3	2,757	-7.8	13,158	3.2	4,418	1.6	917	-1.9	824	-4.7
8月	11,774	-7.8	2,948	-9.3	13,389	3.0	4,993	3.8	858	-3.4	776	-1.8
9月	11,588	-9.9	2,635	-17.6	13,377	-1.4	4,539	-11.2	923	-13.3	824	-16.3
10月	11,976	-4.9	3,195	6.2	13,906	1.5	5,167	10.3	961	-1.4	877	-3.0
11月	11,636	-1.7	2,643	-0.8	14,316	3.1	5,394	5.3	918	-2.1	794	-3.8
12月	10,954	-0.3	2,175	-6.3	13,797	0.7	4,086	-14.8	769	2.0	666	-3.6
31年 1月	11,236	-3.0	3,263	-8.7	14,994	1.7	6,448	11.9	694	-6.0	646	-1.7
2月	12,016	-4.2	3,341	-5.3	15,617	-1.3	5,693	-5.4	948	-11.5	897	-11.5
3月	12,548	-5.3	3,117	-9.9	14,932	-3.4	4,397	-15.2	1,310	-11.7	1,217	-15.5
4月	12,616	-4.6	3,514	-5.5	13,269	-4.0	4,949	6.2	972	-11.1	873	-11.9
元年 5月	12,264	-4.3	2,817	-12.0	12,903	-4.6	4,445	-7.2	884	-13.5	828	-7.4
6月	11,767	-3.9	2,639	-6.0	12,957	-3.3	4,447	-5.5	862	-11.0	782	-12.5
7月	11,957	0.8	3,019	9.5	13,284	1.0	5,042	14.1	801	-12.6	735	-10.8
8月	11,820	0.4	2,614	-11.3	12,904	-3.6	4,158	-16.7	711	-17.1	668	-13.9
9月	12,022	3.7	2,997	13.7	13,114	-2.0	4,384	-3.4	844	-8.6	792	-3.9
10月	11,991	0.1	3,034	-5.0	13,297	-4.4	5,248	1.6	860	-10.5	770	-12.2
11月	11,795	1.4	2,600	-1.6	13,260	-7.4	4,420	-18.1	803	-12.5	711	-10.5

大 津 所	2,714	1.3	500	-8.8	2,842	12.3	909	-7.3	170	9.0	138	42.3
高 島 出 張 所	459	15.0	102	30.8	341	5.9	90	-20.4	32	-20.0	23	-36.1
長 浜 所	1,195	-3.6	312	9.9	1,184	-16.9	381	-28.1	98	-5.8	79	-26.2
彦 根 所	1,448	1.1	314	-2.2	1,944	-8.4	743	-1.8	125	-13.8	130	-7.1
東 近 江 所	1,944	8.4	454	3.2	2,335	-9.3	705	-31.9	139	-7.9	122	2.5
うちハローワークプラザ	304	1.7	99	11.2	-	-	-	-	24	-36.8	-	-
甲 賀 所	1,530	6.0	355	6.3	1,544	-15.8	561	-18.7	79	-34.2	62	-33.3
草 津 所	2,505	-5.4	563	-11.8	3,070	-12.5	1,031	-19.9	160	-20.8	157	-22.3
うち学生相談コーナー	296	-6.3	96	-1.0	-	-	-	-	25	25.0	-	-

紹 介 状 況

年度＝月平均

														年度月別
正 社 員														
有効求人倍率 ③/①	新規求人倍率 ④/②	就職率 ⑤/②×100	充足率 ⑥/④×100	月間有効求人数		新規求人数		就職件数		充足数		有効求人倍率 ⑦/①	充足率 ⑩/⑥×100	
				⑦	前年比	⑧	前年比	⑨	前年比	⑩	前年比			
0.78	1.14	29.8	24.1	7,972	5.7	2,874	4.0	768	-4.4	692	-2.9	0.52	24.1	26年度
0.82	1.19	30.5	23.4	8,441	5.9	3,047	6.0	768	0.0	683	-1.3	0.58	22.4	27年度
0.95	1.37	31.2	20.7	9,122	8.1	3,257	6.9	753	-2.0	668	-2.2	0.67	20.5	28年度
1.09	1.56	31.8	18.8	9,940	9.0	3,526	8.3	728	-3.3	654	-2.1	0.78	18.5	29年度
1.17	1.66	31.8	17.4	10,359	4.2	3,584	1.6	688	-5.5	611	-6.6	0.86	17.0	30年度
1.17	1.92	35.2	16.1	10,088	10.3	3,612	14.6	725	-7.4	637	-10.4	0.85	17.6	11月
1.25	2.07	32.5	14.4	9,903	9.0	3,404	9.3	602	0.2	548	0.7	0.90	16.1	12月
1.27	1.61	20.7	11.4	9,981	5.4	3,598	-2.2	576	-7.5	505	-9.8	0.86	14.0	30年 1月
1.26	1.71	30.3	16.8	10,239	3.9	3,551	1.1	688	-15.3	624	-15.8	0.82	17.6	2月
1.17	1.50	42.9	27.8	10,452	4.1	3,665	10.8	817	-9.2	750	-6.4	0.79	20.5	3月
1.04	1.25	29.4	21.3	10,150	5.7	3,461	0.4	763	-6.8	689	-5.9	0.77	19.9	4月
1.06	1.50	31.9	18.7	10,030	4.0	3,475	-1.0	733	-7.0	631	-11.6	0.78	18.2	5月
1.09	1.68	34.5	19.0	10,154	1.9	3,639	3.6	731	-10.1	669	-9.6	0.83	18.4	6月
1.11	1.60	33.3	18.7	10,001	4.4	3,371	1.6	680	-5.0	604	-7.8	0.84	17.9	7月
1.14	1.69	29.1	15.5	10,140	4.3	3,637	1.2	667	-3.3	585	-2.8	0.86	16.1	8月
1.15	1.72	35.0	18.2	9,995	0.0	3,409	-5.0	661	-12.6	574	-15.0	0.86	16.8	9月
1.16	1.62	30.1	17.0	10,477	3.6	3,890	11.0	721	-3.1	652	-2.2	0.87	16.8	10月
1.23	2.04	34.7	14.7	10,746	6.5	3,915	8.4	726	0.1	628	-1.4	0.92	16.0	11月
1.26	1.88	35.4	16.3	10,333	4.3	3,105	-8.8	600	-0.3	516	-5.8	0.94	16.6	12月
1.33	1.98	21.3	10.0	10,827	8.5	4,452	23.7	535	-7.1	493	-2.4	0.96	11.1	31年 1月
1.30	1.70	28.4	15.8	10,768	5.2	3,441	-3.1	636	-7.6	591	-5.3	0.90	17.2	2月
1.19	1.41	42.0	27.7	10,681	2.2	3,215	-12.3	802	-1.8	704	-6.1	0.85	21.9	3月
1.05	1.41	27.7	17.6	10,127	-0.2	3,880	12.1	681	-10.7	611	-11.3	0.80	15.7	4月
1.05	1.58	31.4	18.6	10,019	-0.1	3,337	-4.0	645	-12.0	604	-4.3	0.82	18.1	元年 5月
1.10	1.69	32.7	17.6	10,193	0.4	3,546	-2.6	644	-11.9	582	-13.0	0.87	16.4	6月
1.11	1.67	26.5	14.6	10,482	4.8	4,052	20.2	621	-8.7	558	-7.6	0.88	13.8	7月
1.09	1.59	27.2	16.1	10,253	1.1	3,157	-13.2	578	-13.3	538	-8.0	0.87	17.0	8月
1.09	1.46	28.2	18.1	10,440	4.5	3,495	2.5	612	-7.4	558	-2.8	0.87	16.0	9月
1.11	1.73	28.3	14.7	10,527	0.5	4,164	7.0	648	-10.1	582	-10.7	0.88	14.0	10月
1.12	1.70	30.9	16.1	10,392	-3.3	3,216	-17.9	603	-16.9	521	-17.0	0.88	16.2	11月

1.05	1.82	34.0	15.2	2,197	11.3	566	-19.4	124	-1.6	91	26.4	0.81	16.1	大 津 所
0.74	0.88	31.4	25.6	267	6.0	76	-14.6	25	-3.8	18	-30.8	0.58	23.7	高 島 出 張 所
0.99	1.22	31.4	20.7	922	-1.5	299	-9.1	76	-1.3	61	-25.6	0.77	20.4	長 浜 所
1.34	2.37	39.8	17.5	1,562	-4.6	584	4.3	87	-23.7	91	-18.0	1.08	15.6	彦 根 所
1.20	1.55	30.6	17.3	1,843	-10.4	480	-45.6	105	-10.3	89	-8.2	0.95	18.5	東 近 江 所
-	-	24.2	-	-	-	-	-	16	-40.7	-	-	-	-	うちハローワークプラザ
1.01	1.58	22.3	11.1	1,144	-14.4	417	-14.9	60	-40.6	53	-33.8	0.75	12.7	甲 賀 所
1.23	1.83	28.4	15.2	2,457	-3.8	794	-7.9	126	-23.6	118	-26.3	0.98	14.9	草 津 所
-	-	26.0	-	-	-	-	-	24	26.3	-	-	-	-	うち学生相談コーナー

産業別・規模別新規求人数

(パートを含む)

産業別新規求人数	令和元年11月			平成30年11月			前年同月比			
	求人数			求人数			全数	うち パート	うち 臨・季	
	全数	うち		全数	うち					
		パート	臨・季		パート	臨・季				
A,B 農, 林, 漁業 (01~04)	22	11	0	22	12	0	0.0	△ 8.3		
C 鉱業, 採石業, 砂利採取業 (05)	0	0	0	0	0	0				
D 建設業 (06~08)	391	38	3	461	41	13	△ 15.2	△ 7.3	△ 76.9	
E 製造業 (09~32)	1,307	336	109	1,716	548	265	△ 23.8	△ 38.7	△ 58.9	
09 食料品製造業	167	74	34	207	161	84	△ 19.3	△ 54.0	△ 59.5	
10 飲料・たばこ・飼料製造業	17	9	1	11	5	2	54.5	80.0	△ 50.0	
11 繊維工業	89	26	10	68	28	4	30.9	△ 7.1	150.0	
12 木材・木製品製造業(家具を除く)	39	8	6	49	5	2	△ 20.4	60.0	200.0	
13 家具・装備品製造業	26	11	5	15	7	2	73.3	57.1	150.0	
14 パルプ・紙・紙加工品製造業	55	12	0	41	14	1	34.1	△ 14.3	△ 100.0	
15 印刷・同関連業	38	9	0	99	59	44	△ 61.6	△ 84.7	△ 100.0	
16 化学工業	57	13	4	32	9	3	78.1	44.4	33.3	
17 石油製品・石炭製品製造業	0	0	0	54	1	0	△ 100.0	△ 100.0		
18 プラスチック製品製造業	127	27	8	104	19	5	22.1	42.1	60.0	
19 ゴム製品製造業	12	3	2	6	1	0	100.0	200.0		
21 窯業・土石製品製造業	53	6	3	89	19	13	△ 40.4	△ 68.4	△ 76.9	
22 鉄鋼業	10	3	0	21	0	0	△ 52.4			
23 非鉄金属製造業	13	3	1	29	13	1	△ 55.2	△ 76.9	0.0	
24 金属製品製造業	117	22	7	182	28	23	△ 35.7	△ 21.4	△ 69.6	
25 はん用機械器具製造業	116	17	6	113	21	7	2.7	△ 19.0	△ 14.3	
26 生産用機械器具製造業	77	6	0	94	17	0	△ 18.1	△ 64.7		
27 業務用機械器具製造業	15	2	0	27	5	4	△ 44.4	△ 60.0	△ 100.0	
28 電子部品・デバイス・電子回路製造業	74	20	4	137	38	34	△ 46.0	△ 47.4	△ 88.2	
29 電気機械器具製造業	109	47	15	184	59	28	△ 40.8	△ 20.3	△ 46.4	
30 情報通信機械器具製造業	6	0	0	19	6	0	△ 68.4	△ 100.0		
31 輸送用機械器具製造業	65	6	3	105	24	8	△ 38.1	△ 75.0	△ 62.5	
20,32 その他の製造業	25	12	0	30	9	0	△ 16.7	33.3		
F 電気・ガス・熱供給・水道業 (33~36)	0	0	0	18	0	0	△ 100.0			
G 情報通信業 (37~41)	75	19	0	305	14	1	△ 75.4	35.7	△ 100.0	
H 運輸業, 郵便業 (42~49)	728	191	56	824	215	131	△ 11.7	△ 11.2	△ 57.3	
I 卸売業, 小売業 (50~61)	834	440	84	1,138	654	149	△ 26.7	△ 32.7	△ 43.6	
J 金融業, 保険業 (62~67)	21	7	6	29	7	3	△ 27.6	0.0	100.0	
K 不動産業, 物品賃貸業 (68~70)	106	44	0	140	31	1	△ 24.3	41.9	△ 100.0	
L 学術研究, 専門・技術サービス業 (71~74)	165	30	3	189	31	1	△ 12.7	△ 3.2	200.0	
M 宿泊業, 飲食サービス業 (75~77)	588	453	55	528	360	58	11.4	25.8	△ 5.2	
N 生活関連サービス業, 娯楽業 (78~80)	526	375	125	364	196	43	44.5	91.3	190.7	
O 教育, 学習支援業 (81,82)	30	20	7	76	53	15	△ 60.5	△ 62.3	△ 53.3	
P 医療, 福祉 (83~85)	2,159	1,224	151	1,977	1,101	87	9.2	11.2	73.6	
Q 複合サービス事業 (86,87)	41	10	2	38	4	3	7.9	150.0	△ 33.3	
R サービス業(他に分類されないもの) (88~96)	944	438	138	1,240	433	160	△ 23.9	1.2	△ 13.8	
S,T 公務(他に分類されるものを除く)・その他 (97,98,99)	866	486	108	676	240	177	28.1	102.5	△ 39.0	
合計	8,803	4,122	847	9,741	3,940	1,107	△ 9.6	4.6	△ 23.5	
事業規模別	29人以下	4,938	2,314	347	5,715	2,239	409	△ 13.6	3.3	△ 15.2
	30~99人	1,999	945	320	2,341	945	353	△ 14.6	0.0	△ 9.3
	100~299人	1,341	609	113	1,139	559	282	17.7	8.9	△ 59.9
	300~499人	318	139	48	288	86	18	10.4	61.6	166.7
	500~999人	131	90	12	187	94	32	△ 29.9	△ 4.3	△ 62.5
	1,000人以上	76	25	7	71	17	13	7.0	47.1	△ 46.2

新規求職者（常用）の就業・不就業の状態別内訳

(パートを除く)

年度=月平均 前年比=%

項目 年度月別	新規求職 申込件数		在職者		離職者		定年到達者		事業主都合		自己都合		無業者	
	前年比	前年比	前年比	前年比	前年比	前年比	前年比	前年比	前年比	前年比	前年比	前年比	前年比	
														前年比
26年度	3,874	-11.3	1,398	-2.7	2,139	-15.5	65	-17.7	639	-22.5	1,390	-11.6	338	-15.5
27年度	3,719	-4.0	1,395	-0.2	2,035	-4.9	59	-9.2	567	-11.3	1,371	-1.4	289	-14.5
28年度	3,445	-7.4	1,349	-3.3	1,862	-8.5	57	-3.4	512	-9.7	1,259	-8.2	233	-19.4
29年度	3,202	-7.1	1,295	-4.0	1,688	-9.3	55	-3.5	436	-14.8	1,168	-7.2	219	-6.0
30年度	2,983	-6.8	1,204	-7.0	1,597	-5.4	58	5.5	400	-8.3	1,115	-4.5	182	-16.9
11月	2,665	-9.5	1,072	-7.3	1,396	-12.3	43	16.2	309	-24.3	1,023	-8.6	197	-1.0
12月	2,320	-8.8	1,051	-2.2	1,148	-12.6	33	13.8	286	-25.1	810	-8.5	121	-21.4
30年 1月	3,572	-1.4	1,644	6.1	1,746	-5.5	54	3.8	434	-15.6	1,217	-1.5	182	-18.4
2月	3,529	-13.7	1,784	-12.2	1,525	-16.5	49	-2.0	363	-21.1	1,088	-15.2	220	-5.2
3月	3,460	-7.4	1,539	-4.9	1,614	-11.0	44	-10.2	394	-16.7	1,148	-8.1	307	0.3
4月	3,717	-4.5	1,071	-4.9	2,393	-4.0	124	-3.9	846	-1.2	1,392	-5.9	253	-7.3
5月	3,200	-2.6	1,212	3.3	1,816	-2.9	70	-1.4	497	-0.4	1,225	-3.2	172	-28.6
6月	2,807	-13.6	1,158	-9.7	1,481	-15.3	44	15.8	338	-26.0	1,069	-12.7	168	-23.3
7月	2,757	-7.8	1,112	-3.4	1,488	-9.3	63	61.5	333	-20.7	1,072	-6.5	157	-21.1
8月	2,948	-9.3	1,226	-8.2	1,538	-7.5	48	-7.7	347	-14.5	1,128	-4.2	184	-27.6
9月	2,635	-17.6	1,025	-18.5	1,433	-17.1	47	-6.0	314	-21.3	1,058	-15.2	177	-15.7
10月	3,195	6.2	1,197	6.0	1,814	8.0	71	26.8	429	5.1	1,287	8.5	184	-7.5
11月	2,643	-0.8	1,076	0.4	1,404	0.6	35	-18.6	335	8.4	1,008	-1.5	163	-17.3
12月	2,175	-6.3	915	-12.9	1,138	-0.9	32	-3.0	281	-1.7	800	-1.2	122	0.8
31年 1月	3,263	-8.7	1,401	-14.8	1,682	-3.7	53	-1.9	396	-8.8	1,203	-1.2	180	-1.1
2月	3,341	-5.3	1,618	-9.3	1,509	-1.0	60	22.4	335	-7.7	1,085	-0.3	214	-2.7
3月	3,117	-9.9	1,432	-7.0	1,471	-8.9	46	4.5	352	-10.7	1,054	-8.2	214	-30.3
4月	3,514	-5.5	934	-12.8	2,357	-1.5	141	13.7	792	-6.4	1,397	0.4	223	-11.9
元年 5月	2,817	-12.0	989	-18.4	1,675	-7.8	61	-12.9	446	-10.3	1,145	-6.5	153	-11.0
6月	2,639	-6.0	1,054	-9.0	1,400	-5.5	25	-43.2	309	-8.6	1,039	-2.8	185	10.1
7月	3,019	9.5	1,140	2.5	1,655	11.2	48	-23.8	377	13.2	1,203	12.2	224	42.7
8月	2,614	-11.3	1,071	-12.6	1,409	-8.4	38	-20.8	294	-15.3	1,048	-7.1	134	-27.2
9月	2,997	13.7	1,109	8.2	1,632	13.9	25	-46.8	392	24.8	1,188	12.3	256	44.6
10月	3,034	-5.0	1,138	-4.9	1,719	-5.2	55	-22.5	472	10.0	1,172	-8.9	177	-3.8
11月	2,600	-1.6	1,011	-6.0	1,433	2.1	37	5.7	400	19.4	973	-3.5	156	-4.3

大津所	500	-8.8	159	-24.3	294	0.7	11	10.0	78	16.4	204	-1.9	47	2.2
高島出張所	102	30.8	43	30.3	51	34.2	1	0.0	12	33.3	35	29.6	8	14.3
長浜所	312	9.9	120	-7.7	174	23.4	5	0.0	62	87.9	105	6.1	18	38.5
彦根所	314	-2.2	140	-9.1	156	7.6	5	150.0	39	25.8	109	0.0	18	-18.2
東近江所	454	3.2	191	9.1	247	0.0	5	-16.7	54	-6.9	185	2.8	16	-11.1
うちハローワークプラザ	99	11.2	45	12.5	51	8.5	2	100.0	0	-25.0	43	13.2	3	50.0
甲賀所	355	6.3	127	1.6	205	4.1	5	66.7	87	58.2	110	-19.7	23	91.7
草津所	563	-11.8	231	-7.2	306	-11.0	5	-37.5	68	-17.1	225	-9.3	26	-42.2
うち学生相談コーナー	96	-1.0	47	27.0	42	-6.7	0		3	-80.0	37	23.3	7	-53.3

安定所別有効求人・

項目 年度月別	有効求人 数								有効求職者 数				
	大 津	高 島	長 浜	彦 根	東近江	甲 賀	草 津	滋賀県	大 津	高 島	長 浜	彦 根	
26年度	4,045	778	2,789	3,686	3,643	2,760	5,475	23,176	5,089	896	2,497	2,985	
27年度	4,621	661	2,750	4,157	4,000	2,663	5,549	24,401	4,873	786	2,395	2,906	
28年度	4,876	719	2,754	4,422	4,238	2,954	5,957	25,919	4,749	787	2,304	2,628	
29年度	4,989	722	2,780	4,904	4,358	3,183	6,335	27,272	4,600	722	2,043	2,476	
30年度	5,198	734	2,741	4,940	4,253	3,190	6,438	27,493	4,467	729	2,075	2,482	
30年	11月	4,921	705	2,915	4,915	4,319	3,101	6,237	27,113	4,151	730	1,894	2,347
	12月	4,764	675	2,606	5,192	4,072	3,190	6,339	26,838	3,843	663	1,766	2,119
	1月	4,750	669	2,659	5,156	4,769	3,623	6,994	28,620	4,050	617	1,818	2,149
	2月	5,560	779	2,931	5,613	4,992	3,659	7,692	31,226	4,483	721	1,970	2,369
	3月	5,549	840	3,104	5,976	4,981	3,278	7,540	31,268	4,807	766	2,135	2,651
	4月	4,976	722	2,762	5,208	4,328	3,123	6,378	27,497	4,981	764	2,209	2,639
	5月	5,039	705	2,657	5,080	4,105	3,186	6,150	26,922	4,793	684	2,219	2,663
	6月	5,069	625	2,570	5,207	3,765	3,223	6,086	26,545	4,615	655	2,138	2,473
	7月	4,816	630	2,628	5,117	3,811	2,976	5,961	25,939	4,358	630	2,081	2,375
	8月	4,587	625	2,607	5,097	3,857	3,022	5,905	25,700	4,310	667	2,060	2,347
	9月	4,837	619	2,726	4,885	3,810	3,175	5,844	25,896	4,278	709	2,047	2,389
	10月	5,098	734	3,035	4,819	4,107	3,321	6,253	27,367	4,453	817	2,122	2,563
31年	11月	5,323	750	2,928	4,721	4,403	3,120	6,475	27,720	4,353	818	2,023	2,452
	12月	5,169	742	2,663	4,586	4,436	3,041	6,160	26,797	4,105	719	1,856	2,282
	1月	5,601	813	2,699	4,663	4,835	3,431	6,891	28,933	4,123	665	1,928	2,326
	2月	6,009	944	2,801	4,974	4,974	3,439	7,597	30,738	4,447	777	2,077	2,517
	3月	5,848	893	2,815	4,918	4,607	3,227	7,552	29,860	4,789	841	2,134	2,757
	4月	5,269	706	2,759	4,608	4,064	2,801	6,251	26,458	4,989	800	2,169	2,764
	5月	5,277	669	2,647	4,540	3,697	2,885	5,782	25,497	4,801	763	2,150	2,678
	6月	5,331	672	2,739	4,689	3,799	2,765	5,681	25,676	4,739	708	2,047	2,577
	7月	5,188	710	2,742	4,597	3,843	3,021	5,911	26,012	4,645	694	2,099	2,557
	8月	4,999	661	2,619	4,448	3,736	3,016	5,835	25,314	4,419	713	2,027	2,545
	9月	5,085	678	2,597	4,426	3,858	3,047	5,748	25,439	4,513	763	2,059	2,536
	10月	5,229	689	2,549	4,491	3,996	2,790	6,031	25,775	4,532	818	2,034	2,632
11月	5,588	722	2,657	4,587	3,924	2,627	5,932	26,037	4,450	814	2,011	2,558	

有効求職状況

(パートを含む)

年度=月平均

				有効求人倍率 (原数値)								年度月別
東近江	甲賀	草津	滋賀県	大津	高島	長浜	彦根	東近江	甲賀	草津	滋賀県	
3,937	2,629	5,592	23,626	0.79	0.87	1.12	1.23	0.93	1.05	0.98	0.98	26年度
3,888	2,527	5,284	22,659	0.95	0.84	1.15	1.43	1.03	1.05	1.05	1.08	27年度
3,705	2,472	4,946	21,589	1.03	0.91	1.20	1.68	1.14	1.20	1.20	1.20	28年度
3,475	2,393	4,865	20,573	1.08	1.00	1.36	1.98	1.25	1.33	1.30	1.33	29年度
3,249	2,399	4,520	19,920	1.16	1.01	1.32	1.99	1.31	1.33	1.42	1.38	30年度
3,220	2,235	4,619	19,196	1.19	0.97	1.54	2.09	1.34	1.39	1.35	1.41	11月
2,960	2,093	4,273	17,717	1.24	1.02	1.48	2.45	1.38	1.52	1.48	1.51	12月
3,093	2,335	4,384	18,446	1.17	1.08	1.46	2.40	1.54	1.55	1.60	1.55	30年 1月
3,394	2,413	4,803	20,153	1.24	1.08	1.49	2.37	1.47	1.52	1.60	1.55	2月
3,570	2,526	5,075	21,530	1.15	1.10	1.45	2.25	1.40	1.30	1.49	1.45	3月
3,749	2,569	5,192	22,103	1.00	0.95	1.25	1.97	1.15	1.22	1.23	1.24	4月
3,647	2,548	5,124	21,678	1.05	1.03	1.20	1.91	1.13	1.25	1.20	1.24	5月
3,550	2,447	4,879	20,757	1.10	0.95	1.20	2.11	1.06	1.32	1.25	1.28	6月
3,208	2,388	4,405	19,445	1.11	1.00	1.26	2.15	1.19	1.25	1.35	1.33	7月
3,143	2,295	4,318	19,140	1.06	0.94	1.27	2.17	1.23	1.32	1.37	1.34	8月
3,144	2,281	4,283	19,131	1.13	0.87	1.33	2.04	1.21	1.39	1.36	1.35	9月
3,288	2,363	4,476	20,082	1.14	0.90	1.43	1.88	1.25	1.41	1.40	1.36	10月
3,064	2,350	4,375	19,435	1.22	0.92	1.45	1.93	1.44	1.33	1.48	1.43	11月
2,857	2,236	4,030	18,085	1.26	1.03	1.43	2.01	1.55	1.36	1.53	1.48	12月
2,908	2,339	4,094	18,383	1.36	1.22	1.40	2.00	1.66	1.47	1.68	1.57	31年 1月
3,146	2,460	4,419	19,843	1.35	1.21	1.35	1.98	1.58	1.40	1.72	1.55	2月
3,279	2,508	4,650	20,958	1.22	1.06	1.32	1.78	1.41	1.29	1.62	1.42	3月
3,419	2,527	4,776	21,444	1.06	0.88	1.27	1.67	1.19	1.11	1.31	1.23	4月
3,386	2,558	4,728	21,064	1.10	0.88	1.23	1.70	1.09	1.13	1.22	1.21	元年 5月
3,348	2,516	4,523	20,458	1.12	0.95	1.34	1.82	1.13	1.10	1.26	1.26	6月
3,229	2,489	4,402	20,115	1.12	1.02	1.31	1.80	1.19	1.21	1.34	1.29	7月
3,153	2,420	4,392	19,669	1.13	0.93	1.29	1.75	1.18	1.25	1.33	1.29	8月
3,252	2,462	4,486	20,071	1.13	0.89	1.26	1.75	1.19	1.24	1.28	1.27	9月
3,404	2,429	4,422	20,271	1.15	0.84	1.25	1.71	1.17	1.15	1.36	1.27	10月
3,330	2,464	4,245	19,872	1.26	0.89	1.32	1.79	1.18	1.07	1.40	1.31	11月

業 紹 介 状 況

(パートを含む)

年度=月平均

就 職 件 数						有 効 求 人 倍 率						年度月別
年齢計	24歳	25~	35~	45~	55歳	年齢計	24歳	25~	35~	45~	55歳	
	以下	34歳	44歳	54歳	以上		以下	34歳	44歳	54歳	以上	
1,863	248	455	466	335	359	0.88 (0.88)	1.67 (0.96)	0.78 (0.97)	0.74 (0.89)	0.87 (0.81)	0.76 (0.82)	26年度
1,838	233	440	452	350	363	0.96 (0.96)	1.86 (1.02)	0.86 (1.04)	0.82 (0.98)	0.94 (0.89)	0.82 (0.90)	27年度
1,795	217	408	445	348	377	1.07 (1.07)	2.14 (1.18)	1.01 (1.19)	0.92 (1.09)	0.99 (0.97)	0.85 (0.95)	28年度
1,740	199	382	416	357	386	1.19 (1.19)	2.41 (1.34)	1.15 (1.34)	1.09 (1.23)	1.08 (1.09)	0.91 (1.05)	29年度
1,640	178	340	365	353	404	1.24 (1.24)	2.56 (1.43)	1.27 (1.42)	1.18 (1.30)	1.12 (1.15)	0.85 (1.05)	30年度
1,533	191	359	333	311	339	1.25 (1.25)	2.53 (1.44)	1.19 (1.42)	1.15 (1.30)	1.13 (1.14)	0.97 (1.09)	11月
1,264	147	307	292	265	253	1.33 (1.33)	2.69 (1.52)	1.28 (1.51)	1.23 (1.38)	1.19 (1.21)	1.02 (1.15)	12月
1,240	145	273	289	278	255	1.39 (1.39)	2.85 (1.55)	1.33 (1.55)	1.25 (1.43)	1.25 (1.27)	1.08 (1.23)	30年 1月
1,741	173	333	429	396	410	1.40 (1.40)	2.89 (1.54)	1.38 (1.55)	1.26 (1.46)	1.27 (1.30)	1.09 (1.27)	2月
2,703	220	490	664	559	770	1.32 (1.32)	2.68 (1.44)	1.31 (1.45)	1.21 (1.38)	1.20 (1.24)	1.00 (1.19)	3月
2,003	250	431	399	430	493	1.13 (1.13)	2.34 (1.29)	1.17 (1.29)	1.11 (1.20)	1.03 (1.06)	0.78 (0.97)	4月
1,887	222	391	423	428	423	1.12 (1.12)	2.27 (1.30)	1.19 (1.30)	1.09 (1.19)	1.03 (1.04)	0.75 (0.95)	5月
1,694	194	364	374	368	394	1.14 (1.14)	2.40 (1.36)	1.21 (1.34)	1.12 (1.21)	1.03 (1.05)	0.75 (0.95)	6月
1,508	167	318	329	331	363	1.20 (1.20)	2.47 (1.39)	1.24 (1.38)	1.15 (1.26)	1.06 (1.09)	0.83 (1.03)	7月
1,384	159	297	327	293	308	1.22 (1.22)	2.51 (1.41)	1.25 (1.41)	1.16 (1.28)	1.10 (1.11)	0.85 (1.04)	8月
1,556	162	307	385	313	389	1.23 (1.23)	2.52 (1.41)	1.24 (1.40)	1.14 (1.29)	1.12 (1.12)	0.87 (1.04)	9月
1,680	160	355	403	384	378	1.22 (1.22)	2.56 (1.42)	1.23 (1.40)	1.14 (1.29)	1.13 (1.13)	0.86 (1.04)	10月
1,579	171	320	366	333	389	1.27 (1.27)	2.64 (1.48)	1.28 (1.46)	1.18 (1.34)	1.16 (1.18)	0.90 (1.07)	11月
1,330	150	292	270	287	331	1.31 (1.31)	2.69 (1.52)	1.34 (1.50)	1.24 (1.38)	1.16 (1.21)	0.93 (1.10)	12月
1,158	119	244	273	244	278	1.39 (1.39)	2.87 (1.61)	1.41 (1.59)	1.32 (1.46)	1.23 (1.29)	0.98 (1.17)	31年 1月
1,576	159	315	357	337	408	1.37 (1.37)	2.91 (1.57)	1.41 (1.56)	1.32 (1.45)	1.23 (1.29)	0.95 (1.16)	2月
2,312	217	440	473	492	690	1.27 (1.27)	2.66 (1.46)	1.34 (1.45)	1.25 (1.35)	1.13 (1.20)	0.86 (1.08)	3月
1,837	247	339	347	418	486	1.11 (1.11)	2.33 (1.31)	1.22 (1.29)	1.13 (1.20)	1.02 (1.05)	0.70 (0.93)	4月
1,646	177	334	394	334	407	1.09 (1.09)	2.22 (1.30)	1.20 (1.28)	1.11 (1.18)	1.01 (1.02)	0.69 (0.90)	元年 5月
1,566	188	280	320	364	414	1.13 (1.13)	2.33 (1.35)	1.24 (1.33)	1.14 (1.21)	1.02 (1.05)	0.71 (0.91)	6月
1,432	160	292	305	307	368	1.16 (1.16)	2.29 (1.37)	1.25 (1.35)	1.17 (1.24)	1.03 (1.07)	0.76 (0.95)	7月
1,236	132	267	268	251	318	1.16 (1.16)	2.36 (1.35)	1.21 (1.34)	1.17 (1.24)	1.04 (1.08)	0.77 (0.97)	8月
1,511	160	297	360	306	388	1.15 (1.15)	2.41 (1.34)	1.18 (1.33)	1.12 (1.22)	1.03 (1.06)	0.78 (0.96)	9月
1,569	153	319	330	355	412	1.15 (1.15)	2.46 (1.36)	1.19 (1.34)	1.12 (1.23)	1.02 (1.07)	0.79 (0.96)	10月
1,441	139	310	309	296	387	1.19 (1.19)	2.50 (1.38)	1.26 (1.37)	1.16 (1.26)	1.03 (1.11)	0.82 (1.01)	11月

中高年齢者求職

項目 年度月別	新規求職申込件数					有効求職者数				
	(1) 45歳以上		(2) (1)のうち 55歳以上		中高比 (%)	(1) 45歳以上		(2) (1)のうち 55歳以上		中高比 (%)
		前年比		前年比			前年比		前年比	
26年度	2,315	-5.2	1,365	-2.8	39.1	9,930	-9.3	5,974	-7.5	42.0
27年度	2,275	-1.7	1,322	-3.2	39.9	9,605	-3.3	5,718	-4.3	42.4
28年度	2,241	-1.5	1,307	-1.1	41.6	9,562	-0.4	5,693	-0.4	44.3
29年度	2,217	-1.1	1,304	-0.2	43.7	9,467	-1.0	5,678	-0.3	46.0
30年度	2,245	1.3	1,350	3.5	46.4	9,572	1.1	5,863	3.3	48.1
30年 11月	1,728	0.9	1,024	7.2	41.6	8,731	-2.5	5,195	-2.2	45.5
12月	1,541	-4.8	877	-5.4	43.3	8,144	-2.8	4,832	-2.7	46.0
1月	2,392	4.5	1,434	7.3	43.7	8,488	-1.4	5,056	-0.7	46.0
2月	2,744	-8.0	1,626	-3.4	47.6	9,454	-3.3	5,677	-0.9	46.9
3月	2,593	-0.8	1,542	0.5	46.2	10,181	-3.1	6,148	-1.0	47.3
4月	3,354	8.9	2,231	10.4	51.0	10,798	-0.3	6,713	1.2	48.9
5月	2,414	8.9	1,404	7.8	45.4	10,565	2.8	6,592	4.2	48.7
6月	2,055	-2.0	1,195	3.0	46.0	10,164	1.7	6,334	3.9	49.0
7月	1,837	-6.0	1,091	-3.7	43.6	9,311	-1.8	5,655	-0.2	47.9
8月	1,990	-2.3	1,164	4.4	44.0	9,061	-2.8	5,519	0.2	47.3
9月	1,834	-11.6	1,068	-8.6	42.6	8,970	-3.8	5,484	0.2	46.9
10月	2,400	11.7	1,462	17.0	45.2	9,425	0.7	5,780	4.9	46.9
11月	1,926	11.5	1,084	5.9	46.1	9,147	4.8	5,557	7.0	47.1
12月	1,505	-2.3	855	-2.5	45.8	8,617	5.8	5,179	7.2	47.6
31年 1月	2,392	0.0	1,417	-1.2	45.9	8,779	3.4	5,273	4.3	47.8
2月	2,707	-1.3	1,700	4.6	49.3	9,667	2.3	5,898	3.9	48.7
3月	2,521	-2.8	1,525	-1.1	49.2	10,364	1.8	6,369	3.6	49.5
4月	3,222	-3.9	2,201	-1.3	52.5	10,860	0.6	6,872	2.4	50.6
元年 5月	2,283	-5.4	1,380	-1.7	47.4	10,591	0.2	6,727	2.0	50.3
6月	2,031	-1.2	1,179	-1.3	46.3	10,302	1.4	6,488	2.4	50.4
7月	2,205	20.0	1,320	21.0	47.2	9,896	6.3	6,063	7.2	49.2
8月	1,891	-5.0	1,132	-2.7	45.6	9,592	5.9	5,889	6.7	48.8
9月	2,198	19.8	1,283	20.1	44.1	9,673	7.8	5,899	7.6	48.2
10月	2,367	-1.4	1,384	-5.3	47.8	9,856	4.6	5,953	3.0	48.6
11月	1,985	3.1	1,163	7.3	48.5	9,800	7.1	5,901	6.2	49.3

大津所	454	-6.0	280	-8.2	57.7	2,387	7.1	1,423	9.0	53.6
高島出張所	82	32.3	49	36.1	53.9	438	2.8	274	1.1	53.8
長浜所	232	10.0	137	17.1	48.3	1,010	10.1	623	8.0	50.2
彦根所	245	5.6	149	12.9	47.9	1,231	12.8	751	9.5	48.1
東近江所	323	1.9	175	-0.6	45.0	1,586	9.5	993	7.4	47.6
うちハローワークプラザ	87	20.8	53	43.2	53.7	255	2.4	166	5.1	50.7
甲賀所	232	7.4	142	15.4	44.4	1,234	5.2	768	6.2	50.1
草津所	417	3.0	231	18.5	45.4	1,914	2.7	1,069	0.0	45.1
うち学生相談コーナー	0		0		0.0	5	66.7	0		1.5

就職状況

(パートを含む) 年度=月平均 前年比=%

紹介件数					就職件数					年度月別
(1) 45歳以上		(2) (1)のうち 55歳以上		中高比 (%)	(1) 45歳以上		(2) (1)のうち 55歳以上		中高比 (%)	
	前年比		前年比			前年比		前年比		
3,409	-12.8	1,742	-9.3	39.7	803	-7.1	418	-4.8	38.3	26年度
3,278	-3.8	1,696	-2.6	41.3	813	1.2	415	-0.7	39.6	27年度
3,139	-4.2	1,628	-4.0	43.4	837	3.0	442	6.5	41.6	28年度
3,026	-3.6	1,629	0.1	46.1	842	0.6	443	0.2	43.6	29年度
2,896	-4.3	1,577	-3.2	48.9	863	2.5	469	5.9	47.3	30年度
2,434	-8.9	1,249	-7.1	45.0	716	-5.4	368	-8.9	42.9	11月
1,915	-7.8	1,028	4.0	43.7	638	2.2	326	3.8	43.5	12月
2,738	0.5	1,464	4.6	45.0	641	3.9	312	4.7	44.5	30年 1月
4,646	-3.7	2,636	-4.6	53.0	915	-5.6	485	-4.3	47.6	2月
4,392	-0.8	2,542	1.2	51.2	1,451	-2.9	848	2.7	49.3	3月
3,223	2.3	1,752	5.4	48.1	1,029	3.7	559	3.9	46.1	4月
2,899	-2.6	1,480	-6.0	46.2	958	14.6	481	9.3	46.3	5月
2,730	-14.0	1,402	-18.6	47.6	891	5.8	473	11.8	46.8	6月
2,320	-12.1	1,198	-15.8	45.3	786	9.5	418	12.1	47.1	7月
2,498	-2.4	1,298	-0.9	46.8	683	0.7	350	2.0	44.6	8月
2,620	-10.7	1,371	-10.0	47.7	791	-5.6	435	3.1	46.6	9月
2,941	6.8	1,555	10.4	48.2	845	0.1	429	-2.9	45.9	10月
2,676	9.9	1,445	15.7	48.4	808	12.8	446	21.2	46.7	11月
1,843	-3.8	990	-3.7	45.9	734	15.0	396	21.5	47.8	12月
2,647	-3.3	1,417	-3.2	47.2	612	-4.5	340	9.0	45.9	31年 1月
4,394	-5.4	2,696	2.3	55.5	868	-5.1	492	1.4	48.8	2月
3,956	-9.9	2,318	-8.8	54.3	1,352	-6.8	810	-4.5	52.6	3月
2,829	-12.2	1,553	-11.4	51.2	1,002	-2.6	547	-2.1	49.9	4月
2,649	-8.6	1,475	-0.3	49.3	822	-14.2	449	-6.7	45.7	元年 5月
2,591	-5.1	1,424	1.6	48.7	879	-1.3	483	2.1	50.6	6月
2,600	12.1	1,406	17.4	49.2	779	-0.9	434	3.8	48.4	7月
2,257	-9.6	1,285	-1.0	47.9	664	-2.8	381	8.9	48.0	8月
2,791	6.5	1,581	15.3	46.0	785	-0.8	443	1.8	47.3	9月
2,979	1.3	1,587	2.1	48.7	852	0.8	463	7.9	49.6	10月
2,493	-6.8	1,377	-4.7	48.1	755	-6.6	427	-4.3	48.7	11月

637	-13.9	379	-13.3	58.9	176	4.8	101	-1.0	59.7	大津所
81	-3.6	38	-26.9	49.1	43	0.0	26	18.2	58.1	高島出張所
263	-0.8	137	-6.8	43.8	95	-1.0	58	3.6	45.7	長浜所
366	22.4	200	34.2	50.5	107	0.9	62	-4.6	46.3	彦根所
349	-22.6	193	-22.8	45.9	112	-15.2	66	-2.9	42.4	東近江所
102	-5.6	73	35.2	50.5	30	-21.1	23	-4.2	54.5	うちハローワークプラザ
259	-1.9	151	11.0	39.8	74	-27.5	42	-25.0	49.7	甲賀所
538	-6.1	279	1.8	44.8	148	-8.1	72	-6.5	45.1	草津所
3		0		1.8	1		0		3.2	うち学生相談コーナー

パートタイム職業紹介状況

年度=月平均 前年比=%

項目 年度月別	新規求職 申込件数		月間有効 求職者数		紹介件数		就職件数		新規求人数		月間有効 求人数		充足数		有効求人 倍率 (原数値)
		前年比		前年比		前年比		前年比		前年比		前年比		前年比	
26年度	2,036	-4.4	8,340	-4.6	2,686	-15.0	857	-11.3	3,933	-0.1	10,345	1.4	814	-10.6	1.24
27年度	1,973	-3.1	8,102	-2.9	2,461	-8.4	834	-2.7	4,269	8.5	11,442	10.6	784	-3.7	1.41
28年度	1,929	-2.2	7,991	-1.4	2,384	-3.1	858	2.9	4,318	1.1	11,791	3.1	800	2.0	1.48
29年度	1,863	-3.4	7,849	-1.8	2,274	-4.6	841	-2.0	4,509	4.4	12,276	4.1	781	-2.4	1.56
30年度	1,844	-1.0	7,900	0.6	2,139	-5.9	812	-3.4	4,431	-1.7	12,293	0.1	752	-3.7	1.56
30年 11月	1,484	1.0	7,339	-5.8	1,766	-11.1	698	-11.2	4,116	2.4	12,036	3.7	649	-11.7	1.64
12月	1,239	-3.9	6,711	-4.9	1,417	-3.9	625	1.5	4,195	4.8	11,847	4.7	565	-0.7	1.77
1月	1,894	4.2	6,844	-1.8	1,958	6.5	630	1.6	5,138	6.3	12,591	4.5	578	3.0	1.84
2月	2,219	-10.8	7,581	-4.0	3,293	-12.2	776	-16.1	5,691	4.8	14,142	6.9	708	-19.7	1.87
3月	2,147	-6.0	8,246	-4.3	3,263	-1.2	1,376	-3.0	5,258	9.9	14,657	9.8	1,344	-2.7	1.78
4月	2,849	4.6	8,848	-2.7	2,590	2.2	1,047	-7.3	4,107	-6.1	12,619	4.8	984	-4.7	1.43
5月	2,109	5.1	8,835	0.6	2,433	-1.8	984	6.5	4,417	9.1	12,393	5.1	900	4.4	1.40
6月	1,647	-4.6	8,481	0.2	2,016	-12.6	881	2.1	4,538	2.8	12,119	3.0	813	1.5	1.43
7月	1,454	-8.1	7,549	-4.2	1,666	-15.0	693	-3.2	3,862	-1.9	11,716	3.6	632	-5.7	1.55
8月	1,570	-1.8	7,333	-3.9	1,822	-3.6	624	-5.0	3,778	-5.3	11,258	-1.2	578	-6.9	1.54
9月	1,663	-13.7	7,508	-3.5	2,005	-16.6	732	-14.2	4,466	-3.6	11,411	-2.3	670	-13.9	1.52
10月	2,104	16.6	8,071	2.9	2,220	10.0	827	-2.5	4,762	10.3	12,312	2.1	782	1.8	1.53
11月	1,532	3.2	7,765	5.8	2,010	13.8	756	8.3	3,940	-4.3	12,246	1.7	689	6.2	1.58
12月	1,106	-10.7	7,103	5.8	1,317	-7.1	699	11.8	4,004	-4.6	11,678	-1.4	583	3.2	1.64
31年 1月	1,947	2.8	7,122	4.1	1,853	-5.4	569	-9.7	5,379	4.7	12,503	-0.7	517	-10.6	1.76
2月	2,148	-3.2	7,802	2.9	2,994	-9.1	766	-1.3	5,107	-10.3	13,689	-3.2	741	4.7	1.75
3月	2,003	-6.7	8,386	1.7	2,746	-15.8	1,166	-15.3	4,817	-8.4	13,568	-7.4	1,130	-15.9	1.62
4月	2,614	-8.2	8,802	-0.5	2,089	-19.3	975	-6.9	4,226	2.9	12,137	-3.8	914	-7.1	1.38
元年 5月	1,997	-5.3	8,778	-0.6	2,161	-11.2	845	-14.1	3,732	-15.5	11,603	-6.4	787	-12.6	1.32
6月	1,741	5.7	8,673	2.3	1,962	-2.7	821	-6.8	4,483	-1.2	11,701	-3.4	752	-7.5	1.35
7月	1,641	12.9	8,136	7.8	1,843	10.6	758	9.4	4,375	13.3	11,715	0.0	700	10.8	1.44
8月	1,529	-2.6	7,829	6.8	1,728	-5.2	627	0.5	3,466	-8.3	11,381	1.1	588	1.7	1.45
9月	1,982	19.2	8,033	7.0	2,354	17.4	765	4.5	4,160	-6.9	11,378	-0.3	727	8.5	1.42
10月	1,913	-9.1	8,264	2.4	2,233	0.6	821	-0.7	4,598	-3.4	11,606	-5.7	759	-2.9	1.40
11月	1,485	-3.1	8,057	3.8	1,873	-6.8	717	-5.2	4,122	4.6	11,948	-2.4	656	-4.8	1.48

大津所	287	-14.6	1,734	4.6	399	-8.1	119	-13.1	1,086	23.5	2,609	3.9	111	-20.1	1.50
高島出張所	50	-10.7	355	-15.3	78	-18.8	40	-2.4	154	6.2	374	-11.6	30	11.1	1.05
長浜所	167	-5.6	811	4.5	220	2.8	105	18.0	552	46.4	1,265	-4.5	86	0.0	1.56
彦根所	198	2.1	1,110	8.8	288	15.7	106	1.9	678	9.0	2,557	3.2	117	15.8	2.30
東近江所	261	0.0	1,383	9.1	254	-32.4	121	-9.0	452	-29.6	1,471	-12.3	96	-1.0	1.06
うちハローワーククラブ	61	7.0	197	-1.5	70	0.0	31	6.9	-	-	-	-	-	-	-
甲賀所	166	13.7	927	3.0	193	9.0	67	-24.7	332	-1.8	986	-12.7	60	-10.4	1.06
草津所	356	-1.7	1,737	0.8	441	-5.0	159	-2.5	868	-7.4	2,686	-0.6	156	-9.3	1.55
うち学生福祉コーナー	8	33.3	38	111.1	8	-27.3	6	20.0	-	-	-	-	-	-	-

雇 用 保 険 適 用 状 況

前年比=%

項 目 年度月別	適 用 事 業 所 関 係					被 保 険 者 関 係 (一般+高齢+特例)									
	設 置		廃 止		月未適用事業所数	資 格 取 得 者 数		資 格 喪 失 者 数				被 保 険 者 数			
	前年比	前年比	前年比	前年比		前年比	前年比	前年比	うち 事業主都合	前年比	前年比	前年比			
26年度	888	0.9	779	-7.4	19,990	0.6	66,691	-0.5	63,260	0.7	4,475	-6.5	357,060	1.1	
27年度	865	-2.6	970	24.5	19,915	-0.4	67,374	1.0	62,071	-1.9	3,778	-15.6	363,331	1.8	
28年度	959	10.9	726	-25.2	20,182	1.3	70,955	5.3	61,794	-0.4	3,791	0.3	373,671	2.8	
29年度	949	-1.0	682	-6.1	20,469	1.4	73,793	4.0	64,122	3.8	3,015	-20.5	384,844	3.0	
30年度	825	-13.1	593	-13.0	20,723	1.2	73,744	-0.1	66,605	3.9	3,343	10.9	391,853	1.8	
30年	11月	62	-16.2	27	-28.9	20,358	1.6	4,993	14.5	4,252	3.3	192	-4.0	386,161	4.4
	12月	43	-25.9	22	-38.9	20,381	1.5	4,423	2.2	3,953	10.8	182	4.6	386,547	4.3
	1月	55	-11.3	30	7.1	20,406	1.5	3,964	-19.2	5,034	4.0	269	25.1	385,570	4.1
	2月	64	-24.7	25	-44.4	20,444	1.5	4,284	-28.2	4,292	-4.9	252	-57.6	384,902	3.5
	3月	68	-25.3	43	-32.8	20,469	1.4	5,210	-25.0	5,419	1.4	304	-4.4	384,844	3.0
	4月	111	-28.4	78	11.4	20,506	1.2	12,394	-6.5	11,845	5.3	601	-4.8	385,339	2.5
	5月	99	-9.2	64	-16.9	20,542	1.2	9,916	0.5	5,434	-1.1	237	17.9	389,693	2.5
	6月	65	-40.4	28	-44.0	20,579	1.0	5,664	-11.3	4,701	2.8	201	-25.8	390,529	2.0
	7月	73	-11.0	36	5.9	20,612	0.9	5,362	-6.6	5,215	11.3	216	5.4	390,632	1.5
	8月	60	5.3	35	25.0	20,641	0.9	5,132	-0.4	5,149	-0.8	349	126.6	390,471	1.4
	9月	55	-26.7	174	-31.2	20,523	1.2	4,566	-9.5	4,745	-1.0	288	57.4	390,253	1.3
	10月	81	15.7	21	-8.7	20,588	1.3	6,378	16.5	6,307	21.8	426	149.1	390,721	1.4
	11月	61	-1.6	24	-11.1	20,628	1.3	5,407	8.3	4,492	5.6	167	-13.0	391,458	1.4
	12月	41	-4.7	41	86.4	20,629	1.2	4,463	0.9	4,023	1.8	174	-4.4	391,933	1.4
31年	1月	53	-3.6	26	-13.3	20,658	1.2	4,421	11.5	5,461	8.5	187	-30.5	390,910	1.4
	2月	64	0.0	30	20.0	20,690	1.2	4,737	10.6	4,477	4.3	177	-29.8	391,245	1.6
	3月	62	-8.8	36	-16.3	20,723	1.2	5,304	1.8	4,756	-12.2	320	5.3	391,853	1.8
	4月	90	-18.9	92	17.9	20,720	1.0	11,537	-6.9	11,840	0.0	589	-2.0	391,698	1.7
元年	5月	85	-14.1	56	-12.5	20,763	1.1	10,165	2.5	5,568	2.5	191	-19.4	396,333	1.7
	6月	81	24.6	29	3.6	20,813	1.1	6,092	7.6	4,595	-2.3	164	-18.4	397,985	1.9
	7月	65	-11.0	49	36.1	20,832	1.1	5,655	5.5	5,206	-0.2	368	70.4	398,397	2.0
	8月	50	-16.7	42	20.0	20,842	1.0	4,521	-11.9	4,746	-7.8	251	-28.1	398,343	2.0
	9月	58	5.5	171	-1.7	20,730	1.0	4,666	2.2	4,714	-0.7	196	-31.9	398,334	2.1
	10月	71	-12.3	25	19.0	20,778	0.9	5,779	-9.4	5,618	-10.9	276	-35.2	398,501	2.0
	11月	52	-14.8	31	29.2	20,801	0.8	4,567	-15.5	4,314	-4.0	387	131.7	398,674	1.8

大 津 所	9	-47.1	5	0.0	4,417	1.8	793	-4.6	749	13.3	114	356.0	77,238	1.4
高 島 出 張 所	4		0		858	1.8	84	-2.3	93	32.9	13	225.0	9,041	-0.4
長 浜 所	7	-12.5	2	0.0	2,489	0.5	435	-41.2	454	-17.0	32	39.1	40,380	2.2
彦 根 所	5	-58.3	3	0.0	2,565	0.1	649	-9.6	697	-4.5	15	-31.8	59,623	0.0
東 近 江 所	7	16.7	5	66.7	3,460	0.6	765	-11.3	595	-14.8	38	100.0	63,859	2.6
甲 賀 所	2	-33.3	2	-50.0	2,212	-0.6	546	-7.1	569	-1.7	124	129.6	44,623	3.2
草 津 所	18	20.0	14	250.0	4,800	1.2	1,295	-18.1	1,157	-4.1	51	155.0	103,910	2.3

雇 用 保 険 給 付

項 目 年度月別	基 本 手 当								高 年 齢 者 給 付 金	
	受給資格決定件数		初回受給者数		受給者実人員 (月平均)		支給金額 (千円)		受給者数	
		前年比		前年比		前年比		前年比		前年比
26年度	17,860	-6.8	14,806	-9.1	5,502	-14.3	8,104,553	-17.4	2,391	11.1
27年度	17,147	-4.0	14,362	-3.0	5,208	-5.3	7,660,803	-5.5	2,498	4.5
28年度	16,446	-4.1	13,281	-7.5	4,849	-6.9	7,107,234	-7.2	2,601	4.1
29年度	15,353	-6.6	12,389	-6.7	4,525	-6.7	6,669,933	-6.2	2,710	4.2
30年度	15,055	-1.9	11,954	-3.5	4,334	-4.2	6,415,872	-3.8	3,072	13.4
11月	1,022	-8.2	997	-14.0	4,458	-7.5	590,225	-6.7	178	9.2
12月	847	-13.2	770	-8.0	4,131	-8.1	462,572	-13.6	148	18.4
30年 1月	1,167	-8.9	892	-11.9	4,218	-7.8	570,613	-0.7	200	12.4
2月	1,131	-9.6	913	-12.0	3,931	-11.5	460,986	-7.6	187	12.0
3月	1,129	-7.1	827	-15.7	3,883	-12.8	495,448	-14.0	183	4.6
4月	1,900	-6.4	769	-16.8	3,699	-11.0	413,732	-11.1	563	45.1
5月	1,778	-0.9	1,811	0.3	4,638	-7.8	587,263	-2.5	511	15.6
6月	1,187	-9.3	931	-18.5	4,427	-10.0	519,912	-12.8	250	12.6
7月	1,193	1.0	1,024	-4.8	4,705	-6.2	560,914	-1.5	228	18.8
8月	1,091	-12.9	1,153	-4.8	4,798	-6.8	625,977	-10.3	180	11.8
9月	1,071	-8.0	841	-2.4	4,565	-2.6	556,599	-2.9	187	10.7
10月	1,469	10.8	1,012	4.3	4,631	-1.9	604,877	3.4	231	-3.8
11月	1,077	5.4	998	0.1	4,325	-3.0	562,662	-4.7	182	2.2
12月	816	-3.7	748	-2.9	4,103	-0.7	470,513	1.7	139	-6.1
31年 1月	1,219	4.5	1,003	12.4	4,310	2.2	591,702	3.7	224	12.0
2月	1,140	0.8	888	-2.7	3,969	1.0	462,754	0.4	179	-4.3
3月	1,114	-1.3	776	-6.2	3,833	-1.3	458,967	-7.4	198	8.2
4月	1,881	-1.0	1,099	42.9	4,113	11.2	479,096	15.8	501	-11.0
元年 5月	1,740	-2.1	1,474	-18.6	4,635	-0.1	565,438	-3.7	516	1.0
6月	1,159	-2.4	1,014	8.9	4,612	4.2	536,236	3.1	248	-0.8
7月	1,192	-0.1	1,160	13.3	4,961	5.4	632,809	12.8	264	15.8
8月	1,062	-2.7	965	-16.3	4,711	-1.8	597,873	-4.5	214	18.9
9月	1,209	12.9	839	-0.2	4,551	-0.3	547,255	-1.7	189	1.1
10月	1,404	-4.4	1,158	14.4	4,575	-1.2	625,091	3.3	236	2.2
11月	1,190	10.5	857	-14.1	4,214	-2.6	519,369	-7.7	225	23.6

大 津 所	250	6.4	216	-10.4	1,052	1.2	136,348	-0.9	62	40.9
高 島 出 張 所	38	-13.2	36	33.3	159	5.3	18,552	3.6	8	33.3
長 浜 所	136	16.2	93	-33.1	427	-13.6	49,944	-18.1	26	13.0
彦 根 所	113	-0.9	83	-20.2	448	-6.5	55,151	-6.6	29	81.3
東 近 江 所	182	13.8	137	-0.7	682	4.1	81,853	-1.8	33	13.8
甲 賀 所	179	10.5	96	-13.5	488	8.0	58,339	-0.8	15	-6.3
草 津 所	297	18.3	196	-17.6	958	-9.1	119,183	-17.8	52	8.3

* 雇用保険受給者の紹介・就職状況：附属施設の取扱件数はそれぞれ本所に含める。

* 初回受給者数・受給者実人員は基本手当基本分。

関 係 状 況

再就職促進給付						雇用保険受給者の紹介・就職状況						年度月別
再就職手当受給者数		就業促進定着手当受給者数		常用就職支度金受給者数		紹介件数			就職件数			
前年比	前年比	前年比	前年比	前年比	うちパート	前年比	うちパート	前年比				
3,821	-11.2	621	485.8	58	-45.3	19,224	4,563	-20.8	5,056	1,541	-10.4	26年度
4,277	11.9	1,663	167.8	44	-24.1	18,052	4,193	-6.1	4,911	1,504	-2.9	27年度
4,292	0.4	1,364	-18.0	47	6.8	16,825	4,293	-6.8	4,984	1,683	1.5	28年度
4,331	0.9	1,087	-20.3	27	-42.6	14,637	3,993	-13.0	4,731	1,623	-5.1	29年度
4,480	3.4	1,171	7.7	38	40.7	13,468	3,702	-8.0	4,601	1,566	-2.7	30年度
407	14.6	103	-11.2	2	-33.3	1,104	278	-19.2	374	122	-17.4	11月
311	-11.9	88	-19.3	0	-100.0	893	234	-4.2	323	115	-2.1	12月
254	10.4	109	1.9	1	-80.0	1,148	312	-10.1	313	122	-2.5	30年 1月
297	0.7	107	5.9	2	-60.0	1,515	420	-9.1	396	130	-1.2	2月
312	-11.4	83	-16.2	1	-88.9	1,284	392	-16.1	473	159	-13.7	3月
287	4.7	63	-27.6	2	100.0	1,078	322	-8.8	388	149	1.3	4月
505	33.6	116	81.3	12	71.4	1,162	315	-13.3	405	144	-8.2	5月
485	-9.5	102	-9.7	2	0.0	1,150	307	-10.4	384	125	-14.3	6月
370	-13.3	77	-11.5	2	0.0	993	263	-18.2	381	120	-2.3	7月
359	-17.5	80	35.6	4	0.0	1,101	319	0.6	350	111	-6.4	8月
300	-10.7	57	-36.7	2	0.0	1,183	328	-9.1	394	137	-3.0	9月
385	5.8	102	5.2	0	-100.0	1,327	359	3.9	439	156	7.1	10月
457	12.3	164	59.2	4	100.0	1,225	336	11.0	421	134	12.6	11月
356	14.5	119	35.2	4		851	228	-4.7	369	140	14.2	12月
283	11.4	91	-16.5	2	100.0	999	240	-13.0	283	91	-9.6	31年 1月
346	16.5	101	-5.6	4	100.0	1,254	354	-17.2	337	108	-14.9	2月
347	11.2	99	19.3	0	-100.0	1,145	331	-10.8	450	151	-4.9	3月
332	15.7	101	60.3	5	150.0	949	294	-12.0	345	140	-11.1	4月
411	-18.6	118	1.7	5	-58.3	1,026	296	-11.7	384	142	-5.2	元年 5月
430	-11.3	106	3.9	4	100.0	1,082	283	-5.9	396	119	3.1	6月
424	14.6	98	27.3	4	100.0	1,154	321	16.2	396	145	3.9	7月
436	21.4	83	3.8	7	75.0	951	278	-13.6	332	128	-5.1	8月
290	-3.3	79	38.6	3	50.0	1,190	346	0.6	365	131	-7.4	9月
427	10.9	109	6.9	1		1,175	294	-11.5	388	139	-11.6	10月
394	-13.8	144	-12.2	2	-50.0	1,096	318	-10.5	345	131	-18.1	11月
78	-11.4	30	11.1	0		244	68	-21.5	80	29	5.3	大津所
8	-52.9	6	-45.5	0		36	11	24.1	14	6	-17.6	高島出張所
51	-16.4	16	45.5	1		113	30	-5.8	43	13	-14.0	長浜所
44	-17.0	8	-68.0	0		176	63	6.0	54	23	-32.5	彦根所
71	-5.3	38	35.7	0		150	38	-17.6	52	22	-17.5	東近江所
58	70.6	21	-12.5	0		141	46	35.6	32	12	-25.6	甲賀所
84	-34.9	25	-34.2	1	0.0	236	62	-24.6	70	26	-23.9	草津所

【参考指標】

受理事業別有効求人倍率と就業地別有効求人倍率の比較（パートを含む）

項目 年度月別	原 数 値					季 節 調 整 値				
	受理事業別 有効求人倍率 (公表値)		就業地別 有効求人倍率 (参考値)		就業地 受理事業 差	受理事業別 有効求人倍率 (公表値)		就業地別 有効求人倍率 (参考値)		就業地 受理事業 差
	前年差 (p)	前年差 (p)	前月差 (p)	前月差 (p)						
26年度	0.98	0.13	1.15	0.14	0.17	-	-	-	-	-
27年度	1.08	0.10	1.25	0.10	0.17	-	-	-	-	-
28年度	1.20	0.12	1.42	0.17	0.22	-	-	-	-	-
29年度	1.33	0.13	1.60	0.18	0.27	-	-	-	-	-
30年度	1.38	0.05	1.69	0.09	0.31	-	-	-	-	-
11月	1.41	0.17	1.73	0.25	0.32	1.36	0.03	1.66	0.05	0.30
12月	1.51	0.17	1.84	0.26	0.33	1.37	0.01	1.67	0.01	0.30
30年 1月	1.55	0.13	1.88	0.22	0.33	1.37	0.00	1.67	0.00	0.30
2月	1.55	0.16	1.85	0.22	0.30	1.38	0.01	1.68	0.01	0.30
3月	1.45	0.16	1.75	0.23	0.30	1.40	0.02	1.71	0.03	0.31
4月	1.24	0.11	1.53	0.17	0.29	1.38	-0.02	1.69	-0.02	0.31
5月	1.24	0.10	1.52	0.15	0.28	1.37	-0.01	1.68	-0.01	0.31
6月	1.28	0.08	1.56	0.12	0.28	1.38	0.01	1.69	0.01	0.31
7月	1.33	0.11	1.63	0.16	0.30	1.41	0.03	1.72	0.03	0.31
8月	1.34	0.09	1.68	0.15	0.34	1.39	-0.02	1.71	-0.01	0.32
9月	1.35	0.07	1.68	0.12	0.33	1.39	0.00	1.70	-0.01	0.31
10月	1.36	0.04	1.68	0.07	0.32	1.37	-0.02	1.68	-0.02	0.31
11月	1.43	0.02	1.75	0.02	0.32	1.38	0.01	1.68	0.00	0.30
12月	1.48	-0.03	1.82	-0.02	0.34	1.34	-0.04	1.65	-0.03	0.31
31年 1月	1.57	0.02	1.90	0.02	0.33	1.39	0.05	1.69	0.04	0.30
2月	1.55	0.00	1.87	0.02	0.32	1.38	-0.01	1.70	0.01	0.32
3月	1.42	-0.03	1.73	-0.02	0.31	1.36	-0.02	1.67	-0.03	0.31
4月	1.23	-0.01	1.52	-0.01	0.29	1.38	0.02	1.69	0.02	0.31
元年 5月	1.21	-0.03	1.50	-0.02	0.29	1.35	-0.03	1.65	-0.04	0.30
6月	1.26	-0.02	1.53	-0.03	0.27	1.36	0.01	1.66	0.01	0.30
7月	1.29	-0.04	1.59	-0.04	0.30	1.36	0.00	1.66	0.00	0.30
8月	1.29	-0.05	1.57	-0.11	0.28	1.35	-0.01	1.61	-0.05	0.26
9月	1.27	-0.08	1.55	-0.13	0.28	1.30	-0.05	1.57	-0.04	0.27
10月	1.27	-0.09	1.55	-0.13	0.28	1.28	-0.02	1.55	-0.02	0.27
11月	1.31	-0.12	1.59	-0.16	0.28	1.26	-0.02	1.52	-0.03	0.26

*季節求人については受理事業を就業地とみなしている。

*就業地として複数の市区町村が挙げられている求人については、求人数を該当の市区町村に割り当てることにより集計している。